

## Rapportage FTE verloop versus directe Personeelslasten

### Overheid Aruba 2013-2016

September 2017

## Inhoudsopgave

1. Inleiding.....	3
2. Algemeen.....	3
3. Jaarrekening 2016 .....	3
4. Voltijds Equivalenten Totaal Personeel Overheid Aruba 2013-2016.....	4
5. Totaal Directe Personeelslasten Overheid Arua .....	6
6. Verdere Maatregelen en Beleids- c.q. Wetaanpassingen ter Beheersing van de Personeelslasten Overheid Aruba. ....	8
Bijlage 1. Personeelslasten Overheid Aruba en FTE per Ministerie naar Kostensoort ...	9
Bijlage 2. Personeelslasten en Aantal Fte's voor de Ministerie 0 AZWIDO .....	11
Bijlage 3. Personeelslasten en Aantal FTE's voor de Ministerie 1 ROII.....	15
Bijlage 4. Personeelslasten en Aantal FTE's voor de Ministerie 2 TTPC.....	17
Bijlage 5. Personeelslasten en Aantal FTE's voor de Ministerie 3 EZCEM .....	20
Bijlage 6. Personeelslasten en Aantal FTE's voor de Ministerie 5 VOS .....	23
Bijlage 7. Personeelslasten en Aantal FTE's voor de Ministerie 6 SJA .....	25
Bijlage 8. Personeelslasten en Aantal FTE's voor de Ministerie 7 OG .....	26
Bijlage 9. Personeelslasten en Aantal FTE's voor de Ministerie 8 JUS .....	31
Bijlage 10. Personeelslasten en Aantal FTE's voor de Ministerie 9 FO .....	35

In de bijlagen zijn over de begrotingsjaren 2013, 2014, 2015 en 2016 per ministerie de personeelslasten opgenomen per directie zoals opgenomen in de jaarrekeningen (conform de Comptabiliteitsverordening) met eveneens de FTE-per ministerie en per directie.

## 1. Inleiding

In deze rapportage wordt conform de verbeteringen in het kader van het financieel beheer en het verstrekken van transparante, juistheid en volledigheid van de informatievoorziening, informatie verstrekt welke een gedetailleerd beeld geeft van de ontwikkelingen op personeelslasten gebied.

In de navolgende hoofdstukken en bijlagen wordt meer inzicht verstrekt over de afgelopen vier jaren (2013, 2014, 2015 en 2016), waardoor de ontwikkelingen qua personeelslasten en voltijds equivalenten zichtbaar zijn. Waar nodig zijn toelichtingen gegeven over de maatregelen en beleids- c.q. wetaanpassingen die in deze periode zijn geëffectueerd teneinde de personeelslastengroei te kunnen beheersen.

## 2. Algemeen

Over het jaar 2016 is nog meer dan de voorgaande jaren sprake geweest van het voeren van een restrictief edoch evenwichtig personeelsbeleid binnen de context van het voeren van een eveneens evenwichtig begrotings- en financieringsbeleid.

Nog meer is de nodige aandacht besteedt aan de omvang en de ontwikkeling van de personeelslasten van de overheid van Aruba en het nemen van structurele maatregelen om deze te beheersen. Dit in samenhang met het financieel-economisch en sociaal maatschappelijk beleid resp. het voldoen aan internationale verplichtingen met betrekking tot de personele bezetting binnen met name de justitiële keten.

Uiteindelijk zijn de jaarlijkse personeelslasten in de periode 2013-2016 gedaald van meer dan Afl. 501 miljoen naar circa Afl. 463 miljoen.

Dit is een daling in de jaarlijkse personeelslasten met ruim Afl. 37 miljoen op jaarbasis (-7,5%).

Het aantal FTE-en is in deze zelfde periode gedaald van 4.361 naar 3.849; een daling met 512 FTE-en of te wel bijna -12%.

## 3. Jaarrekening 2016

In de jaarrekening zoals aangeboden aan de Algemene Rekenkamer Aruba hebben wij voor wat betreft uitgaven met betrekking op de posten Personeel en Werkgeversbijdragen het volgende gerapporteerd:

Uitgaven Algemene Dienst	Werkelijk 2016	Begroot 2016	% Verschil
Personeel	368.679.167	370.815.500	-0,6%
Werkgeversbijdragen	95.190.101	94.173.800	1,1%

### Personeel

De personele kosten zijn met een bedrag circa Afl. 2,1 miljoen (-0,6%) binnen de raming van de gewijzigde begroting gebleven. Gedurende het jaar werd een hogere begrotingsuitputting voorzien en middels een begrotingswijziging van Afl. 6,9 miljoen is deze post verhoogd om de extra kosten te dekken. De hogere kosten zijn uiteindelijk lager uitgevallen en werden voornamelijk veroorzaakt door de compliance en de daardoor uitgevoerde inhaalslag van achterstanden inzake rechtspositionele aangelegenheden.

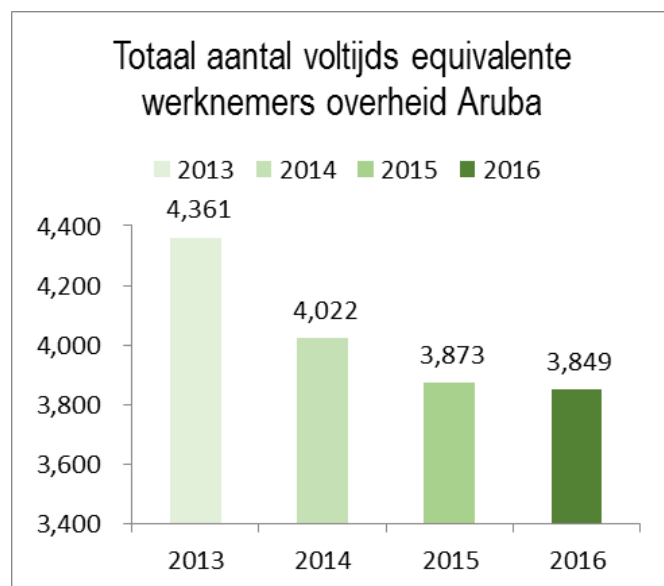
### Werkgeversbijdragen

De werkgeversbijdragen zijn met een realisatie van Afl. 95,2 mln. marginaal boven de gewijzigde begroting uitgekomen (1,1%). Deze extra kosten hebben een directe relatie met de stijging van de personeelskosten.

#### 4. Voltijds Equivalenten Totaal Personeel Overheid Aruba 2013-2016

In onderstaand overzicht is de ontwikkeling van het aantal FTE overheid Aruba opgenomen.

**Figuur 1 Totaal Aantal Fulltime equivalenten Werknemers Overheid Aruba**



Duidelijk is te zien dat in de periode 2013 tot en met 2016 sprake is van een afname met 512 FTE.

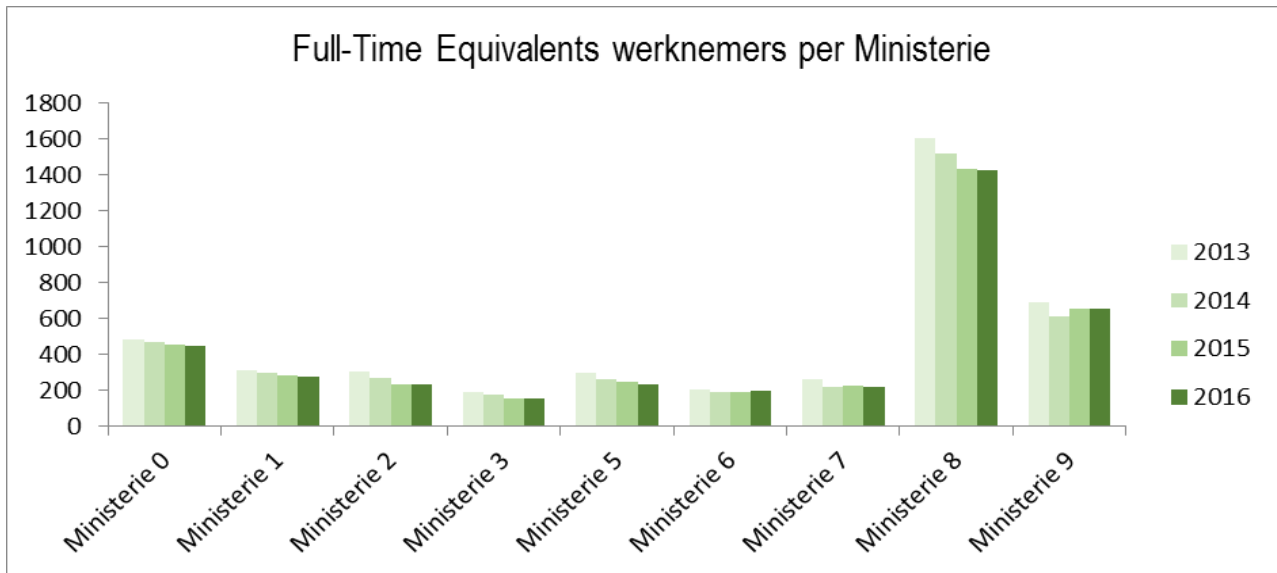
Onderstaand is per ministerie een overzicht opgenomen van de ontwikkelingen qua FTE overheid Aruba per ministerie in de periode 2013-2016.

**Tabel 1 Aantal Fulltime equivalenten Werknemers per Ministerie**

Ministerie	2013	2014	2015	2016
Ministerie AZWIDO	485	470	453	451
Ministerie ROII	314	301	285	274
Ministerie TTPC	309	272	236	235
Ministerie EZCEM	195	175	154	155
Ministerie VOS	297	260	247	234
Ministerie SJA	204	192	189	196
Ministerie OG	266	223	226	221
Ministerie JUS	1600	1516	1429	1428
Ministerie FO	691	613	654	655
<b>Totaal</b>	<b>4361</b>	<b>4022</b>	<b>3873</b>	<b>3849</b>
Onderwijspersoneel	848	836	886	864
Kustwachtpersoneel	53	49	46	49

In de bijlagen is het Onderwijspersoneel opgenomen onder ministerie OGD)

In de bijlagen is het Kustwachtpersoneel opgenomen onder ministerie AZWIDO (werknemers van de Nationale Veiligheid)



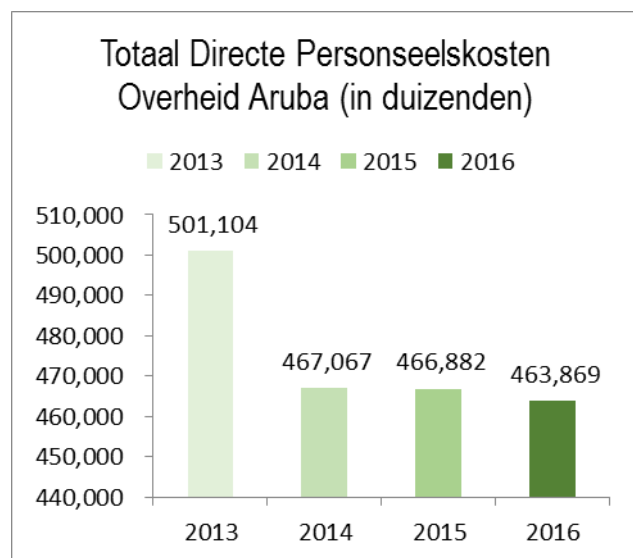
Om te komen tot een (verdere) beheersing van de aantallen FTE zijn onder andere ook de navolgende maatregelen genomen:

- A. Een beperking van het instroombeleid; met dien verstande dat alleen vacerende kader- en/of noodzakelijke functies worden vervuld.
- B. Het Land heeft inmiddels viermaal (2014, 2015 (2x) en 2016) overheidswerknemers de mogelijkheid geboden om op basis van de Landsverordening vrijwillige uitdiensttreding (AB 2000 no. 30) (hierna: LVUT) vervroegd de dienst te verlaten. Betrokkenen komen daarbij in aanmerking voor de gelijktijdige toekenning van de in die landsverordening nader omschreven bijzondere afspraken.
- C. Op 8 december 2015 is de ministerraad akkoord gegaan met het beleid voortzetting dienstverband na pensioengerechtigde leeftijd per direct:
  - Het dienstverband met landsdienaren die de pensioengerechtigde leeftijd hebben bereikt wordt niet voortgezet (door middel van een arbeidscontract);
  - Huidige arbeidscontracten met werknemers die reeds de pensioengerechtigde leeftijd hebben bereikt of overschreden, worden niet verlengd of vernieuwd;
  - Enkel en alleen bij cruciale functies en indien er sprake is van benodigde kennisoverdracht kan bij wijze van uitzondering een arbeidscontract voor maximaal één jaar worden aangegaan.
  - Penshonados die alsdan een contract krijgen aangeboden, worden gekort op hun salaris met hun te ontvangen pensioenuitkering.

## 5. Totaal Directe Personeelslasten Overheid Arua

In onderstaand overzicht is de ontwikkeling van de personeelslasten overheid Aruba opgenomen.

**Figuur 2 Total directe Personeelslasten Overheid Aruba**



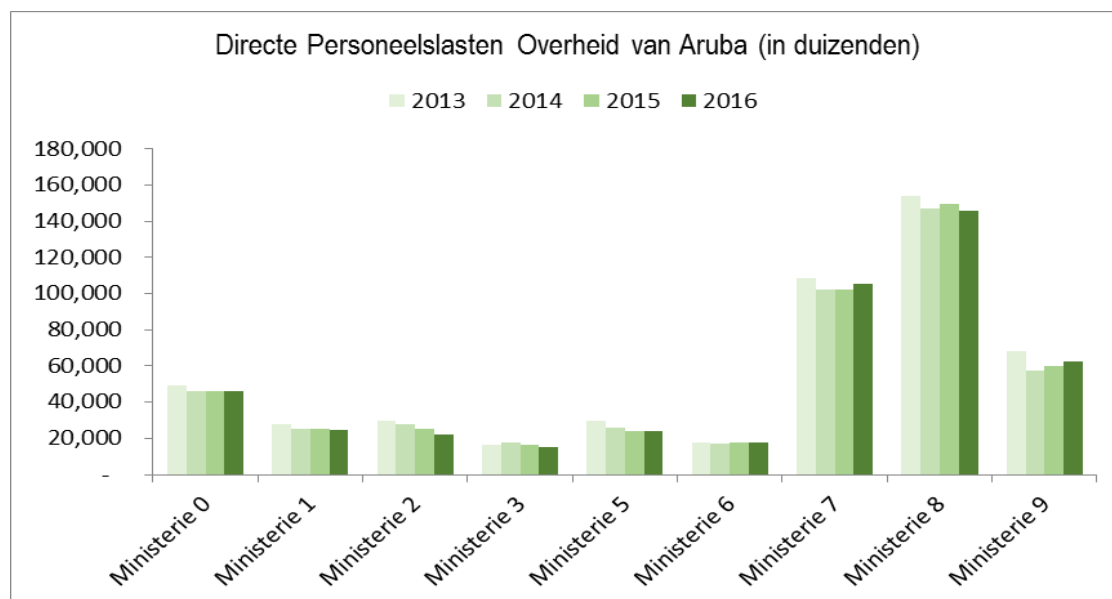
Duidelijk is te zien dat in de onderhavige periode sprake is van een afname van de personeelslasten met ruim Afl. 37 miljoen op jaarbasis.

Onderstaand is per ministerie een overzicht opgenomen van de personeelslasten ontwikkelingen overheid Aruba per ministerie in de periode 2013-2015.

**Tabel 2 Totale Uitgaven per Ministerie**

Ministerie	2013	2014	2015	2016
Ministerie 0	49.398.678	46.353.826	46.373.010	45.761.856
Ministerie 1	27.716.955	25.436.612	25.228.201	24.810.902
Ministerie 2	29.657.246	27.748.284	25.123.057	22.073.768
Ministerie 3	16.318.106	17.615.278	16.235.164	15.398.540
Ministerie 5	29.395.059	26.103.267	24.299.784	24.142.050
Ministerie 6	17.772.400	17.327.686	17.926.646	17.953.033
Ministerie 7	108.409.803	102.137.360	101.922.968	105.617.493
Ministerie 8	154.138.132	147.228.036	149.533.819	145.640.069
Ministerie 9	68.298.080	57.116.698	60.238.915	62.471.556
<b>Totaal</b>	<b>501.104.459</b>	<b>467.067.047</b>	<b>466.881.564</b>	<b>463.869.267</b>

**Tabel 3 Directe Personeelslasten per Ministerie**



**Tabel 4 Uitbetaalde TWK – bedragen**

Omschrijving	2013	2014	2015	2016
Vershil inkomen	4.339.105,02	6.310.947,22	9.092.086,98	4.727.841,02
Vershil NPR bijdrage WG	866.555,80	1.212.546,68	2.032.337,60	664.137,60
Vershil overwerk	607.740,64	568.629,97	1.486.992,17	287.066,70
Vershil PVL bijdrage EP WG	268.794,80	401.761,93	119.292,74	24.248,12
Vershil PVL bijdrage WWP werkgever	164,55	4.358,55		
Vershil toelagen	1.194.918,78	508.478,37	1.131.484,32	901.869,94
Vershil vakantie uitkering	525.804,96	513.537,41	758.890,76	321.424,27
<b>Totaal</b>	<b>7.803.084,55</b>	<b>9.520.260,13</b>	<b>14.621.084,57</b>	<b>6,926,587.65</b>

Om beter te voldoen aan de compliance van “Good Governance” heeft er vanaf 2015 een inhaalslag plaatsgevonden. Gebleken was dat er op het gebied van bevorderingen soms sprake was van een achterstand van drie jaren met als gevolg dat er ieder jaar met terugwerkende kracht aanzienlijke verschillen in salarissen, salaris gebonden toelagen, overwerk, vakantie-uitkering en pensioenpremie-afrachten moesten worden uitbetaald. De uitgekeerde TWK (Terug Werkende Kracht) bedragen over 2016 zijn hierdoor lager dan voorgaande jaren omdat:

- er in 2016 minder bevorderingen (en her inschalingen) waren;
- de bevorderingen minder ver terugwerken in de tijd/de datums van de landbesluiten dichterbij de ingangsdatum van de bevordering liggen.

Overige informatie:

- A. De genoemde bedragen zijn inclusief de aanpassing van de bezoldigingen naar aanleiding van het Landsbesluit rechtspositie Brandweer (AB 2013 no. 63) van 13 september 2013. Dit landsbesluit houdt in een nieuwe salarisstructuur voor het brandweerpersoneel met ingang van 1 januari 2012. De nieuwe salarissen zijn in oktober 2014 gemuteerd en de verschillen in salarissen e.d. zijn in 2015 uitbetaald.

- B. Ook groeien de personeelskosten automatisch vanwege de periodieke verhogingen van salarissen die iedere twee jaar (in de lagere bezoldigingsschalen ieder jaar) plaatsvinden totdat het maximum in de desbetreffende bezoldigingsschaal is bereikt. Hogere salarissen betekenen hogere kosten aan salaris gebonden toelagen, vakantie-uitkering en hogere bijdragen aan AOV/AWW, NPR en AZV.
- C. Overheidswerknemers die van de LVUT gebruik hebben gemaakt, ontvangen maximaal drie jaar een uitkering van respectievelijk 90%, 80% en 70% van hun laatstgenoten bezoldiging. Daarbij betaalt het Land ook het werkgeversgedeelte van de pensioenpremies door op basis van de laatstgenoten bezoldiging (100%).

## **6. Verdere Maatregelen en Beleids- c.q. Wetaanpassingen ter Beheersing van de Personeelslasten Overheid Aruba.**

Naast bovenstaande (uitvoeringen) maatregelen, zijn nog de navolgende maatregelen te benoemen die vanaf 2016 zijn genomen, maar ook in 2017 een verdere uitwerking zullen teweegbrengen:

1. De voorgestelde wijziging van ontslaggronden in Hoofdstuk IX van de Landsverordening materieel ambtenarenrecht (LMA). De bedoeling is om hiermee de non-actievenpool te elimineren of door plaatsing bij een dienst of bij gebrek aan een passende functie ontslag met toekenning van een overbruggingsuitkering. En indien de geplaatste non-actieve ambtenaar niet meewerkt om actief werkzaam te zijn/blijven, zal ontslag zonder overbruggingsuitkering volgen. Tevens zal deze maatregel in de toekomst voorkomen dat bij reorganisatie van diensten er ambtenaren in de non-actievenpool terecht komen. De concept wetgeving tot wijziging van de ontslaggronden ligt nu bij de DWJZ voor de laatste aanpassingen.
2. Introductie van een ziekteverzuimbeleid ter verlaging van de ziekmeldingsfrequentie en verhoging van de productiviteit.
3. Introductie van een functionerings- en beoordelingssysteem. Het functionerings- en beoordelingssysteem heeft tot doel om op een gestructureerde wijze ontwikkelpunten van en met de medewerker te bespreken, om het functioneren in kaart te brengen en om het functioneren te beoordelen. Hiermee wordt het functionerings- en beoordelingssysteem een belangrijk instrument bij het verbeteren van de effectiviteit van het overheidsapparaat, waardoor bevorderingen plaatsvinden op basis van geleverde prestaties en minder automatisch.
4. Introductie van het project Functieboek Land Aruba. In de periode van juni 2017 tot en met februari 2018 wordt een integraal functieboek voor het Land Aruba ontwikkeld, bestaande uit:
  - a) functiebeschrijving en functiewaardering conform FUWASYS, en
  - b) het ontwikkelen van een salarisstructuur. De implementatie van het functiehuis zal in het jaar 2018 plaatsvinden.
5. Versimpeling en afschaffen van diverse toelagen. Tevens zullen functie gebonden toelagen, vergoedingen en uitkeringen direct in de nieuwe salarisstructuur verdisconteerd worden. Hierdoor kan worden bijgedragen aan de transparantie en vereenvoudiging van het primaire arbeidsvoorwaardenbeleid ten aanzien van ambtenaren.
6. Implementatie van een strategische personeelsplanning. De bedoeling is om inzicht te krijgen in de huidige situatie en de gewenste kwaliteit en kwantiteit van het personeelsbestand van het Land. Hierdoor is het gemakkelijker om keuzes en (meer)jarenplanningen te maken, gericht op de toekomstige capaciteitsbehoefte.



## Bijlage 1. Personeelslasten Overheid Aruba en FTE per Ministerie naar Kostensoort

Ministerie	Soort	Omschrijving					Aantal FTE'S			
			2013	2014	2015	2016	2013	2014	2015	2016
<b>Ministerie 0 AZWIDO</b>			2013	2014	2015	2016				
	4101	Salarissen en toelagen	33,054,806	34,230,320	33,878,384	33,706,268				
	4102	Overwerkvergoedingen	781,281	568,997	528,944	364,711				
	4103	Kindertoelage	175,674	207,089	177,017	182,860				
	4104	Vakantie-uitkering	2,563,772	2,447,443	2,508,768	2,416,591				
	4105	Vergoedingen e.d.	748,994	459,035	471,785	337,265				
	4201	Toeslag AOV/AWW	2,606,613	3,138,576	3,249,134	3,141,178				
	4202	Premies contractanten	170,539	150,865	171,140	145,678				
	4203	Premies buitenland	175,800	187,375	197,199	292,043				
	4204	Bijdrage APFA	6,445,731	2,155,967	2,454,130	2,486,396				
	4206	AZV-premie	2,675,468	2,808,159	2,736,509	2,688,866				
		<b>Totaal Min 0</b>	<b>49,398,678</b>	<b>46,353,826</b>	<b>46,373,010</b>	<b>45,761,856</b>	<b>485</b>	<b>470</b>	<b>453</b>	<b>451</b>
<b>Ministerie 1 ROII</b>										
	4101	Salarissen en toelagen	18,849,800	19,195,773	18,516,687	18,239,758				
	4102	Overwerkvergoedingen	45,111	32,365	58,134	54,635				
	4103	Kindertoelage	102,450	103,100	96,310	107,375				
	4104	Vakantie-uitkering	1,498,255	1,459,094	1,461,690	1,427,431				
	4105	Vergoedingen e.d.	300	-	-	950				
	4201	Toeslag AOV/AWW	1,491,250	1,774,069	1,809,133	1,770,066				
	4204	Bijdrage APFA	4,091,745	1,187,900	1,680,361	1,616,926				
	4206	AZV-premie	1,638,044	1,684,311	1,605,886	1,593,761				
		<b>Totaal Min 1</b>	<b>27,716,955</b>	<b>25,436,612</b>	<b>25,228,201</b>	<b>24,810,902</b>	<b>314</b>	<b>301</b>	<b>285</b>	<b>274</b>
<b>Ministerie 2 TTPC</b>										
	4101	Salarissen en toelagen	19,709,455	20,299,870	18,022,593	15,955,995				
	4102	Overwerkvergoedingen	306,313	157,149	395,601	249,091				
	4103	Kindertoelage	139,590	130,692	114,860	112,210				
	4104	Vakantie-uitkering	1,537,008	1,655,081	1,475,291	1,242,728				
	4105	Vergoedingen e.d.	59,690	(28,019)	790	-				
	4201	Toeslag AOV/AWW	1,589,832	1,856,054	1,800,447	1,599,669				
	4204	Bijdrage APFA	4,598,747	1,957,308	1,753,068	1,520,172				
	4206	AZV-premie	1,716,611	1,720,149	1,560,407	1,393,903				
		<b>Totaal Min 2</b>	<b>29,657,246</b>	<b>27,748,284</b>	<b>25,123,057</b>	<b>22,073,768</b>	<b>309</b>	<b>272</b>	<b>236</b>	<b>235</b>
<b>Ministerie 3 EZCEM</b>										
	4101	Salarissen en toelagen	10,995,690	13,196,779	11,905,020	11,342,950				
	4102	Overwerkvergoedingen	-	-	(2,623)	-				
	4103	Kindertoelage	71,095	91,366	86,200	84,720				
	4104	Vakantie-uitkering	853,199	1,011,843	980,777	845,785				
	4105	Vergoedingen e.d.	39,350	23,600	32,880	27,550				
	4201	Toeslag AOV/AWW	855,769	1,215,682	1,175,541	1,105,874				
	4204	Bijdrage APFA	2,584,913	967,235	1,046,920	1,034,768				
	4206	AZV-premie	918,090	1,108,773	1,010,449	956,893				
		<b>Totaal Min 3</b>	<b>16,318,106</b>	<b>17,615,278</b>	<b>16,235,164</b>	<b>15,398,540</b>	<b>195</b>	<b>175</b>	<b>154</b>	<b>155</b>
<b>Ministerie 5 VOS</b>										
	4101	Salarissen en toelagen	19,094,279	18,771,245	17,283,437	16,997,473				
	4102	Overwerkvergoedingen	764,314	681,659	601,989	678,060				
	4103	Kindertoelage	140,350	134,630	139,880	122,015				
	4104	Vakantie-uitkering	1,473,848	1,461,818	1,280,705	1,325,580				
	4105	Vergoedingen e.d.	36,550	3,982	6,450	1,900				
	4201	Toeslag AOV/AWW	1,621,843	1,815,430	1,786,348	1,767,419				
	4204	Bijdrage APFA	4,552,228	1,564,054	1,665,667	1,729,710				
	4206	AZV-premie	1,711,647	1,670,449	1,535,308	1,519,893				
		<b>Totaal Min 5</b>	<b>29,395,059</b>	<b>26,103,267</b>	<b>24,299,784</b>	<b>24,142,050</b>	<b>297</b>	<b>260</b>	<b>247</b>	<b>234</b>

<i>Ministerie</i>	<i>Soort</i>	<i>Omschrijving</i>					<i>Aantal FTE'S</i>			
			2013	2014	2015	2016	2013	2014	2015	2016
<b>Ministerie 6 SJA</b>										
	4101	Salarissen en toelagen	11,515,669	12,558,173	12,934,871	12,990,169				
	4102	Overwerkvergoedingen				278				
	4103	Kindertoelage	99,075	97,360	87,330	91,475				
	4104	Vakantie-uitkering	906,319	995,270	1,010,047	1,008,981				
	4105	Vergoedingen e.d.	19,725	21,815	25,640	18,150				
	4201	Toeslag AOV/AWW	980,155	1,223,752	1,290,368	1,296,937				
	4204	Bijdrage APFA	3,227,980	1,322,967	1,453,559	1,420,963				
	4206	AZV-premie	1,023,477	1,108,349	1,124,831	1,126,080				
		<b>Totaal Min 6</b>	<b>17,772,400</b>	<b>17,327,686</b>	<b>17,926,646</b>	<b>17,953,033</b>	<b>204</b>	<b>192</b>	<b>189</b>	<b>196</b>
<b>Ministerie 7 OG</b>										
	4101	Salarissen en toelagen	71,830,816	73,442,709	74,439,722	76,540,672				
	4102	Overwerkvergoedingen	154,419	194,010	118,775	353,072				
	4103	Kindertoelage	542,878	552,548	510,788	486,370				
	4104	Vakantie-uitkering	5,361,642	5,467,975	5,366,273	5,482,756				
	4105	Vergoedingen e.d.	931,801	891,647	416,943	327,109				
	4201	Toeslag AOV/AWW	5,789,359	6,762,499	7,233,160	7,565,457				
	4202	Premies contractanten	278,845	177,302	136,602	456,884				
	4204	Bijdrage APFA	17,127,030	8,245,695	7,233,837	7,674,314				
	4206	AZV-premie	6,393,013	6,402,975	6,466,868	6,730,859				
		<b>Totaal Min 7</b>	<b>108,409,803</b>	<b>102,137,360</b>	<b>101,922,968</b>	<b>105,617,493</b>	<b>266</b>	<b>223</b>	<b>226</b>	<b>221</b>
<b>Ministerie 8 Jus.</b>										
	4101	Salarissen en toelagen	86,725,812	91,146,970	90,994,544	87,759,238				
	4102	Overwerkvergoedingen	19,752,044	18,218,031	19,687,966	20,823,239				
	4103	Kindertoelage	757,046	755,599	793,586	732,080				
	4104	Vakantie-uitkering	6,717,998	7,137,581	7,206,671	6,812,609				
	4105	Vergoedingen e.d.	337,239	210,074	227,495	236,175				
	4201	Toeslag AOV/AWW	8,337,317	10,206,075	10,743,932	10,554,948				
	4204	Bijdrage APFA	22,598,084	10,346,422	10,706,978	9,727,860				
	4206	AZV-premie	8,912,592	9,207,284	9,172,647	8,993,920				
		<b>Totaal Min 8</b>	<b>154,138,132</b>	<b>147,228,036</b>	<b>149,533,819</b>	<b>145,640,069</b>	<b>1601</b>	<b>1516</b>	<b>1429</b>	<b>1428</b>
<b>Ministerie 9 FO</b>										
	4101	Salarissen en toelagen	44,556,770	40,640,193	42,767,009	44,128,920				
	4102	Overwerkvergoedingen	939,732	619,481	862,613	1,276,689				
	4103	Kindertoelage	341,945	355,629	341,189	329,530				
	4104	Vakantie-uitkering	3,421,036	3,288,406	3,169,502	3,385,122				
	4105	Vergoedingen e.d.	392,379	273,319	153,653	72,631				
	4201	Toeslag AOV/AWW	3,758,089	3,996,172	4,374,592	4,573,001				
	4204	Bijdrage APFA	10,918,757	4,346,188	4,818,765	4,813,003				
	4206	AZV-premie	3,969,372	3,597,310	3,751,592	3,892,660				
		<b>Totaal Min 9</b>	<b>68,298,080</b>	<b>57,116,698</b>	<b>60,238,915</b>	<b>62,471,556</b>	<b>690</b>	<b>613</b>	<b>654</b>	<b>655</b>

## Bijlage 2. Personeelslasten en Aantal Fte's voor de Ministerie 0 AZWIDO

**Tabel 5** *Uitgaven en Aantal Voltijds Equivalente Werknemers van de Minister van Algemene Zaken*

Jaar	2013	2014	2015	2016	2013	2014	2015	2016
Omschrijving	Totale uitgaven	Totale uitgaven	Totale uitgaven	Totale uitgaven	Fte's	Fte's	Fte's	Fte's
AZV-premie	690.553	796.360	672.060	672.121				
Bijdrage APFA	1.253.180	195.722	406.603	369.814				
Kindertoelage	24.235	40.812	15.912	30.035				
Overwerkvergoedingen	37.184	16.197	11.369	8.687				
Premies buitenland	175.800	187.375	197.199	292.043				
Premies contractanten	170.539	150.865	171.140	145.678				
Salarissen en toelagen	10.921.755	11.814.660	10.921.694	10.901.657				
Toeslag AOV/AWW	693.041	910.938	826.942	771.545				
Vakantie-uitkering	883.345	762.266	776.803	716.215				
Vergoedingen e.d.	584.252	442.087	455.215	318.665				
<b>Total</b>	<b>15.433.884</b>	<b>15.317.282</b>	<b>14.454.937</b>	<b>14.226.460</b>	<b>151</b>	<b>132</b>	<b>124</b>	<b>129</b>

**Tabel 6** *Uitgaven en Aantal Voltijds Equivalente Werknemers van de Ministerraad*

Jaar	2013	2014	2015	2016	2013	2014	2015	2016
Omschrijving	Totale uitgaven	Totale uitgaven	Totale uitgaven	Totale uitgaven	Fte's	Fte's	Fte's	Fte's
AZV-premie	95.348	103.975	122.897	95.152				
Bijdrage APFA	209.225	89.232	108.136	72.361				
Kindertoelage	5.805	5.700	6.545	4.690				
Salarissen en toelagen	1.149.156	1.220.734	1.427.211	1.106.675				
Toeslag AOV/AWW	92.240	114.863	144.991	111.694				
Vakantie-uitkering	102.192	85.957	106.203	85.915				
<b>Total</b>	<b>1.653.966</b>	<b>1.620.461</b>	<b>1.915.983</b>	<b>1.476.487</b>	<b>16</b>	<b>19</b>	<b>16</b>	<b>15</b>

**Tabel 7** *Uitgaven en Aantal Voltijds Equivalente Werknemers van de Adviesraden*

Jaar	2013	2014	2015	2016	2013	2014	2015	2016
Omschrijving	Totale uitgaven	Totale uitgaven	Totale uitgaven	Totale uitgaven	Fte's	Fte's	Fte's	Fte's
AZV-premie	37.368	44.544	44.718	40.261				
Bijdrage APFA	124.399	62.245	59.037	52.772				
Kindertoelage	2.170	3.155	2.845	2.460				
Salarissen en toelagen	462.783	542.548	545.104	498.297				
Toeslag AOV/AWW	35.503	50.050	52.758	47.499				
Vakantie-uitkering	32.400	37.633	43.198	42.365				
Vergoedingen e.d.	17.200	18.600	16.400	18.600				
<b>Total</b>	<b>711.823</b>	<b>758.775</b>	<b>764.060</b>	<b>702.254</b>	<b>7</b>	<b>8</b>	<b>7</b>	<b>6</b>

**Tabel 8** *Uitgaven en Aantal Voltijds Equivalente Werknemers van de Voorlichting*

Jaar	2013	2014	2015	2016	2013	2014	2015	2016
Omschrijving	Totale uitgaven	Totale uitgaven	Totale uitgaven	Totale uitgaven	Fte's	Fte's	Fte's	Fte's
AZV-premie	51.023	51.161	41.282	46.850				
Bijdrage APFA	165.133	75.099	58.803	62.846				
Kindertoelage	1.825	1.215	0	660				
Salarissen en toelagen	696.620	589.973	455.265	516.856				
Toeslag AOV/AWW	49.843	57.484	48.704	55.145				
Vakantie-uitkering	53.946	49.267	37.749	39.237				
<b>Total</b>	<b>1.018.390</b>	<b>824.199</b>	<b>641.803</b>	<b>721.594</b>	<b>10</b>	<b>8</b>	<b>8</b>	<b>8</b>

**Tabel 9** *Uitgaven en Aantal Voltijds Equivalente Werknemers van de Interne Diensten*

Jaar	2013	2014	2015	2016	2013	2014	2015	2016
Omschrijving	Totale uitgaven	Totale uitgaven	Totale uitgaven	Totale uitgaven	Fte's	Fte's	Fte's	Fte's
AZV-premie	281.652	291.649	284.385	280.327				
Bijdrage APFA	875.403	420.594	382.432	369.803				
Kindertoelage	36.816	36.184	33.220	30.970				
Overwerkvergoedingen	0	842	0	0				
Salarissen en toelagen	3.051.979	3.235.702	3.135.192	3.115.469				
Toeslag AOV/AWW	281.802	324.367	335.403	330.723				
Vakantie-uitkering	242.924	256.071	243.145	248.198				
<b>Total</b>	<b>4.770.576</b>	<b>4.565.409</b>	<b>4.413.777</b>	<b>4.375.490</b>	<b>63</b>	<b>59</b>	<b>59</b>	<b>56</b>

**Tabel 10** *Uitgaven en Aantal Voltijds Equivalente Werknemers van de Archieven*

Jaar	2013	2014	2015	2016	2013	2014	2015	2016
Omschrijving	Totale uitgaven	Totale uitgaven	Totale uitgaven	Totale uitgaven	Fte's	Fte's	Fte's	Fte's
AZV-premie	131.316	128.157	137.582	165.935				
Bijdrage APFA	375.972	149.961	165.862	214.047				
Kindertoelage	13.270	10.290	9.060	12.240				
Salarissen en toelagen	1.464.625	1.444.266	1.562.866	1.860.737				
Toeslag AOV/AWW	123.598	143.978	162.316	195.766				
Vakantie-uitkering	108.600	116.230	123.821	146.108				
Vergoedingen e.d.	6.420	0	170	0				
<b>Total</b>	<b>2.223.801</b>	<b>1.992.882</b>	<b>2.161.677</b>	<b>2.594.833</b>	<b>24</b>	<b>26</b>	<b>30</b>	<b>29</b>

**Tabel 11** *Uitgaven en Aantal Voltijds Equivalente Werknemers van de Burgerlijke stand en Bevolking*

Jaar	2013	2014	2015	2016	2013	2014	2015	2016
Omschrijving	Totale uitgaven	Totale uitgaven	Totale uitgaven	Totale uitgaven	Fte's	Fte's	Fte's	Fte's
AZV-premie	206.430	221.655	204.702	180.008				
Bijdrage APFA	589.355	313.917	115.820	237.847				
Kindertoelage	11.750	19.750	14.890	13.945				
Overwerkvergoedingen	72.732	0	139	132				
Salarissen en toelagen	2.326.324	2.592.177	2.324.588	2.065.831				
Toeslag AOV/AWW	190.889	235.269	237.758	208.502				
Vakantie-uitkering	178.488	208.762	189.383	164.801				
<b>Totaal</b>	<b>3.575.968</b>	<b>3.591.530</b>	<b>3.087.280</b>	<b>2.871.066</b>	<b>43</b>	<b>42</b>	<b>36</b>	<b>35</b>

**Tabel 12** *Uitgaven en Aantal Voltijds Equivalente Werknemers van de Nationale Veiligheid*

Jaar	2013	2014	2015	2016	2013	2014	2015	2016
Omschrijving	Totale uitgaven	Totale uitgaven	Totale uitgaven	Totale uitgaven	Fte's	Fte's	Fte's	Fte's
AZV-premie	814.329	835.654	867.501	856.562				
Bijdrage APFA	1.708.029	423.495	699.336	672.888				
Kindertoelage	54.915	67.283	72.210	66.195				
Overwerkvergoedingen	666.066	549.657	517.161	355.892				
Salarissen en toelagen	8.681.224	8.895.056	9.262.699	9.397.845				
Toeslag AOV/AWW	780.981	927.163	1.020.445	1.009.095				
Vakantie-uitkering	631.009	616.957	673.814	663.122				
<b>Totaal</b>	<b>13.336.553</b>	<b>12.315.265</b>	<b>13.113.166</b>	<b>13.021.599</b>	<b>152</b>	<b>159</b>	<b>148</b>	<b>152</b>

**Tabel 13** *Uitgaven en Aantal Voltijds Equivalente Werknemers van de Buitenlandse Betrekkingen*

Jaar	2013	2014	2015	2016	2013	2014	2015	2016
Omschrijving	Totale uitgaven	Totale uitgaven	Totale uitgaven	Totale uitgaven	Fte's	Fte's	Fte's	Fte's
AZV-premie	81.487	68.797	71.234	76.718				
Bijdrage APFA	310.719	120.749	105.931	101.778				
Kindertoelage	4.615	1.980	1.320	1.155				
Salarissen en toelagen	1.054.429	882.605	873.090	1.079.730				
Toeslag AOV/AWW	71.820	77.300	84.015	90.510				
Vakantie-uitkering	81.206	75.561	67.374	67.776				
<b>Totaal</b>	<b>1.604.276</b>	<b>1.226.992</b>	<b>1.202.964</b>	<b>1.417.667</b>	<b>12</b>	<b>11</b>	<b>13</b>	<b>11</b>

**Tabel 14** *Uitgaven en Aantal Voltijds Equivalente Werknemers van de Hulpbestuurskantoren*

Jaar	2013	2014	2015	2016	2013	2014	2015	2016
Omschrijving	Totale uitgaven	Totale uitgaven	Totale uitgaven	Totale uitgaven	Fte's	Fte's	Fte's	Fte's
AZV-premie	164.550	148.530	169.793	164.234				
Bijdrage APFA	461.529	169.674	194.746	187.484				
Kindertoelage	11.383	14.655	15.590	15.470				
Overwerkvergoedingen	5.299	0	275	0				
Salarissen en toelagen	1.801.091	1.625.830	1.886.049	1.800.582				
Toeslag AOV/AWW	173.760	164.942	193.811	190.099				
Vakantie-uitkering	138.649	128.583	132.822	135.772				
<b>Totaal</b>	<b>2.756.261</b>	<b>2.252.214</b>	<b>2.593.086</b>	<b>2.493.641</b>	<b>41</b>	<b>38</b>	<b>41</b>	<b>41</b>

**Tabel 15** *Uitgaven en Aantal Voltijds Equivalente Werknemers van de Automatisering*

Jaar	2013	2014	2015	2016	2013	2014	2015	2016
Omschrijving	Totale uitgaven	Totale uitgaven	Totale uitgaven	Totale uitgaven	Fte's	Fte's	Fte's	Fte's
AZV-premie	121.412	117.677	120.355	110.698				
Bijdrage APFA	372.787	135.279	157.424	144.756				
Kindertoelage	8.890	6.065	5.425	5.040				
Overwerkvergoedingen	0	2.301	0	0				
Salarissen en toelagen	1.444.820	1.386.769	1.484.626	1.362.590				
Toeslag AOV/AWW	113.136	132.222	141.991	130.598				
Vakantie-uitkering	111.013	110.156	114.456	107.083				
<b>Totaal</b>	<b>2.172.058</b>	<b>1.890.469</b>	<b>2.024.277</b>	<b>1.860.765</b>	<b>19</b>	<b>18</b>	<b>17</b>	<b>18</b>

**Tabel 16** *Uitgaven en Aantal Voltijds Equivalente Werknemers van de Overige AZWIDO*

Jaar	2013	2014	2015	2016	2013	2014	2015	2016
Omschrijving	Totale uitgaven	Totale uitgaven	Totale uitgaven	Totale uitgaven	Fte's	Fte's	Fte's	Fte's
Vergoedingen e.d.	141.122	-1.652	0	0				
<b>Totaal</b>	<b>141.122</b>	<b>-1.652</b>	<b>0</b>	<b>0</b>				

### Bijlage 3. Personeelslasten en Aantal FTE's voor de Ministerie 1 ROI

**Tabel 17** *Uitgaven en Aantal Voltijds Equivalente Werknemers van de Minister van IIM*

Jaar	2013	2014	2015	2016	2013	2014	2015	2016
Omschrijving	Totale uitgaven	Totale uitgaven	Totale uitgaven	Totale uitgaven	Fte's	Fte's	Fte's	Fte's
AZV-premie	394.719	425.904	388.520	376.288				
Bijdrage APFA	487.811	-125.661	160.084	152.152				
Kindertoelage	8.200	11.290	8.655	10.395				
Overwerkvergoedingen	0	657	420	1.288				
Salarissen en toelagen	4.976.874	5.018.549	4.709.382	4.535.034				
Toeslag AOV/AWW	319.222	408.750	400.061	365.230				
Vakantie-uitkering	417.114	340.463	361.250	355.556				
<b>Totaal</b>	<b>6.603.940</b>	<b>6.079.952</b>	<b>6.028.372</b>	<b>5.795.943</b>	<b>73</b>	<b>68</b>	<b>64</b>	<b>63</b>

**Tabel 18** *Uitgaven en Aantal Voltijds Equivalente Werknemers van de Technische Inspecties*

Jaar	2013	2014	2015	2016	2013	2014	2015	2016
Omschrijving	Totale uitgaven	Totale uitgaven	Totale uitgaven	Totale uitgaven	Fte's	Fte's	Fte's	Fte's
AZV-premie	225.198	232.482	230.741	239.520				
Bijdrage APFA	677.014	286.263	325.158	307.777				
Kindertoelage	15.705	11.990	12.025	10.370				
Overwerkvergoedingen	34.114	11.109	319	31.307				
Salarissen en toelagen	2.428.067	2.615.252	2.716.784	2.671.862				
Toeslag AOV/AWW	210.784	261.216	272.222	282.580				
Vakantie-uitkering	194.643	205.421	210.970	212.201				
<b>Totaal</b>	<b>3.785.525</b>	<b>3.623.733</b>	<b>3.768.219</b>	<b>3.755.617</b>	<b>42</b>	<b>41</b>	<b>40</b>	<b>38</b>

**Tabel 19** *Uitgaven en Aantal Voltijds Equivalente Werknemers van de Infrastructuur*

Jaar	2013	2014	2015	2016	2013	2014	2015	2016
Omschrijving	Totale uitgaven	Totale uitgaven	Totale uitgaven	Totale uitgaven	Fte's	Fte's	Fte's	Fte's
AZV-premie	309.280	305.921	282.047	270.306				
Bijdrage APFA	764.160	249.053	339.768	326.714				
Kindertoelage	16.605	16.385	12.285	22.495				
Salarissen en toelagen	3.484.674	3.492.215	3.237.351	3.032.098				
Toeslag AOV/AWW	276.107	321.766	326.008	311.892				
Vakantie-uitkering	276.429	277.657	262.759	243.073				
<b>Totaal</b>	<b>5.127.255</b>	<b>4.662.997</b>	<b>4.460.218</b>	<b>4.206.578</b>	<b>55</b>	<b>51</b>	<b>46</b>	<b>44</b>

**Tabel 20** *Uitgaven en Aantal Voltijds Equivalente Werknemers van de Vastgoedregistratie*

Jaar	2013	2014	2015	2016	2013	2014	2015	2016
Omschrijving	Totale uitgaven	Totale uitgaven	Totale uitgaven	Totale uitgaven	Fte's	Fte's	Fte's	Fte's
AZV-premie	270.346	265.785	265.329	266.417				
Bijdrage APFA	885.886	334.312	326.734	328.519				
Kindertoelage	19.740	20.930	18.390	19.815				
Overwerkvergoedingen	10.997	20.581	57.395	22.040				
Salarissen en toelagen	3.053.577	2.980.852	2.936.238	3.038.628				
Toeslag AOV/AWW	253.953	281.678	302.590	299.300				
Vakantie-uitkering	242.435	231.053	235.254	236.039				
Vergoedingen e.d.	300	0	0	950				
<b>Totaal</b>	<b>4.737.234</b>	<b>4.135.191</b>	<b>4.141.930</b>	<b>4.211.708</b>	<b>48</b>	<b>46</b>	<b>46</b>	<b>43</b>

**Tabel 21** *Uitgaven en Aantal Voltijds Equivalente Werknemers van de Immigratie & Naturalisatie*

Jaar	2013	2014	2015	2016	2013	2014	2015	2016
Omschrijving	Totale uitgaven	Totale uitgaven	Totale uitgaven	Totale uitgaven	Fte's	Fte's	Fte's	Fte's
AZV-premie	438.501	454.219	439.249	441.230				
Bijdrage APFA	1.276.874	443.933	528.617	501.764				
Kindertoelage	42.200	42.505	44.955	44.300				
Overwerkvergoedingen	0	18	0	0				
Salarissen en toelagen	4.906.608	5.088.905	4.916.932	4.962.137				
Toeslag AOV/AWW	431.184	500.659	508.252	511.064				
Vakantie-uitkering	367.634	404.500	391.457	380.563				
<b>Totaal</b>	<b>7.463.001</b>	<b>6.934.739</b>	<b>6.829.462</b>	<b>6.841.058</b>	<b>96</b>	<b>95</b>	<b>89</b>	<b>86</b>



## Bijlage 4. Personeelslasten en Aantal FTE's voor de Ministerie 2 TTPC

**Tabel 22** *Uitgaven en Aantal Voltijds Equivalente Werknemers van de Minister van TTPC*

Jaar	2013	2014	2015	2016	2013	2014	2015	2016
Omschrijving	Totale uitgaven	Totale uitgaven	Totale uitgaven	Totale uitgaven	Fte's	Fte's	Fte's	Fte's
AZV-premie	206.224	163.920	166.568	175.677				
Bijdrage APFA	450.513	49.583	99.420	114.673				
Kindertoelage	20.895	14.205	13.010	22.250				
Overwerkvergoedingen	1.871	544	20.610	26.431				
Salarissen en toelagen	2.731.716	2.278.442	1.958.163	2.037.100				
Toeslag AOV/AWW	213.655	189.268	196.513	201.774				
Vakantie-uitkering	231.465	165.422	149.711	167.489				
Vergoedingen e.d.	59.690	0	0	0				
<b>Totaal</b>	<b>3.916.029</b>	<b>2.861.384</b>	<b>2.603.995</b>	<b>2.745.394</b>	<b>27</b>	<b>26</b>	<b>28</b>	<b>28</b>

**Tabel 23** *Uitgaven en Aantal Voltijds Equivalente Werknemers van de Toerisme*

Jaar	2013	2014	2015	2016	2013	2014	2015	2016
Omschrijving	Totale uitgaven	Totale uitgaven	Totale uitgaven	Totale uitgaven	Fte's	Fte's	Fte's	Fte's
AZV-premie	0	841	0	0				
Bijdrage APFA	0	0	-786	0				
Salarissen en toelagen	16.565	9.420	-3.785	0				
Toeslag AOV/AWW	0	2.886	0	0				
Vakantie-uitkering	0	499	-135	0				
<b>Totaal</b>	<b>16.565</b>	<b>13.646</b>	<b>-4.706</b>	<b>0</b>	<b>0</b>	<b>0</b>	<b>0</b>	<b>0</b>

**Tabel 24** *Uitgaven en Aantal Voltijds Equivalente Werknemers van de Overig TTPC*

Jaar	2013	2014	2015	2016	2013	2014	2015	2016
Omschrijving	Totale uitgaven	Totale uitgaven	Totale uitgaven	Totale uitgaven	Fte's	Fte's	Fte's	Fte's
Vergoedingen e.d.	0	-28.019	0	0				
<b>Totaal</b>	<b>0</b>	<b>-28.019</b>	<b>0</b>	<b>0</b>	<b>0</b>	<b>0</b>	<b>0</b>	<b>0</b>

**Tabel 25** *Uitgaven en Aantal Voltijds Equivalente Werknemers van de Luchtvaart*

Jaar	2013	2014	2015	2016	2013	2014	2015	2016
Omschrijving	Totale uitgaven	Totale uitgaven	Totale uitgaven	Totale uitgaven	Fte's	Fte's	Fte's	Fte's
AZV-premie	531.415	548.936	450.324	281.944				
Bijdrage APFA	1.532.196	727.932	576.580	379.348				
Kindertoelage	40.810	44.000	29.215	18.350				
Overwerkvergoedingen	6.020	20.019	21.097	23.651				
Salarissen en toelagen	5.927.699	6.383.603	5.416.547	3.452.857				
Toeslag AOV/AWW	491.985	609.201	530.098	332.124				
Vakantie-uitkering	445.338	554.471	479.873	266.364				
<b>Totaal</b>	<b>8.975.463</b>	<b>8.888.162</b>	<b>7.503.734</b>	<b>4.754.638</b>	<b>91</b>	<b>70</b>	<b>40</b>	<b>40</b>

**Tabel 26** *Uitgaven en Aantal Voltijds Equivalente Werknemers van de Meteorologie*

Jaar	2013	2014	2015	2016	2013	2014	2015	2016
Omschrijving	Totale uitgaven	Totale uitgaven	Totale uitgaven	Totale uitgaven	Fte's	Fte's	Fte's	Fte's
AZV-premie	68.300	62.955	68.661	65.043				
Bijdrage APFA	151.127	26.596	52.196	66.428				
Kindertoelage	3.195	4.165	4.380	5.415				
Overwerkvergoedingen	38.616	8.981	154.287	47.513				
Salarissen en toelagen	768.640	717.704	705.716	702.862				
Toeslag AOV/AWW	57.945	67.057	81.005	76.736				
Vakantie-uitkering	57.915	57.229	54.594	59.187				
<b>Totaal</b>	<b>1.145.738</b>	<b>944.687</b>	<b>1.120.839</b>	<b>1.023.184</b>	<b>12</b>	<b>11</b>	<b>12</b>	<b>11</b>

**Tabel 27** *Uitgaven en Aantal Voltijds Equivalente Werknemers van de Scheepvaart*

Jaar	2013	2014	2015	2016	2013	2014	2015	2016
Omschrijving	Totale uitgaven	Totale uitgaven	Totale uitgaven	Totale uitgaven	Fte's	Fte's	Fte's	Fte's
AZV-premie	122.659	113.829	122.879	116.088				
Bijdrage APFA	358.244	139.269	179.898	125.700				
Kindertoelage	12.770	6.970	9.165	5.330				
Overwerkvergoedingen	0	0	4.862	0				
Salarissen en toelagen	1.398.058	1.309.827	1.473.293	1.334.997				
Toeslag AOV/AWW	118.702	127.448	144.240	134.980				
Vakantie-uitkering	116.892	102.843	117.715	103.861				
<b>Totaal</b>	<b>2.127.325</b>	<b>1.800.186</b>	<b>2.052.052</b>	<b>1.820.956</b>	<b>22</b>	<b>21</b>	<b>19</b>	<b>18</b>

**Tabel 28** *Uitgaven en Aantal Voltijds Equivalente Werknemers van de Openbaar Vervoer*

Jaar	2013	2014	2015	2016	2013	2014	2015	2016
Omschrijving	Totale uitgaven	Totale uitgaven	Totale uitgaven	Totale uitgaven	Fte's	Fte's	Fte's	Fte's
AZV-premie	161.158	189.355	173.879	167.338				
Bijdrage APFA	488.854	282.580	183.905	170.714				
Kindertoelage	19.595	21.307	16.245	20.080				
Overwerkvergoedingen	53.200	79.142	133.568	86.926				
Salarissen en toelagen	1.803.538	2.161.490	1.850.138	1.833.336				
Toeslag AOV/AWW	155.402	209.726	205.138	197.421				
Vakantie-uitkering	140.787	163.017	150.470	141.571				
<b>Totaal</b>	<b>2.822.534</b>	<b>3.106.617</b>	<b>2.713.343</b>	<b>2.617.386</b>	<b>36</b>	<b>35</b>	<b>34</b>	<b>35</b>

**Tabel 29** *Uitgaven en Aantal Voltijds Equivalente Werknemers van de Landbouw, Veeteelt & Visserij*

Jaar	2013	2014	2015	2016	2013	2014	2015	2016
Omschrijving	Totale uitgaven	Totale uitgaven	Totale uitgaven	Totale uitgaven	Fte's	Fte's	Fte's	Fte's
AZV-premie	238.693	228.572	203.495	206.448				
Bijdrage APFA	663.352	303.967	251.052	256.794				
Kindertoelage	19.150	16.585	17.375	14.505				
Overwerkvergoedingen	206.606	48.463	61.177	64.570				
Salarissen en toelagen	2.509.270	2.586.128	2.312.811	2.266.208				
Toeslag AOV/AWW	227.852	250.839	238.606	237.993				
Vakantie-uitkering	199.623	202.034	186.032	178.790				
Vergoedingen e.d.	0	0	390	0				
<b>Totaal</b>	<b>4.064.546</b>	<b>3.636.588</b>	<b>3.270.938</b>	<b>3.225.308</b>	<b>44</b>	<b>42</b>	<b>37</b>	<b>39</b>

**Tabel 30** *Uitgaven en Aantal Voltijds Equivalente Werknemers van de Cultuur*

Jaar	2013	2014	2015	2016	2013	2014	2015	2016
Omschrijving	Totale uitgaven	Totale uitgaven	Totale uitgaven	Totale uitgaven	Fte's	Fte's	Fte's	Fte's
AZV-premie	388.162	411.741	374.601	381.366				
Bijdrage APFA	954.461	427.381	410.803	406.515				
Kindertoelage	23.175	23.460	25.470	26.280				
Salarissen en toelagen	4.553.969	4.853.256	4.309.710	4.328.636				
Toeslag AOV/AWW	324.291	399.629	404.847	418.641				
Vakantie-uitkering	344.988	409.566	337.031	325.465				
Vergoedingen e.d.	0	0	400	0				
<b>Totaal</b>	<b>6.589.046</b>	<b>6.525.033</b>	<b>5.862.862</b>	<b>5.886.903</b>	<b>77</b>	<b>67</b>	<b>66</b>	<b>64</b>

## Bijlage 5. Personeelslasten en Aantal FTE's voor de Ministerie 3 EZCEM

**Tabel 31** *Uitgaven en Aantal Voltijds Equivalente Werknemers van de Minister van EZCEM*

Jaar	2013	2014	2015	2016	2013	2014	2015	2016
Omschrijving	Totale uitgaven	Totale uitgaven	Totale uitgaven	Totale uitgaven	Fte's	Fte's	Fte's	Fte's
AZV-premie	131.568	230.872	222.092	222.671				
Bijdrage APFA	214.636	14.666	48.630	54.904				
Kindertoelage	3.490	11.645	12.970	18.180				
Overwerkvergoedingen	0	0	1.587	0				
Salarissen en toelagen	1.774.402	2.937.689	2.706.120	2.623.955				
Toeslag AOV/AWW	107.752	237.583	245.519	239.728				
Vakantie-uitkering	152.005	168.407	215.077	187.278				
<b>Totaal</b>	<b>2.383.853</b>	<b>3.600.862</b>	<b>3.451.995</b>	<b>3.346.716</b>	<b>36</b>	<b>39</b>	<b>38</b>	<b>38</b>

**Tabel 32** *Uitgaven en Aantal Voltijds Equivalente Werknemers van de Consumentenorganisaties*

Jaar	2013	2014	2015	2016	2013	2014	2015	2016
Omschrijving	Totale uitgaven	Totale uitgaven	Totale uitgaven	Totale uitgaven	Fte's	Fte's	Fte's	Fte's
AZV-premie	70.602	77.416	79.374	79.747				
Bijdrage APFA	236.221	105.767	105.901	117.618				
Kindertoelage	8.915	7.185	8.095	6.295				
Salarissen en toelagen	793.175	882.416	919.919	971.622				
Toeslag AOV/AWW	69.519	86.984	93.643	94.084				
Vakantie-uitkering	62.981	69.936	66.150	76.536				
Vergoedingen e.d.	39.350	23.600	25.200	27.550				
<b>Totaal</b>	<b>1.280.763</b>	<b>1.253.304</b>	<b>1.298.282</b>	<b>1.373.452</b>	<b>13</b>	<b>13</b>	<b>13</b>	<b>12</b>

**Tabel 33** *Uitgaven en Aantal Voltijds Equivalente Werknemers van de Economische Zaken, Handel & Industrie*

Jaar	2013	2014	2015	2016	2013	2014	2015	2016
Omschrijving	Totale uitgaven	Totale uitgaven	Totale uitgaven	Totale uitgaven	Fte's	Fte's	Fte's	Fte's
AZV-premie	244.997	218.379	179.386	189.738				
Bijdrage APFA	769.470	208.483	229.836	244.925				
Kindertoelage	20.605	24.131	23.770	21.945				
Salarissen en toelagen	2.931.676	2.580.675	2.101.604	2.302.536				
Toeslag AOV/AWW	229.753	239.813	211.636	223.849				
Vakantie-uitkering	228.375	215.795	169.964	173.705				
<b>Totaal</b>	<b>4.424.876</b>	<b>3.487.276</b>	<b>2.916.196</b>	<b>3.156.698</b>	<b>42</b>	<b>31</b>	<b>30</b>	<b>31</b>

**Tabel 34** *Uitgaven en Aantal Voltijds Equivalente Werknemers van de Statistiek*

Jaar	2013	2014	2015	2016	2013	2014	2015	2016
Omschrijving	Totale uitgaven	Totale uitgaven	Totale uitgaven	Totale uitgaven	Fte's	Fte's	Fte's	Fte's
AZV-premie	235.263	217.344	214.589	199.897				
Bijdrage APFA	567.261	151.756	246.920	270.419				
Kindertoelage	25.005	23.115	23.215	21.800				
Salarissen en toelagen	2.645.321	2.411.031	2.402.117	2.261.418				
Toeslag AOV/AWW	218.719	244.207	253.126	235.761				
Vakantie-uitkering	203.643	202.434	201.953	166.988				
Vergoedingen e.d.	0	0	7.680	0				
<b>Totaal</b>	<b>3.895.212</b>	<b>3.249.887</b>	<b>3.349.600</b>	<b>3.156.283</b>	<b>37</b>	<b>32</b>	<b>31</b>	<b>32</b>

**Tabel 35** *Uitgaven en Aantal Voltijds Equivalente Werknemers van de Intellectuele Eigendommen*

Jaar	2013	2014	2015	2016	2013	2014	2015	2016
Omschrijving	Totale uitgaven	Totale uitgaven	Totale uitgaven	Totale uitgaven	Fte's	Fte's	Fte's	Fte's
AZV-premie	46.400	43.374	39.758	42.328				
Bijdrage APFA	146.903	73.213	56.796	56.118				
Kindertoelage	2.180	2.140	880	550				
Salarissen en toelagen	563.385	550.705	489.924	502.561				
Toeslag AOV/AWW	40.984	48.735	46.905	49.938				
Vakantie-uitkering	44.208	47.522	41.775	34.937				
<b>Totaal</b>	<b>844.060</b>	<b>765.689</b>	<b>676.038</b>	<b>686.432</b>	<b>7</b>	<b>6</b>	<b>5</b>	<b>6</b>

**Tabel 36** *Uitgaven en Aantal Voltijds Equivalente Werknemers van de Telecommunicatie*

Jaar	2013	2014	2015	2016	2013	2014	2015	2016
Omschrijving	Totale uitgaven	Totale uitgaven	Totale uitgaven	Totale uitgaven	Fte's	Fte's	Fte's	Fte's
AZV-premie	102.058	113.697	105.736	103.641				
Bijdrage APFA	355.936	171.908	160.178	145.069				
Kindertoelage	7.345	6.815	4.895	6.440				
Salarissen en toelagen	1.173.592	1.490.886	1.277.558	1.241.578				
Toeslag AOV/AWW	101.878	127.739	124.745	122.274				
Vakantie-uitkering	90.795	119.261	103.525	100.335				
<b>Totaal</b>	<b>1.831.604</b>	<b>2.030.306</b>	<b>1.776.637</b>	<b>1.719.337</b>	<b>20</b>	<b>18</b>	<b>17</b>	<b>16</b>

**Tabel 37** *Uitgaven en Aantal Voltijds Equivalente Werknemers van de Milieu*

Jaar	2013	2014	2015	2016	2013	2014	2015	2016
Omschrijving	Totale uitgaven	Totale uitgaven	Totale uitgaven	Totale uitgaven	Fte's	Fte's	Fte's	Fte's
AZV-premie	87.202	133.679	132.145	117.588				
Bijdrage APFA	294.486	137.217	150.128	143.599				
Kindertoelage	3.555	10.005	9.770	9.015				
Salarissen en toelagen	1.114.139	1.529.518	1.595.500	1.411.456				
Toeslag AOV/AWW	87.164	147.462	155.902	138.727				
Vakantie-uitkering	71.192	121.933	128.171	102.870				
<b>Totaal</b>	<b>1.657.738</b>	<b>2.079.814</b>	<b>2.171.616</b>	<b>1.923.255</b>	<b>24</b>	<b>22</b>	<b>20</b>	<b>20</b>

**Tabel 38** *Uitgaven en Aantal Voltijds Equivalente Werknemers van de Overig EZ, Comm, Energie & Milieu*

Jaar	2013	2014	2015	2016	2013	2014	2015	2016
Omschrijving	Totale uitgaven	Totale uitgaven	Totale uitgaven	Totale uitgaven	Fte's	Fte's	Fte's	Fte's
AZV-premie	0	74.012	37.369	1.283				
Bijdrage APFA	0	104.225	48.531	2.116				
Kindertoelage	0	6.330	2.605	495				
Overwerkvergoedingen	0	0	-4.210	0				
Salarissen en toelagen	0	813.859	412.278	27.823				
Toeslag AOV/AWW	0	83.159	44.065	1.513				
Vakantie-uitkering	0	66.555	54.162	3.136				
<b>Totaal</b>	<b>0</b>	<b>1.148.140</b>	<b>594.800</b>	<b>36.366</b>	<b>16</b>	<b>14</b>	<b>0</b>	<b>0</b>

## Bijlage 6. Personeelslasten en Aantal FTE's voor de Ministerie 5 VOS

**Tabel 39** *Uitgaven en Aantal Voltijds Equivalente Werknemers van de Minister van VO&S*

Jaar	2013	2014	2015	2016	2013	2014	2015	2016
Omschrijving	Totale uitgaven	Totale uitgaven	Totale uitgaven	Totale uitgaven	Fte's	Fte's	Fte's	Fte's
AZV-premie	171.701	116.096	118.722	100.894				
Bijdrage APFA	233.043	104.738	80.131	64.776				
Kindertoelage	4.140	5.950	9.030	2.990				
Salarissen en toelagen	2.154.488	1.590.471	1.678.963	1.376.227				
Toeslag AOV/AWW	139.576	123.935	132.253	105.848				
Vakantie-uitkering	205.720	100.146	114.881	99.786				
<b>Totaal</b>	<b>2.908.668</b>	<b>2.041.336</b>	<b>2.133.980</b>	<b>1.750.521</b>	<b>15</b>	<b>15</b>	<b>14</b>	<b>17</b>

**Tabel 40** *Uitgaven en Aantal Voltijds Equivalente Werknemers van de Volksgezondheid*

Jaar	2013	2014	2015	2016	2013	2014	2015	2016
Omschrijving	Totale uitgaven	Totale uitgaven	Totale uitgaven	Totale uitgaven	Fte's	Fte's	Fte's	Fte's
AZV-premie	894.358	910.138	803.660	780.735				
Bijdrage APFA	2.541.337	736.598	867.390	935.597				
Kindertoelage	74.200	71.925	63.330	67.300				
Overwerkvergoedingen	712.903	639.793	564.925	538.825				
Salarissen en toelagen	9.789.907	10.040.278	8.807.077	8.647.742				
Toeslag AOV/AWW	837.574	979.534	941.598	915.881				
Vakantie-uitkering	751.497	817.723	680.469	714.137				
Vergoedingen e.d.	35.050	2.482	4.950	400				
<b>Totaal</b>	<b>15.636.826</b>	<b>14.198.471</b>	<b>12.733.399</b>	<b>12.600.617</b>	<b>159</b>	<b>131</b>	<b>118</b>	<b>103</b>

**Tabel 41** *Uitgaven en Aantal Voltijds Equivalente Werknemers van de Zorgdiensten*

Jaar	2013	2014	2015	2016	2013	2014	2015	2016
Omschrijving	Totale uitgaven	Totale uitgaven	Totale uitgaven	Totale uitgaven	Fte's	Fte's	Fte's	Fte's
AZV-premie	365.689	360.850	339.292	376.643				
Bijdrage APFA	1.129.608	444.299	434.126	467.414				
Kindertoelage	32.345	29.540	39.030	30.550				
Overwerkvergoedingen	2.924	7.439	14.760	103.424				
Salarissen en toelagen	4.060.150	4.019.824	3.693.695	4.059.091				
Toeslag AOV/AWW	373.814	404.405	397.259	442.642				
Vakantie-uitkering	326.706	321.359	281.466	318.236				
<b>Totaal</b>	<b>6.291.236</b>	<b>5.587.716</b>	<b>5.199.628</b>	<b>5.798.000</b>	<b>76</b>	<b>70</b>	<b>74</b>	<b>74</b>

**Tabel 42** *Uitgaven en Aantal Voltijds Equivalente Werknemers van de Sport*

Jaar	2013	2014	2015	2016	2013	2014	2015	2016
Omschrijving	Totale uitgaven	Totale uitgaven	Totale uitgaven	Totale uitgaven	Fte's	Fte's	Fte's	Fte's
AZV-premie	215.782	225.531	220.016	208.330				
Bijdrage APFA	475.430	203.398	215.809	193.276				
Kindertoelage	24.355	22.365	25.075	18.595				
Overwerkvergoedingen	48.487	34.427	22.304	35.811				
Salarissen en toelagen	2.353.816	2.479.208	2.509.273	2.330.503				
Toeslag AOV/AWW	207.420	242.601	251.981	240.778				
Vakantie-uitkering	140.680	170.951	158.761	147.855				
<b>Totaal</b>	<b>3.465.970</b>	<b>3.378.481</b>	<b>3.403.219</b>	<b>3.175.148</b>	<b>36</b>	<b>34</b>	<b>31</b>	<b>31</b>

**Tabel 43** *Uitgaven en Aantal Voltijds Equivalente Werknemers van de Veterinaire Dienst*

Jaar	2013	2014	2015	2016	2013	2014	2015	2016
Omschrijving	Totale uitgaven	Totale uitgaven	Totale uitgaven	Totale uitgaven	Fte's	Fte's	Fte's	Fte's
AZV-premie	64.117	57.834	53.618	53.290				
Bijdrage APFA	172.810	75.021	68.211	68.646				
Kindertoelage	5.310	4.850	3.415	2.580				
Salarissen en toelagen	735.918	641.464	594.429	583.911				
Toeslag AOV/AWW	63.459	64.955	63.257	62.270				
Vakantie-uitkering	49.245	51.639	45.128	45.566				
Vergoedingen e.d.	1.500	1.500	1.500	1.500				
<b>Totaal</b>	<b>1.092.359</b>	<b>897.263</b>	<b>829.558</b>	<b>817.763</b>	<b>11</b>	<b>10</b>	<b>10</b>	<b>9</b>



## Bijlage 7. Personeelslasten en Aantal FTE's voor de Ministerie 6 SJA

**Tabel 44** *Uitgaven en Aantal Voltijds Equivalente Werknemers van de Minister van SocZkn, Jeugd & Arb*

Jaar	2013	2014	2015	2016	2013	2014	2015	2016
Omschrijving	Totale uitgaven	Totale uitgaven	Totale uitgaven	Totale uitgaven	Fte's	Fte's	Fte's	Fte's
AZV-premie	0	66.347	80.493	86.433				
Bijdrage APFA	0	51.180	67.523	82.746				
Kindertoelage	0	3.720	6.965	8.360				
Salarissen en toelagen	0	918.674	1.095.207	1.241.254				
Toeslag AOV/AWW	0	70.880	89.232	96.239				
Vakantie-uitkering	0	54.776	83.693	99.049				
Vergoedingen e.d.	0	160	0	0				
<b>Totaal</b>	<b>0</b>	<b>1.165.737</b>	<b>1.423.113</b>	<b>1.614.081</b>	<b>9</b>	<b>13</b>	<b>14</b>	<b>18</b>

**Tabel 45** *Uitgaven en Aantal Voltijds Equivalente Werknemers van de Arbeid*

Jaar	2013	2014	2015	2016	2013	2014	2015	2016
Omschrijving	Totale uitgaven	Totale uitgaven	Totale uitgaven	Totale uitgaven	Fte's	Fte's	Fte's	Fte's
AZV-premie	477.316	486.172	484.056	472.447				
Bijdrage APFA	1.450.657	610.314	646.277	589.176				
Kindertoelage	53.110	45.855	38.115	34.565				
Salarissen en toelagen	5.384.268	5.493.635	5.555.934	5.360.981				
Toeslag AOV/AWW	459.590	530.893	544.212	534.264				
Vakantie-uitkering	419.857	434.005	431.087	414.956				
Vergoedingen e.d.	19.725	21.655	25.060	18.150				
<b>Totaal</b>	<b>8.264.523</b>	<b>7.622.529</b>	<b>7.724.741</b>	<b>7.424.539</b>	<b>92</b>	<b>83</b>	<b>82</b>	<b>81</b>

**Tabel 46** *Uitgaven en Aantal Voltijds Equivalente Werknemers van de Soc. Voorz. en Maatsch. Werk*

Jaar	2013	2014	2015	2016	2013	2014	2015	2016
Omschrijving	Totale uitgaven	Totale uitgaven	Totale uitgaven	Totale uitgaven	Fte's	Fte's	Fte's	Fte's
AZV-premie	546.161	555.830	560.282	567.201				
Bijdrage APFA	1.777.323	661.473	739.759	749.041				
Kindertoelage	45.965	47.785	42.250	48.550				
Salarissen en toelagen	6.131.401	6.145.864	6.283.730	6.387.934				
Toeslag AOV/AWW	520.565	621.979	656.924	666.434				
Vakantie-uitkering	486.462	506.489	495.267	494.976				
Vergoedingen e.d.	0	0	580	0				
<b>Totaal</b>	<b>9.507.877</b>	<b>8.539.420</b>	<b>8.778.792</b>	<b>8.914.414</b>	<b>103</b>	<b>96</b>	<b>93</b>	<b>97</b>

## Bijlage 8. Personeelslasten en Aantal FTE's voor de Ministerie 7 OG

**Tabel 47** *Uitgaven en Aantal Voltijds Equivalente Werknemers van de Minister Onderwijs & Gezin*

Jaar	2013	2014	2015	2016	2013	2014	2015	2016
Omschrijving	Totale uitgaven	Totale uitgaven	Totale uitgaven	Totale uitgaven	Fte's	Fte's	Fte's	Fte's
AZV-premie	316.564	127.064	146.433	155.984				
Bijdrage APFA	588.604	83.788	107.341	118.912				
Kindertoelage	11.955	4.775	9.655	6.970				
Overwerkvergoedingen	52.951	0	0	0				
Salarissen en toelagen	3.755.055	1.736.314	1.953.782	2.067.140				
Toeslag AOV/AWW	277.073	134.050	163.386	175.102				
Vakantie-uitkering	343.646	109.141	148.901	159.132				
Vergoedingen e.d.	54.000	0	0	0				
<b>Totaal</b>	<b>5.399.848</b>	<b>2.195.132</b>	<b>2.529.498</b>	<b>2.683.240</b>	<b>19</b>	<b>20</b>	<b>22</b>	<b>24</b>

**Tabel 48** *Uitgaven en Aantal Voltijds Equivalente Werknemers van de Directie Onderwijs*

Jaar	2013	2014	2015	2016	2013	2014	2015	2016
Omschrijving	Totale uitgaven	Totale uitgaven	Totale uitgaven	Totale uitgaven	Fte's	Fte's	Fte's	Fte's
AZV-premie	1.079.975	1.085.674	1.021.606	1.069.304				
Bijdrage APFA	3.722.455	1.904.880	1.472.014	1.297.518				
Kindertoelage	118.015	100.005	89.325	88.890				
Overwerkvergoedingen	397	0	-1.125	30.835				
Salarissen en toelagen	12.371.123	13.153.357	12.502.696	12.333.049				
Toeslag AOV/AWW	1.039.098	1.204.008	1.195.686	1.257.946				
Vakantie-uitkering	972.163	1.050.212	953.501	878.978				
Vergoedingen e.d.	0	0	750	0				
<b>Totaal</b>	<b>19.303.226</b>	<b>18.498.136</b>	<b>17.234.453</b>	<b>16.956.520</b>	<b>205</b>	<b>117</b>	<b>186</b>	<b>177</b>

**Tabel 49** *Uitgaven en Aantal Voltijds Equivalente Werknemers van de Openbaar Kleuteronderwijs*

Jaar	2013	2014	2015	2016	2013	2014	2015	2016
Omschrijving	Totale uitgaven	Totale uitgaven	Totale uitgaven	Totale uitgaven	Fte's	Fte's	Fte's	Fte's
AZV-premie	322.105	313.471	303.595	288.693				
Bijdrage APFA	837.949	383.313	318.422	414.565				
Kindertoelage	20.740	23.955	32.235	26.970				
Overwerkvergoedingen	1.895	0	0	0				
Salarissen en toelagen	3.488.707	3.418.590	3.300.340	3.144.982				
Toeslag AOV/AWW	290.646	309.300	325.790	328.755				
Vakantie-uitkering	260.564	276.915	260.336	240.217				
<b>Totaal</b>	<b>5.222.606</b>	<b>4.725.544</b>	<b>4.540.718</b>	<b>4.444.182</b>	<b>60</b>	<b>59</b>	<b>53</b>	<b>52</b>

**Tabel 50** *Uitgaven en Aantal Voltijds Equivalente Werknemers van de Openbaar Basisonderwijs*

Jaar	2013	2014	2015	2016	2013	2014	2015	2016
Omschrijving	Totale uitgaven	Totale uitgaven	Totale uitgaven	Totale uitgaven	Fte's	Fte's	Fte's	Fte's
AZV-premie	1.183.114	1.203.295	1.182.581	1.229.399				
Bijdrage APFA	3.144.518	1.462.773	1.175.951	1.321.932				
Kindertoelage	123.790	137.355	107.070	105.555				
Overwerkvergoedingen	1.820	-1.937	0	1.471				
Premies contractanten	0	5.720	0	0				
Salarissen en toelagen	12.833.353	13.035.037	12.873.484	13.376.701				
Toeslag AOV/AWW	1.111.091	1.277.404	1.324.360	1.390.171				
Vakantie-uitkering	1.019.114	1.001.259	991.334	998.590				
Vergoedingen e.d.	305	0	250	0				
<b>Totaal</b>	<b>19.417.105</b>	<b>18.120.906</b>	<b>17.655.030</b>	<b>18.423.819</b>	<b>223</b>	<b>217</b>	<b>221</b>	<b>227</b>

**Tabel 51** *Uitgaven en Aantal Voltijds Equivalente Werknemers van de Openbaar Speciaal Onderwijs*

Jaar	2013	2014	2015	2016	2013	2014	2015	2016
Omschrijving	Totale uitgaven	Totale uitgaven	Totale uitgaven	Totale uitgaven	Fte's	Fte's	Fte's	Fte's
AZV-premie	483.423	491.183	630.379	820.526				
Bijdrage APFA	1.292.118	556.653	625.720	810.257				
Kindertoelage	45.430	40.378	49.403	53.710				
Overwerkvergoedingen	-5.177	-2.376	2.626	13.401				
Salarissen en toelagen	5.323.293	5.433.236	6.904.891	9.085.430				
Toeslag AOV/AWW	443.933	486.493	652.637	844.898				
Vakantie-uitkering	415.320	417.661	438.746	639.652				
<b>Totaal</b>	<b>7.998.340</b>	<b>7.423.228</b>	<b>9.304.402</b>	<b>12.267.874</b>	<b>93</b>	<b>94</b>	<b>138</b>	<b>139</b>

**Tabel 52** *Uitgaven en Aantal Voltijds Equivalente Werknemers van de Bijzonder Speciaal Onderwijs*

Jaar	2013	2014	2015	2016	2013	2014	2015	2016
Omschrijving	Totale uitgaven	Totale uitgaven	Totale uitgaven	Totale uitgaven	Fte's	Fte's	Fte's	Fte's
AZV-premie	23.571	44.980	36.486	27.648				
Bijdrage APFA	80.494	77.343	44.845	37.224				
Kindertoelage	660	385	0	0				
Salarissen en toelagen	281.105	504.385	414.268	308.547				
Toeslag AOV/AWW	23.127	50.540	43.045	32.618				
Vakantie-uitkering	39.635	43.202	31.587	24.210				
<b>Totaal</b>	<b>448.592</b>	<b>720.835</b>	<b>570.231</b>	<b>430.247</b>	<b>7</b>	<b>6</b>	<b>4</b>	<b>4</b>

**Tabel 53** *Uitgaven en Aantal Voltijds Equivalente Werknemers van de Openbaar Middelbaar Onderwijs*

Jaar	2013	2014	2015	2016	2013	2014	2015	2016
Omschrijving	Totale uitgaven	Totale uitgaven	Totale uitgaven	Totale uitgaven	Fte's	Fte's	Fte's	Fte's
AZV-premie	517.111	701.543	790.225	806.546				
Bijdrage APFA	1.383.210	984.179	819.965	938.173				
Kindertoelage	35.350	41.465	49.260	44.265				
Overwerkvergoedingen	52.317	78.851	49.462	68.485				
Salarissen en toelagen	5.542.760	8.038.820	9.103.611	9.227.193				
Toeslag AOV/AWW	449.203	727.273	865.908	882.612				
Vakantie-uitkering	331.319	536.229	628.533	647.131				
Vergoedingen e.d.	240	8.200	4.873	853				
<b>Totaal</b>	<b>8.311.510</b>	<b>11.116.560</b>	<b>12.311.837</b>	<b>12.615.258</b>	<b>98</b>	<b>111</b>	<b>114</b>	<b>115</b>

**Tabel 54** *Uitgaven en Aantal Voltijds Equivalente Werknemers van de Openbaar ETAO*

Jaar	2013	2014	2015	2016	2013	2014	2015	2016
Omschrijving	Totale uitgaven	Totale uitgaven	Totale uitgaven	Totale uitgaven	Fte's	Fte's	Fte's	Fte's
AZV-premie	0	3.049	2.230	0				
Salarissen en toelagen	5.669	32.805	24.252	0				
Toeslag AOV/AWW	0	3.426	2.630	0				
Vakantie-uitkering	1.706	2.390	3.278	0				
<b>Totaal</b>	<b>7.375</b>	<b>41.670</b>	<b>32.390</b>	<b>0</b>	<b>1</b>	<b>1</b>	<b>0</b>	<b>0</b>

**Tabel 55** *Uitgaven en Aantal Voltijds Equivalente Werknemers van de Openbare Avond Leergangen*

Jaar	2013	2014	2015	2016	2013	2014	2015	2016
Omschrijving	Totale uitgaven	Totale uitgaven	Totale uitgaven	Totale uitgaven	Fte's	Fte's	Fte's	Fte's
AZV-premie	155.438	127.622	128.279	135.429				
Bijdrage APFA	159.960	62.689	53.802	55.354				
Kindertoelage	6.680	5.145	3.375	4.880				
Overwerkvergoedingen	6.320	7.900	-1.000	18.013				
Salarissen en toelagen	2.022.615	1.665.248	1.701.234	1.673.584				
Toeslag AOV/AWW	125.824	115.609	125.044	133.523				
Vakantie-uitkering	72.662	51.656	45.364	44.379				
Vergoedingen e.d.	790	12.325	460	0				
<b>Totaal</b>	<b>2.550.289</b>	<b>2.048.194</b>	<b>2.056.558</b>	<b>2.065.162</b>	<b>23</b>	<b>23</b>	<b>24</b>	<b>23</b>

**Tabel 56** *Uitgaven en Aantal Voltijds Equivalente Werknemers van de Bijzonder Avond Leergangen*

Jaar	2013	2014	2015	2016	2013	2014	2015	2016
Omschrijving	Totale uitgaven	Totale uitgaven	Totale uitgaven	Totale uitgaven	Fte's	Fte's	Fte's	Fte's
AZV-premie	63.470	71.806	67.152	58.275				
Bijdrage APFA	47.697	35.732	16.626	15.396				
Kindertoelage	660	660	55	660				
Overwerkvergoedingen	-6.399	-2.450	6.043	0				
Salarissen en toelagen	860.599	907.481	822.658	698.519				
Toeslag AOV/AWW	44.639	60.490	57.620	52.314				
Vakantie-uitkering	29.321	29.881	11.429	11.429				
Vergoedingen e.d.	240	6.268	1.226	0				
<b>Totaal</b>	<b>1.040.227</b>	<b>1.109.868</b>	<b>982.809</b>	<b>836.593</b>	<b>9</b>	<b>7</b>	<b>6</b>	<b>4</b>

**Tabel 57** *Uitgaven en Aantal Voltijds Equivalente Werknemers van de EPI*

Jaar	2013	2014	2015	2016	2013	2014	2015	2016
Omschrijving	Totale uitgaven	Totale uitgaven	Totale uitgaven	Totale uitgaven	Fte's	Fte's	Fte's	Fte's
AZV-premie	1.231.483	1.271.476	1.249.548	1.228.019				
Bijdrage APFA	3.192.770	1.559.453	1.534.890	1.574.936				
Kindertoelage	110.893	129.940	113.805	101.425				
Overwerkvergoedingen	40.760	13.684	18.109	146.091				
Salarissen en toelagen	13.653.880	14.216.861	14.135.986	13.992.087				
Toeslag AOV/AWW	1.074.139	1.378.488	1.429.280	1.407.841				
Vakantie-uitkering	1.037.423	1.091.454	1.096.339	1.058.967				
Vergoedingen e.d.	35.375	37.258	26.717	7.120				
<b>Totaal</b>	<b>20.376.723</b>	<b>19.698.614</b>	<b>19.604.674</b>	<b>19.516.486</b>	<b>202</b>	<b>193</b>	<b>190</b>	<b>179</b>

**Tabel 58** *Uitgaven en Aantal Voltijds Equivalente Werknemers van de IPA*

Jaar	2013	2014	2015	2016	2013	2014	2015	2016
Omschrijving	Totale uitgaven	Totale uitgaven	Totale uitgaven	Totale uitgaven	Fte's	Fte's	Fte's	Fte's
AZV-premie	535.456	526.712	481.422	465.452				
Bijdrage APFA	1.365.870	622.775	542.463	540.622				
Kindertoelage	31.305	37.405	32.035	25.325				
Overwerkvergoedingen	9.535	100.338	44.660	74.776				
Salarissen en toelagen	6.306.955	6.512.908	6.030.331	5.801.404				
Toeslag AOV/AWW	426.629	546.214	557.773	542.452				
Vakantie-uitkering	470.113	469.830	410.715	404.201				
Vergoedingen e.d.	220	0	0	0				
<b>Totaal</b>	<b>9.146.083</b>	<b>8.816.182</b>	<b>8.099.399</b>	<b>7.854.232</b>	<b>79</b>	<b>71</b>	<b>71</b>	<b>67</b>

**Tabel 59** *Uitgaven en Aantal Voltijds Equivalente Werknemers van de Bevordering Studie op Aruba*

Jaar	2013	2014	2015	2016	2013	2014	2015	2016
Omschrijving	Totale uitgaven	Totale uitgaven	Totale uitgaven	Totale uitgaven	Fte's	Fte's	Fte's	Fte's
AZV-premie	0	0	9.476	10.044				
Bijdrage APFA	36.950	0	0	0				
Premies contractanten	278.845	171.582	136.602	456.884				
Salarissen en toelagen	112.968	0	0	0				
Toeslag AOV/AWW	11.121	0	11.122	11.850				
Vergoedingen e.d.	65.755	80.032	105.048	113.244				
<b>Totaal</b>	<b>505.639</b>	<b>251.614</b>	<b>262.248</b>	<b>592.022</b>	<b>0</b>	<b>0</b>	<b>0</b>	<b>0</b>

**Tabel 60** *Uitgaven en Aantal Voltijds Equivalente Werknemers van de Overige Onderwijs & Gezin*

Jaar	2013	2014	2015	2016	2013	2014	2015	2016
Omschrijving	Totale uitgaven	Totale uitgaven	Totale uitgaven	Totale uitgaven	Fte's	Fte's	Fte's	Fte's
AZV-premie	51.371	21.478	21.149	28.530				
Bijdrage APFA	47.048	-24.078	19.574	35.335				
Salarissen en toelagen	513.979	260.769	285.930	347.890				
Toeslag AOV/AWW	53.383	22.522	22.939	31.769				
Vakantie-uitkering	13.402	20.928	17.410	30.004				
Vergoedingen e.d.	37.415	0	0	0				
<b>Totaal</b>	<b>716.598</b>	<b>301.619</b>	<b>367.002</b>	<b>473.528</b>	<b>5</b>	<b>3</b>	<b>4</b>	<b>3</b>

**Tabel 61** *Uitgaven en Aantal Voltijds Equivalente Werknemers van de Bibliotheek*

Jaar	2013	2014	2015	2016	2013	2014	2015	2016
Omschrijving	Totale uitgaven	Totale uitgaven	Totale uitgaven	Totale uitgaven	Fte's	Fte's	Fte's	Fte's
AZV-premie	355.178	343.418	344.354	362.681				
Bijdrage APFA	1.074.132	490.341	454.078	466.383				
Kindertoelage	30.500	27.565	22.240	23.320				
Salarissen en toelagen	3.915.280	3.817.587	3.880.776	4.024.987				
Toeslag AOV/AWW	345.264	370.299	397.710	421.309				
Vakantie-uitkering	296.488	308.783	283.963	312.826				
Vergoedingen e.d.	6.420	0	0	0				
<b>Totaal</b>	<b>6.023.262</b>	<b>5.357.993</b>	<b>5.383.121</b>	<b>5.611.506</b>	<b>71</b>	<b>63</b>	<b>69</b>	<b>62</b>

## Bijlage 9. Personeelslasten en Aantal FTE's voor de Ministerie 8 JUS

**Tabel 62** *Uitgaven en Aantal Voltijds Equivalente Werknemers van de Minister van Justitie*

Jaar	2013	2014	2015	2016	2013	2014	2015	2016
Omschrijving	Totale uitgaven	Totale uitgaven	Totale uitgaven	Totale uitgaven	Fte's	Fte's	Fte's	Fte's
AZV-premie	0	235.641	211.747	168.325				
Bijdrage APFA	0	165.385	149.245	98.325				
Kindertoelage	0	11.400	14.715	12.680				
Overwerkvergoedingen	0	1.212	1.239	0				
Salarissen en toelagen	0	2.765.749	2.477.705	1.955.257				
Toeslag AOV/AWW	0	244.936	235.437	191.854				
Vakantie-uitkering	0	190.899	189.507	151.397				
Vergoedingen e.d.	0	10.800	10.800	12.400				
<b>Totaal</b>	<b>0</b>	<b>3.626.022</b>	<b>3.290.395</b>	<b>2.590.238</b>	<b>38</b>	<b>36</b>	<b>29</b>	<b>27</b>

**Tabel 63** *Uitgaven en Aantal Voltijds Equivalente Werknemers van de Politie*

Jaar	2013	2014	2015	2016	2013	2014	2015	2016
Omschrijving	Totale uitgaven	Totale uitgaven	Totale uitgaven	Totale uitgaven	Fte's	Fte's	Fte's	Fte's
AZV-premie	5.028.408	5.025.587	5.063.050	5.059.685				
Bijdrage APFA	12.198.987	5.582.482	5.827.708	5.591.314				
Kindertoelage	392.145	389.202	398.055	386.280				
Overwerkvergoedingen	15.293.250	12.730.132	13.860.131	14.748.716				
Salarissen en toelagen	46.485.068	47.901.140	48.172.270	47.369.128				
Toeslag AOV/AWW	4.601.381	5.611.343	5.964.740	5.958.412				
Vakantie-uitkering	3.622.195	3.711.192	3.789.128	3.688.394				
Vergoedingen e.d.	29.959	37.725	35.082	37.631				
<b>Totaal</b>	<b>87.651.393</b>	<b>80.988.803</b>	<b>83.110.164</b>	<b>82.839.560</b>	<b>845</b>	<b>821</b>	<b>777</b>	<b>788</b>

**Tabel 64** *Uitgaven en Aantal Voltijds Equivalente Werknemers van de Brandweer*

Jaar	2013	2014	2015	2016	2013	2014	2015	2016
Omschrijving	Totale uitgaven	Totale uitgaven	Totale uitgaven	Totale uitgaven	Fte's	Fte's	Fte's	Fte's
AZV-premie	838.059	847.807	968.255	865.303				
Bijdrage APFA	2.317.655	1.060.519	1.251.272	939.259				
Kindertoelage	95.170	104.060	102.250	94.685				
Overwerkvergoedingen	1.345.429	1.743.452	2.129.011	2.002.815				
Salarissen en toelagen	7.982.734	7.787.359	9.065.934	7.794.700				
Toeslag AOV/AWW	830.785	952.454	1.124.308	1.020.863				
Vakantie-uitkering	638.644	613.419	741.546	615.317				
<b>Grand Total</b>	<b>14.048.476</b>	<b>13.109.070</b>	<b>15.382.576</b>	<b>13.332.942</b>	<b>153</b>	<b>148</b>	<b>143</b>	<b>141</b>

**Tabel 65** *Uitgaven en Aantal Voltijds Equivalente Werknemers van de Gevangeniswezen*

Jaar	2013	2014	2015	2016	2013	2014	2015	2016
Omschrijving	Totale uitgaven	Totale uitgaven	Totale uitgaven	Totale uitgaven	Fte's	Fte's	Fte's	Fte's
AZV-premie	1.111.878	1.187.432	1.106.495	1.080.743				
Bijdrage APFA	2.525.406	1.318.904	1.166.750	1.040.496				
Kindertoelage	121.441	94.000	118.001	98.400				
Overwerkvergoedingen	2.896.583	3.524.876	3.416.778	3.765.425				
Salarissen en toelagen	9.899.261	10.234.796	9.533.682	9.015.248				
Toeslag AOV/AWW	1.076.933	1.331.122	1.305.035	1.271.994				
Vakantie-uitkering	752.522	803.586	759.575	697.090				
Vergoedingen e.d.	200.000	8.184	16.958	21.824				
<b>Totaal</b>	<b>18.584.024</b>	<b>18.502.900</b>	<b>17.423.274</b>	<b>16.991.220</b>	<b>207</b>	<b>191</b>	<b>174</b>	<b>166</b>

**Tabel 66** *Uitgaven en Aantal Voltijds Equivalente Werknemers van de Juridische & Algemene Zaken*

Jaar	2013	2014	2015	2016	2013	2014	2015	2016
Omschrijving	Totale uitgaven	Totale uitgaven	Totale uitgaven	Totale uitgaven	Fte's	Fte's	Fte's	Fte's
AZV-premie	605.592	569.359	542.670	526.241				
Bijdrage APFA	1.714.191	803.043	700.598	672.827				
Kindertoelage	39.325	38.975	33.505	29.780				
Overwerkvergoedingen	10.136	58.930	79.655	100.277				
Salarissen en toelagen	6.907.468	6.509.930	6.207.934	6.167.811				
Toeslag AOV/AWW	569.756	608.704	621.640	601.227				
Vakantie-uitkering	560.180	551.254	487.364	476.135				
Vergoedingen e.d.	105.000	115.950	126.600	126.900				
<b>Totaal</b>	<b>10.511.648</b>	<b>9.256.145</b>	<b>8.799.966</b>	<b>8.701.198</b>	<b>104</b>	<b>91</b>	<b>87</b>	<b>87</b>

**Tabel 67** *Uitgaven en Aantal Voltijds Equivalente Werknemers van de Gerecht in eerste Aanleg*

Jaar	2013	2014	2015	2016	2013	2014	2015	2016
Omschrijving	Totale uitgaven	Totale uitgaven	Totale uitgaven	Totale uitgaven	Fte's	Fte's	Fte's	Fte's
AZV-premie	16.270	10.267	16.623	9.147				
Bijdrage APFA	30.943	10.601	9.974	9.835				
Salarissen en toelagen	204.640	116.441	205.738	102.089				
Toeslag AOV/AWW	17.367	11.398	19.612	10.791				
Vakantie-uitkering	12.743	5.800	11.281	5.800				
<b>Totaal</b>	<b>281.963</b>	<b>154.507</b>	<b>263.228</b>	<b>137.662</b>	<b>2</b>	<b>2</b>	<b>2</b>	<b>2</b>



**Tabel 68** *Uitgaven en Aantal Voltijds Equivalente Werknemers van de Openbaar Ministerie*

Jaar	2013	2014	2015	2016	2013	2014	2015	2016
Omschrijving	Totale uitgaven	Totale uitgaven	Totale uitgaven	Totale uitgaven	Fte's	Fte's	Fte's	Fte's
AZV-premie	455.080	488.823	489.947	503.896				
Bijdrage APFA	1.506.639	821.601	720.258	514.715				
Kindertoelage	31.010	36.565	46.245	41.340				
Overwerkvergoedingen	137.874	129.579	182.258	188.154				
Salarissen en toelagen	5.826.636	6.546.353	6.705.487	6.659.545				
Toeslag AOV/AWW	415.913	540.046	572.368	592.400				
Vakantie-uitkering	446.440	521.914	568.723	525.336				
<b>Totaal</b>	<b>8.819.592</b>	<b>9.084.881</b>	<b>9.285.286</b>	<b>9.025.386</b>	<b>81</b>	<b>80</b>	<b>78</b>	<b>72</b>

**Tabel 69** *Uitgaven en Aantal Voltijds Equivalente Werknemers van de Voogdijraad*

Jaar	2013	2014	2015	2016	2013	2014	2015	2016
Omschrijving	Totale uitgaven	Totale uitgaven	Totale uitgaven	Totale uitgaven	Fte's	Fte's	Fte's	Fte's
AZV-premie	434.518	437.176	451.981	476.043				
Bijdrage APFA	1.284.838	492.094	549.398	555.201				
Kindertoelage	39.755	48.525	47.015	41.945				
Overwerkvergoedingen	44.639	0	692	3.663				
Salarissen en toelagen	4.799.080	4.851.489	5.070.184	5.301.764				
Toeslag AOV/AWW	422.153	484.051	526.342	556.012				
Vakantie-uitkering	350.908	369.025	369.115	382.717				
Vergoedingen e.d.	2.280	0	635	0				
<b>Totaal</b>	<b>7.378.171</b>	<b>6.682.360</b>	<b>7.015.362</b>	<b>7.317.345</b>	<b>78</b>	<b>78</b>	<b>78</b>	<b>87</b>

**Tabel 70** *Uitgaven en Aantal Voltijds Equivalente Werknemers van de Drugsbestrijding*

Jaar	2013	2014	2015	2016	2013	2014	2015	2016
Omschrijving	Totale uitgaven	Totale uitgaven	Totale uitgaven	Totale uitgaven	Fte's	Fte's	Fte's	Fte's
AZV-premie	422.787	401.018	317.886	300.727				
Bijdrage APFA	1.019.425	91.793	331.775	305.889				
Kindertoelage	38.200	32.872	33.800	26.970				
Overwerkvergoedingen	24.133	29.850	18.202	14.189				
Salarissen en toelagen	4.620.925	4.433.713	3.555.610	3.393.696				
Toeslag AOV/AWW	403.029	416.759	368.824	345.769				
Vakantie-uitkering	334.366	370.492	290.432	270.425				
<b>Totaal</b>	<b>6.862.865</b>	<b>5.776.497</b>	<b>4.916.529</b>	<b>4.657.665</b>	<b>92</b>	<b>69</b>	<b>61</b>	<b>58</b>

**Tabel 71** *Uitgaven en Aantal Voltijds Equivalente Werknemers van de Overig Justitie*

Jaar	2013	2014	2015	2016	2013	2014	2015	2016
Omschrijving	Totale uitgaven	Totale uitgaven	Totale uitgaven	Totale uitgaven	Fte's	Fte's	Fte's	Fte's
AZV-premie	0	4.174	3.993	3.811				
Toeslag AOV/AWW	0	5.262	5.626	5.626				
Vergoedingen e.d.	0	37.415	37.420	37.420				
<b>Totaal</b>	<b>0</b>	<b>46.851</b>	<b>47.039</b>	<b>46.857</b>	<b>0</b>	<b>0</b>	<b>0</b>	<b>0</b>

## Bijlage 10. Personeelslasten en Aantal FTE's voor de Ministerie 9 FO

**Tabel 72** *Uitgaven en Aantal Voltijds Equivalente Werknemers van de Minister van Financiën & Overheidsorganisatie*

Jaar	2013	2014	2015	2016	2013	2014	2015	2016
Omschrijving	Totale uitgaven	Totale uitgaven	Totale uitgaven	Totale uitgaven	Fte's	Fte's	Fte's	Fte's
AZV-premie	313.843	119.039	140.075	171.941				
Bijdrage APFA	288.589	49.616	116.483	160.678				
Kindertoelage	16.955	6.635	7.295	8.340				
Salarissen en toelagen	3.712.077	1.418.318	1.716.229	2.132.304				
Toeslag AOV/AWW	272.535	125.252	149.612	187.416				
Vakantie-uitkering	348.207	96.092	128.294	150.248				
<b>Totaal</b>	<b>4.952.206</b>	<b>1.814.952</b>	<b>2.257.988</b>	<b>2.810.927</b>	<b>15</b>	<b>16</b>	<b>24</b>	<b>23</b>

**Tabel 73** *Uitgaven en Aantal Voltijds Equivalente Werknemers van de Directie Financiën*

Jaar	2013	2014	2015	2016	2013	2014	2015	2016
Omschrijving	Totale uitgaven	Totale uitgaven	Totale uitgaven	Totale uitgaven	Fte's	Fte's	Fte's	Fte's
AZV-premie	385.552	414.935	416.414	442.754				
Bijdrage APFA	1.215.715	542.159	562.078	557.980				
Kindertoelage	31.960	32.160	30.290	31.490				
Overwerkvergoedingen	86.173	95.888	107.267	131.139				
Salarissen en toelagen	4.557.563	4.933.965	5.053.448	5.365.931				
Toeslag AOV/AWW	355.025	466.205	489.958	521.184				
Vakantie-uitkering	354.533	394.981	403.780	407.238				
Vergoedingen e.d.	1.050	340	0	5.099				
<b>Totaal</b>	<b>6.987.571</b>	<b>6.880.633</b>	<b>7.063.235</b>	<b>7.462.815</b>	<b>68</b>	<b>65</b>	<b>67</b>	<b>70</b>

**Tabel 74** *Uitgaven en Aantal Voltijds Equivalente Werknemers van de Personeel & Organisatie*

Jaar	2013	2014	2015	2016	2013	2014	2015	2016
Omschrijving	Totale uitgaven	Totale uitgaven	Totale uitgaven	Totale uitgaven	Fte's	Fte's	Fte's	Fte's
AZV-premie	468.422	435.252	400.474	364.130				
Bijdrage APFA	1.497.486	505.778	485.792	417.940				
Kindertoelage	34.375	38.780	31.455	24.540				
Overwerkvergoedingen	0	1.022	5.676	8.487				
Salarissen en toelagen	5.401.217	4.944.388	4.550.817	4.154.896				
Toeslag AOV/AWW	453.326	481.001	462.502	420.514				
Vakantie-uitkering	397.005	399.345	389.201	313.614				
Vergoedingen e.d.	363.177	243.927	138.203	50.520				
<b>Totaal</b>	<b>8.615.008</b>	<b>7.049.493</b>	<b>6.464.120</b>	<b>5.754.641</b>	<b>60</b>	<b>60</b>	<b>56</b>	<b>57</b>

**Tabel 75** *Uitgaven en Aantal Voltijds Equivalente Werknemers van de Belastingen en I&A*

Jaar	2013	2014	2015	2016	2013	2014	2015	2016
Omschrijving	Totale uitgaven	Totale uitgaven	Totale uitgaven	Totale uitgaven	Fte's	Fte's	Fte's	Fte's
AZV-premie	2.648.049	2.570.550	2.542.705	2.493.637				
Bijdrage APFA	7.461.153	3.170.756	3.310.262	3.114.966				
Kindertoelage	246.005	272.969	253.274	234.225				
Overwerkvergoedingen	853.559	522.571	749.670	1.137.062				
Salarissen en toelagen	28.844.365	28.618.838	28.221.025	27.342.137				
Toeslag AOV/AWW	2.538.004	2.859.069	2.977.723	2.948.148				
Vakantie-uitkering	2.194.640	2.345.661	2.181.400	2.110.183				
Vergoedingen e.d.	28.152	29.052	15.450	17.012				
<b>Totaal</b>	<b>44.813.927</b>	<b>40.389.466</b>	<b>40.251.509</b>	<b>39.397.370</b>	<b>523</b>	<b>450</b>	<b>436</b>	<b>440</b>

**Tabel 76** *Uitgaven en Aantal Voltijds Equivalente Werknemers van de Centrale Accountantsdienst*

Jaar	2013	2014	2015	2016	2013	2014	2015	2016
Omschrijving	Totale uitgaven	Totale uitgaven	Totale uitgaven	Totale uitgaven	Fte's	Fte's	Fte's	Fte's
AZV-premie	57.899	54.678	59.560	63.367				
Bijdrage APFA	191.286	77.879	74.043	72.303				
Kindertoelage	6.555	5.085	5.905	6.390				
Salarissen en toelagen	727.034	679.084	826.629	824.352				
Toeslag AOV/AWW	51.673	61.436	70.268	74.759				
Vakantie-uitkering	55.486	52.327	59.636	62.610				
<b>Totaal</b>	<b>1.089.933</b>	<b>930.489</b>	<b>1.096.041</b>	<b>1.103.781</b>	<b>8</b>	<b>8</b>	<b>10</b>	<b>10</b>

**Tabel 77** *Uitgaven en Aantal Voltijds Equivalente Werknemers van de Financiën & Algemene Dekkingsmiddelen*

Jaar	2013	2014	2015	2016	2013	2014	2015	2016
Omschrijving	Totale uitgaven	Totale uitgaven	Totale uitgaven	Totale uitgaven	Fte's	Fte's	Fte's	Fte's
AZV-premie	3.097	2.856	-888	0				
Salarissen en toelagen	281.800	45.600	47.500	49.800				
Toeslag AOV/AWW	3.306	3.209	-962	0				
<b>Totaal</b>	<b>288.203</b>	<b>51.665</b>	<b>45.650</b>	<b>49.800</b>	<b>0</b>	<b>0</b>	<b>0</b>	<b>0</b>

**Tabel 78** *Uitgaven en Aantal Voltijds Equivalente Werknemers van de Overige Financiën & Overheidsorganisatie*

<b>Jaar</b>	<b>2013</b>	<b>2014</b>	<b>2015</b>	<b>2016</b>	<b>2013</b>	<b>2014</b>	<b>2015</b>	<b>2016</b>
<b>Omschrijving</b>	<b>Totale uitgaven</b>	<b>Totale uitgaven</b>	<b>Totale uitgaven</b>	<b>Totale uitgaven</b>	<b>Fte's</b>	<b>Fte's</b>	<b>Fte's</b>	<b>Fte's</b>
AZV-premie	92.510	0	193.252	356.831				
Bijdrage APFA	264.528	0	270.107	489.135				
Kindertoelage	6.095	0	12.970	24.545				
Salarissen en toelagen	1.032.714	0	2.351.361	4.259.501				
Toeslag AOV/AWW	84.220	0	225.491	420.980				
Vakantie-uitkering	71.165	0	7.191	341.230				
<b>Totaal</b>	<b>1.551.232</b>	<b>-</b>	<b>3.060.372</b>	<b>5.892.222</b>	<b>17</b>	<b>14</b>	<b>61</b>	<b>55</b>