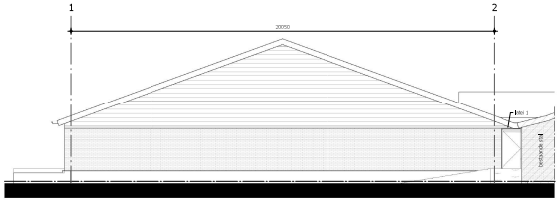

VOORGEVEL

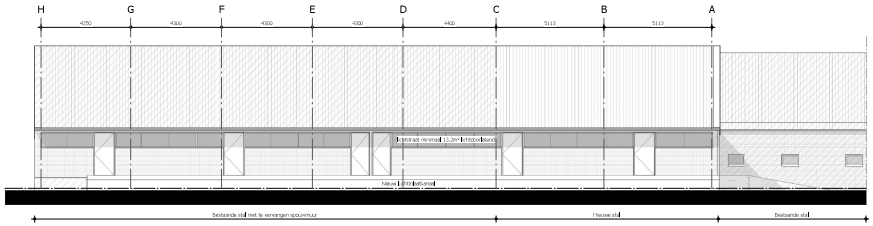

LINKER ZIJGEVEL

BEGANE GROND

ALGEMEEN

alle in het werk voorkomende houtwerk impregneren
stallinrichting uit te voeren door derden in overleg met de aannemer
alle ventilatievoorzieningen verwerken volgens voorschriften leverancier
en eisen van de brandweer en het Bouwbesluit
leidingwater installatie volgens NEN 1006
electrische installatie volgens NEN 1010
thermische isolatie volgens NEN 1068

afwerking wanden, vloeren i.o.v. opdrachtgever

centraal lokers maken van sandwichpanelen vlgs. leverancier
Het o.v. o. in het werk te bespelen i.o.v. opdrachtgever
centraal lokers dienen luchtdicht uitgevoerd te worden

GEVELS

spouwmuur 300 mm dik opgebouw uit:
100 mm metselwerk buitenblad met de nodige open stoofvoegen
geventileerde luchtspouw
70 mm drukvaste spouwisolatie (Rc = min. 2,5 m².K/W)
100 mm kalkzandsteen binnenblad (glad afgewerkt)

LATEI 1: dubbele deuren centrale gang
buitenblad: L100x100x10 mm, coleg 100 mm

alle damwand profielplaten 0,63 mm dik 2-zijdig gegalvaniseerd
buitenzijde voorzien van een HPS200 of Plastisol colorcoating, 200 Mu incl. afwerkstukken
bevestigen tegen houten windregels 75x200 mm, h.o.h. max. 1400 mm
o.v.m. opstuiving van regenwater dient bij damwand profielplaten v.o.v. dimpel
de lekdorpel aan de binnenzijde ±150 mm hoog doorgezet te worden

windveren samenstellen van staalplaat 0,7 mm dik met HPS200 of Plastisol colorcoating

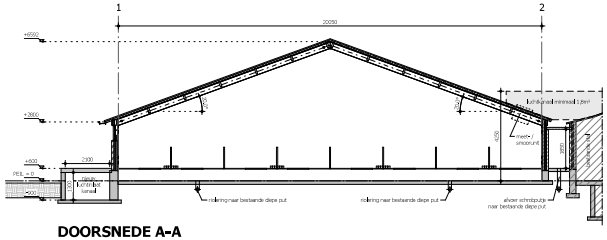

DOORSNEDE A-A

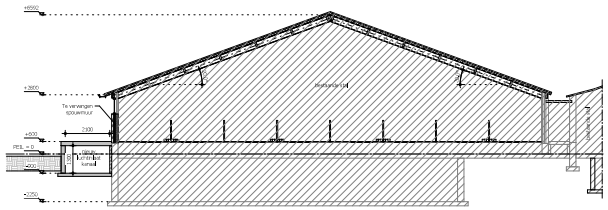

DOORSNEDE B-B

MATERIALEN OVERZICHT

MATERIALEN EN KLEUREN AFSTEMMEN OP BESTAANDE SITUATIE

OMSCHRIJVING	MATERIAAL	KLEUR
gevels	baksteen wf	rood genuanceerd
voegwerk	zand-cement	licht grijs
gevelbekleding	stalen profielplaten (pottekeisprofiel)	antraciet
lichtstrwt	kunststof	wit
loopdeuren	kunststof deur (bouwplaat o.g.v.)	wit
dakbedekking	sandwichdakpanelen (golfprofiel)	antraciet
windver	stalen zetwerk	antraciet
dakgoot	zinken bakgoot	grijs

BOUWBESLUIT

Lichte industriefunctie

(voor bedrijfsmatig houden van dieren)

RUIMTE	GEBRUIKS- OPPERVLAKTE
Functieruimte	144,6 m²
Verkeersruimte	66,2 m²
TOTAAL	210,9 m²

OPPERVLAKTE STAL

OMSCHRIJVING	OPPERVLAKTE	INHOUD
uitbreiding stal	306,3 m²	1070 m³
bestaande stal	1195,5 m²	5123 m³
Totaal	1501,8 m²	6193 m³

BRAND

RENVOOI

1 x 6 ltr — sproeischuimblusser voor brandklasse A en B vlgs NEN 2559
vermelding van inhoud in ltr

deur van binnenuit zonder sleutel te openen

BRANDCOMPARTIMENT

brandcompartiment = 1671 m² GO
De kraamstal met zeugenstal en toekomstig te bouwen zeugenstal is 1 brandcompartiment

ALGEMEEN

bereikbaarheid van bouwwerken voor brandweer volgens afdeling 6.8 van het Bouwbesluit

vluchtafstanden volgens afdeling 2.12 van het bouwbesluit

Brandwijzheid en rookproductie van toegepaste materialen zoals
Voorschreven in Afdeling 2.0 van het Bouwbesluit en volgens NEN 13501-1.
Tenzij anders vermeld op tekening

In overleg met de plaatselijke brandweer dient bekeken te worden of de aanwezige
bluswatervoorziening voldoet aan de gestelde eisen,
Wanneer er een bluswatervoorziening geplaatst moet worden, dient de capaciteit
en locatie vooraf in overleg met de plaatselijke brandweer bepaald te worden,
De bluswatervoorziening dient voorzien te zijn van een storzkoppeling of een bajonetstuk

erfverharding (=mogelijke opstelplaats brandweer)
blusvoorziening

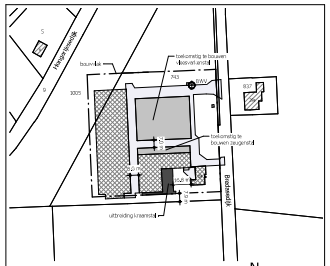

SITUATIE

Kadastrale gemeente: Bergeijk
Sectie/nummer(s): H / 743 en 1005
Schaal: 1:2000

MATEN VOORAF IN HET WERK TE CONTROLEREN

HOOFDCONSTRUCTEUR = Sigma Engineering BV

WERK- / UITVOERINGSTEKENINGEN EN CONTROLE CONSTRUCTIES VOLGENS
DE EUROCODERING VOOR REKENING VAN AANNEMER TE VERZORGEN

© VAN DUN ADVIES BV

VAN DUN ADVIES
partner in het bouwgebied

Vestiging Ulicoten
T. 013 5199458

Vestiging Someren
T. 0493 745015

info@vandunadvies.nl
www.vandunadvies.nl

PROJECTNUMMER: 17317-A0010
TEKENING: Bestektekening 1
TEKENAAR:
SCHAAL: 1:100
BLAD: 1-03
DATUM: 16-09-2020
WIJZIGINGEN:
ONDERWERP: Bouwplan uitbreiding kraamstal aan de Bredasedijk 24 te Bergeijk