

**PERSOONLIJK/VERTROUWELIJK**

Gemeente Bergeijk  
T.a.v. de heer R. van Gerwen  
Postbus 10000  
5570 GA BERGEIJK

Eindhoven, 20 juni 2022  
Dos.nr. 104637 / ref.nr. 5480338  
Behandeld door: M.G.C.A. Rovers RA MSc

Geachte heer van Gerwen,

Inzake: controleverklaring jaarrekening 2021

---

Hierbij ontvangt u een gewaarmerkt exemplaar van de jaarrekening voorzien van onze controleverklaring d.d. 20 juni 2022 voor de gemeente Bergeijk. Wij bevestigen u akkoord te gaan met het opnemen van deze controleverklaring in de jaarrekening 2021, die overeenkomt met het bijgevoegde gewaarmerkte exemplaar.

Een exemplaar van het jaarverslag dient te worden ondertekend en te worden vastgesteld door de leden van de raad. Wij bevestigen u ermee akkoord te gaan dat een afschrift van onze controleverklaring openbaar wordt gemaakt, mits de opgemaakte jaarrekening ongewijzigd wordt vastgesteld door de leden van de raad.

Openbaarmaking van de controleverklaring is slechts toegestaan tezamen met deze jaarrekening. Indien u het jaarverslag en de controleverklaring opneemt op Internet, dient u te waarborgen dat het jaarverslag inclusief jaarrekening goed is afgescheiden van andere informatie op de internet-site. Afscheiding kan bijvoorbeeld plaatsvinden door de jaarstukken in niet-bewerkbare vorm als een afzonderlijk bestand op te nemen of door een waarschuwing op te nemen indien de lezer de jaarstukken verlaat ("u verlaat de beveiligde, door de accountant gecontroleerde jaarrekening").

Vertrouwende u hiermede van dienst te zijn geweest en tot het verstrekken van verdere inlichtingen gaarne bereid.

Hoogachtend,  
Crowe Foederer B.V.

T.M.M. van Lierop RA MSc



**Jaarstukken 2021**

## Inhoud

Voorwoord .....	5
Jaarverslag .....	5
1. Algemeen.....	5
1.1 Algemene inleiding.....	5
1.2 Behandelprocedure.....	5
1.3 De resultaten.....	6
1.4 Corona .....	9
2. Algemeen kader en structuur .....	10
2.1 Coalitieprogramma.....	10
2.2 Bestuurlijke structuur.....	10
3. Taakvelden .....	15
3.1 Taakveld 0 “Bestuur en ondersteuning”.....	17
3.2 Taakveld 1 “Veiligheid” .....	25
3.3 Taakveld 2 “Verkeer en vervoer” .....	31
3.4 Taakveld 3 “Economie” .....	39
3.5 Taakveld 4 “Onderwijs” .....	47
3.6 Taakveld 5 “Sport, cultuur en recreatie”.....	53
3.7 Taakveld 6 “Sociaal domein” .....	61
3.8 Taakveld 7 “Volksgezondheid en milieu” .....	71
3.9 Taakveld 8 “Volkshuisvesting, ruimtelijke ordening en stedelijke vernieuwing” .....	79
4. Paragrafen .....	89
4.1 Paragraaf lokale heffingen .....	89
4.2 Paragraaf weerstandsvermogen en risicobeheersing .....	95
4.3 Paragraaf onderhoud kapitaalgoederen .....	105
4.4 Paragraaf financieringen.....	114
4.5 Paragraaf bedrijfsvoering.....	119
4.6 Paragraaf verbonden partijen .....	125
4.7 Paragraaf grondbeleid .....	136
4.8 Paragraaf klimaat en duurzaamheid .....	144
Jaarrekening .....	150
5. Gerealiseerd resultaat 2021 .....	151
5.1 Overzicht van baten en lasten .....	151
5.2 Toelichting financieel resultaat.....	152
6. Balans en toelichting op de balans.....	158
6.2 Grondslagen voor waardering en resultaatbepaling .....	159
6.3 Toelichting op de balans .....	162
6.4 Niet uit de balans blijvende rechten en plichten .....	166
7. Verantwoording specifieke uitkeringen.....	168
8. Controleverklaring van de onafhankelijke accountant.....	173
9. Bijlagen .....	177
9.1 Kerngegevens.....	177
9.2 Algemene uitkering .....	179

9.3 Overzicht baten en lasten per taakveld.....	182
9.4 Overzicht restantkredieten .....	184
9.5 Overzicht van activa.....	185
9.6 Overzicht van reserves en voorzieningen.....	192
9.7 Overzicht van geldleningen.....	204
9.8 Overzicht verplichte kengetallen .....	205
9.9 Overzicht subsidieprogramma 2021 .....	206
9.10 Beleidsindicatoren.....	210
9.11 Lijst van gebruikte afkortingen .....	214

# Leeswijzer programma's en paragrafen

## Jaarverslag

Het jaarverslag bestaat uit 9 taakvelden. Dit zijn:

- |                             |                                |
|-----------------------------|--------------------------------|
| 0. Bestuur en ondersteuning | 5. Sport, cultuur en recreatie |
| 1. Veiligheid               | 6. Sociaal domein              |
| 2. Verkeer en vervoer       | 7. Volksgezondheid en milieu   |
| 3. Economie                 | 8. VHROSV                      |
| 4. Onderwijs                |                                |

## Taakvelden

In het beleidsdeel van de jaarstukken is per taakveld opgenomen:

- Wat wilden we bereiken en wat hebben we daarvoor gedaan
- Het geldende beleid
- Verbonden partijen
- Beleidsindicatoren
- Wat heeft het gekost

Vanaf 2017 zijn er verplichte indicatoren door een ministeriële regeling voorgeschreven. Deze zijn per taakveld in beeld gebracht. Voor de benchmark is een vergelijking opgenomen met de gegevens van gemeenten met een grootteklasse van < 25.000 inwoners.

## De paragrafen

De gemeente dient 7 verplichte paragrafen op te nemen in de begroting. **Daarnaast heeft zij de vrijheid om daaraan zelf paragrafen toe te voegen indien de raad op bepaalde onderwerpen specifiek informatie wenst.**

De verplichte paragrafen zijn:

- Lokale heffingen
- Weerstandsvermogen en risicobeheersing
- Onderhoud kapitaalgoederen
- Financiering
- Bedrijfsvoering
- Verbonden partijen
- Grondbeleid

Naast de verplichte paragrafen hebben wij de paragraaf klimaat en duurzaamheid toegevoegd.

## Jaarrekening

Waar het jaarverslag vooral gericht is om beleidsinhoudelijk verantwoording af te leggen geeft de jaarrekening de financiële situatie van de gemeente weer. Hiermee kan worden beoordeeld hoe de gemeente in financiële zin heeft gepresteerd en hoe ze er financieel voor staat.

# Voorwoord

## Jaarverslag

### 1. Algemeen

#### 1.1 Algemene inleiding

Met deze jaarrekening legt het college verantwoording aan uw raad af over het afgelopen boekjaar. Middels de jaarrekening kijken wij als gemeente nog één keer terug naar 2021 waarin we als gemeente samen met onze inwoners weer veel hebben gerealiseerd. Het college legt middels de jaarrekening verantwoording af over hetgeen zij heeft uitgevoerd, of juist niet heeft uitgevoerd en wat daar de financiële gevolgen van zijn. De raad kan hierdoor zijn controlerende taak vervullen en de inwoners kunnen zien wat er gerealiseerd is met de door hun betaalde belastingen.

Samen Doen! Dit is het motto dat de coalitie mee gaf voor deze bestuursperiode. En ook in 2021 is er weer veel gedaan. Zonder uitputtend te zijn noemen we een aantal resultaten die met inzet van ons allen zijn gerealiseerd dan wel zijn opgepakt:

- Behoudt van groot aanbod sociale huurwoningen door overname woningen Vestia.
- Procedures omtrent masterplan Zwartem Bergen naar bestemmingsplan
- Als gemeente is beoogd de gevolgen van COVID-19 voor onze burgers en alle instellingen in de gemeente Bergeijk zo klein mogelijk te houden.
- De ontwikkeling van de woningbouw voor alle doelgroepen in alle kernen is in volle gang.
- Voorbereidingen om te komen tot een landbouwconvenant
- Verdere uitwerking in het kader van de fietsambitie
- Herinrichting Elzenhof uitgevoerd
- Herinrichting Koperteutenstraat e.o uitgevoerd
- Vaststellen van het Integraal huisvestingsplan Primair Onderwijs 2022-2037 en visie op Kindcentra
- Algemene Plaatselijke Verordening 2021
- Bedrijfsgeraad maken Waterlaat VII in uitvoering
- Inrichting zuidelijke randweg in uitvoering
- Voorbereiding en aanbesteed herinrichting Kleine Broekstraat-Industrieweg
- Opening N69 westparallel
- Invoering van de Omgevingswet verder voorbereid
- In combinatie met aanleg DiepvelDENweg de aanleg van de Fietspaden Waterlaat uitgevoerd
- Restylen van het gemeentehuis
- ca. 350 zonnepanelen geplaatst op de gemeentelijke gebouwen, goed voor een opbrengst van 120.000 kWh.
- Nieuwbouw-/Renovatie theater de Kattendans aanbesteed en in uitvoering
- Alle (basis) sportvoorzieningen voorzien van duurzame Ledverlichting op de velden

#### 1.2 Behandelprocedure

De behandeling van de jaarstukken vindt plaats in de commissie ABZ van 16 juni 2022 en in de raad van 5 en 7 juli 2022.

## 1.3 De resultaten

In de gewijzigde begroting, vastgesteld door de slotwijziging in de raad van december 2021, werd een positief resultaat geprognoseerd van € 356.000. Het resultaat 2021 komt uiteindelijk uit op een positief saldo ad € 853.178 en wordt gestort in de algemene reserve. De onderstaande tabel geeft een overzicht van het resultaat 2021. De afwijkingen vanaf € 10.000 indien deze 10% meer zijn dan het geraamde budget én alle afwijkingen > € 25.000 zijn toegelicht bij de desbetreffende taakvelden. Derhalve kan een verschil ontstaan tussen de toegelichte bedragen per onderdeel en de daadwerkelijke afwijking per onderdeel.

<i>Bedragen x € 1.000</i>	Begroot na wijziging Saldo	Werkelijk Saldo	Verschil Saldo
Taakveld 0. Bestuur en ondersteuning	422	464	43
Taakveld 1. Veiligheid	-2.021	-2.053	-32
Taakveld 2. Verkeer en vervoer	-2.572	-2.362	210
Taakveld 3. Economie	-37	-40	-2
Taakveld 4. Onderwijs	-1.183	-1.122	61
Taakveld 5. Sport, cultuur en recreatie	-3.983	-3.860	123
Taakveld 6. Sociaal domein	-15.469	-15.727	-258
Taakveld 7. Volksgezondheid en milieu	-1.221	-929	292
Taakveld 8. VHROSV	19	-473	-492
<b>Totaal van de programma's</b>	<b>-26.045</b>	<b>-26.101</b>	<b>-56</b>
Overzicht algemene dekkingsmiddelen	32.041	32.190	148
Overzicht overhead	-6.020	-5.653	367
Bedrag heffing vennootschapsbelasting	-1	0	1
Bedrag voor onvoorzien	-7	0	7
<b>Saldo van baten en lasten</b>	<b>-32</b>	<b>435</b>	<b>467</b>
Mutatie reserves	388	418	30
<b>Geraamd resultaat</b>	<b>356</b>	<b>853</b>	<b>497</b>
Incidentele baten en lasten	-248	493	741
<b>Structurele begrotingssaldo</b>	<b>604</b>	<b>360</b>	<b>-244</b>

## Overzicht baten en lasten

Inkomstenbron (baten)	Bedrag * € 1.000	%
Algemene Uitkering	24.777	45%
Algemene uitkering Sociaal domein	3.064	6%
Belastingen	9.413	17%
Doorberekende rente	639	1%
Inkomensoverdrachten	4.308	8%
Grondexploitatie	2.990	5%
Huren en pachten	1.446	3%
Overige baten/balansboekingen	3.435	6%
Totaal geraamde baten exclusief mutaties reserves	50.072	91%
Mutaties reserves	4.715	9%
<b>Totaal geraamde baten inclusief mutaties reserves</b>	<b>54.786</b>	<b>100%</b>
Uitgavenbron (lasten)	Bedrag * € 1.000	%
0 Bestuur en ondersteuning	9.674	18%
1 Veiligheid	2.092	4%
2 Verkeer, Vervoer en waterstaat	2.615	5%
3 Economie	1.277	2%
4 Onderwijs	1.237	2%
5 Sport, cultuur en recreatie	4.359	8%
6 Sociaal Domein	18.627	35%
7 Volksgezondheid en Milieu	5.064	9%
8 VHROSV	4.692	9%
Totaal geraamde lasten exclusief mutaties reserves	49.637	92%
Mutaties Reserves	4.297	8%
<b>Totaal geraamde lasten inclusief mutaties reserves</b>	<b>53.933</b>	<b>100%</b>

Het verschil tussen de baten en lasten is een positief resultaat ad € 853.178. Het genoemde percentage geeft de verhouding weer ten opzichte van het totaal aan baten dan wel het totaal aan lasten.

## Reservepositie

Het eigen vermogen 2021 neemt ten opzichte van 2020 toe als gevolg van een storting in de algemene reserve als gevolg van het positieve jaarrekeningresultaat, daartegenover staat een onttrekking voor uitvoering van BEergeijkENERGY jaarplan en kosten gebiedsakkoord N69. De solvabiliteit van de gemeente neemt af van 38% in 2020 naar 37% in 2021.

Door de systematiek van budgetoverheveling worden op 31 december van enig jaar middelen toegevoegd aan de reserve die op 1 januari van het volgend jaar worden onttrokken aan de reserve. De onderstaande tabel de feitelijke omvang van de reserves weer.

x 1 miljoen		Omvang reserves	Reservering budgetoverheveling	Feitelijke omvang reserves
Totaal reserves	31-12-2020	22,9	0,8	22,1
Totaal reserves	31-12-2021	23,3	0,9	22,4
<b>Mutatie</b>		<b>0,4</b>		<b>0,3</b>

In de nota reserves en voorzieningen 2019 heeft de raad de minimale omvang van de algemene reserves (exclusief de algemene reserve behoedzaamheid grondtransacties) vastgesteld op € 6,0 miljoen. De omvang hiervan is ultimo 2021 ca € 9.3 miljoen (inclusief jaarrekeningresultaat 2021). De algemene reserve behoedzaamheid grondruiltransacties is gemaximeerd op € 2,5 miljoen. Door de grondtransacties in 2021 is circa € 26.000 gestort in de algemene reserve behoedzaamheid grondruiltransacties en bedraagt deze reserve eind 2021 circa € 1,4 miljoen.



De bestemmings- en dekkingsreserves zijn in 2021 gestegen van € 11,5 miljoen naar € 12,6 miljoen. Belangrijke oorzaken hiervan zijn de stortingen in de bestemmingsreserve verduurzamingsfonds sociale huurwoningen en vereveningsfonds sociale woningbouw.

#### **Risico's:**

Twee keer per jaar worden de risico's gemonitord. Dit doen we door de risico's in een zogenaamde risicomatrix op te nemen. Hiermee bepalen we of onze reservepositie voldoende is om eventuele tegenvallers op te kunnen vangen. Een substantieel onderdeel van de gemeentelijke risico's wordt gevormd door de grondexploitatie en de vennootschapsbelasting. Het risico zal in de komende jaren sterk afnemen door het afwickelen van de bestemmingsplannen Terlo en Triloo. Ons budgetbeheer is goed op orde. Dit wordt bevestigd door het relatieve beperkte aantal afwijkingen waarover gerapporteerd dient te worden in deze jaarrekening.

#### **Weerstandscapaciteit**

We kunnen spreken van een robuuste weerstandscapaciteit. Tegenvallers kunnen we daardoor goed opvangen. De weerstandscapaciteit is ten opzichte van de jaarrekening 2020 gestegen van 3,23 naar 5,06 (jaarrekening 2021). De belangrijkste redenen van de stijging komt door een verlaging van het risico op de grondexploitatie daar verliesgevendende grondexploitaties in de afrondende fase zijn en het negatief effect van de aangekondigde wijzigingen in de algemene uitkering zijn verlaagd, waardoor dit beide een positief effect heeft op de weerstandscapaciteit. De minimale ratio dient 1,4 te zijn.

#### **Voorstel:**

Wij stellen u voor:

1. Vast te stellen de jaarstukken 2021, bestaande uit:
  - a. Het jaarverslag (verantwoording taakvelden en paragrafen).
  - b. De jaarrekening (rekening en balans).
2. Het voordelige resultaat, ad € 853.178 te storten in de algemene reserve.

## 1.4 Corona

Het jaar 2021 stond wereldwijd nog steeds in het teken van COVID-19. Een ongekennde uitdaging voor de wereld en voor onze gemeente. Dit heeft ook in 2021 onder andere geresulteerd in het tijdelijk moeten sluiten van scholen, verenigingen en grote delen van onze economie en een overbelaste zorg. Daar waar alles in 2021 op zijn kop kwam te staan, hebben onze medewerkers er alles aan gedaan om de gevolgen van COVID-19 voor onze burgers, ondernemers en alle instellingen in de gemeente Bergeijk zo klein mogelijk te houden. De bestrijding van COVID-19 wordt in onze regio gezamenlijk opgepakt met de veiligheidsregio Brabant-Zuidoost (VRBZO) de GGD en de desbetreffende 21 gemeenten. Denk hierbij aan de noodverordening vanuit de VRBZO, ondersteunen vaccinaties actie in Bergeijk tot de teststraten en de benodigde vaccinatielocaties vanuit de GGD. De uitvoering van de steunmaatregelen is in de Kempen gezamenlijk opgepakt bij Kempenplus en MD.

Zowel op bestuurlijk als op ambtelijk niveau onderhouden we zoveel mogelijk contact met scholen, ondernemingen, hulpinstellingen, culturele instellingen en verenigingen. Aanvullend op het generieke steunmaatregelenpakket dat door het Rijk werd geïnitieerd en gefaciliteerd en waarvan een deel van de culturele organisaties en instellingen gebruik kan maken, hebben we de afgelopen periode lokaal onder andere de volgende maatregelen genomen:

- Beleidsregeling coronacompensatie 1<sup>e</sup> en 2<sup>e</sup> tranch. Hierdoor hebben we verenigingen en instellingen, waarbij het voortbestaan in gevaar kwam financieel ondersteund.
- Gratis coronazelftesten middels de voedselbank.
- Subsidie-uitbetalingen zijn gecontinueerd, ook als instellingen/ verenigingen/ gemeenschapshuizen niet of beperkt open konden zijn. Hierdoor is getracht de liquiditeitspositie voldoende te laten blijven.
- Kwijtschelden van de huur bij onze sportverenigingen, die wij in een later stadium vanuit het Rijk deels gecompenseerd hebben gekregen.
- Faciliteren van uitstel van betaling voor gemeentelijke heffingen, belastingen en overige vorderingen zoals huur;
- We hebben richtlijnen vastgesteld voor horecaondernemers om voor zover dit was toegestaan gebruik te maken van de openbare ruimte voor hun terras, zodat zij voldoende plaatsen hebben om rendabel te zijn, maar wel zodat de geldende richtlijnen worden gevolgd.

Het Rijk beoogt de gevolgen van alle maatregelen zoveel mogelijk te compenseren. Wij als gemeente hebben in 2021 vijf steunpakketten coronacrisis ontvangen met een totale waarde van € 557.000. Deze middelen heeft uw raad gealloceerd voor corona gerelateerde uitgaven middels. Per ultimo 2021 bedraagt de stand vrij beschikbare coronamiddelen circa € 281.000

In 2021 zijn voor circa € 237.000 aan uitgave gealloceerd die niet in 2021 zijn besteed. Hiervan is € 140.000 overgeheveld naar 2022 om in 2022 alsnog de middelen voor het bestemde doel in te kunnen zetten. Tevens vallen de bedrijfsvoeringskosten als gevolg van corona in 2021 € 25.000 lager uit dan begroot doordat minder overuren uitbetaald diende te worden dan op voorhand verwacht. Tevens om thuiswerken mogelijk te maken was vooruitlopend op een nieuwe CAO een bijdrage geraamd. Deze kosten zijn in de CAO opgenomen, waardoor deze middelen weer beschikbaar komen in de coronamiddelen. Tevens zijn de uitgaven (€ 69.000) voor TONK lager uitgevallen dan vooraf begroot (€ 125.000).

Naast de steunpakketten coronacrisis die wij als gemeente hebben ontvangen, heeft het Rijk ook nog een diversiteit aan andere steunpakketten uitgeschreven zoals:

Tijdelijke Overbruggingsregeling Zelfstandig Ondernemers (TOZO): De uitvoering van TOZO regeling hebben we in onze gemeente belegd bij Kempenplus. Wij als gemeente hebben vanuit het Rijk € 500.000 aan voorschotten ontvangen en hiervan is in 2021 reeds € 472.000 gebruik van gemaakt;

- Tegemoetkoming vaste Lasten (TVL);
- Tijdelijke Noodmaatregel Overbrugging voor Werkgelegenheid (NOW);
- Tegemoetkoming amateursportorganisaties (TASO).

Ook 2022 zal in het teken staan van COVID-19. De gemeente zal daarom alles wat binnen de mogelijkheden ligt gebruiken om de gevolgen van COVID-19 voor onze burgers en alle instellingen in de gemeente Bergeijk zo klein mogelijk te houden.

## 2. Algemeen kader en structuur

### 2.1 Coalitieprogramma

De coalitie heeft voor de periode 2018 – 2022 het coalitieprogramma **Samen Doen!** opgesteld. Vooral samen met inwoners, bedrijven, verenigingen en maatschappelijke partners ambities uitvoeren.

Er zijn drie pijlers benoemd met de volgende onderwerpen:

#### Zorgen voor levendige kernen



Kernen  
Verenigingen  
Cultuur  
Wonen  
Onderwijs  
Jeugd  
Goede Zorg in je eigen dorp  
Arbeidsparticipatie

#### Een toekomstbestendige omgeving



Duurzaamheid  
Bergeijk beter bereikbaar  
Natuur, recreatie, toerisme, een buitengebied in balans  
Bedrijvigheid en werkgelegenheid

#### Betrokken bestuur, dichtbij

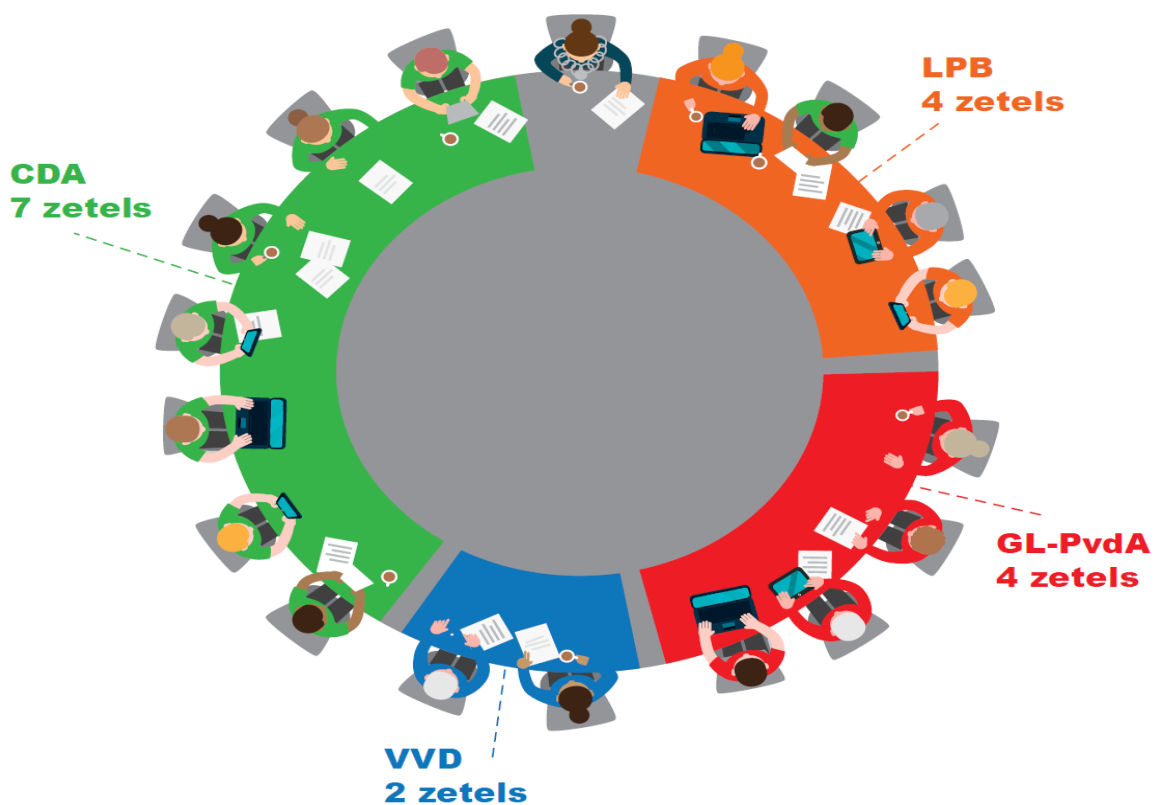


Bergeijk blijft een zelfstandige gemeente  
Bergeijk is financieel gezond en dat willen we zo houden  
Inwoners voelen zich veilig in hun buurt

### 2.2 Bestuurlijke structuur Samenstelling raad



Op de bovenstaande foto ontbreken Geert Antonis (LPB), Fons van Hove (CDA) en Peter van Hoof (CDA) Als gevolg van de Coronamaatregelen is het afgelopen jaar helaas niet mogelijk geweest om een nieuwe groepsfoto te (laten) maken van de raad. De raad bestaat uit 17 personen. Per 31-12-2021 is de zetelverdeling als volgt.




### Samenstelling college van burgemeester en wethouders



*Van links naar rechts: secretaris H. Loos, wethouder M. van Dalen, burgemeester A. Callewaert-de Groot, wethouder M. Kuijken en wethouder S. Luijten.*

De portefeuillevindeling van het college van burgemeester en wethouders is per 1 mei 2018 als volgt:

Burgemeester A.Callewaert-de Groot	
	<ul style="list-style-type: none"> <li>- Openbare orde en veiligheid (politie, brandweer, rampenbestrijding)</li> <li>- Toezicht en handhaving</li> <li>- Intergemeentelijke samenwerking (GRSK)</li> <li>- Communicatie en representatie</li> <li>- Algemeen bestuur</li> <li>- Veerkrachtig bestuur</li> <li>- Publiekszaken/Dienstverlening/ICT</li> <li>- Archief</li> <li>- Personeel en organisatie</li> </ul>
Wethouder M. Kuijken (1 <sup>o</sup> loco-burgemeester)	



- Ruimtelijke ontwikkeling (en omgevingswet)
- Regionale samenwerking (MRE)
- Landbouw en natuur
- Pacht- en grondzaken
- Beheer openbaar gebied
- Bedrijventerreinen
- Mobiliteit
- Vergunningen

#### Wethouder S. Luijten (2<sup>e</sup> loco-burgemeester)



- Financiën en P&C
- Energietransitie en klimaat
- Economie
- Vrijtijdseconomie
- Participatiewet
- Vastgoed
- Sport & accommodaties
- Kernenbeleid en dorpsraden
- Kunst & Cultuur
- Milieu, afval, circulaire economie
- Subsidies

## Wethouder M. van Dalen (3<sup>e</sup> loco-burgemeester)



- Zorg
- Volksgezondheid
- Jeugd
- Volkshuisvesting, duurzaam wonen
- Onderwijs

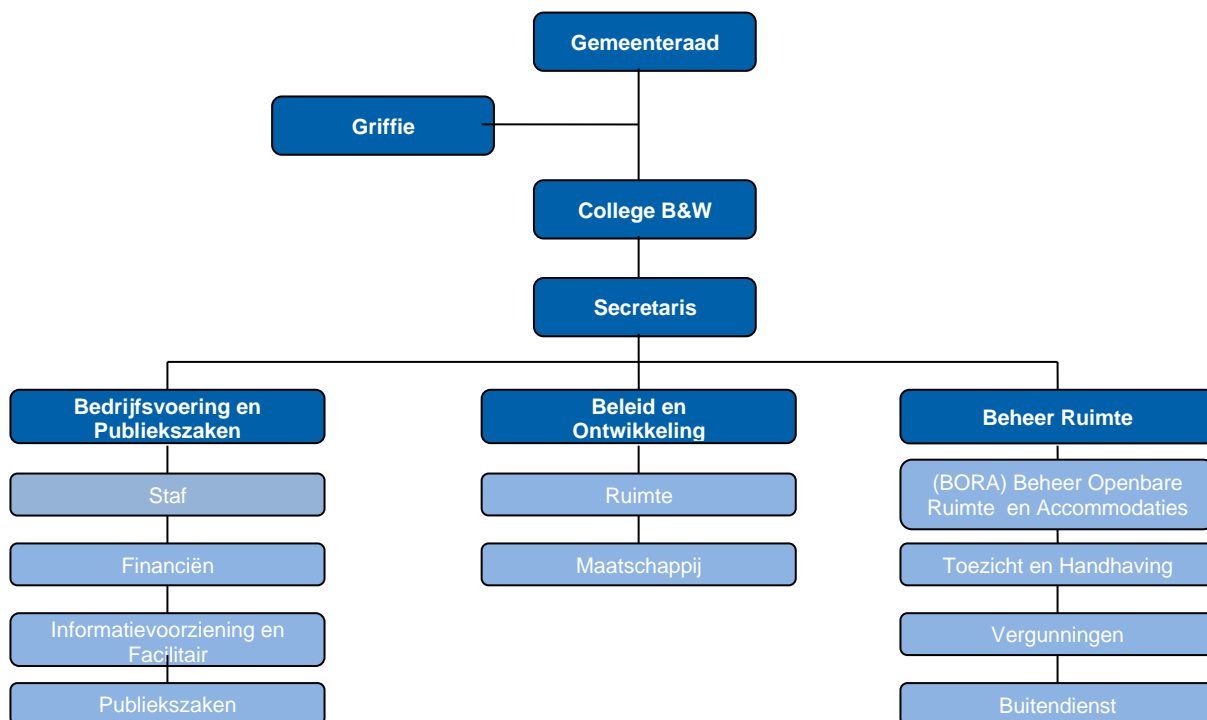
## Secretaris H. Loos



De gemeentesecretaris heeft de algehele leiding over de ambtelijke organisatie. Hij is tevens de eerste raadsman van de burgemeester en het college. De gemeentesecretaris vormt hierdoor de schakel tussen de ambtenaren en het bestuur. Hij woont de vergaderingen van het college bij en ondertekent samen met de burgemeester alle collegebesluiten.

## Organigram

De gemeentelijke organisatie ziet er als volgt uit:



### 3. Taakvelden



# Taakveld 0

## BESTUUR EN ONDERSTEUNING

### Portefeuillehouders

**Burgemeester**  
**A. Callewaert-de Groot**

**Wethouder S. Luijten**

**Wethouder M. Kuijken**



Wat wilden we bereiken en wat gingen we ervoor doen?



Beleid



Wat hebben we gedaan en wat heeft het opgeleverd?



Verbonden parten



Beleidsindicatoren



Wat heeft het gekost

 Crowe

Beukenlaan 60  
5651 CD Eindhoven  
Tel. +31 (0) 40 264 96 10  
[www.crowe-foederer.nl](http://www.crowe-foederer.nl)

## 3.1 Taakveld 0 “Bestuur en ondersteuning

### Wat wilden we bereiken en wat gingen we ervoor doen?

---

- Goede transparante dienstverlening aan inwoners, ondernemers en bezoekers van Bergeijk
- Optimaal in stelling brengen van de raad ter bevordering van hun kaderstellende en controlerende taken.
- Het actief investeren in duurzame samenwerking
- Duurzaam beheer van gemeentelijke eigendommen, pacht- en erfpachtgronden
- Het behouden van een financieel gezonde gemeente.
- Het behouden van een aanvaardbare belastingdruk die past binnen het voorzieningenniveau van de gemeente Bergeijk.

### Gemeentelijk beleid

---

- Gedragscode integriteit dagelijks bestuur en volksvertegenwoordigers gemeente Bergeijk (2019)
- Kempen dienstverleningsconcept (2013)
- Reglement van Orde gemeente Bergeijk (2019)
- Convenant Dorpsraden (2020)
- Nota reserves en voorzieningen (2019)
- Rechtspositie raads- en commissieleden en rechtspositie burgemeester en wethouders gemeente Bergeijk
- Financiële verordening gemeente Bergeijk (2017)

### Wat hebben we daarvoor gedaan en wat heeft het opgeleverd.

---

#### **Goede transparante dienstverlening aan inwoners, ondernemers en bezoekers van Bergeijk**

Onze medewerkers zijn dagelijks het gezicht van onze gemeente. Onze medewerkers doen er dagelijks alles aan om te voorzien in een zo optimaal mogelijke dienstverlening voor onze inwoners, ondernemer en bezoekers van Bergeijk. Ook in relatie met COVID-19 doen onze medewerkers er alles aan wat binnen onze mogelijkheden ligt om de gevolgen van COVID-19 voor onze burgers en alle instellingen in de gemeente Bergeijk zo klein mogelijk te houden.

- **WOB verzoeken**

In 2021 hebben we als gemeente Bergeijk 22 WOB verzoeken behandeld (2020 12 stuks)

- **Verkiezingen**

In maart 2021 zijn de landelijke Tweede Kamerverkiezingen gehouden. Door COVID-19 zijn deze verkiezingen op een aangepaste wijze georganiseerd en opgezet. Veel maatregelen zijn getroffen om deze verkiezingen veilig te organiseren. De verkiezingen zijn hierdoor over drie dagen verspreid en briefstemmen was mogelijk. Vanuit het Rijk zijn compensatiemiddelen ontvangen voor de extra kosten die dit met zich meebracht.

#### **Optimaal in stelling brengen van de raad ter bevordering van hun kaderstellende en controlerende taken.**

- **Rekenkamercommissie**

In december 2020 is een nieuwe voorzitter van de rekenkamercommissie benoemd. De rekenkamercommissie heeft in november 2021 het “onderzoeksrapport grondbeleid gemeente Bergeijk” afgerond en aan de raad aangeboden. In 2022 volgt een nieuw onderzoek.

- **Jeugdraad**

De gemeenteraad van Bergeijk vindt het belangrijk dat kinderen en jongeren meedenken over het verbeteren van de leefomgeving en voorzieningen in de gemeente Bergeijk. Daarom heeft de gemeenteraad besloten tot het oprichten van een Jeugdgemeenteraad. Van elke basisschool in de gemeente zit één leerling uit groep 7 en één leerling uit groep 8 in de Jeugdgemeenteraad en krijgen leerlingen die niet in Bergeijk op school zitten, maar wel in de gemeente Bergeijk wonen, ook de kans om zich aan te melden. Zo maken kinderen al op jonge leeftijd kennis met de gemeentepolitiek en krijgen zij bovendien de mogelijkheid

om zelf invloed uit te oefenen op het beleid van de gemeente. Burgemeester Arinda Callewaert-de Groot is de voorzitter van de Jeugdgemeenteraad en als zij niet aanwezig kan zijn, dan wordt ze vervangen door één van de wethouders. Ieder jaar zijn er verkiezingen op de basisscholen en wijzigt de samenstelling van de Jeugdgemeenteraad. Enkele raads- en commissieleden begeleiden de leerlingen in hun rol als jeugdraadslid. In basis vergadert de jeugdgemeenteraad formeel ongeveer 4 keer per schooljaar en deze vergaderingen zijn openbaar.

### ***Het actief investeren in duurzame samenwerking***

- ***Strategische Kempengenda***

De Kempengemeenten werken samen op allerlei gebieden. In 2019 stelden de 5 gemeenteraden de Strategische Kempengenda vast met vijf thema's waarvoor een gezamenlijk strategisch beleid gewenst is. Dat zijn de transitie van het landelijk gebied; de energietransitie; mobiliteit; wonen en economie.

In 2021 onderzochten twee vertegenwoordigers per gemeenteraad en 1 per college onder begeleiding van een adviesbureau de mogelijkheden om deze samenwerking in de praktijk vorm te geven. Hiervoor is gesproken met raadsleden, griffiers, gemeentesecretarissen en portefeuillehouders.

De begeleidingsgroep formuleerde de kaders: de Kempensamenwerking moet praktisch en werkbaar zijn en gedragen door raadsleden en colleges. Waar gewenst vindt er gezamenlijk beeld- en oordeelsvorming plaats. Dit draagt bij aan beter geïnformeerde besluitvorming in de individuele raden en een sterkere positie van de Kempen in de regio. Elkaar leren kennen helpt bij inhoudelijke samenwerking.

Het voorstel is om tweemaal per jaar een Kempencongres te organiseren voor alle raadsleden. Doelstelling is om klein te beginnen met congressen die de ruimte geven om te inspireren en te verdiepen op specifieke thema's die juist voor de gezamenlijke Kempengemeenten van belang zijn. De Kempencongressen worden belegd om de gezamenlijke gemeenteraden te informeren en te inspireren en kunnen, indien gewenst, vervolgens doorgroeien naar een instrument om gezamenlijke beeldvorming en oordeelsvorming te organiseren. Het Kempencongres neemt géén besluiten. De gemeenteraadsleden hebben invloed op de agenda. Er is professionele ondersteuning voor de vormgeving en organisatie van de congressen. Het voorstel inclusief budget is begin 2022 goedgekeurd door de vijf gemeenteraden.

- ***Opnieuw verbinden GRSK***

De vijf Kempengemeenten hechten aan voortzetting van de samenwerking binnen de Kempen. Tegelijkertijd onderkennen zij dat het voor de Gemeenschappelijke Regeling Samenwerkende Kempengemeenten (GRSK) noodzakelijk is de grondslagen voor de samenwerking te herijken en de inrichting van de samenwerking te herzien. In 2020 startte het traject 'Opnieuw verbinden' om alle werkpakketten van de GRSK onder de loep te nemen en nieuwe verbindingen en afspraken te maken. De leidende principes gemeentelijke autonomie en regie op gegevens.

In 2021 heeft dit geleid tot de volgende college-besluiten. Deze zijn eind 2021 ter advisering aan de OR-en voorgelegd, de adviezen worden in 2022 verwacht.

- P&O: De werkzaamheden van P&O worden niet opnieuw in een formeel samenwerkingsverband georganiseerd. Alle organisaties zullen dit zelf weer gaan doen. Voor Bergeijk is deze situatie al zo. Ook in de toekomst blijft er (informele) samenwerking tussen de afdelingen.
- SSC: Voor de automatisering gaan de gemeenten binnen vijf jaar bepalen hoe dit op termijn het best waarborgd kan zijn. Daarnaast gaan de gemeenten toewerken naar een gezamenlijk gegevensbeheer. Beide trajecten worden losgekoppeld van het proces Opnieuw verbinden.
- MD: Maatschappelijke Dienstverlening bestaat in zijn huidige vorm pas kort. Alle taken die er nu door de gemeenten samen uitgevoerd worden blijven op dezelfde manier verbonden. De constructie van 'lenen' van fte voor jeugdzorg van de gemeenten kan beëindigd worden, nu de gewenste omvang van de afdeling bekend is. Er wordt nog onderzocht of mandaat een passendere bevoegdheid voor MD is dan delegatie. De gemeente Oirschot maakt een voorbehoud voor samenwerking op de middellange termijn.
- VTH: Bergeijk neemt hier niet aan deel, dat blijft ongewijzigd.

- Staf De samenwerking is nu georganiseerd in één gemeenschappelijke regeling, de GRSK. Er loopt een onderzoek naar de structuur die past bij de opnieuw verbonden organisatie en de wensen van de gemeenten. Daarna wordt bepaald hoe de staffuncties in de nieuwe situatie gepositioneerd worden.

- *Vervanging meubilair en restylen gemeentehuis*

Het voormalig interieur van het gemeentehuis van Bergeijk was toe aan vervanging. In 2020 is hier mee gestart en in 2021 is dit verder ter uitvoering gebracht. De werkplekken zijn opnieuw ingericht met onder andere sta-zit bureaus. Ook zijn er nieuwe, kleinere kasten gekomen die beter bij deze (steeds meer digitaal wordende) tijd passen.

De raadzaal is gemoderniseerd met nieuwe systemen en heeft een uitstraling die past bij het DNA van Bergeijk..

De hal en balie zijn 'vergroend' en dit zal nog verder gebeuren in 2022. Ook hebben de vergaderruimtes een meer eigentijdse uitstraling gekregen.

In 2022 is de kantine nog aan de beurt. Het begin is gemaakt voor een flexibelere ruimte, die ook voor heisessies en andere informelere afspraken gebruikt kan gaan worden.

Als laatste zal de buitenruimte bij de kantine worden aangepakt. Dit alles zal ervoor zorgen dat Bergeijk een aantrekkelijke werkplek blijft.

### *Het behouden van een financieel gezonde gemeente*

- *Uitkering gemeentefonds*

De raad is via raadsinformatiebrieven geïnformeerd over de uitkomsten en de gevolgen van de mei- en septembercirculaire 2021. Ook de ontwikkelingen met betrekking tot de herijking van het gemeentefonds is in deze brieven toegelicht. De gevolgen van de decembercirculaire 2021 zijn verwerkt in de jaarrekening 2021. De effecten voor 2022 en verder die hieruit voortvloeien betrekken we bij de 1e Burap 2022 en de PPN 2023-2026.

- *Onvoorzien*

In de begroting is een bedrag van € 25.000 opgenomen ter dekking van onvoorziene uitgaven. Voor het jaar 2021 zijn deze middelen niet nodig geweest.

- *Verstreckte documenten secretarie*

Inmiddels geven we al wat jaren reisdocumenten voor niet-ingezeten uit (buitenlandloket). Iedere Nederlander vanuit de gehele wereld kan bij de gemeente Bergeijk een reisdocument aan komen vragen. Na een forse toename van de aantallen uitgegeven reisdocumenten in de eerste jaren, worden er nu veel minder uitgegeven. Dit komt omdat vanaf 2014 de wettelijke geldigheid voor reisdocumenten naar 10 jaar is verlengd. Dit geldt ook voor de aantallen uitgegeven reisdocumenten voor de inwoners van Bergeijk. Het niveau van aanvragen rijbewijzen en overige af te geven producten bleven op hetzelfde niveau. Het aantal afgegeven DIGID's voor Nederlanders in het buitenland nam toe doordat niet ingezetenen buitenlanders ook een DIGID konden aanvragen. Na de invoering van de coronacheckapp explodeerde het aantal aanvragen voor deze groep.

- *Zelfevaluaties BRP (basisregistratie personen), reisdocumenten en DIGID-audit*

De jaarlijks wettelijke zelfaudits hebben tot goede resultaten geleid. Geconcludeerd kan worden dat de persoonsregistratie en de verstrekking van reisdocumenten voldoet aan de organisatorische, technische, privacy en beveiligingseisen van het ministerie. Voor het onderdeel reisdocumenten zijn wij door een steekproef geselecteerd voor een nader onderzoek uitgevoerd door het ministerie. Het nader onderzoek geeft het algemene beeld dat wij de zelfevaluatie zorgvuldig uitvoeren. Ook de DIGID-audit werd met goed gevolg doorlopen.

- *Dividend BNG*

Als gevolg van de coronapandemie had de BNG in 2020 de dividend uitkering over 2019 gereserveerd. Inmiddels heeft de BNG in 2021 het toegezegde dividend over 2019 en ook over 2020 uitbetaald. De toekomstige dividendbetaling is tevens onderworpen aan mogelijke toekomstige aanbevelingen van de Europese centrale bank.

- *Vennootschapsbelasting*

De gemeente is vennootschapsbelastingplichtig en wordt hiervoor niet gecompenseerd. Het enige substantiële risico wordt gelopen bij het proces grondexploitaties. Voor dit proces wordt elk jaar een fiscale doorrekening (Quick scan) gemaakt. De afhandeling inzake de vennootschapsbelasting 2016 t/m 2021 loopt in samenspraak met onze belastingspecialist. Op basis van een voorcalculatie is in 2020 een voorziening gevormd voor nog te betalen vennootschapsbelasting. Op dit moment is het nog niet te zeggen wat de te betalen vennootschapsbelasting 2016 t/m 2021 zal gaan zijn, waardoor de voorziening voor te betalingen vennootschapsbelasting gehandhaafd blijft ad € 310.000. De verwachting is dat de resultaten inzake de grondexploitatie Waterlaan 7 afdoende zijn om vennootschapsbelasting over Waterlaan 7 te dekken en dat de voorziening in 2022 kan worden afgesloten zodra de vennootschapsbelasting over de jaren 2016 t/m 2021 bekend zijn. Overigens zijn de tarieven voor de vennootschapsbelasting met ingang van 2019 trapsgewijs verlaagd: Van 19% in 2019 naar 15% in 2021 (bij belastbare winst t/m € 245.000).

### ***Het behouden van een aanvaardbare belastingdruk die past binnen het voorzieningenniveau van de gemeente Bergeijk***

- *Belastingen*

Jaarlijks wordt door de waarderingskamer getoetst of de kwaliteit van onze gegevens van goede kwaliteit is. Dit zodat de WOZ beschikkingen afgegeven kunnen worden. De waardering wordt uitgedrukt in een aantal sterren. Met 5 sterren behoort de gemeente Bergeijk wederom bij de best presterende gemeenten van Nederland. Voor een toelichting op de belastingen verwijzen wij u naar de paragraaf lokale heffingen.

- *Treasury*

Onze doelstelling is om de financieringslasten zo laag mogelijk te houden. We maken daarin maximaal gebruik van de mogelijkheden binnen de richtlijnen van de Wet Fido (Financiering decentrale overheden). In 2021 hebben we daarom enkel gebruik gemaakt van nieuwe kortlopende financiering.

- *Toeristenbelasting*

Door de COVID-19 maatregelen is de toeristische sector hard geraakt. Zoals bij de 2<sup>e</sup> burap 2021 reeds toegelicht is de voorlopige aanslag over 2021 € 175.000 lager uitgevallen dan verwacht. De kosten zijn in 2021 niet gecompenseerd vanuit het Rijk. We verwachten wel compensatie. De definitieve gegevens worden medio 2022 bekend.

### **Ontwikkelingen**

---

- *Rechtmatigheidsverklaring*

Met ingang van het boekjaar 2022 dient de jaarrekening voorzien te worden van een rechtmatigheidsverklaring door het college. Hoe dit er precies uit gaat zien en wat dit voor gevolgen heeft voor de controle van de accountant wordt momenteel landelijk uitgewerkt. In samenspraak met de raad zullen we bezien welke rol het college hier in heeft, maar ook wat dit betekent voor de ambtelijke organisatie.

### **Verbonden partijen**

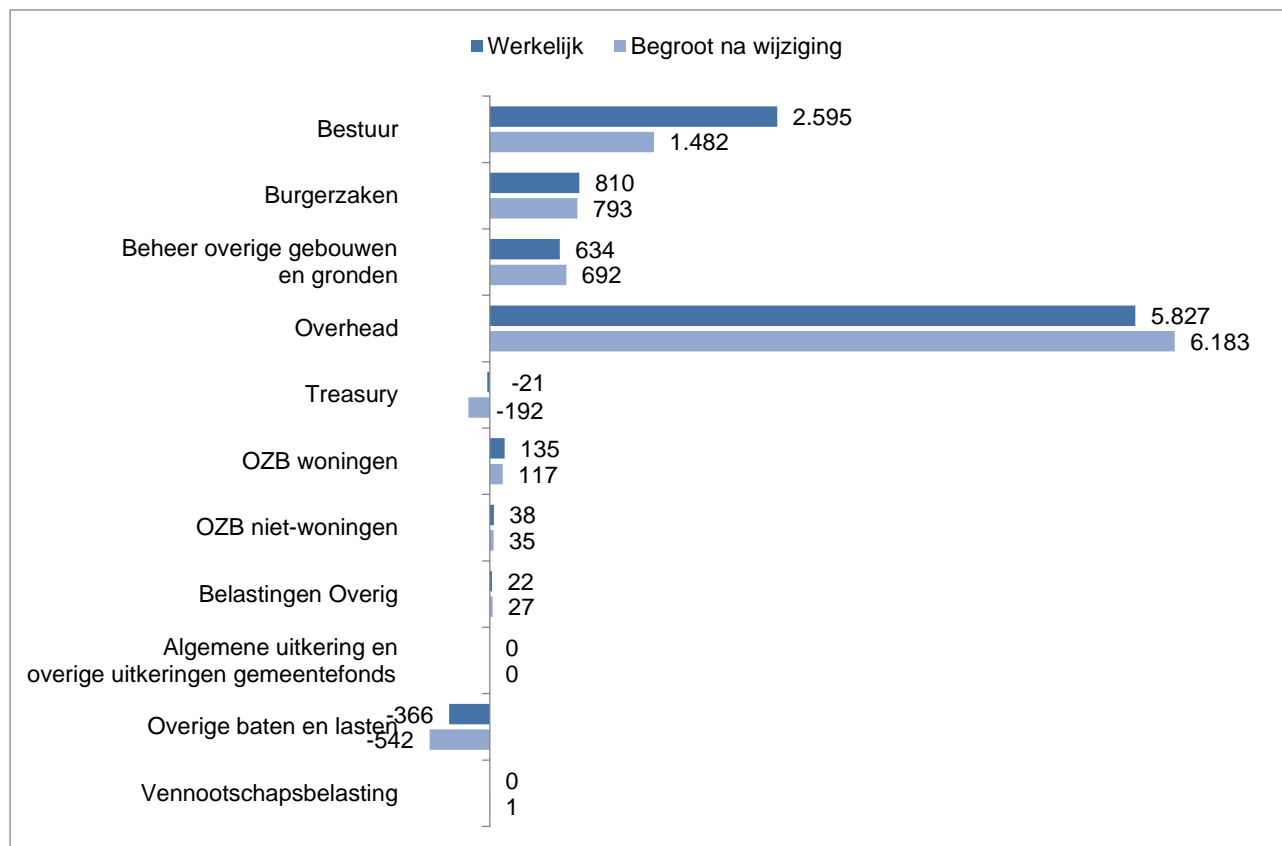
---

- Metropoolregio Eindhoven
- Gemeenschappelijke Regeling Samenwerking Kempengemeenten.
- Brabant Water N.V.
- BNG Bank N.V.

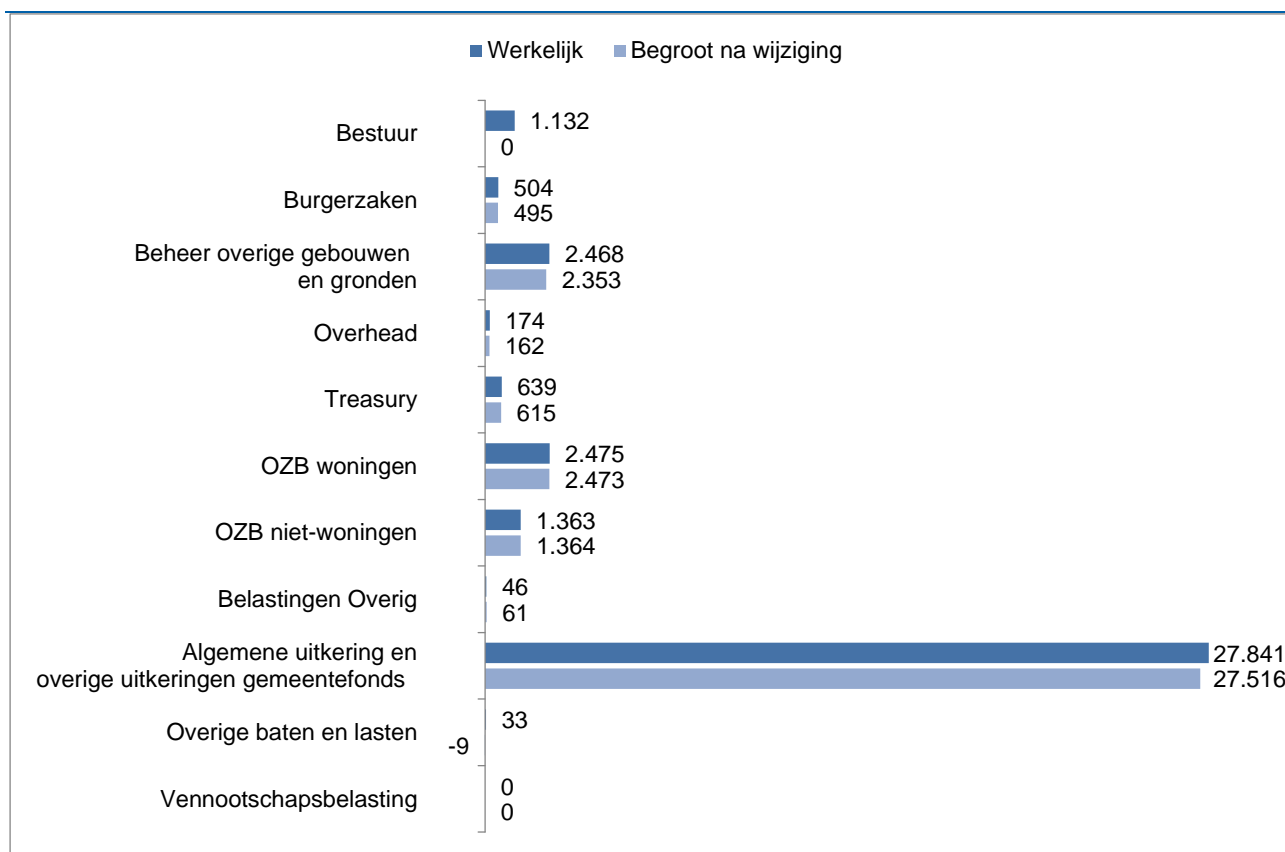
## Wat heeft het gekost?

Taakveld 0. Bestuur en ondersteuning	Rekening 2019	Rekening 2020	Begroting 2021 Primitief	Begroting 2021 na wijziging	Werkelijk 2021
<i>Bedragen in € 1.000</i>					
a Lasten	9.828	10.201	8.501	8.596	9.674
b Baten	32.417	34.378	32.925	35.031	36.675
c Saldo taakveld excl mutaties reserves (c= b-a)	22.589	24.178	24.424	26.435	27.001
d Mutaties reserves storting	2.903	1.668	0	587	2.434
e Mutaties reserves onttrekking	2.658	2.860	307	2.328	2.339
f Saldo taakveld (f = c-d+e)	22.344	25.369	24.731	28.176	26.905

## Grafiek Lasten



## Grafiek Baten



## Verklaring belangrijkste verschillen

### **Bestuur (lasten € 1.113.000 N, baten € 1.132.000 V)**

Voor pensioenverplichtingen van huidige en oud wethouders had de gemeente tot 31-12-2021 een verzekeringen afgesloten. In 2021 is de verzekering hiervoor opgezegd daar de verzekeringsinstantie heeft aangegeven deze verzekering niet meer aan te bieden. In 2021 is hierdoor € 1.132.000 ontvangen, dit is direct doorgestort in de voorziening "Pensioenen voormalige wethouders".

### **Burgerzaken (lasten € 17.000 N, baten € 9.000 V)**

Geen significante afwijkingen.

### **Beheer overige gebouwen en gronden (lasten € 58.000 V, baten € 115.000 V)**

Er is in 2021 meer interesse geweest voor de koop van reststroken voor met name de vergroting van (bos)tuinen ad € 36.000. De bijbehorende lasten van notaris, landmeten, opschonen en herinrichten van de overblijvende groen/bosstrook zijn hierdoor € 8.000 hoger dan begroot.

De grondverkoop betroffen in 2021 onder andere verkoop/ruiling in het kader van aanleg fietspaden Westerhoven/Riethoven en Luyksgestel/Weebosch. In totaal is voor € 955.000 aan grondverkoop gerealiseerd en voor € 303.000 aan grond aankopen. In de begroting wordt rekening gehouden met een structurele opbrengst uit verkoop van pachtgronden van € 625.000 per jaar. Als gevolg van bovenstaande is circa € 26.000 conform de vastgestelde regels, gestort in de algemene reserve behoedzaamheid grondtransacties.

In het verleden zijn kosten gemaakt voor de sloop van de oude bernardus school om de grond beschikbaar te maken als grondexploitatie. Deze kosten zijn in 2021 ten laste gebracht van de grondexploitatie waardoor dit een positief effect van € 76.000 heeft voor 2021 voor de exploitatie overige gebouwen en gronden.

Door latere uitvoering van projecten ontstaat er een voordeel van circa € 65.000 op de kapitaallasten. Zie tevens taakveld treasury.

#### **Overhead (lasten € 356.000 V, baten € 12.000 V)**

Door het lager uitvallen van de CAO loonstijging 2021, lagere uitgave voor organisatieontwikkeling en lagere uitgave voor opleidingen van het ambtelijk apparaat ontstaat hier een voordeel. Hiertegenover staat een nadeel door meer inhuur als gevolg van langdurige ziekte van enkele medewerkers en invulling van vacature ruimte. Het voorgaande resulteert tot een positief effect van circa € 384.000.

In 2021 zijn de energielasten voor circa € 17.000 hoger uitgevallen dan begroot mede als gevolg van een stijging in de energieprijzen.

#### **Treasury (lasten € 213.000 V, baten € 24.000 V)**

De taak treasury laat een positief saldo zien, omdat er circa € 155.000 minder rente is toegerekend naar met name het taakveld Verkeer en vervoer en bestuur en ondersteuning. Dit komt doordat niet alle investeringen volledig zijn gerealiseerd.

#### **Belastingen (lasten € 5.000 V, € 15.000 N)**

In 2021 hebben we circa € 25.000 meer juridische kosten gemaakt als begroot als gevolg van een toename van de aantal formele bezwaren inzake de OZB aanslagen.

#### **Uitkering gemeentefonds (lasten € 0 V, baten € 325.000 V)**

De decembercirculaire 2021 heeft voor 2021 een positieve bijstelling ad € 324.000 voortgebracht als gevolg van positieve bijstellingen waaronder een 6<sup>e</sup> steunpakket Corona, afrekening voorgaande jaren, versterking van de dienstverlening en aanpassingen van een aantal maatstaven en hoeveelheden waarop de uitkering wordt gebaseerd.

#### **Overige baten en lasten (lasten € 176.000 V, € 24.000 V)**

Uw raad is middels een raadsinformatiebrief in maart 2021 geïnformeerd over een door de gemeente zelf geïnitieerd onderzoek naar activiteiten AP Analyzer (onverschuldigde betalingen), BTW Analyzer (onterecht kostenverhogend geboekte BTW) en de Saldo Analyzer (onbekende tegoeden en openstaande posten over de jaren 2017 t/m 2019). Voor de gemeente heeft dit onderzoek een positief financieel effect van € 27.000 opgeleverd.

Structureel hebben we € 25.000 opgenomen op de post onvoorzien. In 2021 zijn hierop geen uitgave geweest waardoor een voordeel ontstaat van € 25.000.

De corona uitgaven zijn daar waar mogelijk uitgesplitst naar bijbehorend taakveld, € 173.000 blijft onverdeeld achter in taakveld 0.

#### **Vennootschapsbelasting (lasten € 1.000 V, baten € 0 V)**

Geen significante afwijkingen.



Portefeuillehouders

Burgemeester  
A. Callewaert-de Groot

# Taakveld 1 VEILIGHEID



Wat wilden we bereiken en wat gingen we ervoor doen?



Beleid



Wat hebben we gedaan en wat heeft het opgeleverd?



Verbonden parten



Beleidsindicatoren



Wat heeft het gekost

 Crowe

Beukenlaan 60  
5651 CD Eindhoven  
Tel. +31 (0) 40 264 96 10  
www.crowe-foederer.nl

## 3.2 Taakveld 1 “Veiligheid”

### Wat wilden we bereiken en wat gingen we ervoor doen?

---

- Leven in de gemeente is mede veilig omdat er een sterke sociale cohesie is in de kernen;
- De gemeente ondersteunt en stimuleert initiatieven die bijdragen aan de veiligheid en leefbaarheid;
- We zetten in op het vergroten van het bewustzijn van inwoners, ondernemers, instellingen en andere betrokkenen op het terrein van brandveiligheid.
- Bij calamiteiten zal de gemeente samen met (veiligheid)partners adequaat handelen en ondersteuning en hulp bieden.

### Beleid

---

- Regionaal Veiligheidsplan politie Oost-Brabant 2019-2022
- Deelplannen gemeentelijke processen 2013
- Regionaal Crisisplan 2016-2019
- Integraal Veiligheidsplan De Kempen 2019-2022
- Regionaal risicoprofiel 2015-2018
- Evenementenbeleid 2016
- Nota Integraal Horecabeleid 2011
- BIBOB beleid 2018
- Prostitutiebeleid 2000
- Coffeeshopbeleid 1997
- Damoclesbeleid 2018
- Preventie en handhavingsplan alcohol 2019-2022
- Beleidsnota aanpak wild crossen 2013
- Meerjaren Handhavingsprogramma 2021-2024
- Beleidsnota huiselijk geweld 2008
- Beleidsregels ten aanzien van slipjachten 2017
- Alcohol en Horecasanctiebeleid gemeente Bergeijk 2015
- Sluitingsuurbeleid horecabedrijven 2019
- Terrassenbeleid 2019

### Wat hebben we daarvoor gedaan en wat heeft het opgeleverd.

---

#### Crisisbeheersing en brandweer

- *Ambassadeurs Brandveilig Leven*

Vanwege corona zijn er in 2021 geen woningchecks uitgevoerd door de ambassadeurs ‘Brandveilig Leven’. Deze voormalige brandweermensen die zijn gespecialiseerd op het gebied van brandpreventie en controleren de woning op brandveiligheid en geven waardevolle tips. Ook krijgt de bewoner na afloop van de controle een rookmelder. Wel hebben inwoners zich aangemeld. Deze aanmeldingen worden zodra de situatie het weer toelaat in 2022 ingepland.

- *Vrijwilligheid*

Sinds de invoering van de Wet normalisering rechtspositie ambtenaren (Wnra) zijn de veiligheidsregio’s gezamenlijk in het Veiligheidsberaad druk geweest met het oprichten van een eigen werkgeversvereniging die om 2021 is bekrachtigd. Deze werkgeversvereniging gaat namens de besturen van de veiligheidsregio’s onderhandelen met werknemersorganisaties en bindende afspraken maken over de rechtspositie van vrijwilligers. De inwerkingtreding van de Wnra voor veiligheidsregio’s is tot nader besluit uitgesteld. Voor het gemeentepersoneel is sinds 1 januari 2020 het private arbeidsrecht van kracht. Het personeel van de veiligheidsregio’s valt nog steeds onder het publieke ambtenarenrecht, terwijl het gemeentepersoneel een (privaatrechtelijke) Cao heeft afgesloten. Met de komst van de Wnra en daarmee de Cao Gemeenten/SGO loopt de Cao enerzijds en de CAR-UWO anderzijds steeds verder uit elkaar en daardoor is het technisch niet altijd mogelijk om deze twee ‘stelsels’ volledig synchroon te laten blijven. Zolang geen duidelijkheid is over de inwerkingtreding van de Wnra voor het personeel van de veiligheidsregio’s blijft – tenzij partijen anders

besluiten – de CAR(-UWO) de rechtspositieregeling voor de veiligheidsregio's. Deze overgangperiode dient niet te lang duren. Zowel de BAC Brandweer als de WVSV worden meegenomen in de uitwerking van de opties om tot een strategie te komen tot inwerkingtreding van de Wnra voor het personeel van de veiligheidsregio's.

- *Optimalisering Bevolkingszorg*

In 2009 is bureau Bevolkingszorg opgezet om een professionaliseringsslag te maken bij de uitvoering van de gemeentelijke rampenbestrijdings- en crisisbeheersingstaken. Om aansluiting te blijven houden bij de maatschappelijke veranderingen is het nodig om de organisatie en bevolkingszorgprocessen verder te optimaliseren. In 2020 heeft bureau Bevolkingszorg geïnventariseerd hoe zij zich in de komende jaren kunnen ontwikkelen en optimaliseren zodat beter bij de behoefte van de gemeente en de praktijk kan worden aangesloten. De visie en doorontwikkeling op Bevolkingszorg zijn in 2021 naar de achtergrond verplaatst door de coronacrisis.

- *Risico Inventarisatie Natuurbranden (RIN) de Kempen*

In 2019 hebben we de gebiedsanalyse van RIN de Kempen vastgesteld. Deze biedt inzicht in de risico's omtrent natuurbranden in het gebied de Cartierheide. Uit deze analyse zijn verschillende aandachtspunten en bijbehorende acties naar voren gekomen die zijn samengevat in de inspanningsmatrix. Eind 2020 is het evaluatierapport van de natuurbrand op de Deurnese Peel uitgebracht. Beoogd wordt om met het evaluatie rapport en de inspanningsmatrix een gezamenlijke (Staatsbosbeheer, Veiligheidsregio) inspanning te leveren om de brandveiligheid in het natuurgebied over de volle breedte (preventief en repressief) te verbeteren. In 2021 zijn de gebiedscommissies in het leven geroepen om natuurbrandpreventie over de gehele breedte meer te structureren. Een rapport, over de stand van zaken in en rondom de Cartierheide, naar de commissaris van de koning is hiervan het resultaat.

## **Openbare orde en veiligheid**

- *Kempen Interventie Team*

Op 1 maart 2019 is de pilot Kempen Interventie Team (KIT) gestart met het project huisvesting arbeidsmigranten. De pilot is bedoeld als opmaat naar een Kempen breed interventieteam. In februari 2020 is de pilot geëvalueerd, de conclusie is positief en betrokken actoren zien een grote meerwaarde in de integrale manier van samenwerken. In 2020 is gestart met de werving en selectie van een projectleider KIT. In 2021 zijn er in de Kempen meerdere actiedagen geweest van het KIT waarvan 2 in Bergeijk.

- *Ondermijning*

De gemeente Bergeijk wil samen met haar partners en inwoners een vuist maken tegen ondermijning en zorgen voor bewustwording van 'ondermijnende criminaliteit' en daaraan gekoppeld het vergroten van de actiebereidheid om (onbewuste) waarnemingen van criminele groeperingen door te geven. Ook in 2021 lag de focus voor een groot deel bij de aanpak van de coronacrisis. In 2021 hebben we onder andere de volgende acties ondernomen:

- Deelname aan Campagne Senioren en Veiligheid vanuit het ministerie van Justitie en Veiligheid;
- Voorlichting middels persberichten en via nieuwsbrieven van buurtpreventieprojecten en projecten in het kader van het Keurmerk Veilig Ondernemen;
- Deelname aan actieweken in samenwerking met het RIEC (integrale controles).
- Actualisatieslag Uitvoeringsplan 2021-2022

- *Damocles beleid gemeente Bergeijk*

Op 5 november 2019 heeft de burgemeester de beleidsregel "Damocles beleid gemeente Bergeijk" vastgesteld. In het nieuwe beleid wordt uitwerking gegeven aan de verruiming van de sluitingsbevoegdheid van de burgemeester bij voorbereidingshandelingen met betrekking tot de handel in en productie van drugs. In 2021 heeft de burgemeester geen woningen tijdelijk gesloten.

- *Dumping Hennepafval/ XTC afval*

In 2021 zijn er enkele dumpingen geweest, maar hierbij is geen XTC aangetroffen.

- *Bibob beleid*

In 2021 is 15 maal Bibob toegepast op een aangevraagde vergunning. Het betrof 10 aanvragen in het kader van de Drank- en Horecawet, 4 aanvragen in het kader van de Wabo en 0 aanvragen in het kader van de APV (exploitatievergunning) en 1 aanvraag in het kader van een vastgoedtransactie.

- *Buurtpreventie/ WhatsApp*

In 2021 is er 1 wijk gestart met een buurtpreventieproject. Hiermee komt het totaal aantal projecten in de gemeente op 45. Hierbij zijn ongeveer 4498 woningen (van het totaal aantal woningen in de gemeente Bergeijk 8146) aangesloten. Er zijn in 2021 vijf nieuwe WhatsApp groepen gestart. Dat totaal komt daarmee op 63.

In 2021 is actief ingezet op het creëren van een dekkend buurtpreventie/WhatsApp netwerk.

- *Woninginbraken*

Het aantal woninginbraken in 2021 (21) is met 8 gedaald ten opzichte van 2020 (29). Dit lijkt te wijten aan de Coronacrisis waardoor er veel mensen in gemeente Bergeijk thuis hebben moeten werken. Desondanks hebben we ook in 2021 de volgende maatregelen genomen:

- Inzet buurt WhatsApp groepen;
- Aanbieden van een gratis Veilig Wonen Scan woningchecks aan bewoners;
- Voorlichting via persberichten en via nieuwbrieven in het kader van buurtpreventie en Keurmerken Veilig Ondernemen;
- Witte voetjes actie in het kader van buurtpreventie.

- *Algemene Plaatselijke Verordening gemeente Bergeijk 2019*

Op 11 december 2021 heeft de gemeenteraad de Algemene Plaatselijke Verordening 2021 vastgesteld.

- *Terrassenbeleid*

Op 17 september 2019 is door het college de beleidsregel terrassenbeleid vastgesteld. Met de beleidsregel worden duidelijke kaders geschapen en handvatten geboden aan horecaondernemers, handhavers en vergunningverleners om wildgroei/ongewenste situaties te voorkomen. Helaas is er in 2020 en 2021 geen goed beeld geschetst van de werking van het terrassenbeleid.

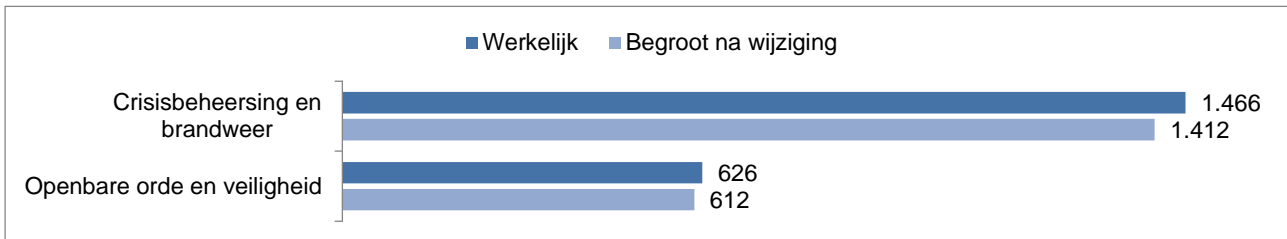
## Verbonden partijen

- Veiligheidsregio Brabant Zuid-Oost
- Zorg- en Veiligheidshuis Brabant Zuidoost

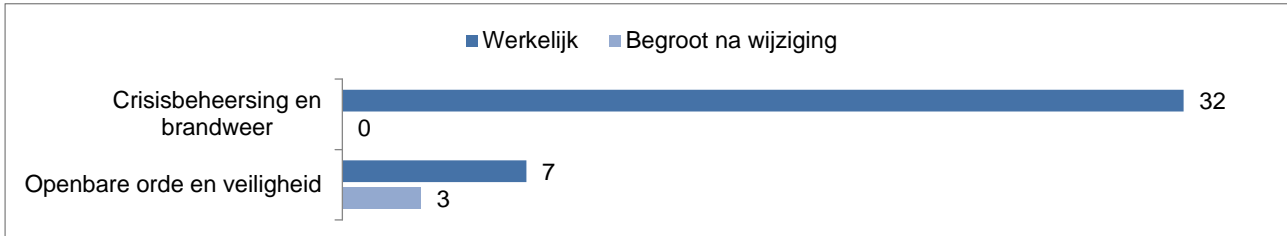
## Wat heeft het gekost?

<b>Taakveld 1. Veiligheid</b>	Rekening 2019	Rekening 2020	Begroting 2021 Primitief	Begroting 2021 na wijziging	Werkelijk 2021
<i>Bedragen in € 1.000</i>					
a Lasten	1.729	1.994	2.024	2.024	2.092
b Baten	4	16	3	3	39
c Saldo taakveld excl mutaties reserves (c= b-a)	-1.725	-1.978	-2.021	-2.021	-2.053
d Mutaties reserves storting	2	0	0	0	0
e Mutaties reserves onttrekking	0	2	0	0	0
f Saldo taakveld (f = c-d+e)	-1.727	-1.976	-2.021	-2.021	-2.053

## Grafiek Lasten



## Grafiek Baten



## Verklaring belangrijkste verschillen

### Crisisbeheersing en brandweer (lasten € 45.000 N, baten € 32.000 V)

Het kabinet heeft eind 2021 besloten de veiligheidsregio's een specifieke uitkering te verstrekken voor het ondersteuning van de naleving van de controleplicht van het coronatoegangsbewijs op locaties waar dat nodig is. De daadwerkelijke uitvoering is bij de gemeente terecht gekomen. De hiermee samenhangende kosten ad € 32.000 zijn volledig gedekt middels de hiervoor ontvangen specifieke uitkering vanuit de MRE. Deze regeling is door de gemeente neutraal uitgevoerd enkel ambtelijke inzet is hiervoor benodigd geweest.

### Openbare orde en veiligheid (lasten € 14.000 N, € 4.000 V)

Geen significante afwijkingen.



## Taakveld 2 VERKEER EN VERVOER



Wat wilden we bereiken en wat gingen we ervoor doen?



Beleid



Wat hebben we gedaan en wat heeft het opgeleverd?



Verbonden parten



Beleidsindicatoren



Wat heeft het gekost

### 3.3 Taakveld 2 “Verkeer en vervoer”

#### Wat wilden we bereiken en wat gingen we ervoor doen?

---

- Het verbeteren van de verkeersontsluiting van de gemeente ten behoeve van een goede bereikbaarheid en doorstroming van het verkeer.
- Het verbeteren van de verkeersveiligheid.
- Behoud en mogelijk verbeteren van de bereikbaarheid van de gemeente via het openbaar vervoer.

#### Gemeentelijk beleid

---

- Structuurvisie “Bergeijk, leven en beleven; tussen bossen, beken en boerenland” (2010)
- Dorpenontwikkelingsplannen (incl. Woonvisie) (2006) plus opleggers 2009
- Nota grondbeleid 2018
- Beleidsplan BORA III Focus (2019/2023)
- Groenbeheerplan (2015-2025)
- Nota Integraal beheer openbare ruimte (2005)
- Beleidsplan Openbare Ruimte en Accommodaties (2014)
- Groenbeheerplan (2014)
- Integraal beleidsplan Bos en natuur 2012-2021 (2012)
- Verbreed Gemeentelijk Rioleringsplan (VGRP) 2020-2024
- Bouwbeleidsplan (2009)
- Milieuvisie Bergeijk 2020-2029 (2019)
- Programmaplan BEergeijkENERGY (2018)
- Kempische klimaatvisie (2009)
- Kadernota Integraal Veiligheidsbeleid 2011-2014 (2011)
- Meerjaren Handhavingprogramma 2017-2020 (2017)
- Welstandsbeleid (2012)
- Beleidsplan openbare verlichting (2014/2018)
- Gemeentelijke Visie Mobiliteit (GVM) (2019-2022)
- Bereikbaarheidsagenda, Brainport Duurzaam Slim Verbonden (2016)
- Mobiliteitsstrategie de Kempen (2020)
- Omgevingsagenda Zuidoost-Brabant (2020)


#### Wat hebben we daarvoor gedaan en wat heeft het opgeleverd.

---

##### Het verbeteren van de verkeersontsluiting van de gemeente ten behoeve van een goede bereikbaarheid en doorstroming van het verkeer

- Grenscorridor N69
- Nieuwe verbinding

In 2022 is de aanleg van de nieuwe N69 afgerond. In oktober heeft de openingshandeling plaatsgevonden en is de weg opengesteld.





#### - Gebiedsimpuls- Integraal Gebiedsplan N69

In het integraal gebiedsplan zijn onder andere de fietspaden aan de Broekhovenseweg en de Heuvel opgenomen. Het bestemmingsplan voor het *fietspad Broekhovenseweg* (deel tot aan de Zevenfonteinen) is in 2020 vast gesteld en begin 2021 onherroepelijk geworden. Inmiddels is dit eerste gedeelte van het fietspad Broekhovenseweg (tot aan de Zeven Fonteinen) aangelegd. Voor het deel vanaf de Zeven Fonteinen tot aan de Volmolen is de keus gemaakt om het fietspad aan de zuidzijde te leggen en de Broekhovenseweg iets te verschuiven. Het bestemmingsplan om dit mogelijk te maken is in voorbereiding.



*Aanleg fietspad Broekhovenseweg*

Bij het *fietspad de Heuvel* had het Waterschap bezwaar tegen de aanleg van het fietspad boven een rioolpersleiding. We zijn met het waterschap in overleg gegaan om hiervoor een oplossing te bedenken. Dat is uiteindelijk gelukt, waarna in april 2021 het bestemmingsplan is vastgesteld. De voorbereidingen van zowel het fietspad als de aanleg van een nieuwe persleiding voor het Waterschap zijn in 2021 uitgevoerd. Eind van het jaar is het werk in de aanbestedingsprocedure gezet.

In 2021 hebben we subsidie ontvangen voor het projectplan voor de *versterking van de boom/laanstructuur in deelgebied de Keersop*. De 1<sup>e</sup> fase van de laanboomversterkende maatregelen Westerhoven is uitgevoerd. Het betroffen de boom- en groenwerkzaamheden aan de Hoeverstraat en de laanbomen aan de Hoekerbeemden, Eeuwsesdijk en de Weerderdijk. In 2022 wordt de 2<sup>e</sup> fase van dit plan uitgevoerd.



*Uitvoering aanplant laanbomen*

Voor het deelgebied Einderheide is een projectplan opgesteld. Voor dit plan is in 2021 subsidie verleend. De maatregelen in dit plan zijn onder andere:

- Verbetering van de bomenlaan aan de Molenstraat;
- Openbare verlichting aan het fietspad Molenstraat;
- Aanleg van recreatieve fiets-wandelpaden;
- Verbetering van de natuurwaarden van het bosgebied (bosverjonging).

De bosverjonging is in 2021 afgerond en ook de 1<sup>e</sup> fase van de aanleg van fiets- en voetpaden is uitgevoerd. In 2021 heeft de voorbereiding plaatsgevonden van de bomenlaan aan de Molenstraat en de openbare verlichting aan de Molenstraat. Beide projecten zullen in 2022 worden uitgevoerd.

Een bijzonder element in dit plan is de bouw van een uitkijktoren die een recreatieve functie heeft, maar ook geschikt is als verblijfplaats voor vleermuizen. Eind 2020 is de jeugdraad gevraagd om mee te denken in het ontwerp van de uitkijktoren. De vergunning voor de toren is medio 2021 verleend. Helaas zijn de

bouwkosten in 2021 zodanig gestegen dat het niet gelukt is om binnen het beschikbare budget de toren te realiseren. Daarop is overleg gevoerd met provincie en Boskalis, die bereid bleken om, samen met de gemeente extra financiering beschikbaar te stellen. Deze extra subsidie is inmiddels verkregen. Deze wijziging zal bij de 1<sup>e</sup> burap ook in de begroting worden verwerkt. Er wordt nu gekeken op welke manier het project alsnog uitgevoerd kan worden.



*Aanleg fietsverbindingen Einderheide*

#### - Nul-plusmaatregelen

In het gebiedsakkoord N69 is afgesproken dat de nulplusmaatregelen in beginsel pas worden uitgevoerd als de nieuwe verbinding klaar is. Dit om te voorkomen dat een nulplusmaatregel leidt tot ongewenste effecten door verschuiving van sluipt- of vrachtverkeer. In 2021 is de nieuwe verbinding van de N69 opgeleverd en in gebruik genomen.

In het najaar van 2021 is gestart met de planvorming rondom de nulplusmaatregelen van de Fressevenweg – Burgemeester Aartslaan en Hoekerbeemden. In dit gebied worden 60 zone maatregelen getroffen en wordt de Fressevenweg afgewaardeerd naar 60 km/uur. Daarnaast wordt ook een afsluiting op de Hoekerbeemden gerealiseerd waardoor sluiptverkeer geweerd wordt. Het afronden van de planvorming, participatie en de uitvoering vinden plaats in 2022.

Een bijzondere nulplusmaatregel is de *N69 zuid*. Onder leiding van de provincie (projecttrekker) is in 2019 een herstart gemaakt met de planstudie. Ten behoeve van deze planstudie hebben de colleges van de gemeenten Bergeijk en Lommel een gezamenlijke visie ontwikkeld voor het zuidelijk deel van het tracé, de grensovergang de Barrier. Deze visie is ingebracht in de planstudie. Eind 2020 heeft de bestuurlijke werkgroep N69 zuid geconcludeerd dat voordat het project verder kan, het noodzakelijk is dat partijen commitment uitspreken om het plan samen uit te werken en bereid zijn om daar t.z.t ook de benodigde middelen voor beschikbaar te stellen. Tijdens de bestuurlijke ontwikkeldag van december 2021 is deze opdracht bestuurlijk vastgesteld exclusief de financiële middelen. Het project N60 Zuid wordt middels een Gebiedsgerichte Aanpak (GGA) verder opgepakt in 2022.

#### - Diepveldenweg

Ook de Diepveldenweg is een nulplusmaatregel die is opgenomen in het gebiedsakkoord N69. In 2021 is de uitvoering voor een belangrijk deel afgerond. Helaas heeft het laatste deel van de weg aansluiting van de Diepveldenweg middels een rotonde op de N397 vertraging opgelopen vanwege de aanwezigheid van een persleiding. Deze is eind 2021 verlegd zodat de rotonde nu gerealiseerd kan worden. Naar verwachting kan de weg in maart 2022 worden open gesteld. In 2021 heeft ook de voorbereiding plaatsgevonden van de groenwerkzaamheden. De inrichting van het groen wordt naar verwachting in maart 2022 uitgevoerd.



- **Bereikbaarheidsagenda, Brainport Duurzaam Slim Verbonden**

De 21 gemeenten van de Metropoolregio Eindhoven hebben in 2021 wederom intensief samengewerkt aan de verdere uitvoering van de Bereikbaarheidsagenda. Gemeente Bergeijk participeert in de sub regionale agenda voor de subregio Zuid en in de sub regionale agenda van de Kempen. Voor de subregio de Kempen waarin alle belangen in het kader van de Bereikbaarheidsagenda van de gemeente Bergeijk zijn opgenomen zijn opgenomen in de Mobiliteitsstrategie de Kempen.

Naast het opstellen van de subregionale agenda's zijn projecten als Fietsverbindingen de Kempen, Mobiliteitshub A67/Eersel, Werkgeversaanpak, SMARA (Smart Mobility Rural Areas) verder uitgewerkt en voorbereid.

- **Mobiliteitsstrategie de Kempen**

In 2020 is de Kempische inbreng van de Bereikbaarheidsagenda welke door de raden in 2017 is vastgesteld geactualiseerd. In december 2020 hebben de vier Kempische gemeenteraden (Bergeijk, Bladel, Eersel en Reusel-de-Mierden) de Mobiliteitsstrategie de Kempen vastgesteld. Met deze vaststelling zijn de kaders voor de komende jaren de kaders gesteld voor het onderwerp mobiliteit en zijn de wethouders van de Kempen benoemd tot stuurgroep.

In 2021 zijn diverse projecten vanuit de Mobiliteitsstrategie de Kempen verder opgepakt. Zo is in 2021 het Project Fietsverbindingen de Kempen opgestart. Gemeente Bergeijk heeft hier de projectleidersrol in vervuld. In 2021 is voor de totale is voor het totale tracé een voorlopig ontwerp gemaakt met een daarbij behorende kostenraming. Daarnaast is een Verkeersveiligheidsaudit, een duurzaamheidsscan en een ruimtelijke scan uitgevoerd op basis van het voorlopig ontwerp. In 2022 wordt het project verder opgepakt en wordt voor een aantal deeltrajecten al een definitief ontwerp gemaakt en wordt gezien waar al kan worden gestart om naar de uitvoering te gaan.

- **Fietsambitie**

In het kader van de fietsambitie zijn we in 2021 verder gegaan met de voorbereiding en uitvoering van diverse fietsverbindingen:

- **Fietsverbinding Bergeijk – Stedelijk gebied:**

In 2021 is in het kader van het Kempenbrede project Fietsverbindingen de Kempen een voorlopig ontwerp gemaakt. Daarnaast is in 2021 een vrijliggend fietspad langs de Broekhovenseweg vanaf de Veldhovensedijk/Wilgerijs tot aan de Zevenfontein gerealiseerd. Voor het resterende deel van de Zevenfontein tot de Volmolenweg is de herziening van het bestemmingsplan opgestart.

- **Fietsverbinding Weebosch – Luyksgestel:**

In 2021 is de uitvoering van het fietspad aanbesteed en gegund. In 2022 wordt deze fietsverbinding gerealiseerd.

- **Fietsverbinding Eersel – Bergeijk:**

In 2021 zijn de fietspaden buiten de bebouwde kom verbreedt vanaf de komgrens tot aan de aansluiting op het werk van de Diepveldenweg. De vrijliggende fietspaden zijn verbreedt naar 2,80 meter en zijn voorzien van beton. In 2022 worden ook de fietspaden binnen de bebouwde kom, vanaf de komgrens tot aan de Kattendans verbreedt.

- **Fietsverbinding Walik – Steensel:**

In 2021 is de burgerparticipatie opgestart. Met name op het gedeelte in Steensel (gemeente Eersel) is nog een uitdaging om tot een gedragen ontwerp te komen. In 2022 wordt deze participatie verder opgepakt en wordt een start gemaakt aan het bestemmingsplan. De realisatie van de vrijliggende fietsverbinding is gepland voor 2023.

### **Het verbeteren van de verkeersveiligheid.**

Het verbeteren van de verkeersveiligheid in onze kernen is middels meerdere maatregelen aangepakt.

- **30 km/uur zone Lijsterbesdreef Bergeijk**

In 2020 is vanuit de provincie een subsidie verkregen ten behoeve van de uitvoering van maatregelen om de Lijsterbesdreef en Berkenlaan in te richten conform een 30km/uur zone. De werkzaamheden zijn in december 2020 gestart en zijn in het voorjaar van 2021 afgerond.

- **Omvorming OV naar Led-verlichting**

Vanaf 2018 tot en met 2025 wordt jaarlijks een gedeelte van de openbare verlichting omgevormd naar LED-verlichting. Het te vervangen areaal wordt jaarlijks bepaald aan de hand van onder meer afgeschreven masten en armaturen en uitgefaseerde lampen en armaturen (materialen die door de leveranciers niet meer geproduceerd worden). Daarnaast wordt ook zo veel mogelijk werk met werk gecombineerd bij (grootschalige) herinrichtingsprojecten. In 2021 zijn 665 armaturen vervangen.



- **Maatregelen Zuidelijke Randweg Luyksgestel – Bergeijk**

In 2019 zijn we gestart met de voorbereidingen van dit project. Op basis van de gehouden bewonersavonden zijn voor 6 locaties schetsontwerpen opgesteld. In 2020 zijn vanwege de coronacrisis de geplande informatieavonden niet allemaal doorgegaan waardoor het project is vertraagt. In 2021 zijn de werkzaamheden aanbesteed. 2 van de 6 locaties zijn in 2021 uitgevoerd. De overige locaties worden in het voorjaar van 2022 aangepast.

- **Dorpspark Luyksgestel**

Vrijwilligers van de vereniging “vrienden van de kiosk” hebben in 2021 met zelfwerkzaamheid een nieuw wandelpad aangelegd in het dorpspark van Luyksgestel. De materialen hiervoor zijn beschikbaar gesteld door de gemeente. Ook is er langs dit nieuwe pad openbare verlichting geplaatst.

- **Herinrichting Elsenhof**

Met een klankbordgroep is een ontwerp opgesteld voor de herinrichting van het plein Elsenhof. Nadat in 2020 het ontwerp technisch is uitgewerkt en besteksgereed gemaakt, is het plein in 2021 heringericht. Er is tegelijk van de mogelijkheid gebruik gemaakt om het hemelwater van het plein, maar ook van de aangrenzende supermarkt af te koppelen richting het Brouwersbos. Eind 2021 zijn de beplantingswerkzaamheden uitgevoerd.

- **Mensgerichte maatregelen**

In 2021 hebben we in het kader van met name de mensgerichte acties last gehad van de Coronacrisis. Door VVN Groot Bergeijk zijn in samenwerking met het KBO opfriscursussen georganiseerd. Daarnaast is in samenwerking tussen de gemeente en VVN Groot Bergeijk een gastles gegeven op de Gerardusschool in de Weebosch. De basisscholen hebben dit jaar zoals andere jaren aandacht besteed aan verkeerseducatie in het kader van Brabants Veiligheids Label (BVL).

- **VVN Groot Bergeijk**

In 2021 heeft VVN (Veilig Verkeer Nederland) werkgroep meerdere malen vergadert en zijn ze bij meerdere projecten betrokken geweest. VVN Groot Bergeijk brengt gevraagd en ongevraagd advies uit op het gebied van verkeersveiligheid aan de gemeente Bergeijk. Daarnaast kunnen burgers ook de werkgroep benaderen. VVN Groot Bergeijk zal voor de komende jaren één van de sparringpartners op het gebied van verkeersveiligheid en bij diverse projecten blijven. Daarnaast heeft VVN Groot Bergeijk ook een rol op het gebied van mensgerichte acties en verkeerseducatie.

- **Verkeersexamens**

Ook in 2021 waren de Corona maatregelen van invloed op het verkeersexamen. In overleg met de scholen is afgesproken om de kinderen zelf te laten fietsen en de ouders het te laten beoordelen. Op deze manier hebben zowel de kinderen die in 2021 het examen hadden moeten doen als de kinderen die het examen in 2020 hadden moeten doen het verkeersexamen kunnen afleggen.

- **Landbouwconvenant**

In 2021 het landbouwconvenant samen met de agrarische sector, dorps- en kernraden, VVN Groot Bergeijk en politie verder uitgewerkt. Begin 2022 zal het convenant ondertekend worden.

- **Aanleg parkeerplaatsen Pieter Willemsstraat 't Hof e.o**

In 2021 zijn de extra parkeerplaatsen ter hoogte van het speelveldje bij de Pieter Willemsstraat aangelegd.

- **Gladheidbestrijding**

De gemeente heeft een zorgplicht, vastgelegd in de Wegenwet. In de Wegenwet is geregeld dat 'bij de gemeente de zorg rust voor het goed en in veilige staat verkeren van wegen'. Gladheidbestrijding valt onder deze zorgplicht. In 2021 zijn er meerdere strooiacties uitgevoerd met als uitschieter in februari een hevige sneeuw- en strenge vorstperiode. Hierbij was veelvuldige inzet van zoutstrooiers en schaven noodzakelijk. De zoutstrooiers zijn op leeftijd waardoor in 2021 de kosten van het jaarlijks onderhoud van enkele zoutstrooiers hoog waren. De zoutstrooiers worden op basis van het vervangingsplan werkmaterieel vervangen in 2025.

### **Behoud en mogelijk verbeteren van de bereikbaarheid van de gemeente via het openbaar vervoer.**

Openbaar vervoer maakt onderdeel uit van de Mobiliteitsstrategie de Kempen, daarin wordt de visie bepaald voor de komende jaren op het gebied van openbaar vervoer.

- **Openbaar vervoer**

In 2021 is het openbaar vervoer weer langzaam op gang gekomen maar er is nog steeds een laag gebruik te zien van het gebruik ten aanzien van de jaren dat er geen Corona was.

### **Verbonden partijen**

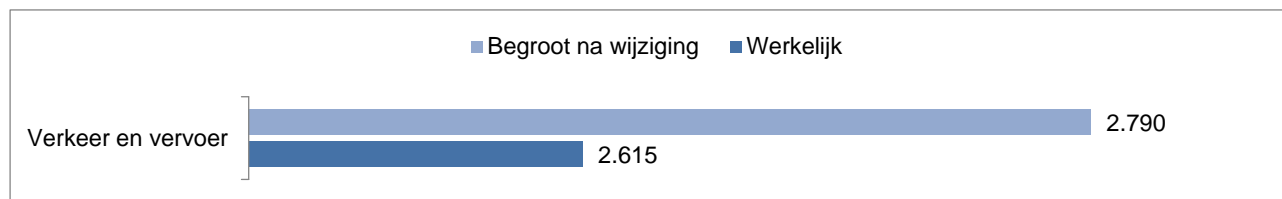
---

- Metropoolregio Eindhoven

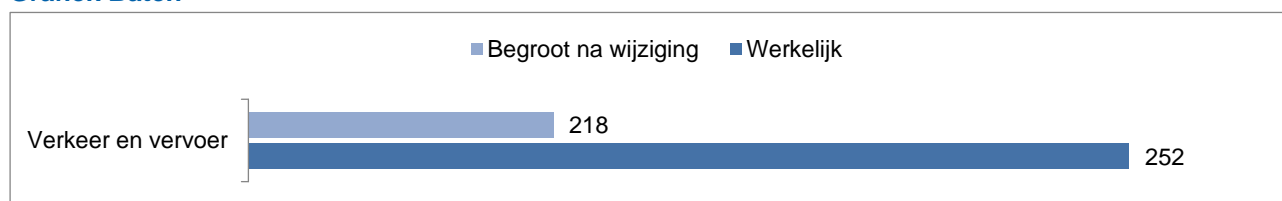
## Wat heeft het gekost?

Taakveld 2. Verkeer en vervoer	Rekening 2019	Rekening 2020	Begroting 2021 Primitief	Begroting 2021 na wijziging	Werkelijk 2021
<i>Bedragen in € 1.000</i>					
a Lasten	2.213	2.760	2.792	2.790	2.615
b Baten	157	126	48	218	252
c Saldo taakveld excl mutaties reserves (c= b-a)	-2.056	-2.634	-2.744	-2.572	-2.362
d Mutaties reserves storting	415	301	0	20	20
e Mutaties reserves onttrekking	496	399	92	-273	84
f Saldo taakveld (f = c-d+e)	-1.976	-2.535	-2.652	-2.865	-2.298

### Grafiek Lasten



### Grafiek Baten



## Verklaring belangrijkste verschillen

### Verkeer en vervoer (lasten, € 175.000 V, baten € 34.000 N)

In 2021 zijn er meer strooiacties uitgevoerd dan geraamd. Daarnaast heeft er meer onderhoud plaatsgevonden door veelvuldige inzet en het op leeftijd zijn van de zoutstrooiers als gevolg hiervan hebben we € 26.000 meer kosten gemaakt dan begroot.

In 2021 zijn meer werkzaamheden door de Nutspartijen uitgevoerd dan vooraf aangenomen. Daardoor zijn meer degeneratiekosten in rekening gebracht ad € 13.000. Met name een groot werk van Brabant Water draagt hier aan bij.

We hebben in 2021 circa € 20.000 aan subsidie ontvangen voor mensgerichte verkeersveiligheid die niet was begroot.

Er is met name minder kleinschalig onderhoud aan verhardingen, bruggen en markeringen uitgevoerd dan vooraf begroot als gevolg hiervan is een voordeel van € 75.000 voor 2021. Door latere uitvoering van projecten ontstaat er een voordeel van € 130.000 op de kapitaallasten. Zie tevens taakveld treasury.

## Portefeuillehouders

Wethouder M. Kuijken

Wethouder S. Luijten

# Taakveld 3 ECONOMIE



Wat wilden we bereiken en wat gingen we ervoor doen?



Beleid



Wat hebben we gedaan en wat heeft het opgeleverd?



Verbonden parten



Beleidsindicatoren



Wat heeft het gekost



Crowe

Beukenlaan 60  
5651 CD Eindhoven  
Tel. +31 (0) 40 264 96 10  
www.crowe-foederer.nl

### 3.4 Taakveld 3 “Economie”

#### Wat wilden we bereiken en wat gingen we ervoor doen?

---

- Behoud van werkgelegenheid en een goed vestigingsklimaat voor bedrijven.
- Aantrekkelijke en gevarieerde toeristische gemeente.
- Behoud en verbetering van de huidige waarden van het buitengebied: landbouw, natuur en landschap

#### Gemeentelijk beleid

---

- Structuurvisie “Bergeijk, leven en beleven; tussen bossen, beken en boerenland” (2010)
- Economisch Actieplan Groot-Bergeijk 2018-2022 (2018)
- Update Centrumvisie Bergeijk (2017)
- Kempische detailhandelsvisie (2020)
- Regionale visie detailhandel MRE (sept 2015)
- Regionale Beleidsvisie Dag- en verblijfsrecreatie (2008) – actualisatie in 2021
- Nota Pachtbeleid (2007) en Erfpachtbeleid (2012)
- Winkeltijdenverordening (sept 2015)
- Uitvoeringsprogramma van de visie vrijetijdseconomie Brabantse Kempen (2017 – 2021)
- Visie en programmering Bedrijventerreinen De Kempen (2020)
- Toekomstplan Centrummanagement 2021-2024
- DNA boek gemeente Bergeijk (2019/2020)
- Regionaal streefbeeld van ons landelijk gebied (2020)

#### Wat hebben we daarvoor gedaan en wat heeft het opgeleverd.

---

##### Behoud van werkgelegenheid en een goed vestigingsklimaat voor bedrijven.

- Waterlaat 7 (PSMO)

In mei 2021 is archeologisch onderzoek uitgevoerd in de voorbereiding op het bouwrijp maken van het gebied. Er werd onder andere een complete huisplattegrond aangetroffen.

Het college stelde het uitgiftebeleid vast. Dit beleid werd tijdens een informatieavond op 22 september 2021 aan belangstellenden in gemeenschapshuis Terlo toegelicht, waarna op de 22 uit te geven kavels kon worden ingeschreven. Er hebben zich in totaal 35 belangstellende bedrijven gemeld met deels overlappende belangstelling voor specifieke kavels. Op basis van het vastgestelde uitgiftebeleid zal in januari 2022 tot voorlopige toekenning van kavels (optie) worden gekomen.



In 2021 is de voorbereiding van het bouwrijp afgerond en heeft de aanbesteding plaatsgevonden. In het 3<sup>e</sup> kwartaal zijn de werkzaamheden opgestart. Einde 2021 is het terrein en de bouwwegen in de puinverharding in zoverre bouwrijp-gereed, dat de nutsvoorzieningen nog moeten worden aangelegd. De nutsbedrijven hebben deze gepland begin 2022.



- **Kempenmanifest**

Samenwerking tussen triple helixpartijen in de Kempen is erg belangrijk. Hiervoor ondertekenden de partners in de regio, ondernemersplatform, gemeenten, onderwijsinstellingen en Brainport Development in januari 2020 een Kempenmanifest.

In het manifest 'Wij maken het samen in de Kempen' presenteren de partners vijf ambities die gericht zijn op het versterken van de economie en samenwerking.

1. Het boeien, binden en blijven ontwikkelen van talenten op alle niveaus in onze regio.
2. De ontwikkeling van de slimme maakindustrie door een aantrekkelijke regionaal vestigingsklimaat.
3. Het ontwikkelen van diversificatie binnen de slimme maakbedrijven.
4. Het bereikbaar houden van (economische) toplocaties door het ontwikkelen van vernieuwende duurzame vervoersconcepten.
5. Verhogen van de arbeidsmarktparticipatie en het verbeteren van de aansluiting van arbeidspotentieel.

Een aantal voorbeelden van wat we het afgelopen jaar bereikt hebben:

- Er is een Kempische database gebouwd met mogelijkheden voor stages en praktijkopdrachten, toegankelijk voor scholen, bedrijven en jongeren. Vraag en aanbod wordt bij elkaar gebracht.
- Techniekcoaches ingezet om leerlingen te laten kennismaken met techniek.
- Het project "Kempisch huis naar Werk" is eind 2021 gestart.
- Project "digitaliseren van bedrijfsprocessen ter versterking van de concurrentiepositie van MKB-bedrijven".
- In Kempenverband aan de slag voor de netwerkcongestie.

- **Kempische detailhandelsvisie**

Naar aanleiding van de aanbevelingen in het rapport "Mid term review Kempische detailhandelsvisie" zijn we afgelopen jaar met een aantal thema's aan de slag gegaan. In samenwerking met Locatus hebben we de cijfers m.b.t. de leegstand in onze Kempengemeenten in kaart gebracht. In de bestuurlijke overleggen worden nieuwe detailhandelsontwikkelingen en supermarkuitbreidingen besproken. We hebben de retailboard met alle deelnemers geëvalueerd en we hebben afgesproken om dit overleg middels vooraf voorbereide thema vorm te gaan geven.

- **Bedrijventerreinvisie**

Zoals vastgesteld in de Kempische Bedrijventerreinenafspraken en -ambities zijn we het afgelopen jaar gestart met het onderzoek naar aanbod van kleine en grote kavels. Hierbij hebben de uitgifte van de afgelopen jaren geëvalueerd en de doelstellingen en ambities voor de bedrijventerreinen in de Kempen besproken. Het kwantitatieve behoefteonderzoek staat voor 2022 gepland.

- **Kempisch bedrijvenpark**

Voor grotere ondernemingen (kavels > 5000m<sup>2</sup>) bieden we op het Kempisch bedrijvenpark ruimte. De belangstelling voor kavels op het KBP is na een terugval in 2020 enorm toegenomen. Resultaat is dat het merendeel van de kavels op het KBP is verkocht en aantal kavels gereserveerd is. Dit onderschrijft de noodzaak van het bovengenoemde onderzoek naar kleine en grote kavels, welke we gestart zijn.

- **Centrummanagement**

Stichting Centrummanagement neemt een actieve rol in het organiseren van evenementen, samen met de ondernemers. Tijdens de zomer zijn er op 't Hof voor diverse doelgroepen activiteiten georganiseerd, rekening houdend met de Corona-maatregelen.

Ook dit jaar is de Bergeijkse cadeaubon een feit.

Het Centrummanagement zoekt steeds meer de samenwerking met Winkelhart en Beleef Bergeijk ten einde het economisch klimaat en het aantrekkingskracht van het centrum te behouden en te verbeteren.

- **Centrumvisie**

We blijven inzetten op een aantrekkelijk en geconcentreerd kernwinkelgebied. De leegstand in het centrum is ondanks de coronapandemie nog steeds laag te noemen. In de aanloopstraten hebben een aantal ondernemers hun deuren gesloten en komen er woningen/appartementen voor terug.

- **Ondersteuning Ondernemers**

Ook afgelopen jaar hebben we ook onze medewerking verleend aan de uitbreiding van de terrassen (bij hun zaak en op het plein). Middels een pilot "Bergeijkse Belevingsboulevard" is gedurende de zomerperiode ook een aantal parkeerplaatsen aan 't Hof opgeheven ten behoeve van het creëren van extra terrassen. Hierdoor konden met inachtneming van de geldende coronaregels meer klanten bediend worden.

De geheven reclamebelasting, die door de Gemeente wordt geïnd namens Stichting Centrummanagement, is deels teruggestort aan ondernemers, die geraakt zijn door de Coronacrisis.

- **Centrumvisie- Hof Noord**

Het bestemmingsplan Hof Noord is in april 2019 vastgesteld. Het plan ziet op de bouw van een supermarkt en de realisatie van 30 sociale huurappartementen. Met dit plan wordt uitvoering gegeven aan de centrumvisie die gericht is op concentratie van winkels in het kernwinkelgebied en de realisatie van een trekker op het noordelijk deel van 't Hof. Daarnaast worden 23 appartementen vervangen door 30 nieuwe sociale huurwoningen die duurzamer en levensloopbestendig zijn. Tegen het plan is beroep ingesteld dat in april 2021 bij de Raad van State is behandeld. Na herhaaldelijk uitstel heeft de Raad van State in januari 2022 uitspraak gedaan en de beroepen ongegrond verklaard. Dat betekent dat het plan nu onherroepelijk is en met de uitvoering kan worden gestart. Naar verwachting vindt de sloop en het bouwrijp maken voor de zomer plaats en kan na de zomer worden gestart met bouwen.

In het verlengde van deze ontwikkeling is in september 2021 het bestemmingsplan om extra parkeerruimte te realiseren op de locatie Hof 150/152 vastgesteld. Tegen dit plan is beroep ingesteld. Naar aanleiding daarvan is opnieuw in overleg gegaan met de bezwaarmaker.

### **Aantrekkelijke en gevarieerde toeristische gemeente.**

- **Zwarte Bergen/ Forest Village**

In 2021 is gestart met de procedure om het Masterplan Zwarte Bergen uit 2019 in een bestemmingsplan mogelijk te maken. Het plan ziet op de realisatie van een nieuw en hoogwaardig recreatiepark op de locatie van de voormalige camping. De ontwikkelaars hebben in 2021 de camping verder ontmanteld.

Met deze ontwikkeling wordt de positie van Bergeijk als recreatieve gemeente verder verstevigd. Ook levert Forest Village een bijdrage aan het voorzieningenniveau omdat ook inwoners gebruik kunnen maken van de centrale voorzieningen, zoals het zwembad en de horeca. Het bestemmingsplan is inmiddels in januari 2022 vastgesteld.

- **Uitvoeringsprogramma Vrijtijdseconomie (UVP VTE)**

Vanuit het UVP VTE is – vanuit de samenwerking met de Kempengemeenten – gewerkt aan onderstaande projecten.

- **Professionalisering regiomarketing**

In 2021 is een nieuw bestuur van Beleef Bergeijk gestart onder leiding van een onafhankelijke bestuursvoorzitter. Dit bestuur is, in samenspraak met de gemeente, gestart met het opstellen van een strategisch document met een visie voor de lange termijn waaruit vervolgens jaarlijks een activiteitenplan voortvloeit.

- **Innovatieve fietsroute**

Vanuit het bidbook is de locatie bepaald voor een eerste Fietskronkel. Daarbij is ervoor gekozen om 'werk met werk' te maken. Tevens is budget verkregen en is een ontwerp opgesteld, zodat de kronkel in 2022 aangelegd kan worden.

- **Meertalige website**

Beleef Bergeijk heeft, in overleg met de gemeente, haar website ingericht en gevuld. Eind 2021 is de menustructuur afgerond en het grootste deel van de site gevuld, zodat er bij de start van het nieuwe toeristisch seizoen een actuele en aansprekende website voor Bergeijk is. Aan de site is een regionaal

platform voor Zuidoost-Brabant gekoppeld waardoor activiteiten en evenementen uit de hele regio onder de aandacht worden gebracht.

- [Nieuw Uitvoeringsprogramma 2022-2026](#)

In 2021 hebben de ambtenaren van de Kempengemeenten een nieuw UVP VTE opgesteld. Dit programma is voorgelegd aan belanghebbenden en ligt in februari ter besluitvorming voor aan uw raad.

- [Overige activiteiten op het gebied van VTE](#)

Verder is er in 2021 gewerkt aan de volgende activiteiten:

- [Het Brabants Kempenmagazine](#)

Het magazine bevat de belangrijkste toeristische attracties in de Brabantse Kempen. De ambtenaar VTE uit Bergeijk is lid van de redactie. Met Beleef Bergeijk is afgestemd dat zij deze rol gaan overnemen.

- [Product-markt-combinatie op het gebied van fietsen](#)

Voor Bergeijk is hiervoor een belevingsroute (via het fietsknooppuntennetwerk) rondom het thema 'spannende verhalen' ontwikkeld, met als titel 'De dansende katten van Bergeijk. In overleg met Beleef Bergeijk wordt aansluiting gezocht met aanverwante activiteiten en ondernemers. Deze route is klaar en zal in de loop van 2022 worden gelanceerd.

- [Actualisatie van de beleidsvisie op verblijfs- en dagrecreatie voor de Brabantse Kempen](#)

(Bergeijk (trekker), Bladel, Eersel en Reusel-De Mierden). Het toetsingskader is aangepast waarbij rekening is gehouden met de omgevingsvisie. Omdat de beleidsdoelen niet zijn gewijzigd en het toetsingskader aansluit op de doelen uit de Gezamenlijke visie VTE Brabantse Kempen uit 2016, is besloten om de Regionale beleidsvisie dag- en verblijfsrecreatie de Kempen in te trekken en te gaan werken met een gezamenlijk Toetsingskader. Het Toetsingskader ligt in februari 2022 voor aan uw raad.

- [DNA-plannen in de dorpskernen](#)

Door corona hebben alle plannen vertraging opgelopen, maar inmiddels hebben alle dorpsraden verdere stappen gezet. Een aantal dorpsraden is in 2021 gestart met de uitvoering van hun plannen. Uw raad is op 30-09-2021 met een raadsinformatiebrief geïnformeerd over de voortgang. Over enige tijd volgt daarom een nieuwe raadsinformatiebrief.

- [Samenwerking met Bosland](#)

In 2021 zijn enkele gesprekken gevoerd met vertegenwoordigers van Bosland, het samenwerkingsverband tussen de gemeenten Hechtel-Eksel, Pelt, Lommel en Peer. Bosland heeft zich bij de Vlaamse overheid kandidaat gesteld als Nationaal Park. Onderzocht wordt in hoeverre we hiervoor een grensoverschrijdende samenwerking aan kunnen gaan.

## **Behoud en verbetering van de huidige waarden van het buitengebied: landbouw, natuur en landschap**

- [Plattelandontwikkelingsprogramma 2021](#)

- [Uitbreiding voorzieningen vlindertuin Riethoven](#)

De IVN-werkgroep Riethoven heeft in de Vlindertuin een watervoorziening en stroomaansluiting gerealiseerd voor onderhoudsactiviteiten en voor educatieve activiteiten.

- [Pronkwandelingen Riethoven](#)

De Kernraad Riethoven, KBO, Heemkunde en plaatselijke horeca hebben samen vier wandelroutes uitgewerkt en materialen aangeschaft. De routepalen met bordjes worden in 2022 door vrijwilligers geplaatst.

- [Ervenplus \(uitbreiding\)](#)

Erfscans zijn uitgevoerd. Er zijn nestkasten en beplanting voor meer biodiversiteit op (boeren)erven in of aan de rand van het buitengebied uitgedeeld.

- [EVZ De Plateaux](#)

De inrichting van een droge ecologische verbindingzone tussen de Liskes en de Plateaux is afgerond als afstudeerproject van een 'groene' MBO-opleiding en in samenwerking met de aangrenzende grondgebruiker.

- **Klimaatbomen**

In bermen in het buitengebied van Bergeijk en Westerhoven zijn 100 klimaatbestendige bomen (vooral populieren) geplant.

- **Vernieuwing openstellingsborden gemeentelijk bos**

Door leveringsproblemen zal de plaatsing volgen in 2022.

- **Project akkervogels**

Ongeveer 7 ha is ingezaaid met een graan- en bloemenmengsel voor verbetering van het leefgebied van allerlei akkervogels. In 2022 wordt het project op wisselende locaties voortgezet.

- **Actieprogramma biodiversiteit**

Dit programma omvat verschillende activiteiten die de biodiversiteit versterken. Bijvoorbeeld:

- het project "Natuur in het Dorp", met maatregelen als nestkasten op particulier terrein (in Luyksgestel) en de voorbereidingen hiervan in de kern Westerhoven;
- het aanbrengen van inheemse beplanting nabij de N69 als onderdeel van een route;
- selectief maaien in de vlinderweide in Walik;
- werkzaamheden voor het Kempisch bermen project: aanvullende inventarisatie van kansrijke plekken voor ecologisch beheer.

- **Heidecorridor Stevensbergen**

Dit door de provincie gesubsidieerde project betreft de inrichting van een heidecorridor tussen het heidegebied Stevensbergen en de Blekerheide in België. In 2021 werd dit project afgerond.



Klimaatbomen



EVZ De Plateaux

- **Stimuleringsregeling Landschap**

In januari 2021 is besloten om mee te doen aan deze provinciale subsidieregeling voor aanleg voor aanleg van landschapselementen op particulier terrein. In 2021 is voor drie locaties subsidie voor aanleg en beheer van landschapselementen verleend, zoals een akkerflora- en faunarand, beheer van singels, een struweelrand. Daarnaast zijn verschillende aanvragen beoordeeld en in behandeling.

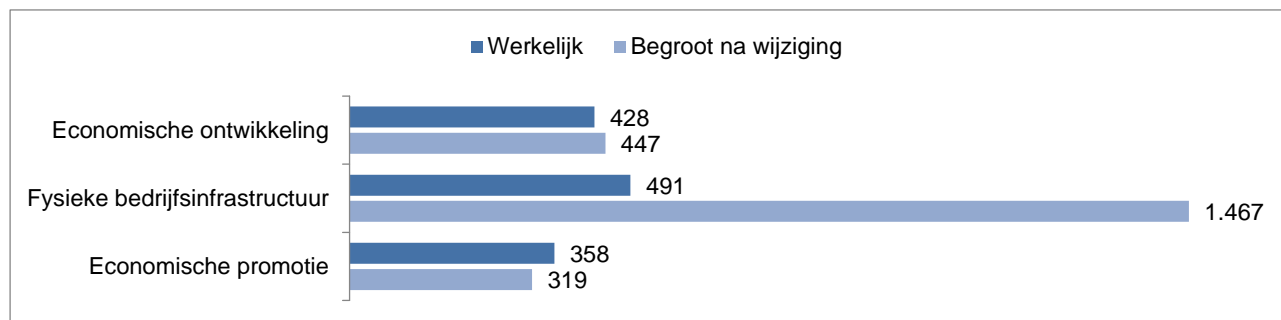
### Verbonden partijen

- Kempisch Bedrijven Park (KBP)
- Huis van de Brabantse Kempen

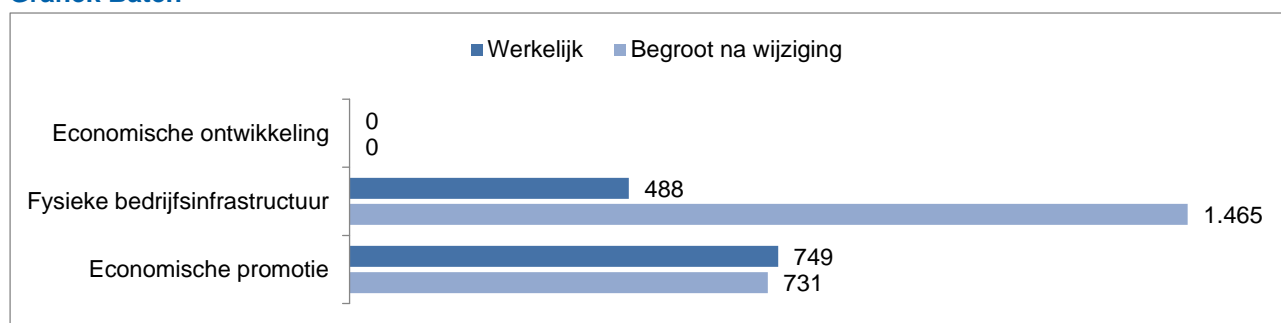
## Wat heeft het gekost?

<b>Taakveld 3. Economie</b>	Rekening 2019	Rekening 2020	Begroting 2021 Primitief	Begroting 2021 na wijziging	Werkelijk 2021
<i>Bedragen in € 1.000</i>					
a Lasten	608	636	615	2.233	1.277
b Baten	1.352	858	969	2.196	1.237
c Saldo taakveld excl mutaties reserves (c= b-a)	743	222	353	-37	-40
d Mutaties reserves storting	530	209	0	243	123
e Mutaties reserves onttrekking	1.635	396	195	572	338
f Saldo taakveld (f = c-d+e)	1.848	409	548	292	176

### Grafiek Lasten



### Grafiek Baten



## Verklaring belangrijkste verschillen

### Economische ontwikkeling (lasten € 19.000 V, baten € 0 V)

In 2021 is uitvoering gegeven aan meerdere plattelands ontwikkelingsprogramma's. De uitgevoerde werkzaamheden inzake het plattelandsontwikkelingsprogramma zijn voor 2021 lager uitgevallen dan begroot. Hierdoor ontstaat er een onderschrijding van circa € 25.000

### Fysieke infrastructuur (lasten € 65.000 V, baten € 65.000 N)

Voor een nadere toelichting verwijzen wij u naar de paragraaf Grondbeleid.

### Economische promotie (lasten € 39.000 N, baten 18.000 V)

In 2021 hebben we kosten gemaakt bij het opstellen van het Toetsingskader dag- en verblijfsrecreatie de Kempen. Hiervoor hebben we ook inkomsten ontvangen van de deelnemende Kempengemeenten. Hierdoor hebben we een overschrijding van circa € 25.000 aan de uitgavenkant en circa € 20.000 aan de inkomstenkant.



# Taakveld 4 ONDERWIJS



Wat wilden we bereiken en wat gingen we ervoor doen?



Beleid



Wat hebben we gedaan en wat heeft het opgeleverd?



Verbonden parten



Beleidsindicatoren



Wat heeft het gekost

## 3.5 Taakveld 4 “Onderwijs”

### Wat wilden we bereiken en wat gingen we ervoor doen?

---

- De gemeente stimuleert samen met haar partners een doorgaande ontwikkellijn voor elk kind van 0-18 jaar;
- De gemeente draagt samen met haar onderwijspartners zorg voor een passende onderwijsplek voor elk kind;
- De gemeente draagt zorg voor de aansluiting van jeugdhulp op de zorgstructuur van het onderwijs;
- De gemeente stimuleert het behalen van een startkwalificatie, extra aandacht gaat uit naar kwetsbare leerlingen;
- De gemeente verhoogt de ontwikkelingskansen en deelname aan de maatschappij voor volwassenen;
- De gemeente draagt zorg voor geschikte onderwijshuisvesting.

### Gemeentelijk beleid

---

- Uitvoeringsprogramma huisvesting basisonderwijs Bergeijk (2014-2017)
- Verordening Kinderopvang Bergeijk (2004)
- Verordening Bekostiging Leerlingenvervoer Bergeijk 2021
- Meerjarenbeleidskader Jeugdhulp in de Kempen (2020-2023)
- Visie op kindcentra
- Integraal huisvestingsplan primair Onderwijs 2022-2037

### Wat hebben we daarvoor gedaan en wat heeft het opgeleverd.

---

#### De gemeente stimuleert samen met haar partners een doorgaande ontwikkellijn voor elk kind van 0-18 jaar

- **Onderwijsachterstanden**

Vanaf 1 augustus 2010 is de 'Wet ontwikkelingskansen door kwaliteit en educatie' (Wet OKE) van toepassing. Het doel van de wet is om de ontwikkeling van jonge kinderen te stimuleren. Een belangrijk onderdeel van deze wet is de verplichting voor gemeenten om een hoogwaardig voorschools aanbod te hebben voor alle peuters (tussen 2,5 en 4 jaar) met een risico op onderwijsachterstand, ook wel voor- en vroegschoolse educatie (VVE genoemd). Sinds 2019 ontvangen we een doeluitkering voor Onderwijs Achterstanden Beleid. In 2021 hebben we het volgende gerealiseerd:

- Het aanbieden van het peuterprogramma voor peuters met (doelgroepkinderen) en zonder een indicatie. In 2021 maakten 10 kinderen met een indicatie gebruik van het peuterprogramma.
- Het organiseren van een regionale peutermonitor waarbij de uitkomsten dienen als 0-meting voor het verder vormgeven van het Bergeijkse onderwijsachterstandenbeleid.

- **Leerlingenvervoer**

Ieder kind heeft recht op passend onderwijs. In sommige gevallen is de afstand naar de school groot of kan het kind wegens zijn structurele handicap niet zelfstandig naar school. De gemeente Bergeijk verzorgt voor ruim 100 kinderen het leerlingenvervoer. COVID-19 heeft het leerlingenvervoer voor een grote uitdaging gesteld, maar het is gelukt om samen met de vervoerder het vervoer (indien nodig) in te kunnen zetten en ouders tijdig te informeren, zodat het onderwijs en noodopvang voor de kinderen toegankelijk wordt gemaakt. Daarnaast is ook met de vervoerder een compensatieregeling getroffen om ook het vervoer in de toekomst voor deze kinderen te kunnen garanderen. Het afgelopen jaar is ingezet op de zelfredzaamheid en zelfstandigheid van de leerling en het gezin om in deze situaties maatwerk te kunnen leveren.

Het contract met de huidige vervoerder Willemsen - De Koning loopt na het schooljaar 2021-2022 af; er is in 2021 een nieuwe aanbesteding gestart. We zullen de raad informeren met een raadsinformatiebrief over de uitkomsten van deze aanbesteding.



### **De gemeente draagt zorg voor de aansluiting van jeugdhulp op de zorgstructuur van het onderwijs**

Met het vaststellen van het Integraal huisvestingsplan Primair Onderwijs 2022-2037 is ook de visie op Kindcentra vastgesteld. In een Samenwerkingsconvenant hebben de betrokken kernpartners de ambitie vastgelegd om per kindcentrum een optimale doorgaande ontwikkellijn van kinderen te faciliteren. Het invoegen van preventieve jeugdhulp in de kindcentra is onderdeel van deze ambitie. Daarnaast is in 2021 ingezet op de uitrol van de pilot Samen doen, jeugdhulp in de school naar alle basisscholen binnen de Kempengemeenten. Een vaste jeugd en gezinswerker van CJG+ De Kempen werkt een x aantal uren per week op een basisschool. Deze pilot heeft de looptijd voor de duur van de beleidsperiode Meerjaren beleidskader jeugdhulp in de Kempen 2020-2024.

### **De gemeente draagt samen met haar onderwijspartners zorg voor een passende onderwijsplek voor elk kind**

- **Deelname aan regionale samenwerkingsverbanden passend voortgezet onderwijs (VO) en passend primair onderwijs (PO)**

De gemeente Bergeijk maakt onderdeel uit van een samenwerkingsverband regio. De wijze waarop in de regio passend onderwijs ondersteuning wordt verzorgd, staat beschreven in een ondersteuningsplan, waarover jaarlijks een OpOvereenstemmingGerichtOverleg (OOGO) wordt gevoerd door het bestuur van het SWV met de wethouders onderwijs van de regio gemeenten. Het Voortgezet Onderwijs en het Primair Onderwijs kent ieder een eigen samenwerkingsverband, een eigen ondersteuningsplan en een eigen overlegstructuur.

### **De gemeente stimuleert het behalen van een startkwalificatie, extra aandacht gaat uit naar kwetsbare leerlingen**

- **Leerplicht**

Het tegengaan van schoolverzuim en voortijdig schoolverlaten vormt een speerpunt in het regionaal en lokaal onderwijsbeleid. De 21 gemeenten in de regio Zuidoost-Brabant werken samen om invulling te geven aan de leerplichtwet en de regionale meld- en coördinatiefunctie voortijdig schoolverlaten (hierna: RMC), juist omdat jongeren niet altijd in de eigen woonplaats naar school gaan. Om te voorkomen dat kinderen en jongeren tijdens de periode van afstandsonderwijs uit beeld zouden raken, is met scholen afgesproken dat leerlingen waar moeilijk contact mee te krijgen was, zich konden melden bij de gemeente. Dit heeft dit jaar niet geleid tot de inzet van huisbezoeken door de leerplichtambtenaar. In de raadsinformatiebrief 'leerplichtjaar-verslag 2020-2021' wordt de raad binnenkort geïnformeerd over de resultaten in Bergeijk van de inzet van leerplicht. Een eerste verkenning laat zien, dat het aantal meldingen van verzuim in lijn is met het voorafgaande schooljaar 2019-2020. De snelheid en doortastendheid van de leerplichtambtenaar, met inzet op preventie, en samenwerking met de basisscholen heeft hierin een belangrijke rol gespeeld.

- **Nationaal Programma Onderwijs**

Voor de periode 1 augustus 2021 tot en met 31 juli 2023 ontvangt de gemeente een specifieke uitkering. Samen met de basisscholen en lokale partners wordt binnen de bestedingsdoelen van de uitkering gezocht naar maatregelen om onderwijsvertragingen in te halen die kinderen opliepen tijdens de coronapandemie. Er worden door de basisschooldirecteuren en samenwerkingspartners op dit moment verschillende thema's uitgewerkt, te weten op twee sporen: taal en bewegend onderwijs. De raad is middels een raadsinformatiebrief geïnformeerd over de inzet van deze middelen.

### **De gemeente verhoogt de ontwikkelingskansen en deelname aan de maatschappij voor volwassenen;**

- **DigiTaalhuizen in de Kempen**

In 2021 telde het DigiTaalhuis Bergeijk 39 nieuwe aanmeldingen, hiervan hebben 32 cursisten Nederlands als tweede taal en 7 cursisten hebben Nederlands als eerste taal. De meeste aanmeldingen vinden plaats via KempenPlus. In 2021 heeft ook de gemeente Eersel een DigiTaalhuis geopend, hiermee hebben alle vier de Kempengemeenten een DigiTaalhuis.

## De gemeente draagt zorg voor geschikte onderwijshuisvesting.

- Integraal Huisvestingsplan Primair Onderwijs 2022-2037

De gemeenteraad stelde dit plan vast in november 2021. Het plan bevat de gezamenlijke ambities van de schoolbesturen, de kinderopvangorganisaties en de gemeente op het gebied van huisvesting én inhoudelijke samenwerking van de Bergeijkse kindcentra. Voorbereiding van de uitvoering van de eerste onderdelen van het plan zijn gepland in 2022. Het betreft de definitieve vormgeving van de financiële randvoorwaarden voor het behoud van basisschool Sint Gerardus op de Weebosch en de renovatie en uitbreiding van eerst basisschool Prinses Beatrix (2022-2023) en daarna De Regenboog, beide op 't Hof.

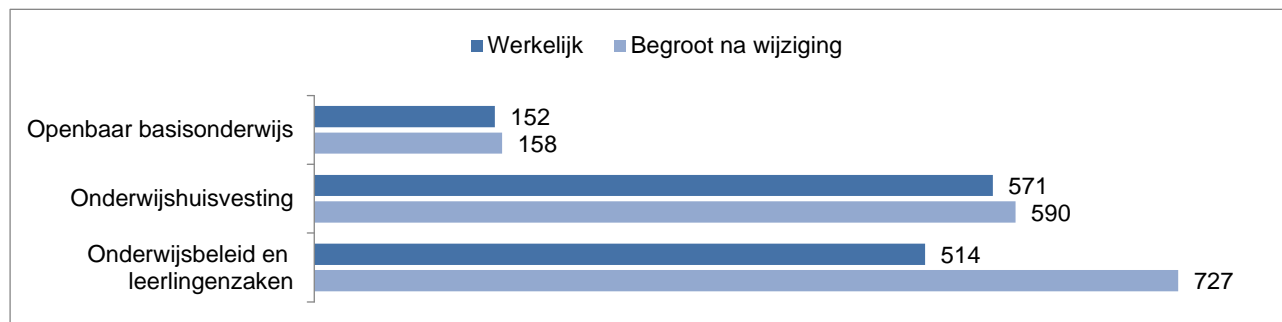
## Verbonden partijen

Niet van toepassing.

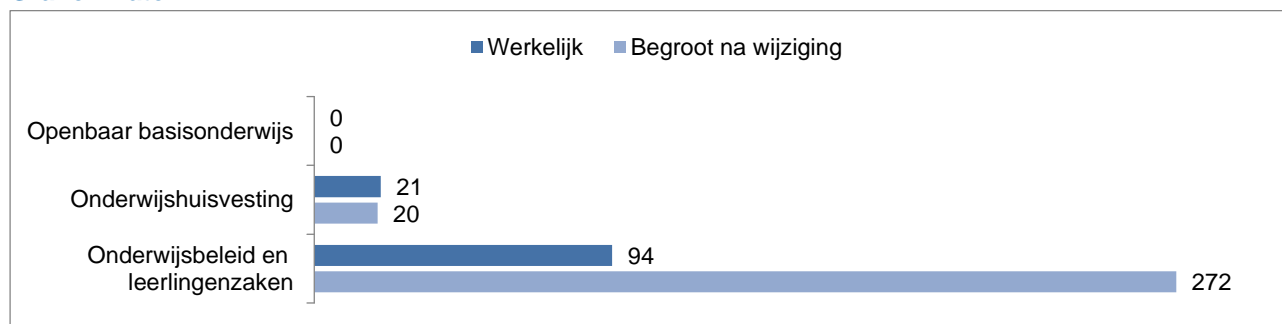
## Wat heeft het gekost?

Taakveld 4. Onderwijs	Rekening 2019	Rekening 2020	Begroting 2021 Primitief	Begroting 2021 na wijziging	Werkelijk 2021
<i>Bedragen in € 1.000</i>					
a Lasten	1.276	1.287	1.543	1.474	1.237
b Baten	62	114	454	292	115
c Saldo taakveld excl mutaties reserves (c= b-a)	-1.214	-1.173	-1.089	-1.183	-1.122
d Mutaties reserves storting	29	27	0	0	0
e Mutaties reserves onttrekking	29	29	0	395	27
f Saldo taakveld (f = c-d+e)	-1.214	-1.172	-1.089	-788	-1.095

## Grafiek Lasten



## Grafiek Baten



## Verklaring belangrijkste verschillen

---

### **Openbaar basisonderwijs (lasten € 6.000 V, baten € 0 V)**

Geen significante afwijkingen.

### **Onderwijshuisvesting (lasten € 19.000 V, baten € 1.000 V)**

De kosten voor het nieuwe integraal huisvestingsplan zijn lager uitgevallen dan begroot wat een voordeel oplevert van circa € 25.000

### **Onderwijsbeleid en leerlingenzaken (lasten € 213.000 V, baten € 178.000 N)**

In de 2<sup>e</sup> burap 2021 hebben we de begrote kosten voor het leerlingenvervoer naar beneden bijgesteld. Achteraf zijn de kosten ruim € 33.000 hoger uitgevallen dan bij de 2<sup>e</sup> Burap 2021 ingeschat.

Een voordeel van € 74.000 inzake het peuterprogramma dat volledig via rijksmiddelen wordt betaald wordt structureel verwerkt in de volgende P&C cyclus. Voor 2021 zijn de lasten € 74.000 lager uitgevallen dan begroot en € 20.000 minder baten door lagere inzet rijksmiddelen.

De middelen ad € 158.000 voor het nationale onderwijsprogramma zijn niet ingezet in 2021. Deze middelen zijn doorgeschoven naar 2022. Deze middelen worden volledig gedekt middels een rijksuitkering, waardoor zowel aan de lasten en baten kant een mutatie ontstaat van € 158.000. aan zowel de baten als lasten kant een voordeel van circa € 157.000. Deze middelen zijn doorgeschoven naar 2022.



# Taakveld 5

## SPORT, CULTUUR EN RECREATIE



Wat wilden we bereiken en wat gingen we ervoor doen?



Beleid



Wat hebben we gedaan en wat heeft het opgeleverd?



Verbonden parten



Beleidsindicatoren



Wat heeft het gekost

## 3.6 Taakveld 5 “Sport, cultuur en recreatie”

### Wat wilden we bereiken en wat gingen we ervoor doen?

---

- De gemeente stimuleert een aantrekkelijk cultureel en sportief aanbod voor alle inwoners van Bergeijk, de burger is zelf verantwoordelijk voor deelname aan activiteiten.
- De gemeente stimuleert en ondersteunt vernieuwende initiatieven op het gebied van kunst en cultuur.
- De gemeente inventariseert, beschermt, houdt in stand en deelt haar kennis met betrekking tot haar cultuurhistorisch erfgoed dat zorgt voor uitstraling, karakter en historie

### Gemeentelijk beleid

---

- Uitwerkingsplan BERgeijk – ACTIVE 2018 – 2022
- Algemene Subsidieverordening (2018)
- Welzijnssubsidiebeleid 2019 – 2022
- Subsidiejaarprogramma 2020
- Accommodatiebeleid (2003)
- Visiedocument gemeenschapshuizen (2019)
- Beleidsplan Openbare Ruimte en Accommodaties (2019-2023)
- Erfgoedverordening gemeente Bergeijk (2016)
- Beleidsnota archeologische monumenten (2011)
- Beleidskader Maatschappelijke ondersteuning 2019 – 2022
- Kadernota cultuurhistorie (2009)
- Kadernota kunst en cultuur (2010-2013)
- Beleidskader samenhang sociaal domein 2015-2019 (2014)
- Beleidskader bewegen, ontmoeten en spelen 2020-2030

### Wat hebben we daarvoor gedaan en wat heeft het opgeleverd.

---

#### De gemeente stimuleert een aantrekkelijk cultureel en sportief aanbod voor alle inwoners van Bergeijk, de burger is zelf verantwoordelijk voor deelname aan activiteiten.

- **Renovatie en uitbreiding De Kattendans**

De gemeenteraad stelde in maart 2021 het krediet beschikbaar voor de uitvoering van de definitieve bouwplannen voor De Kattendans. Daarbij is ervoor gekozen om het definitief ontwerp in bouwteamverband uit te werken tot uitvoeringsontwerp en bestek. Het uitvoeringsontwerp en bestek is door het bouwteam in oktober 2021 opgeleverd, waarna de opdracht voor uitvoering van het bouwkundige- en installatietechnisch plan is uitgezet. De uitvoering in de vorm van sloop en het ‘strippen’ van het bestaande gebouw zijn medio september 2021 gestart.



De opbouwwerkzaamheden zijn in de tweede helft van november 2021 opgestart. In de planning is voorzien in oplevering van het bouwkundig werk in september 2022.



- **Kempisch sport- en bewegakkoord**

In 2020 is het Kempisch sport- en bewegakkoord gesloten. In 2021 zijn themagroepen opgericht bestaande uit partners van sport- en beweegaanbieders, onderwijs, kinderopvang, zorg- en maatschappelijke organisaties. Deze groepen hebben zich bezig gehouden met het concretiseren van de diverse acties van het Kempisch sport- en bewegakkoord. Daarnaast is stichting Kempen in Bewegen opgericht, deze stichting houdt zich bezig met de uitwerking van het Kempisch sport- en bewegakkoord en beoordeelt initiatieven vanuit het veld.

- **BErgeijk ACTIVE**

In 2021 hebben de sportcoaches, jeugdcoach, ouderencoach, Uniek sportencoach en de cultuurcoach zich ingezet voor de diverse doelgroepen in onze gemeente. Diverse activiteiten konden in klassieke vorm, vanwege beperkende maatregelen, niet doorgaan. Hierdoor zijn activiteiten in aangepaste vorm doorgegaan. Een voorbeeld hiervan betreft een succesvolle versie van de carnavalsdays.

- **Beleidskader bewegen, ontmoeten en spelen 2020-2030**

In 2021 zijn de uitvoeringswerkzaamheden voor een de kernen Riethoven en Westerhoven opgestart en volledig afgerond. Beide kernen beschikken over een 0 – 100 locatie, daarnaast is geïnvesteerd in het aanleggen van extra verbindingen en bewegen en zijn huidige speelplekken voorzien van (nieuwe) speelwaarden.

- **Herinrichting Patersbos met speel-, natuur- en ontmoetplek**

De inclusieve speel-, natuur- en ontmoetplek in het Patersbos (Bergeijk) is in 2021 gerealiseerd en in gebruik genomen.

- **LED-sportveldverlichting**

In 2018 is gestart met het vervangen van de conventionele sportveldverlichting voor LED armaturen op de sportparken in de gemeente Bergeijk. Met fietscrossvereniging de Durtrappers als laatste in december 2021, zijn alle Bergeijkse sportparken nu voorzien van ledverlichting. Daarmee komt het totaal aantal vervangen armaturen op ruim 200. Met de duurzame ledverlichting besparen verenigingen en de gemeente gemiddeld 40% op het energieverbruik. De meerwaarde voor verenigingen zit verder met name in verbeterde lichtopbrengst, meer besturingsopties en daarnaast voldoet de verlichting weer aan de recente verlichtingsnormen van de diverse sportbonden, ook voor het spelen van avondwedstrijden. Daadwerkelijke oplevering vindt plaats 1<sup>e</sup> kwartaal 2022.

- **Steunmaatregelen en sluiting van de sport- en culturele verenigingen**

Als gevolg van de coronamaatregelen hebben sport- en culturele verenigingen in 2021 de deuren tijdelijk dienen te sluiten. Wij als gemeente hebben in lijn met de richtlijnen vanuit het Rijk gedurende de voorgeschreven sluitingsperiode in 2021 de huren van de sport- en culturele accommodaties kwijtgescholden en deze huur vergoed gekregen vanuit het Rijk, middels de Tegemoetkoming verhuurders sportaccommodaties regeling en de coronacompensatie.

## De gemeente inventariseert, beschermt, houdt in stand en deelt haar kennis met betrekking tot haar cultuurhistorisch erfgoed dat zorgt voor uitstraling, karakter en historie

- **Cultuurhuis**

In 2021 heeft de voorgenomen fusie tussen stichting Bezoekerscentrum Teutenhuis Bergeijk, stichting Eicha en Stichting Rietveld & Ruys plaatsgevonden. In het Cultuurhuis was in 2021, ondanks de beperkende maatregelen, voldoende aanbod. Denk hierbij aan verschillende wisseltentoonstellingen, de archeologiedagen en activiteiten tijdens Beeld en Beleving.

- **Erfgoed/Cultuurhistorie**

De gemeente Bergeijk heeft in 2021 11 archeologische Rijksmonumenten en 41 gebouwde Rijksmonumenten. Daarnaast hebben we 62 (gebouwde) gemeentelijke monumenten.

Ten behoeve van het behoud van onze gemeentelijke monumenten wordt een renovatie- of restauratiesubsidie verstrekt. In 2021 zijn 13 subsidies verstrekt danwel toegezegd t.w.v. ca. € 30.350.

- **Nader asbestonderzoek visvijver Westerhoven**

Als gevolg van de resultaten uit het nader uitgevoerde asbestonderzoek is in 2021 een saneringsplan opgesteld en is de verontreinigde grond gesaneerd. Gezien het gebruik van de locatie valt de verontreiniging onder het 'Besluit asbestwegen milieubeheer' met als bevoegd gezag 'Inspectiedienst Leefomgeving en Transport' (ILT). In juni 2021 de vrijgave ontvangen van ILT dat er geen asbestweg meer voorhanden is en dat de overtreding is beëindigd.

- **Klimaatlim Bos- en landschapsbeheer**

Het is nodig de veerkracht van onze bossen (± 1.400 ha ) tegen de gevolgen van klimaatverandering te verhogen. Met klimaatlim bosbeheer versterken we de bijdrage die bossen kunnen leveren aan klimaatmitigatie (CO<sub>2</sub>-vastlegging) en werken we aan de klimaatadaptatie. Er is een plan opgesteld en de uitgangspunten werden gedeeld met de Raad- en Commissieleden. Een bouwsteen voor het beheerplan 2022-2032.

- **Instandhouding groenareaal**

In 2020 en 2021 is het bedrag beschikbaar gesteld om uitvoer te geven aan herstel areaal bomen & heesters. In het voorjaar van 2021 is het tweede gedeelte van het totaal areaal opgepakt. Met name in de woonwijken hebben herstelwerkzaamheden plaats gevonden. Het door droogte of storm beschadigde plantmateriaal is vervangen en afgedekt met Mulch. Het afdekken van plantmateriaal werpt zijn vruchten af door de verdroging van plantvakken te vertragen. In het laatste kwartaal zijn de werkzaamheden opgepakt voor het afrondende gedeelte van de totaallijst. Uitvoer wordt afgerond in Q1 2022.

- **Vernieuwbouw kleedaccommodatie De Hunnebergen**

Met zelfwerkzaamheid en een bijdrage van de gemeente is in 2021 gestart met vernieuwbouw en het verduurzamen van de aanwezige kleedruimten bij openluchttheater de Hunnebergen. Oplevering van de nieuwe kleedruimten vindt plaats voor de start van het nieuwe theaterseizoen, maart 2022. Na oplevering beschikt de Hunnebergen over een vernieuwd en duurzaam gebouw, wat functioneel voldoet aan de eisen/wensen van deze tijd

- **Uitbreiding speelcapaciteit de Stormvogels**

Korfbalvereniging de Stormvogels heeft met de verkregen middelen vanuit de gemeente voor uitbreiding van speelcapaciteit in natuurgras en een eigen bijdrage een zand ingestrooid kunstgrasveld gerealiseerd. Vanuit de vereniging ging hier de voorkeur naar uit vanwege de mogelijkheid tot intensiever gebruik van het kunstgrasveld ten opzicht van natuurgras. Het veld wordt medio maart officieel in gebruik genomen.



- **Afrastering sportparken i.v.m. wilde zwijnen**

Sportpark Luyksgestel is in 2021 volledig voorzien van een afrastering. Mede door Covid-19 heeft ZSC Westerhoven nog geen bestuurlijk besluit genomen over het al dan niet omheinen van het sportpark. Budget is overgeheveld naar 2022 om de situatie vervolgens opnieuw te bekijken.

### De gemeente stimuleert en ondersteunt vernieuwende initiatieven op het gebied van kunst en cultuur

- **Sport- en cultuurgala en Uitmarkt**

Het sport- en cultuurgala heeft, gezien de coronacrisis, in 2021 fysiek niet kunnen plaatsvinden. Wel zijn alle winnaars verrast met een persoonlijke felicitatie en een passende prijs. Ook de Uitmarkt heeft niet kunnen plaatsvinden, in 2022 zal het organiseren van de Uitmarkt opnieuw worden bekeken.

- **Cultuur**

In 2021 zijn twee projectsubsidies toegekend. Doel van projectsubsidies is nieuwe en vernieuwende initiatieven op het gebied van welzijn, sport, zorg, kunst en cultuur te ondersteunen. Met de toekenning van de subsidies zijn nieuwe en actuele ontwikkelingen in de dorpskernen door de gemeente ondersteund.

- **Kunst- en cultuurbeleid 2022 – 2025**

In 2021 is de gemeente in samenwerking met Kunstloc Brabant gestart met de ontwikkeling van een nieuw kunst- en cultuurbeleid, ter herijking van de Kadernota Kunst en Cultuur uit 2010. Hierover heeft op 18 november 2021 een informatieavond plaatsgevonden. Het nieuwe kunst- en cultuurbeleid zal in 2022 verder worden ontwikkeld en ter besluitvorming worden voorgelegd aan uw raad.

- **Uitdiepen visvijvers**

Het project uitdiepen en belemen van 2 vijvers werd opgepakt. De vergunning trajecten werden in gang gezet. De aanbesteding viel prijstechnisch ongunstig uit. Door een gewijzigde cofinanciering is de uitvoering in 2022 gepland.

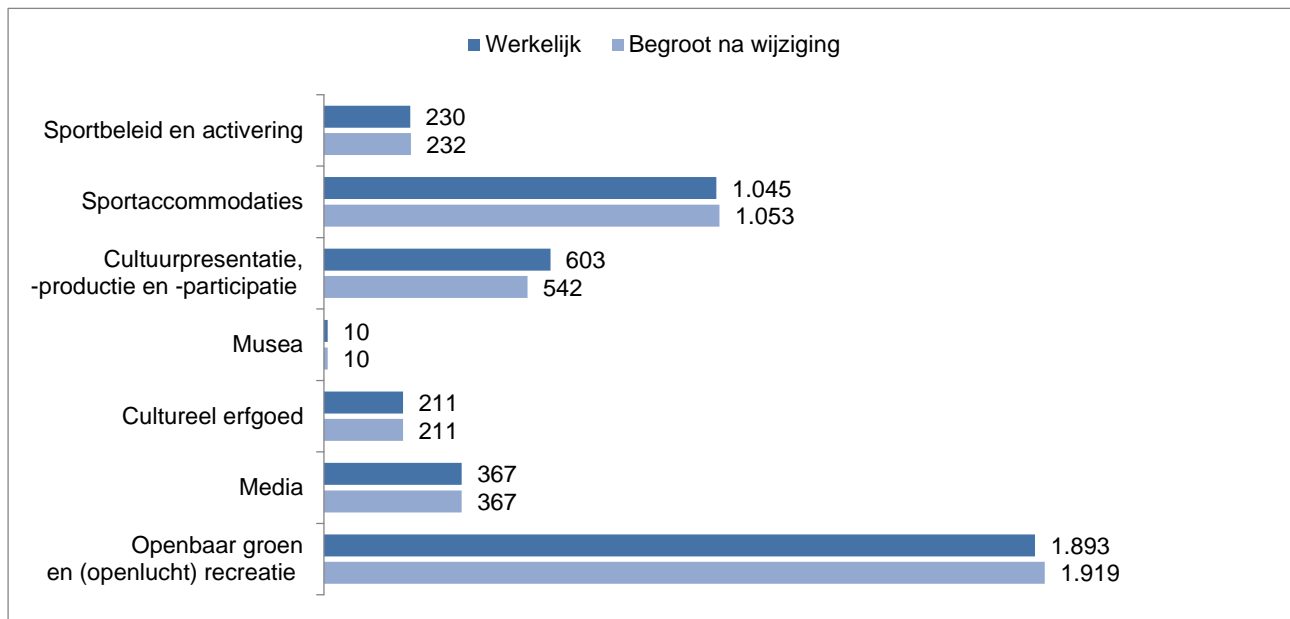
### Verbonden partijen

Niet van toepassing.

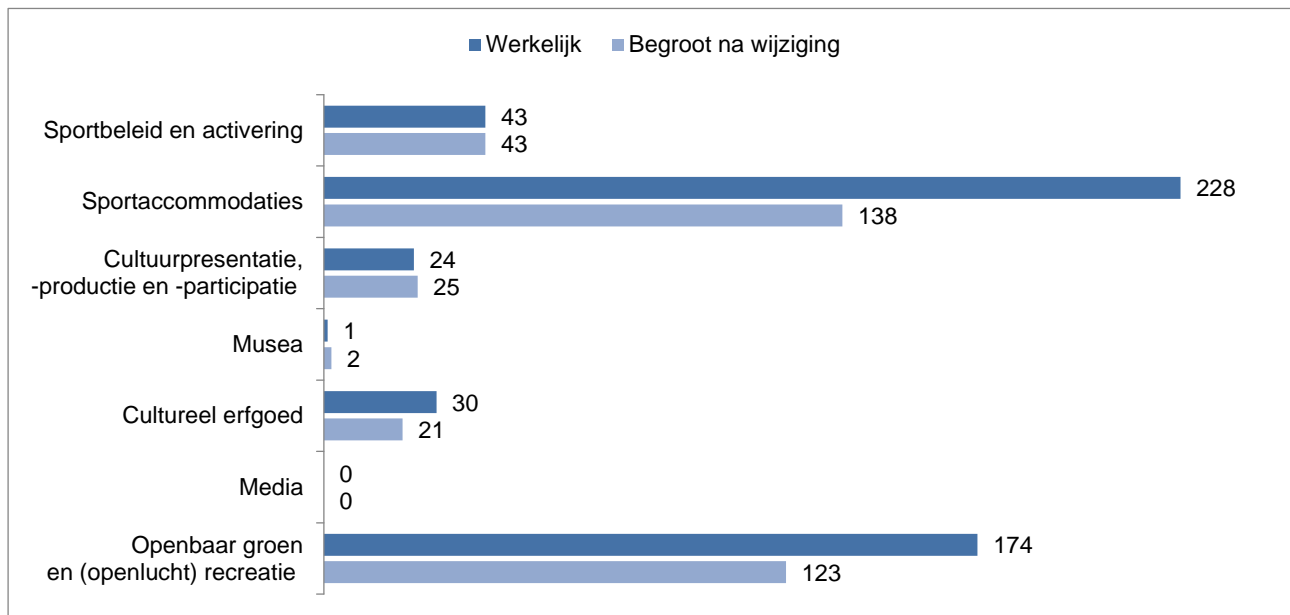
### Wat heeft het gekost?

<b>Taakveld 5. Sport, cultuur en recreatie</b>	Rekening 2019	Rekening 2020	Begroting 2021 Primitief	Begroting 2021 na wijziging	Werkelijk 2021
<i>Bedragen in € 1.000</i>					
a Lasten	4.332	4.273	4.112	4.334	4.359
b Baten	451	464	322	351	499
c Saldo taakveld excl mutaties reserves (c= b-a)	-3.881	-3.808	-3.790	-3.983	-3.860
d Mutaties reserves storting	0	275	0	39	39
e Mutaties reserves onttrekking	23	30	24	24	10
f Saldo taakveld (f = c-d+e)	-3.858	-4.054	-3.766	-3.998	-3.889

## Grafiek Lasten



## Grafiek Baten



## Verklaring belangrijkste verschillen

### Sportbeleid en activering (lasten € 2.000 V, baten € 0 V)

Geen significante afwijkingen.

### Sportaccommodaties (lasten € 8.000 V, baten € 90.000 V)

In 2021 hebben we een aanvraag ingediend om gecompenseerd te worden voor btw-effecten als gevolg van het sportbesluit, de specifieke uitkering sport (SPUK). Op basis van rekeningcijfers is een compensatie opgenomen van € 82.000 voor 2021. Deze baten waren niet begroot. Afhankelijk van het aantal aanvragen dat landelijk ingediend wordt kan de definitieve vaststelling hiervan afwijken.

### **Cultuurpresentatieproductie, productie en participatie (lasten € 61.000 N, baten € 1.000 N)**

De kosten voor de coronacompensatie 1e en 2e tranch zijn voor een deel administratief begroot in dit taakveld en een deel in taakveld sociaal domein. De daadwerkelijke lasten zijn voor een groot deel verwerkt in dit taakveld, waardoor in dit taakveld een overschrijding ontstaat en een onderschrijding in taakveld sociaal domein.

### **Musea (lasten € 0 V, baten € 1.000 N)**

Geen significante afwijkingen.

### **Cultureel erfgoed (lasten € 0 V, baten € 9.000 V)**

Geen significante afwijkingen.

### **Media (lasten € 0 V, baten € 0 V)**

Geen significante afwijkingen.

### **Openbaar groen en (openlucht) recreatie (lasten € 26.000 V, baten € 51.000 V)**

Door de stijgende houtprijs hebben we in 2021 een voordeel van € 43.000 voor wat betreft de opbrengsten van houtverkoop. Tevens hebben we een voordeel behaald van € 10.000 door lagere kosten voor bosbeheer onderhoud. Tevens zijn de kosten voor uitvoering beheerplan BORA in 2021 voor het onderdeel bewegen, ontvangen en spelen € 10.000 lager uitgevallen dan begroot.



## Portefeuillehouders

Wethouder M. van Dalen

Wethouder S. Luijten

# Taakveld 6 SOCIAAL DOMEIN



Wat wilden we bereiken en wat gingen we ervoor doen?



Beleid



Wat hebben we gedaan en wat heeft het opgeleverd?



Verbonden parten



Beleidsindicatoren



Wat heeft het gekost

 Crowe

Beukenlaan 60  
5651 CD Eindhoven  
Tel. +31 (0) 40 264 96 10  
www.crowe-foederer.nl

## 3.7 Taakveld 6 “Sociaal domein”

### Wat wilden we bereiken en wat gingen we ervoor doen?

---

- De gemeente Bergeijk stimuleert een positief opvoed- en opgroei-klimaat waarin jeugdigen zich optimaal kunnen ontwikkelen tot verantwoordelijke en zelfstandige inwoners die actief deelnemen in de samenleving en zowel sociaal als economisch zelfredzaam zijn.
- De gemeente Bergeijk vindt dat alle inwoners in staat moeten zijn om mee te doen in en aan de maatschappij.
- De gemeente faciliteert en ondersteunt vrijwilligers en mantelzorgers
- Mensen die ondersteuning nodig hebben worden daarbij geholpen. Daartoe versterken we de eigen kracht van mensen en hun omgeving, waarbij sprake is van een goede balans tussen vrijwillige en professionele ondersteuning.
- De gemeente Bergeijk biedt aanvullende en intensieve ondersteuning aan inwoners die dit nodig hebben, waarbij de hulp aan gezinnen en/of zorgvragers met meerdere problemen wordt gecoördineerd en geregisseerd.

### Gemeentelijk beleid

---

- Meerjaren Beleidskader Jeugdhulp in de Kempen (2020-2024)
- Kadernota Armoedebestrijding “Koersen op de toekomst” 2021-2024.
- Kadernota minimabeleid (2018-2022)
- Kwijtscheldingsbeleid 2019-2022 (2018)
- Beleidskader Maatschappelijke ondersteuning 2019-2022 (2019)
- Beleidsregels Schuldhulpverlening 2021
- Beleidskader samenhang sociaal domein 2015-2018 (2014)
- Verordening Jeugd (2014)
- Verordening Maatschappelijke ondersteuning 2019 (2019)
- Verordening Participatiewet deel Inkomen (2014)
- Verordening Participatiewet deel Re-integratie (2015)
- Visienota Participatiewet van de vier Kempengemeenten 2015-2018 (2015)
- Bestuursopdracht Uitvoering Participatiewet in de Kempen (2016)
- Verordening Jeugdhulp (2019)

### Wat hebben we daarvoor gedaan en wat heeft het opgeleverd?

---

**De gemeente Bergeijk stimuleert een positief opvoed- en opgroei-klimaat waarin jeugdigen zich optimaal kunnen ontwikkelen tot verantwoordelijke en zelfstandige inwoners die actief deelnemen in de samenleving en zowel sociaal als economisch zelfredzaam zijn.**

- **Jeugdcoach**

In 2021 is er een nieuwe jeugdcoach gestart in de gemeente Bergeijk, in dienst bij Stichting Cordaad Welzijn (Wéllzijn de Kempen). Deze jeugdcoach zet zich gemiddeld 24 uur per week in om alle jongeren vanaf 12 jaar, dus ook kwetsbare en overlastgevendende jongeren, te activeren om actief mee te doen in de samenleving door mogelijkheden voor jongeren te vergroten en kansen op problematiek te verkleinen. De jeugdcoaches in de Kempen hebben in 2021 een mobiele spot (bus) als gezamenlijk project opgepakt. Deze staat wekelijks bij de middelbare scholen en met evenementen in dorpskernen komt de jeugdcoach daar met de bus naartoe.

- **Jeugdhulp**

Ondanks het doorvoeren van de verbeterpunten uit het Project Grip Op het Sociaal domein, onderdeel jeugdhulp, heeft in 2021 de corona pandemie geleid tot een opstopping van cliënten binnen CJG+. Enerzijds was dit een resultaat van minder efficiënte ondersteuning door corona en de cliëntenstop bij Jeugdbescherming Brabant en de William Schrikker groep. Anderzijds vielen jeugd en gezinswerkers uit omdat zij zelf ziek zijn geworden en was het moeilijk hiervoor snel vervanging te organiseren wegens krapte op de arbeidsmarkt. Er is ingezet op preventie o.a. door de verder uitrol van “Samen Doen, jeugdhulp in de

school" op alle Kempische basisscholen en het faciliteren van Lab of Life trainingen voor jongeren in de leeftijd van 14 tot 18 jaar op de middelbare scholen. Verder is in de regio gewerkt aan een nieuwe governancestructuur Samen voor Jeugd en werd het proces van contractering van specialistische jeugdhulp doorlopen om met ingang van 1 januari 2022 de nieuwe contracten jeugdhulp te hebben afgesloten.

### **De gemeente Bergeijk vindt dat alle inwoners in staat moeten zijn om mee te doen in en aan de maatschappij.**

- **Begeleiding aan asielmigranten**

In 2021 heeft VluchtelingenWerk Nederland samen met vrijwilligers zorg gedragen voor de maatschappelijke begeleiding van asielmigranten die in Bergeijk (zijn komen) wonen. Onderdeel van de inburgering is het Participatieverklaringstraject, waarin men leert wat belangrijk is in Nederland, hoe we met elkaar omgaan en waarom we dat zo doen. In samenwerking met VluchtelingenWerk Nederland biedt de gemeente Bergeijk dit traject aan voor inwoners van Bergeijk die inburgeringsplichtig zijn. Ook in 2021 hebben verschillende inwoners het traject succesvol afgerond.

- **Nieuwe Wet Inburgering**

1 januari 2022 is deze wet in werking getreden. In deze wet krijgen gemeenten de regie om nieuwkomers zo snel mogelijk mee te laten doen, het liefst via betaald werk. Gemeenten dienen binnen de wettelijke kaders invulling te geven aan de (nieuwe) gemeentelijke taken in het inburgeringsstelsel. Uw raad heeft dit ingeregeld door een nieuwe gemeentelijke verordening inburgering en een wijziging van de gemeenschappelijke regeling Participatiebedrijf KempenPlus vast te stellen, om zodoende ervoor te zorgen dat KempenPlus een aantal onderdelen kan uitvoeren voor de gemeente.

- **Adviespunt Social Return (ASR)**

Dit adviespunt voert de monitoring en advisering uit met betrekking tot inkoop van de gemeente waaraan een verplichting Social Return is gekoppeld. Dit betekent dat bij opdrachten die worden verstrekt of ingekocht door de gemeente, wordt gekeken of inzetbaarheid van mensen met een afstand tot de arbeidsmarkt mogelijk is. Dit sluit aan bij de opdracht die de gemeente heeft vanuit de Participatiewet. Binnen de gemeente Bergeijk is er opnieuw een flinke instroom gezien van nieuwe projecten waarop Social Return van toepassing is verklaard. Opdrachtnemers hebben in 2021 voor een groot gedeelte invulling gegeven aan Social Return door middel van leertrajecten; de inzet van leerlingen van BBL en BOL opleidingen op opleidingsplekken en stages (maximaal mbo-niveau 2, startkwalificatie). Een andere doelgroep die profijt heeft van de inzet van Social Return zijn de personen met een WW-uitkering.

### **De gemeente faciliteert en ondersteunt vrijwilligers en mantelzorgers**

- **Vrijwilligersbeleid en mantelzorgbeleid**

In 2021 heeft Cordaad Welzijn de vrijwilligerscentrale opgestart, ter vervanging van de Vrijwilligers Organisatie Bergeijk. Het doel is dat de vrijwilligerscentrale een website is met alle informatie over vrijwilligerswerk in Bergeijk (en de dorpskernen). Er staan vacatures, maar ook andere informatie, zoals over (online) trainingen. De website is <https://www.goedbezigbergeijk.nu/>.

De vrijwilligerscentrale wordt gerund door vrijwilligers. De fysieke locatie in het Aquinohuis is twee dagdelen per week geopend.

### **Mensen die ondersteuning nodig hebben worden daarbij geholpen. Daartoe versterken we de eigen kracht van mensen en hun omgeving, waarbij sprake is van een goede balans tussen vrijwillige en professionele ondersteuning.**

- **WMO**

Vanuit de Wet maatschappelijke ondersteuning (Wmo) bieden we ondersteuning om ervoor te zorgen dat mensen zo lang mogelijk thuis kunnen wonen. Dienstverlening aangeboden vanuit het Wmo-loket omvat begeleiding, hulp bij het houden, hulpmiddelen, woningaanpassingen en vervoer.

- **Nederlandse Schuldhulproute:**

Eind 2021 is de samenwerking gestart met de Nederlandse Schuldhulproute (NSR). De NSR speelt in op de wens om preventief en vroegtijdig in contact te komen met inwoners die betalingsachterstanden hebben

opgebouwd. De NSR werkt met een methode waarbij inwoners en ondernemers met betalingsachterstanden via diverse kanalen worden bereikt en worden verwezen naar voorzieningen en ondersteuning binnen de gemeente.

- **Steunwijzer**

Steunwijzer is een website waarop de inwoners (en professionals) overzichtelijk kunnen zien welke voorzieningen er zijn in de gemeente. De voorzieningen die gecontracteerd zijn door de gemeente zijn allemaal opgenomen, met het voorliggend veld is een start gemaakt. Dit zal verder ingevuld worden en de website zal verder verfijnd worden.

- **Morgen gezond weer op kaart**

Vanuit het project Precies is gestart met de ontwikkeling van de morgen gezond weer op kaart. Deze kaart bevat een deel van de voorzieningen in de gemeente en de mogelijkheid om zelf belangrijke personen en telefoonnummers toe te voegen. De morgen gezond weer op kaart kan gebruikt worden door bijvoorbeeld de consulenten en de dorpsondersteuners met als doel het zo lang mogelijk thuis wonen te ondersteunen voor zowel de oudere, de mantelzorgers als professionele (thuis)zorg.

**De gemeente Bergeijk biedt aanvullende en intensieve ondersteuning aan inwoners die dit nodig hebben, waarbij de hulp aan gezinnen en/of zorgvragers met meerdere problemen wordt gecoördineerd en geregisseerd.**

- **Tijdelijke toeslag ondernemers en ZZP-ers (TOZO)**

Per 1 oktober 2021 is de Tozo-regeling beëindigd en konden zelfstandige ondernemers tijdelijk gebruik maken van een vereenvoudigde Bbz-regeling. De uitvoering voor de TOZO regeling wordt verzorgd door Kempenplus. In 2021 zijn er voor ondernemers binnen de gemeente Bergeijk 109 TOZO regelingen toegekend.

- **TONK (Tijdelijke Ondersteuning Noodzakelijke Kosten)**

De TONK werd begin 2021 door het Rijk geïntroduceerd voor huishoudens die als gevolg van de coronacrisis niet aan hun financiële verplichtingen konden voldoen. De looptijd van de regeling is tussentijds door het Rijk verlengd. Gedurende de looptijd van de TONK bleek dat de kaders onvoldoende aansloten bij de behoefte van de doelgroep in de Kempen. De kaders zijn daarom tussentijds gewijzigd en daarmee (met terugwerkende kracht) verruimd. De wijziging van de kaders heeft niet zozeer geleid tot een grotere toestroom van aanvragen. Het gaat vooral om het feit dat we met de wijzigingen onder andere de bedragen met terugwerkende kracht hebben opgehoogd en hiermee meer voor de doelgroep hebben kunnen betekenen.

- **BUIG**

In de begroting 2021 is rekening gehouden met een toename van het aantal BUIG-gerechtigden in de Kempen gemeenten met 7,5%. In de tweede managementrapportage is die prognose, vanwege de feitelijke ontwikkeling gedurende de eerste maanden van 2021 en de voortdurende coronacrisis, bijgesteld naar 4,3%. De omvang van het totale BUIG-klantenbestand is in 2021 (573) echter met 49 afgenomen ten opzichte van 2020 (622); dit is een afname met bijna 8%. De cijfers over de landelijke ontwikkeling van het volume in 2021 zijn nog niet beschikbaar, maar de inschatting is dat de landelijke afname zeker niet hoger zal zijn dan in onze regio. Specifiek voor de gemeente Bergeijk is er sprake van een afname van -15% in het aantal BUIG-uitkeringen.

- **Pilot Schuldenvrije Start (Kadernota Armoedebestrijding 2021-2024)**

In oktober 2020 is de Kadernota armoede- en minimabeleid voor de Kempen 2021-2024 door uw raad vastgesteld. Een onderdeel van deze kadernota is de Bergeijkse Pilot Schuldenvrije Start welke de uitwerking vormt van het amendement Pilot Burgerschuldhelp bij de begroting 2020-2023. De Pilot is in 2021 gestart en hiermee is ook de werving van jongeren in gang gezet. Ondanks een aantal potentiële aanvragen via hulpverleners, heeft dit nog niet geleid tot definitieve aanvragen en tot het verstrekken van een renteloze lening.



- **Preventie, sluitende aanpak verwarde personen**

De Wet Verplichte GGZ (WVGGZ) regelt de rechten van mensen die te maken hebben met verplichte zorg in de geestelijke gezondheidszorg. Gemeenten hebben tevens de opdracht gekregen om een meldfunctie in te richten voor mensen in zorgwerkende situaties met een niet-acute zorgvraag (meldpunt Zorgwekkend Gedrag). Beide meldpunten zijn in 2021 belegd bij de afdeling Maatschappelijke Dienstverlening van de Samenwerking Kempengemeenten.

- **Lokale inzet met 'wijk-GGD-er'**

Vanuit het actieprogramma Grip op onbegrip van ZonMw (ZonMw is een financieringsorganisatie van innovatie en onderzoek in de gezondheidszorg / <https://www.zonmw.nl/nl/onderzoek-resultaten/geestelijke-gezondheid/grip-op-onbegrip/>) is in 2021 een aanvraag voor subsidie ingediend en verkregen voor het verkrijgen van een Wijk-GGD-er.

- **Aanbesteding begeleiding**

In 2020 is gestart met de voorbereiding van de aanbesteding van Begeleiding 18+ en in 2021 is deze verder uitgevoerd en opgesteld. De aanbesteding zal in 2022 afgerond worden.

Tevens zijn we gestart met de aanbesteding Sociaal Medische Advisering. Ook deze aanbesteding is in de afrondende fase.

- **Dorpsondersteuners**

In de gemeente Bergeijk zijn zes dorpsondersteuners actief. Deze werden gefinancierd middels een cofinanciering van zorgverzekeraar en gemeente, maar deze cofinanciering viel dit jaar weg. Om de inzet van dorpsondersteuning structureel te continueren in alle kernen van de gemeente Bergeijk heeft uw gemeenteraad op 30 september 2021 besloten aanvullende middelen beschikbaar te stellen en daardoor alle zes de dorpsondersteuners te financieren. Daarvoor heeft in 2021 een positieve evaluatie dorpsondersteuning plaatsgevonden, die door uw raad is omarmd.

- **De Toeslagenaffaire**

Veel mensen zijn financieel in de problemen geraakt doordat de belastingdienst onterecht toeslagen heeft teruggevorderd, we kennen dit in Nederland als de Toeslagenaffaire. In 2021 hebben de Sociaal Raadslieden van de afdeling Maatschappelijke Dienstverlening zelfmelders en gedupeerden actief benaderd en ondersteund waar nodig. Verder zijn in 2021 voor gedupeerden gemeentelijke vorderingen van voor 1-1-2021 kwijtgescholden waarmee geanticipeerd is op de Verzamelwet hersteloperatie toeslagen.

## Ontwikkelingen

---

- **Preventie, sluitende aanpak verwarde personen**

Vanaf 2022 zijn de meldpunten WVGGZ en meldpunt Zorgwekkend Gedrag voor alle Kempengemeenten belegd bij de GGD Brabant-Zuidoost.

- **Beschermd Wonen**

Vanaf 2022 zijn alle gemeenten verantwoordelijk voor Beschermd Wonen. Eind 2020 is door het Rijk besloten de financiering hiervoor een jaar later (2023) over te laten gaan naar de regiogemeenten.

Om hier als gemeenten klaar voor te zijn is een regiovisie opgesteld, besluitvorming hierover vindt in 2022 plaats. Ook zijn de voorbereidingen voor de aanbesteding gestart.

Vanaf 2023 worden de gemeenten stap voor stap steeds meer financieel verantwoordelijk voor Beschermd Wonen. De financiële verantwoordelijkheid wordt voor ons in 10 jaar opgebouwd en navenant afgebouwd bij de centrumgemeente.

Afgelopen jaar heeft vooral in het teken gestaan van de inkoop en hoe we financieel en bestuurlijk met elkaar verdergaan. De financieel en bestuurlijk inrichting voor de komende drie jaar staat op hoofdlijnen vast. In werkgroepen wordt de verdere inhoudelijke invulling van de visie op Beschermd Wonen verder uitgewerkt.

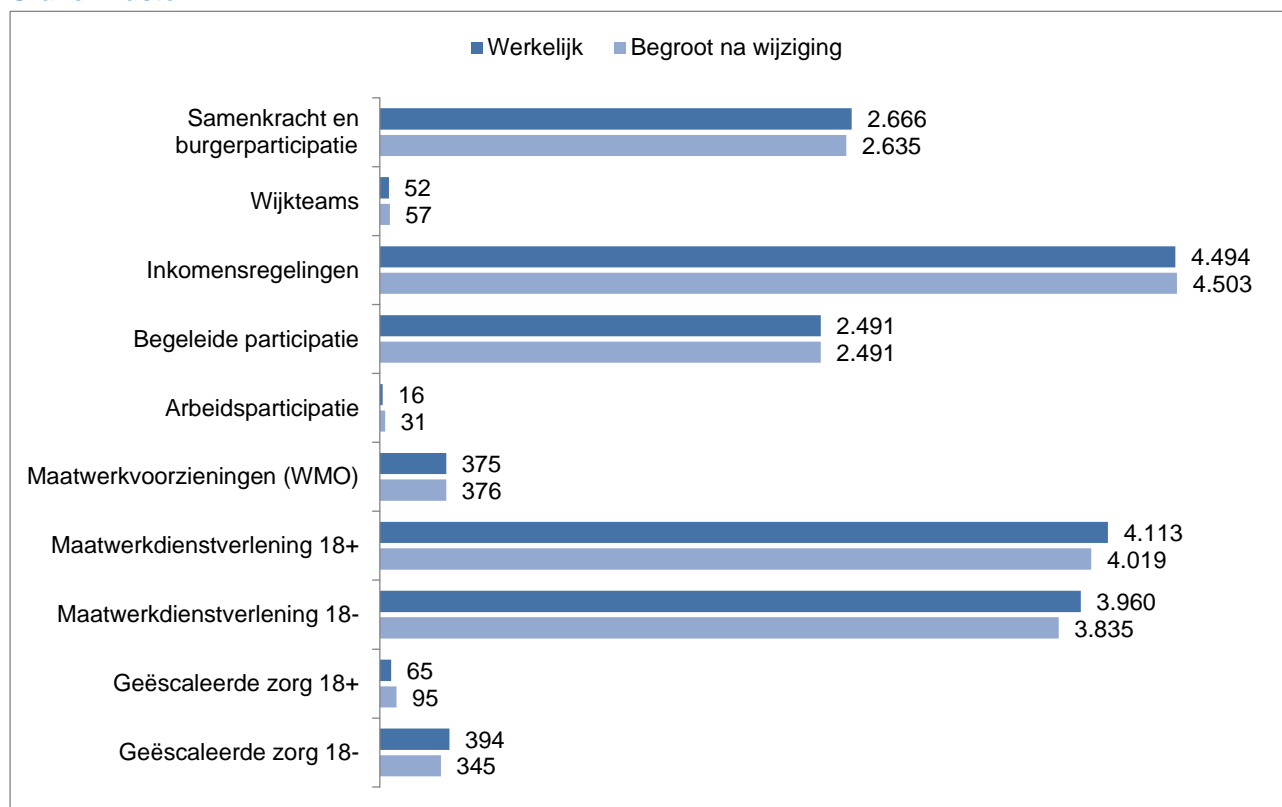
## Verbonden partijen

- Gemeenschappelijke Regeling KempenPlus
- Gemeenschappelijke Regeling Samenwerking Kempengemeenten (Maatschappelijke dienstverlening).

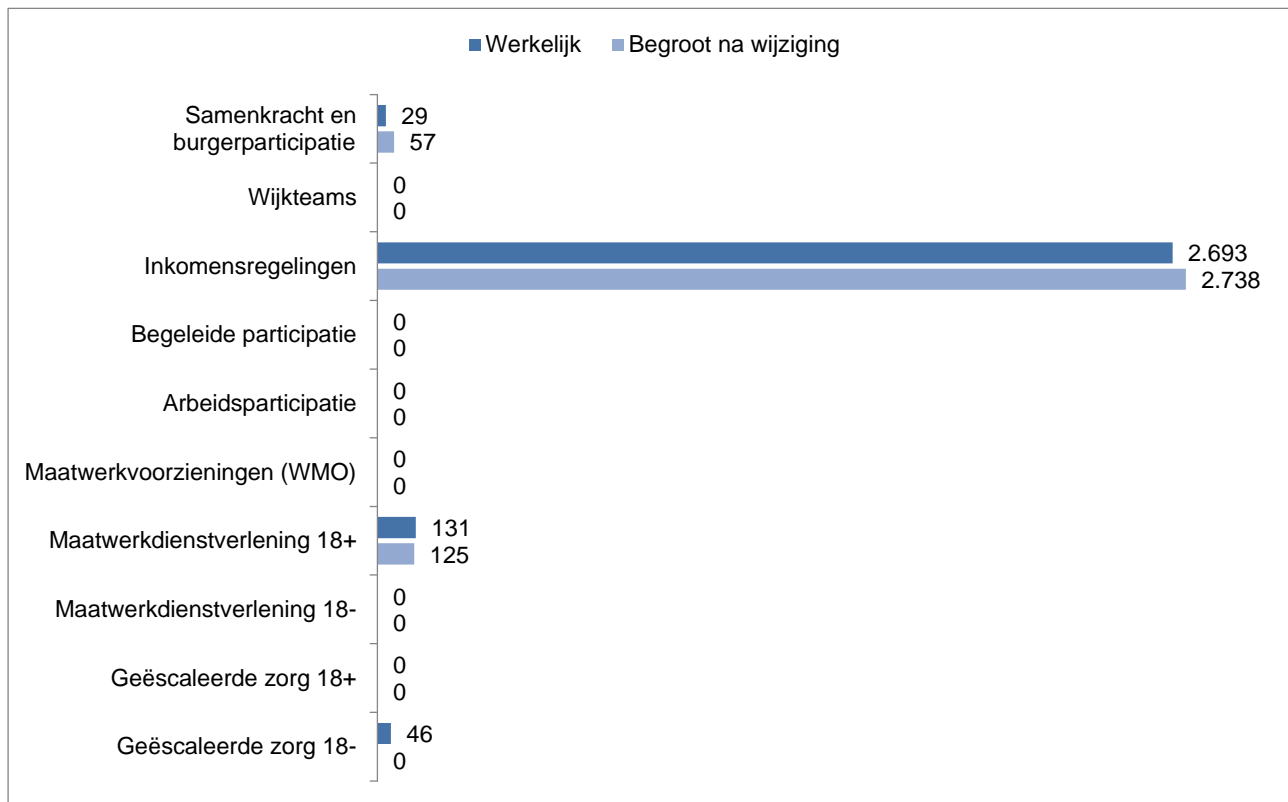
## Wat heeft het gekost?

Taakveld 6. Sociaal Domein	Rekening 2019	Rekening 2020	Begroting 2021 Primitief	Begroting 2021 na wijziging	Werkelijk 2021
<i>Bedragen in € 1.000</i>					
a Lasten	16.471	19.187	16.873	18.389	18.627
b Baten	4.071	4.157	2.307	2.920	2.900
c Saldo taakveld excl mutaties reserves (c= b-a)	-12.400	-15.030	-14.566	-15.469	-15.727
d Mutaties reserves storting	960	505	0	528	503
e Mutaties reserves onttrekking	491	827	119	697	30
f Saldo taakveld (f = c-d+e)	-12.869	-14.708	-14.447	-15.300	-16.200

## Grafiek Lasten



## Grafiek Baten



De voorlopige afrekening van de programmakosten van het sociaal Kempenplus en MD zijn reeds verwerkt in de voor u liggende jaarrekening 2021. De definitieve afrekening van het sociale domein is dermate beperkt dat deze mutatie zal worden verwerkt in de P&C cyclus van 2022.

### Verklaring belangrijkste verschillen

Als gevolg van de bedrijfsvoering kosten die zijn verwerkt waaronder in taakveld overhead en sociaal domein, ontstaan op enkele subcategorie onderdelen verschillen die per saldo nihil zijn dan wel toegelicht in taakveld overhead.

### Samenkracht en burgerparticipatie (lasten € 31.000 N, baten € 28.000 N)

De kosten voor de coronacompensatie 1e en 2e tranch zijn voor een deel administratief begroot in dit taakveld en een deel in taakveld sport, cultuur en recreatie. De daadwerkelijke lasten zijn voornamelijk verwerkt in dit taakveld, waardoor in dit taakveld een onderschrijding ontstaat en een overschrijding in taakveld sport, cultuur en recreatie.

In 2021 is de subsidierelatie met Lumens per juli beëindigd en is een nieuwe subsidieovereenkomst voor de jeugdcoach gesloten met Welcordaad. De nieuwe overeenkomst is ingegaan per 15 september 2021. De nieuwe jeugdcoach is toen ook gestart. Omdat de jeugdcoach niet eerder kon starten is in de periode juli – september geen jeugdwerk afgenomen. Hierdoor heeft een onderschrijding van € 24.000 op het budget plaatsgevonden.

‘Vanwege corona zijn de gemeenschapshuizen in 2021 genoodzaakt geweest hun deuren te sluiten. Vanwege deze sluiting heeft het verenigingsleven geen gebruik kunnen maken van de ruimtes van de gemeenschapshuizen die zij normaal gesproken gebruiken om te repeteren. De gemeente vergoedt de huur van diverse verenigingen in de gemeenschapshuizen aan de besturen van de gemeenschapshuizen. Aangezien deze ruimtes niet verhuurd zijn is een onderschrijding op dit budget ontstaan’. ‘Vanwege corona zijn veel minder vernieuwende initiatieven op het gebied van sport, cultuur, jeugd, zorg en welzijn ingediend. Hierdoor zijn minder projectsubsidies toegekend waardoor een onderschrijding op dit budget is ontstaan. Als gevolg hiervan ontstaat een onderschrijding van € 33.000 op dit budget.

### **Wijkteams (lasten € 5.000 V, baten € 0 V)**

Geen significante afwijkingen.

### **Inkomstenregelingen (lasten € 9.000 V, baten € 45.000 N)**

De Tozo-regeling is per 1 oktober 2021 gestopt, Vanaf 1 oktober 2021 geldt de vereenvoudigde versie van de bestaande BBZ uitkering weer. Voor uitvoering van de TOZO uitkeringen ontvangen wij als gemeente een vergoeding per toegekende aanvraag levensonderhoud en kapitaalverstrekkingen. Mede als gevolg van het stopzetten van de TOZO-regeling hebben wij circa € 33.000 lagere lasten en circa € 38.000 lagere baten ten opzichte van de begroting.

De omvang van het cliëntenbestand nam in 2021 af in de Kempen, dit betekent dat er minder mensen gebruik hebben gemaakt van de Participatiewet. Voor de ontwikkeling van het bijstandsvolume is een aantal factoren relevant; zoals bijvoorbeeld de ontwikkelingen op de arbeidsmarkt. Het BUIG-budget begroot voor 2021 is € 2.137.000, de lasten zijn € 2.131.000. Dit betekent een overschot van € 6.000 ten opzichte van de begroting van Bergeijk voor 2021.

Inzake de voorzieningen sociaal domein heeft een extra storting plaatsgevonden van € 30.000.

### **Begeleide participatie (lasten € 0 V, baten € 0 V)**

Geen significante afwijkingen.

### **Arbeidsparticipatie (lasten € 15.000 V, baten € 0 V)**

De lasten van het Participatiebudget zijn in 2021 lager dan begroot omdat de re-integratie en participatie van cliënten nog steeds gehinderd was door de coronamaatregelen. Het voorgaande heeft geresulteerd in circa € 15.000 aan lagere lasten.

### **Maatwerkvoorziening (Wmo) (lasten € 1.000 V, baten € 0 V)**

Geen significante afwijkingen.

### **Maatwerkdienstverlening 18+ (lasten € 94.000 N, baten € 6.000 V)**

In 2021 is wederom sprake van een toename van het aantal cliënten voor de maatwerkvoorziening hulp bij het huishouden. Deels veroorzaakt door de aanzuigende werking van het abonnementstarief maar ook maatschappelijke trends zoals (dubbele) vergrijzing, langer thuis blijven wonen van ouderen en de ambulantisering in de GGZ. Als gevolg hiervan vallen de lasten circa € 115.000 hoger ten opzichte van de begroting.

De lasten voor dagbesteding zijn circa € 16.000 lager uitgevallen dan begroot. Op WMO begeleiding heeft een onderschrijding van circa € 12.000 in 2021 plaatsgevonden.

### **Maatwerkdienstverlening 18- (lasten € 125.000 N, baten € 0 V)**

- Landelijke jeugdzorg

Ten opzichte van de begroting vallen de lasten voor landelijke zorg circa € 240.000 hoger uit. Dit wordt voornamelijk veroorzaakt door een paar cliënten die gebruik maken van landelijke zorg. Daar de kosten per client aanzienlijk zijn resulteert dit direct in hoge lasten. Daartegenover staan lagere lasten als gevolg van administratief

- Jeugdzorg (PGB)

Daarnaast kennen de pgb's een hoge verzilveringsgraad. Het aantal cliënten met jeugdhulp met verblijf is gedurende het jaar 2021 gedaald. Dit veroorzaakt een overschrijding van circa € 47.000.

- Jeugdzorg (ZIN)

Het aantal cliënten met jeugdhulp bij de grote jeugdinstanties (de "variant B" partijen) is in 2021 gedaald. Daarnaast zijn de kosten voor Jeugdzorg+ (gesloten jeugdzorg) voor 2021 lager uit gevallen dan begroot. Hierdoor ontstaat een onderschrijding van circa € 42.000.

### **Geëscaleerde zorg 18+ (lasten € 31.000 N, baten € 0 V)**

Een toename van het aantal cliënten, het inzetten van zwaardere zorg of langere duur van indicaties en de regulier geïndexeerde tarieven per 1 januari 2022 met 3,1% verklaren de toename van circa € 30.000 ten opzichte van de begroting.

### **Geëscaleerde zorg 18- (lasten € 49.000 N, baten € 46.000 V)**

Het aantal cliënten in de jeugdbescherming is toegenomen. Dit leidt tot een overschrijding van de begroting in 2021 van circa € 49.000. De toename is vooral in het eerste half jaar zichtbaar, in het tweede half jaar is die toename gestabiliseerd.

In 2021 hebben we voor circa € 46.000 aan DUVO-middelen Veilig Thuis ontvangen die niet waren begroot.



## Portefeuillehouders

Wethouder M. van Dalen

Wethouder M. Kuijken

Wethouder S. Luijten

# Taakveld 7 VOLKSGEZONDHEID EN MILIEU



Wat wilden we bereiken en wat gingen we ervoor doen?



Beleid



Wat hebben we gedaan en wat heeft het opgeleverd?



Verbonden partijen



Beleidsindicatoren



Wat heeft het gekost

## 3.8 Taakveld 7 “Volksgezondheid en milieu”

### Wat wilden we bereiken en wat gingen we ervoor doen?

---

- De gemeente Bergeijk zet zich in voor de gezondheid van haar inwoners waarbij preventie, gezondheidsbescherming, het verminderen van gezondheidsverschillen en een interactieve en integrale aanpak centraal staan.
- Verbetering van het milieu en een schone, veilige en gezonde leefomgeving

### Gemeentelijk beleid

---

- Milieuvisie Bergeijk 2020-2029 (2019)
- Programmaplan BEergeijkENERGY (2018)
- Kempische klimaatvisie (2009)
- Kadernota Grondstoffen (2019)
- Verbreed GRP Bergeijk 2020-2024
- Strategienota: van afval naar grondstof (2013)
- Uitvoeringsprogramma Van afval naar grondstof (2015)
- Lokaal Gezondheidsbeleid 2021-2025 (2021)
- Bodemkwaliteitskaart 2022-20XX
- Klimaatadaptatiestrategie en uitvoeringsagenda gemeente Bergeijk (2021)

### Wat hebben we daarvoor gedaan en wat heeft het opgeleverd.

---

**De gemeente Bergeijk zet zich in voor de gezondheid van haar inwoners waarbij preventie, gezondheidsbescherming, het verminderen van gezondheidsverschillen en een interactieve en integrale aanpak centraal staan.**

- **Integrale Jeugdgezondheidszorg**

Het traject om te komen tot een integrale jeugdgezondheidszorg voor kinderen van 0-18 jaar is in 2020 volbracht. De GGD Brabant Zuidoost is vanaf 1 januari 2021 verantwoordelijk voor deze taak. De subsidierelatie met Zuidzorg voor het onderdeel JGZ 0-4 jarigen is hiermee beëindigd en de consultatiebureaus zijn ondergebracht bij de GGD BZO.

- **Gezondheidsbeleid**

In januari 2021 is de nieuwe kadernota Lokaal Gezondheidsbeleid 2021-2025 vastgesteld.

In deze nota staan projecten vermeld die in het afgelopen jaar of al eerder zijn gestart:

- Regionaal Preventieplan/Kempisch Preventieakkoord
- #Kempenbranie
- Kansrijke start
- Een tegen eenzaamheid
- Gezond ouder worden
- Denormalisering drugsgebruik
- Duurzame 6 minutenzone (AED's)

- **Kempisch Preventieakkoord**

In mei 2021 hebben de Kempengemeenten Bergeijk, Bladel, Eersel en Reusel-De Mierden het Kempisch Preventieakkoord ondertekend. Het doel hiervan is om als samenwerkende gemeenten de regierol te pakken en samen met lokale partijen een beweging op gang brengen om de gezondheid van de Kempische inwoners te vergroten. In de Kempen wordt er al veel gedaan op het gebied van gezondheid en preventie door middel van diverse al lopende projecten. Het Kempisch Preventieakkoord is de kapstok die deze projecten aan elkaar verbindt en versterkt met behulp van de beoogde financiële middelen.

- **#Kempenbranie**

Eind 2021 is de Pilot IJslands preventiemodel zowel landelijk als lokaal geëvalueerd. Uit de evaluatie is gebleken dat de lange termijn aanpak en de intensieve samenwerking tussen partners helpend is om het welbevinden van jongeren te verbeteren. Alle deelnemende gemeenten aan de pilot gaan door met de



verdere implementatie van het IJslandse preventiemodel. Belangrijke partners zijn o.a. de Kempische scholen, de jeugdcoaches en onze culturele- en sportverenigingen. Om de borging en de verdere implementatie van de IJslandse aanpak te bewerkstelligen blijft het Trimbos Instituut de Kempengemeenten ondersteunen. Deze ondersteuning is vastgelegd in een overeenkomst waarvoor al structureel middelen zijn opgenomen.

- **Kansrijke start**

Kansrijke Start is het actieprogramma van het ministerie van VWS om voor alle kinderen een goede start te realiseren. De eerste 1000 dagen van een kind zijn daarin cruciaal. Het actieprogramma richt zich op de samenwerking en verbinding tussen het sociaal en medisch domein. In 2021 hebben diverse interviews/bijeenkomsten plaatsgevonden met coalitiepartners binnen de Kempen om richting te bepalen

- **Een tegen eenzaamheid**

De gemeenten Bergeijk, Eersel en Reusel-De Mierden hebben zich in 2020 aangemeld bij het programma Een tegen eenzaamheid van het ministerie van VWS. Vervolgens is er een netwerk van partijen in de Kempen opgestart die zich in willen zetten voor het thema Eenzaamheid. Binnen dit netwerk zijn diverse werkgroepen gevormd die samen concrete acties uitwerken gericht op de volgende thema's: Signaleren van eenzaamheid, het laagdrempelig organiseren van activiteiten/ondersteuning en aanbod ontwikkelen en versterken (ideeën voor nieuw aanbod inclusief preventie)

- **Gezond ouder worden**

Bergeijk doet mee aan het onderzoek "Gezond ouder worden van ouderen met een lage sociaaleconomische positie" van de Open Universiteit in Heerlen. Doelstelling van dit onderzoek is: om deze groep 65+ers met een integrale en wijkgerichte aanpak meer te laten bewegen, sociale betrokkenheid te vergroten, digitale vaardigheden te vergroten en daarmee de gezondheid te verbeteren en eenzaamheid tegen te gaan. Eind 2021 is het buurtonderzoek in Bergeijk 't Hof afgerond en op dit moment wordt de verzamelde informatie geanalyseerd en verwerkt. Vanwege de corona-pandemie heeft het project vertraging opgelopen.

- **Denormalisering drugsgebruik**

In de politieregio Oost-Brabant is op 1 september 2020 met een project gestart om normalisering van drugsgebruik tegen te gaan. Ook de gemeente Bergeijk is aangesloten bij dit project. Eind 2021 is door het regioproject een drugsmonitor uitgezet. Het doel hiervan is om een goed beeld te krijgen van het 'hoeveel, wat, waarom, wanneer en de norm' over drugsgebruik bij jongeren in de regio. De resultaten van het onderzoek bieden waardevolle informatie voor (lokale) preventieactiviteiten.

- **Duurzame 6 minutenzone (AED's)**

In alle dorpskernen is hard gewerkt aan de realisatie van een dekkend AED-netwerk. Een dekkend netwerk betekent dat er 24/7 een beschikbare, bij HartslagNu aangemelde, AED aanwezig is. De vuistregel hierbij is dat een AED een gebied van 500 meter rondom bedient. In de kernen Bergeijk 't Hof en Luyksgestel is nog één AED gewenst voor dit dekkende netwerk. Er bevinden zich in de kernen ook AED's die niet zijn aangemeld bij HartslagNu, of enkel beschikbaar zijn tijdens de openingstijden van het gebouw waar de AED zich bevindt.

- **Aanrijtijden ambulances**

In 2021 zijn 84,6% van de spoedritten (A1-ritten) voor de gemeente Bergeijk binnen 15 minuten op bestemming gearriveerd. Ten opzichte van 2020 is dit percentage met 1,5% gedaald. Voor de A2 spoedritten (hierbij is geen sprake van een levensbedreigende situatie maar wel van spoed), was in 2021 96,4% van de ritten binnen 30 minuten op locatie. Ten opzichte van 2020 is dit percentage met 1% gedaald. Het RAV (Regionaal Ambulancevoorziening) van Brabant-Zuidoost probeert om deze prestaties omhoog te brengen zodat ook voor de gemeente Bergeijk de prestaties van de spoedritten verbeterd worden. Het RAV richt zich dan ook op het werven van ambulanceverpleegkundige zodat de personele capaciteit groeit, tegelijkertijd blijft dit lastig gezien de lastige arbeidsmarkt. Midden 2021 is gestart met midden-complex ambulance vervoer. Dit type vervoer zal, evenals de zorgambulance al deed, het spoedvervoer verder ontlasten, wat vaker moet gaan

leiden tot vrije spoedambulances. Het RAV verwacht in 2022 een stuk optimalisatie te kunnen bewerkstelligen door verdere innovatie op de meldkamer. Dit betreft slimme software, waarmee op basis van algoritmes een nog betere inzet voorgesteld kan worden en een nog betere spreiding kan worden bewerkstelligd.

## Verbetering van het milieu en een schone, veilige en gezonde leefomgeving

- **Milieuvisie 2020-2029**

De Milieuvisie beschrijft in grote lijnen de ambities die de gemeente Bergeijk heeft met betrekking tot de milieuthema's die invloed hebben op de leefomgeving. Het is een compacte en flexibele visie als handvat voor de toekomst van een gezond, schoon en veilig Bergeijk. De milieuvisie dient als kapstok. De beleidsuitwerking vindt plaats in de het onderliggende beleid, bijvoorbeeld het Programmaplan BERgeijkENERGY, Kadernota Grondstoffen, Bodemkwaliteitskaart of gebiedsvisie geurhinder en veehouderij. Veel resultaten van dit beleid vindt u terug in dit jaarverslag .

Hieronder volgt een korte uiteenzetting van de resultaten over de verschillende onderwerpen uit de milieuvisie:

### Bodem

- **Grondwatermonitoring Molenakkers Bergeijk**

Ook in 2021 heeft er weer een monitoring plaatsgevonden voor de grondwaterkwaliteit onder de Molenakkers. De ODZOB heeft de monitoring beoordeeld en aangegeven dat deze akkoord is op basis van de afgesproken situatie. In 2022 volgt nogmaals een monitoringsronde en daarna wordt overgegaan tot monitoring eens in de vijf jaar.

- **Bodemkwaliteitskaart**

In 2021 is gewerkt aan het actualiseren van de bodemkwaliteitskaart en Nota bodembeheer. Deze liggen in de eerste helft van 2022 voor aan de Raad.

### Lucht

- **Regionaal Meetnet Luchtkwaliteit**

Samen met een groot aantal gemeenten uit Zuid-Oost Brabant heeft de gemeente Bergeijk zich aangesloten bij het Regionaal Meetnet Luchtkwaliteit. Met het 'Regionaal Meetnet' wordt in onze regio in eerste instantie gestart met het meten van de luchtkwaliteit. Het Regionaal Meetnet heeft als doel om de opgedane kennis uiteindelijk in te zetten voor het opstellen van beleid voor een gezondere samenleving. Voor het Regionaal Meetnet Luchtkwaliteit meten circa 50 kasten 'real-time' onder andere stikstofdioxide en fijnstof. De focus ligt hierbij op het stedelijk gebied, het gebied rond de luchthaven en ook het buitengebied van de regio.

- **Stikstof**

Stikstof is ook in 2021 een punt van aandacht geweest, met name als het gaat om nieuwe ontwikkelingen.. Vooral nog blijkt uit de uitgevoerde stikstofberekeningen dat deze geen belemmering vormen. Dat betekent niet dat die situatie zich niet voor kan doen. Mocht dat het geval zijn dan zou dat met interne of externe saldering kunnen worden opgelost. Op landelijk niveau wordt aan oplossingen voor het stikstofprobleem gewerkt.

Daarnaast is de provincie gestart met de Gebiedsgerichte Aanpak (GGA) Stikstof. Deze ziet op de versterking van de natuur in 14 stikstofgevoelige natuurgebieden, maar ook in de direct aangrenzende zones. Eén van die gebieden is het Natura 2000 gebied Groote Heide - Plateaux, waar onder ander ook de beekdalen van de Keersop en Beekloop deel uit maken. In 2021 heeft de provincie een verkenning uit laten voeren naar deze "GGA Grenscorridor". Daarbij is de GGA veel breder dan stikstof, maar wordt integraal gekeken naar versterking van natuur en herstel van het watersysteem, transitie in de landbouw, woningbouw en mobiliteit. Dat laatste betekent dat de N69 Zuid onderdeel zal uitmaken van deze GGA. Na deze verkenning wordt in 2022 gestart met de opstelling van een gebiedsvisie. Provincie en Waterschap zijn trekker van dit proces waarbij naast de gemeenten ook de terreinbeherende organisaties, de ZLTO en de Vlaamse overheid is betrokken.

## Geluid

- [Geluidsanering](#)

In 2019 is bij Bureau Sanering Verkeerslawaaai (BSV) subsidie aangevraagd om 310 saneringswoningen formeel te saneren. Uiteindelijk zijn hiervan 248 woningen overgebleven. In september 2021 is het eerste ontwerp saneringsprogramma bij BSV voorgelegd. De start van de woningonderzoeken staat gepland voor 2022.

## Geur

Bij besluit van 6 april 2021 heeft ons college de “beleidsregel industriële geur Bergeijk 2021” vastgesteld.. Dit besluit om een eenduidig industrieel geurbeleid vast te stellen is bedoeld om alle bedrijven op dezelfde manier te behandelen en geurhinder zoveel mogelijk te voorkomen.

## Radioactieve straling

Begin 2021 heeft het SCK CEN (StudieCentrum voor Kernenergie / Centre d'Etude de l'Energie Nucléaire) in Mol (België) een aanvraag ingediend tot bouw van een nieuwe nucleaire installatie op het terrein in Mol. De gemeenten Valkenswaard, Bergeijk, Eersel, Bladel en Reusel-De Mierden hebben onderling afgestemd dat er gelet op de uitkomsten van de Quicksan van de Autoriteit Nucleaire Veiligheid en Stralingsbescherming (ANVS) er geen aanleiding bestaat tot het indienen van een bezwaarschrift / zienswijze tegen de bouw van de RECUMO installatie. Op 20 april heeft u hierover een Raadsinformatiebrief ontvangen

## Grondstoffen

- [Afval](#)

De Kempengemeenten streven naar een circulaire economie met een hoog serviceniveau tegen zo laag mogelijke kosten. In 2021 zijn de Kempengemeenten verder gegaan met inzamelaar en verwerkers Baetsen-Remondis.

Voor een uitgebreide toelichting verwijzen wij u naar de paragraaf Klimaat en duurzaamheid.

- [Opt-in systeem voor ongeadresseerd reclamedrukwerk](#)

Na een uitvoerige voorbereidingsperiode is op 1 november 2021 het opt-in systeem voor ongeadresseerd reclamedrukwerk van kracht gegaan binnen de gemeente Bergeijk. Met het 'opt-in systeem' kiest een inwoner nadrukkelijk zelf om ongeadresseerd reclamedrukwerk te ontvangen middels een JA-sticker op de brievenbus (of online alternatief).

De voorbereidende werkzaamheden voor deze invoering bevatte onder andere de aanpassing van de Bergeijkse afvalstoffenverordening, afstemming met bezorgorganisaties en een uitgebreide (online) communicatie-campagne inclusief informatiebrief met NEE-NEE + JA-sticker verstuurd aan alle huishoudens van de gemeente.

## Klimaat

- [Programmaplan duurzaamheid en klimaat \(incl. uitvoeringsprogramma\) BErgeijkENERGY](#)

Als onderdeel van de uitvoering van de gemeentelijke klimaatvisie (2009) is het Programmaplan BErgeijkENERGY opgesteld en uitgevoerd. Dit programma is opgedeeld in de volgende 5 thema's:

- Thema 1: Duurzaam gebouwde omgeving
- Thema 2: Duurzaam Werken
- Thema 3: Duurzame Mobiliteit
- Thema 4: Duurzame gemeente
- Thema 5: Hernieuwbare energie

Voor een uitgebreide toelichting verwijzen wij u naar de paragraaf Klimaat en duurzaamheid.

- **Regionale reductie energiegebruik (RRE gelden)**

In 2021 zijn we met de middelen verkregen van het Rijk uit de specifieke uitkering Regeling Reductie Energiegebruik (RRE) aan de slag gegaan om huiseigenaren te helpen energie te besparen. Deze Regeling is op 31 december 2021 afgesloten. Onder andere de volgende activiteiten zijn hiermee georganiseerd:

- Advies en tips aan inwoners, informatieavonden en webinars
- Verstrekken van waardebonnen ad € 70 voor energiebesparende producten aan woningeigenaren en particulieren huurders. In totaal hebben 3515 huiseigenaren hun waardebon verzilverd. Dat is ongeveer 52% van de huiseigenaren (6743).
- Organisatie van een tweetal grootschalige inkoopacties energiebesparende maatregelen en zonnepanelen. 826 woningeigenaren hebben een offerte opgevraagd en 91 keer volgde daar een opdracht uit.
- 80 maal een gratis energieadvies van Vereniging Kempenenergie aan huis door energiegidsen

- **Regionale reductie energiegebruik Woningen (RREW)**

Eind 2020 hebben wij een aanvraag bij het Rijk gedaan voor de uitvoering van activiteiten in het kader van de Regeling reductie energieverbruik woningen (RREW). Deze aanvraag is toegezegd in maart 2021. Hiermee hebben wij budget om inwoners te ondersteunen bij het verduurzamen van hun woning. Met het grootste deel van het budget gaan we de huurders van de woningcorporatie voorzien een energiebespaarbox. De overige middelen worden ingezet voor advies en voorlichting aan woningeigenaren en huurders.

- **Verduurzamen gemeentelijke gebouwen**

In 2021 zijn in relatie tot het verduurzamen van de gemeentelijke accommodaties diverse werkzaamheden uitgevoerd. Bij de accommodaties van VV Riethoven, RKSv de Weebosch, TTV Bergeijk, Aquinhuis en de kringloopwinkel is in combinatie met het renoveren van het dak een extra isolatiepakket toegepast. Met uitzondering van TTV Bergeijk zijn tevens zonnepanelen toegepast. In 2021 zijn 350 zonnepanelen aangebracht op de daken van gemeentelijke accommodaties, goed voor een opbrengst van ca. 120.000 kWh.

- **Klimaatdialoog**

In het voorjaar van 2021 zijn de klimaatdialogen gevoerd met inwoners, ondernemers, relevante gebiedspartners en de raad. De klimaatdialogen hebben geresulteerd in de klimaatadaptatiestrategie en de uitvoeringsagenda.

Voor een uitgebreide toelichting verwijzen wij u naar de paragraaf Klimaat en duurzaamheid.

## Water/riool

- **Riolering**

In 2021 hebben we op het Elsenhof en de Koperteutenstraat e.o. in combinatie met de herinrichting van de bovengrondse openbare ruimte een nieuwe hemelwaterstructuur gerealiseerd.

## Groen

- **Bestrijding Eikenprocessierups**

De bestrijding van de processierups is een blijvende inspanning om gezondheidsklachten te verminderen en waar mogelijk te voorkomen. Naast het spuiten met een biologisch middel en opzuigen van rupsen/nesten werden biodiversiteitsmaatregelen ingezet. Doel is het leefgebied voor de natuurlijke vijanden te stimuleren. Door het plaatsen van nestkasten en vleermuis kasten (1.000 stuks), én het plaatselijk aanpassen van het (berm)beheer, zijn betere omstandigheden voor de natuurlijke vijanden van de eikenprocessierups ontstaan. Allerlei verenigingen werden ook ingezet bij het onderhoud en monitoring van de nestkasten. Verder werd gestart met deelname aan een meerjarig LIFE-project met wegbeheerders om ervaringen te delen over vermindering van gebruik van biociden en het effect te meten van natuurlijke vijanden.

De bestrijding was succesvol, gezien de zeer geringe klachten en hoge bezetting (90%) van de nestkasten

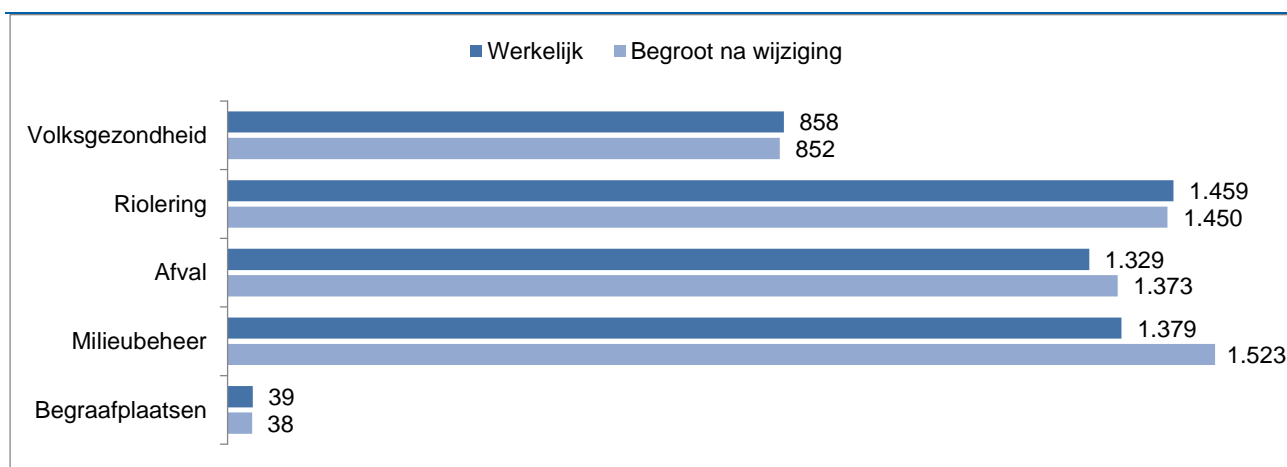
## Verbonden partijen

- GGD
- ODZOB

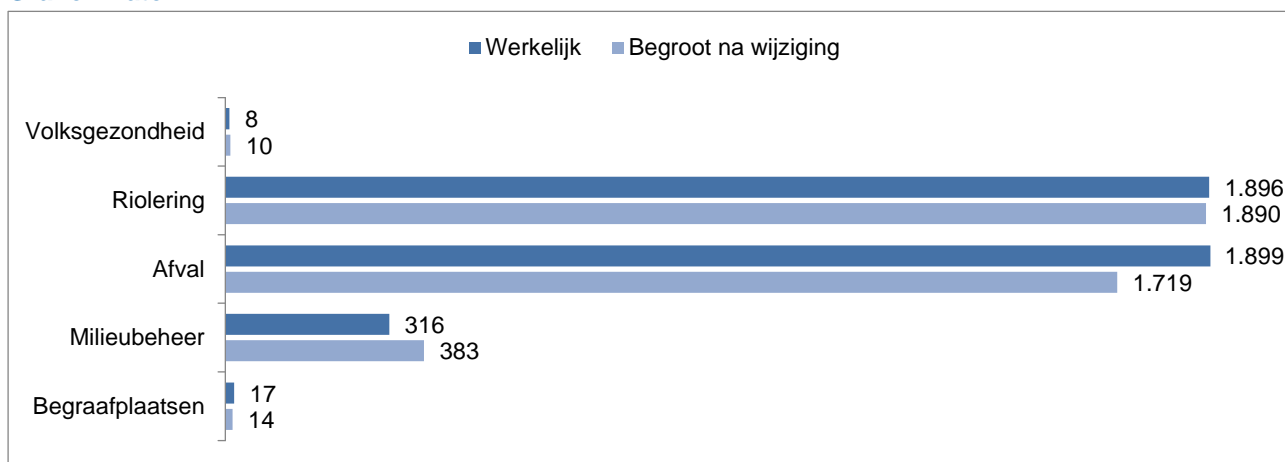
## Wat heeft het gekost?

Taakveld 7. Volksgezondheid en milieu	Rekening 2019	Rekening 2020	Begroting 2021 Primitief	Begroting 2021 na wijziging	Werkelijk 2021
<i>Bedragen in € 1.000</i>					
a Lasten	4.612	5.118	4.432	5.236	5.064
b Baten	3.499	3.845	3.622	4.015	4.135
c Saldo taakveld excl mutaties reserves (c= b-a)	-1.113	-1.273	-810	-1.221	-929
d Mutaties reserves storting	1.024	15	0	584	198
e Mutaties reserves onttrekking	520	373	0	15	254
f Saldo taakveld (f = c-d+e)	-1.616	-914	-810	-1.790	-873

## Grafiek Lasten



## Grafiek Baten



## Verklaring belangrijkste verschillen

### Volksgezondheid (lasten € 6.000 N, baten € 2.000 V)

Geen significante afwijkingen.

### Riolering (lasten € 9.000 N, baten € 6.000 V)

Zie voor een toelichting de paragraaf lokale heffingen.

### Afval (lasten € 44.000 V, baten € 180.000 V)

Zie voor een toelichting de paragraaf lokale heffingen.

**Milieubeheer (lasten € 144.000 V, baten € 67.000 N)** In de 1<sup>e</sup> Burap hebben we hier een bedrag van € 15.000 voor opgenomen. Echter de kosten zijn uiteindelijk € 8.000 hoger uitgevallen.

Voor de subsidie duurzame maatregelen staan veel toegekende bedragen nog open omdat de inwoners de geplande werkzaamheden nog niet hebben uitgevoerd.

Voor de plannen rond het verduurzamen van de huurwoningen hebben we vanuit de RREW middelen ontvangen. Als gevolg hiervan ontstaat een onderschrijding van € 51.000 zowel aan de lasten en de baten kant.

De eindafrekening van het werkprogramma 2021 van de ODZOB betekent voor de gemeente Bergeijk € 38.000 meer lasten.

Voor uitvoering van het Bergeijk ENERGY jaarplan vallen de kosten circa € 100.000 lager uit door lagere subsidie kosten. Hiertegen staat een lagere onttrekking uit de reserve duurzaamheid en klimaat.

### Begraafplaatsen (lasten € 1.000 N, € 3.000 V)

Geen significante afwijkingen.

## Portefeuillehouders

Wethouder M. van Dalen

Wethouder M. Kuijken

# Taakveld 8 VOLKSHUISVESTING, RUIMTELIJKE ORDENING EN STEDELIJKE VERNIEUWING



Wat wilden we bereiken en wat gingen we ervoor doen?



Beleid



Wat hebben we gedaan en wat heeft het opgeleverd?



Verbonden parten



Beleidsindicatoren



Wat heeft het gekost

## 3.9 Taakveld 8 “Volkshuisvesting, ruimtelijke ordening en stedelijke vernieuwing”

### Wat wilden we bereiken en wat gingen we ervoor doen?

---

- Voorzien in de woonbehoefte van specifieke doelgroepen sociale huurders, starters, senioren, zorgbehoevenden en arbeidsmigranten door realisatie van voldoende woningen.
- Een goede ruimtelijke kwaliteit binnen de kernen en in het buitengebied.

### Gemeentelijk beleid

---

- Structuurvisie “Bergeijk, leven en beleven; tussen bossen, beken en boerenland” (2010)
- Dorpenontwikkelingsplannen (incl. Woonvisie) (2006) plus opleggers 2009
- Nota grondbeleid 2018
- Omgevingsbeleidsplan onderdeel bouwen 2015-2018
- Meerjaren Handhavingprogramma 2017-2020
- Welstandsnota Gemeente Bergeijk 2016-2019
- Woonvisie 2013-2021, incl. oplegnotitie woonvisie 2016
- Plan van aanpak aandachtslocaties (2016)
- Uitleg begrip maatschappelijk belang (2017)
- Handreiking Veehouderij en Gezondheid 2.0 (2018)
- Richtlijnen huisvesting arbeidsmigranten Bergeijk 2019
- Kempische visie op wonen 2019-2023
- Lokaal volkshuisvestingsprogramma

### Wat hebben we daarvoor gedaan en wat heeft het opgeleverd.

---

#### Voorzien in de woonbehoefte van specifieke doelgroepen sociale huurders, starters, senioren, zorgbehoevenden en arbeidsmigranten door realisatie van voldoende woningen.

- *Bestemmingsplannen*

In 2021 zijn 26 bestemmingsplannen vastgesteld waaronder een drietal bestemmingsplannen voor de aanleg van de fietspaden, aan de Broekhovenseweg, de Heuvel-Dorpsstraat en Luyksgestel – Weebosch. Tevens zijn er bestemmingsplannen voor de woningbouwlocaties Sint Bernardus (Loo) en Achter de Sleutel (Riethoven) vastgesteld.

- *Woningbouw*

De toekomstige woningbehoefte wordt onder andere gebaseerd op de provinciale prognoses die elke drie jaar wordt geactualiseerd. De meest recente prognose dateert van 2020. In de huidige prognose wordt in de komende 10 jaar een behoefte voorzien van 600 woningen. Deze opgave is onder andere het gevolg van het toenemend aantal arbeidsmigranten in de regio. Daarnaast zijn er vooral sterke veranderingen in leeftijds- en huishoudenssamenstelling. De gemiddelde huishoudensgrootte laat al jaren een dalende lijn zien. Dit vertaalt zich onder andere in een aanzienlijke behoefte aan geschikte kleinere woningen voor starters, senioren en zorgbehoevenden. Ook is er een blijvend tekort aan sociale huurwoningen. In 2021 zijn diverse woningbouwinitiatieven voor sociale huurwoningen in voorbereiding. Zo worden door Woningbelang op de locatie van de oude Bernardusschool op 't Loo 6 sociale huurwoningen voorzien, hier loopt de bestemmingsplanprocedure. Daarnaast is het project Hof-Noord in voorbereiding met in totaal 30 sociale huurwoningen die tevens seniorgeschikt zijn. Hier gaat volgende de bouw in de eerste helft 2022 starten. Woningstichting De Zaligheden is betrokken bij de ontwikkeling Achter de Sleutel in Riethoven en heeft hier 8 sociale huurwoningen voorzien, hier loopt de bestemmingsplanprocedure. In 2021 is gestart met de realisatie van 6 sociale huurwoningen van Wooninc. in het plan Kapelledries II de Weebosch.

Het afgelopen jaar zijn de woningprijzen nog steeds verder gestegen en is de verkooptijd beschikbaarheid van het aantal woningen weer verder afgenomen. Dit geldt vooral voor de woningmarkt in de stedelijke gebieden maar ook in de landelijke gebieden worden meer en sneller woningen verkocht. Volgens planning zouden er in 2021 ca. 70 woningen gerealiseerd moeten worden, waarbij wordt aangetekend dat de marktsituatie (verkoop, wanneer wordt er gestart met de bouw, bouwtijd) en het doorlopen van planologische



procedures altijd sterk bepalende factoren zijn. Er zijn in 2021 feitelijk 127 woningen gereed gemeld. Na aftrek van het aantal gesloopte/ onttrokken woningen komt de woningvoorraad hiermee op 8.144 woningen per 31-12-2021.

Van de toevoegde woningen zijn 41 woningen bestemd voor de doelgroepen starters, senioren en zorgbehoevenden. Het resterende deel betreft vrije sectorwoningen. De resterende woningen betreffen koopwoningen in de vrije sector. Het gaat hier voor een groot deel om middeldure woningen (prijsgrens € 210.000 - € 360.000). De realisatie van deze woningen zorgt ook weer voor doorstroming. In het plan Terlo Noord op 't Loo 14 sociale huurwoningen door Woningbelang gerealiseerd. Daarnaast zijn vooral in project Tiliaans Noord een aantal seniorenkoopwoningen gerealiseerd. Het totale aandeel woningen voor de doelgroepen voldoet niet direct aan de doelstelling van 60% uit het lokaal volkshuisvestingsprogramma. Er zijn verschillende initiatieven in voorbereiding die vanaf 2022 zullen worden gerealiseerd. Voor sociale huur gaat het hier o.a. om woningen in de projecten Kapelledries II (6 woningen), Klapproosstraat (5 woningen) Hof-Noord (30 woningen), St. Bernardus (6 woningen), Achter de Sleutel (8 woningen), Hooge Berkt fase II (ca. 50 woningen).

2021	Bergeijk					Totaal
	(incl. 't Loo)	Luyksgestel	Riethoven	Weebosch	Westerhoven	
Beginvoorraad (+)	4.434	1.340	1.017	372	864	8.027
Toevoegingen (+)	74	20	18	4	11	127
Onttrekkingen (-)	5	3	2	0	0	10
<b>Eindvoorraad</b>	<b>4.503</b>	<b>1.357</b>	<b>1.033</b>	<b>376</b>	<b>875</b>	<b>8.144</b>

Tabel: ontwikkelingen woningvoorraad 2021

Kern	Woningen	Vrije Sector					(Mantel) zorg	RvR
		(middel)duur	Starters koop	Starters huur	Senioren koop	Senioren huur		
Bergeijk (incl. 't Loo)	74	44	0	18	4	4	1	3
Luyksgestel	20	11	0	0	7	0	0	2
Riethoven	18	16	0	0	0	0	0	2
Weebosch	4	1	0	0	1	0	1	1
Westerhoven	11	6	5	0	0	0	0	0
<b>totaal</b>	<b>127</b>	<b>78</b>	<b>5</b>	<b>18</b>	<b>12</b>	<b>4</b>	<b>2</b>	<b>8</b>

Tabel: Realisatie woningen doelgroepen per kern 2021

Doelgroepen	Aantal	%
Vrije sector	86	68%
Starters (koop)	5	4%
Senioren (huur/ koop)	16	13%
Sociale huur	18	14%
(Mantel)zorg	2	2%
<b>Totaal</b>	<b>127</b>	<b>100%</b>
Aandeel (sociale) huur		14%
Aandeel doelgroepen (starters, senioren, sociale huur, zorg)		32%

Tabel: Huisvesting doelgroepen

Jaar	Taakstelling	Saldo 1-1		Saldo 31-12	
		voorsprong (-) achterstand (+)	Realisatie	voorsprong (+) achterstand (-)	
2018	26	0	18	-8	
2019	14	8	22	0	
2020	13	0	14	1	
2021	27	1	28	2	

Tabel: Taakstelling en realisatie huisvesting statushouders

- [\*Bestemmingsplan Sint Bernardus\*](#)

Op 25 november 2021 heeft de gemeenteraad het bestemmingsplan Sint Bernardus vastgesteld. Met dit bestemmingsplan wordt de bouw van 14 woningen mogelijk gemaakt op de locatie van de voormalige Sint Bernardusschool aan 't Loo. 6 van de 14 woningen betreffen sociale huurwoningen. Ook worden er 7 microwoningen gerealiseerd (koop) en 1 vrije sectorwoning. Het bestemmingsplan is begin 2022 in werking getreden, waardoor in 2022 zal worden gestart met de bouw.

- [\*Bestemmingsplan Achter de Sleutel\*](#)

De gemeenteraad heeft op 30 september 2021 het bestemmingsplan "Achter de Sleutel" gewijzigd vastgesteld. Het bestemmingsplan maakt de bouw van maximaal 44 woningen in het gebied tussen de Dorpstraat, Tonterstraat en Gildestraat mogelijk. 60% van deze woningen zullen worden gebouwd ten dienste van de doelgroepen sociale huur, starters en senioren. Tegen het bestemmingsplan zijn drie beroepsschriften ingediend. Start van de bouw is mede afhankelijk van het verloop van deze beroepsprocedure.

- [\*Bestemmingplan 'Klaproosstraat 60-62'\*](#)

De bouw van 40 appartementen aan de Klaproosstraat/Kervelstraat/Ganzebloemstraat is in 2021 in uitvoering genomen. Er loopt nog een beroepszaak tegen het besluit van de gemeenteraad tot vaststelling van het bestemmingsplan, maar de omgevingsvergunning voor de bouw werd wel onherroepelijk.



- [\*Bestemmingsplan 'Woningbouw Kapelledries fase 2'\*](#)

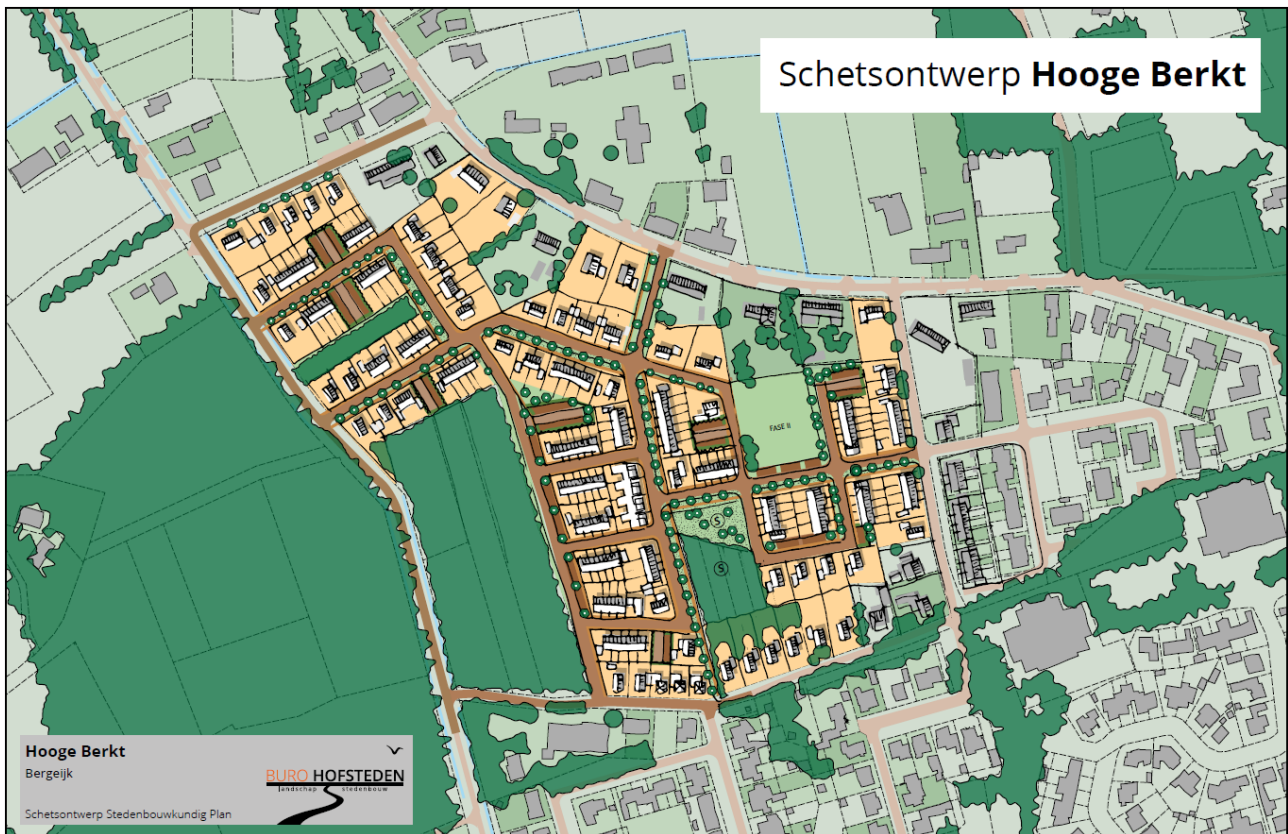
De bouw van 11 projectwoningen is in uitvoering genomen, nadat het gebied in 2021 bouwrijp is gemaakt. De 4 vrije sector-kavels zijn verkocht en inmiddels is de eerste woning op één van deze kavels opgeleverd.

- [\*Woningbouw Kapelledries fase 3\*](#)

Gezien de voortvarendheid van afzet van de woningen in fase 2 zijn direct gesprekken gestart om te komen tot een doorontwikkeling van de wijk Kapelledries. Daarbij zijn concept-plannen opgesteld en lopen onderhandelingen over de uitvoering van dit plan. In het conceptplan zijn circa 49 woningen opgenomen. We verwachten in het eerste kwartaal 2022 overeenstemming tussen de betrokken partijen te bereiken.

- [\*Woningbouw Hooge Berkt fase II\*](#)

In 2021 is het stedenbouwkundig plan voor de locatie Hooge Berkt gemaakt. Dit plan omvat circa 200 woningen waarvan tenminste 30% in de sociale huursector en 30% voor starters- en senioren. Het ontwerp-stedenbouwkundig plan is in juni ter inzage gelegd en er zijn 4 drukbezochte informatieavonden georganiseerd. Naar aanleiding van deze dialoog is het stedenbouwkundig plan aangepast vastgesteld. Ook zijn de afspraken met ontwikkelaars over de realisatie van het plan vastgelegd in een anterieure overeenkomst. De voorbereiding van het bestemmingsplan is gestart. Wij verwachten dat het bestemmingsplan eind 2022 kan worden vastgesteld.



- *Lokaal volkshuisvestingsprogramma*

In 2021 is verder uitvoering gegeven aan de Kempische visie op wonen 2019-2023 en aan het in 2020 vastgestelde lokaal volkshuisvestingsprogramma. Hierbij is een aantal maatregelen opgesteld om de lokale woningbouwopgave de komende jaren te kunnen blijven stimuleren:

1. Bijdrage/ korting grondprijs voor realisatie sociale huurwoningen
2. Mogelijk maken van preventieve mantelzorgwoningen
3. Bij nieuwbouw streven naar 30% sociale huur (was 20% sociale huur)
4. Mogelijkheden om bestaande woningvoorraad beter te benutten
5. Mogelijkheid bouwen woning(en) op eigen grond
6. Vereveningsfonds instellen voor sociale woningbouw
7. Realisatie nieuwe woningbouwlocaties (in combinatie met actieve grondpolitiek gemeente)

Zo is bijvoorbeeld bij nieuwe woningbouwprojecten nadrukkelijk ingestoken op de realisatie van 30% sociale huur. Er zijn ook in de verschillende kernen nieuwe woningbouwlocaties in ontwikkeling genomen.

Ook is gezamenlijk bezwaar gemaakt tegen de provinciale prognose en daarom is voor Bergeijk de ambitie op 100 woningen per jaar gesteld.

- *Huisvesting arbeidsmigranten Loo-Stökskesweg*

In 2021 zijn door de eigenaar van het perceel Loo-Stökskesweg nabij de rotonde plannen ontwikkeling voor huisvesting van maximaal 80 arbeidsmigranten. Nadat door de initiatiefnemer in september 2021 een omgevingsdialog is gevoerd, heeft het college in principe ingestemd met het verlenen van medewerking aan dit plan. Dit zal in 2022 naar verwachting een vervolg krijgen in de vorm van het in procedure brengen van een bestemmingsplan dat de ontwikkeling mogelijk maakt.

- *Richtlijnen huisvesting arbeidsmigranten*

In 2021 zijn enkele locaties door initiatiefnemers in voorbereiding genomen. Hierbij is toetsing aan de in 2019 vastgestelde richtlijnen het uitgangspunt. Deze initiatieven zijn door beperkingen en onzekerheden vanwege de coronacrisis vertraagd.

- *Ontwikkeling Vestia*

In 2021 is een vervolg gegeven aan het onderzoek omtrent de overdracht van het woningbezit in de gemeente Bergeijk van Vestia aan Woningbelang en De Zaligheden (conform de in mei 2020, door alle bij dit dossier betrokken partijen, ondertekende intentieovereenkomst). De door het ministerie van BZK aangestelde procesregisseur begeleidt de verkooptrajecten in de maatwerkgemeenten, waaronder Bergeijk. In verschillende werksessies met door de gemeente uitgenodigde partijen is er gezamenlijk een pakket van maatregelen beschikbaar gesteld wat in het najaar van 2021 heeft geleid tot het dichten van het financiële gat voor de overname wat heeft geleid tot een haalbare overnameconstructie. Hierbij heeft de gemeente financieel bijgedragen in de vorm van een verduurzamingsfonds voor sociale huurwoningen en een extra bijdrage aan het vereveningsfonds om meer nieuwe sociale woningbouw mogelijk te maken. Daarnaast zijn er afspraken gemaakt over voorwaarden die gelden voor de overgenomen Vestia-woningen. De provincie heeft een bijdrage beschikbaar gesteld in de vorm van gunstige leningen t.b.v. verduurzaming van bestaande sociale huurwoningen en realisatie van nieuwe sociale huurwoningen.

Eind december 2021 zijn de Vestia-woningen overgedragen aan de woningcorporaties. In Bergeijk, 't Loo en de Weebosch is Woningbelang de nieuwe verhuurder, in Luyksgestel is dit De Zaligheden.

- *Prestatieafspraken woningcorporaties*

In 2021 zijn met de woningcorporaties Woningbelang, De Zaligheden, Wooninc. en hun huurdersverenigingen prestatieafspraken overeen gekomen voor het jaar 2022. In deze afspraken zijn onder andere zaken als huisvesting van statushouders en nieuwe woningbouwinitiatieven voor sociale huurwoningen opgenomen. Het volkshuisvestelijk beleid dat is vastgelegd in de woonvisie vormt de basis van nieuwe prestatieafspraken. Conform de Woningwet 2015 worden bij de totstandkoming van de prestatieafspraken ook de huurders betrokken die als derde partij mede de prestatieafspraken ondertekenen. Met Vestia zijn net als in voorgaande jaren geen prestatieafspraken overeengekomen. De bedrijfsvoering van Vestia als saneringscorporatie gaf geen aanknopingspunten om goede volkshuisvestelijke afspraken te maken.

### **Een goede ruimtelijke kwaliteit binnen de kernen en in het buitengebied.**

- *Invoering Omgevingswet*

De inwerkingtreding van de Omgevingswet is uitgesteld tot 1 juli 2022. Dat komt vooral doordat het nieuwe digitale omgevingsloket en daarmee samenhangende implementatie van software meer inspanningen vergt. Dat leidt mogelijk ook nog tot een nieuwe datum van inwerkingtreding. Via samenwerking in de regio en met de Kempengemeenten wordt ervoor gezorgd de nieuwe instrumenten ons eigen te maken en burgers en bedrijven straks zo goed mogelijk hun plannen in te laten dienen en af te handelen. De benodigde software is aangekocht en daarvoor vinden trainingen plaats. Verder worden de benodigde koppelingen op het omgevingsloket steeds op tijd aangevraagd. Belangrijke instrumenten in de wet zijn de Omgevingsvisie en de omgevingsplannen. In 2021 is de ontwerp Bergeijkse Omgevingsvisie na een zorgvuldig participatietraject tot stand gekomen. De omgevingsplannen voor onze gemeente zullen in eerste instantie de komende jaren nog bestaan uit de geldende bestemmingsplannen die sowieso tot 2029 hun geldigheid houden als tijdelijk omgevingsplan. Inmiddels wordt een plan van aanpak voorbereid om de komende jaren een nieuw omgevingsplan voor onze gemeente te maken die de huidige bestemmingsplannen vervangt. Hiervoor wordt ook zoveel mogelijk samengewerkt met de andere Kempengemeenten. Uitgangspunt daarbij is er in ieder geval voor te zorgen, dat bij de inwerkingtreding van de wet een soort van model-omgevingsplan voor woningbouwontwikkelingen die niet in de geldende bestemmingsplannen passen beschikbaar te hebben, zodat die ontwikkelingen geen vertraging hoeven op te lopen. Op 30 juni vindt er een raadsvergadering plaats waarin de nodige besluiten genomen kunnen worden over onderwerpen als delegatie, de lijst van activiteiten, waarvoor advies van de gemeenteraad nodig is voor een buitenplanse omgevingsplanactiviteit en de lijst verplichte participatie bij initiatieven. In 2022 worden de cursussen voor de omgevingswet ook voorgezet.

- [Plan van aanpak aandacht locaties \(urgentiegebieden\)](#)

Door Gedeputeerde Staten is in 2015 gevraagd na te gaan waar in de gemeente overlast van veehouderijen aanwezig is of ervaren wordt en hier zo nodig een plan van aanpak voor op te stellen. Dit 'Plan van aanpak aandacht locaties' is in Bergeijk in juni 2016 vastgesteld. Een van de uitvoeringsaspecten betreft het intrekken van 'lege' vergunningen (vergunningen voor het houden van dieren op locaties waar geen dieren meer bedrijfsmatig gehouden worden). Daarnaast in de gemeente Bergeijk in 2018 aangesloten bij het project "Intensivering Toezicht Veehouderij". Het project is in 2021 afgerond en we blijven middels een nieuwe systematiek die door de ODZOB is vastgesteld deze agrarische bedrijven controleren. Het project heeft inzichtelijk gemaakt op welke punten met name overtredingen plaats vonden. Aan de hand van de gegevens die dit project heeft opgeleverd, wordt er vanaf 2022 specifiek gecontroleerd op actuele thema's binnen de veehouderijen. Naast de uitvoering van de controles binnen de veehouderij is het brancheplan glastuinbouwbedrijven opgeleverd. In 2021 is een eerste steekproef van 4 controles in de regio uitgevoerd inclusief een evaluatie van deze controles. Dit leidt tot een programma van deze branche in 2022.

- [Volksgezondheid en veehouderij](#)

Onder meer de onderzoeken naar Veehouderij en Gezondheid Omwonenden (VGO) wijzen op relaties tussen veehouderij en gezondheid. Daar wordt in de ruimtelijke ordening op ingespeeld. Ook in 2021 zijn nieuwe vergunningsaanvragen van veehouderijen getoetst op volksgezondheidsaspecten conform de in 2018 geactualiseerde werkwijze van de GGD. Ook worden wijzigingen in milieuvergunningen in het kader van volksgezondheid getoetst aan bijvoorbeeld het 'endotoxinetoetsingskader' en geurnormen, waardoor veilig geachte afstanden tussen gevoelige bestemmingen en veehouderijen worden aangehouden. Ook in de ruimtelijke ordening wordt aan de hand van deze aspecten beoordeeld of er goed verblijfsklimaat is in nieuwe gevoelige bestemmingen. Daarbij wordt ook rekening gehouden met de afstand tot geitenhouderijen, door afwegingen te maken volgens de 'Notitie Omgekeerde Werking Geitenmoratorium', die in samenwerking met de GGD, het RIVM en de ODZOB is opgesteld.

- [Vrijkomende agrarische bebouwing: Huis van de Brabantse Kempen](#)

Door verschillende omstandigheden stoppen de laatste jaren steeds meer agrarische ondernemers met hun bedrijf, waardoor agrarische bedrijfsgebouwen hun functie verliezen en leeg komen te staan. In de actualisatie van het rapport 'leegstand agrarisch vastgoed Noord-Brabant' (Alterra, 2019) wordt benoemd dat er in de periode 2017-2030 in de gemeente Bergeijk nog eens 30.000 tot 60.000 m<sup>2</sup> agrarische bedrijfsbebouwing vrij komt.

Voor de duurzame ontwikkeling van het buitengebied werken we samen met de gemeenten Eersel, Bladel en Reusel - De Mierden via het 'Huis van de Brabantse Kempen'. In het Huis van de Brabantse Kempen ontmoeten verschillende organisaties met belangen in het buitengebied elkaar: overheden (gemeenten, provincie, waterschap), bedrijven, onderwijs- en kennisinstellingen en maatschappelijke organisaties. In het kader van vrijkomende agrarische bebouwing is voor erfbetreders op 15 april 2021 de (digitale) netwerksessie De Kempen 'echt samen' georganiseerd: een gelegenheid voor kennisdeling en kennismaking voor bedrijfsadviseurs, planbegeleiders van gemeenten, de provincie Noord-Brabant en accountmanagers van financiële organisaties.

- [Vrijkomende agrarische bebouwing: sloopregeling](#)

Gelet op de ontwikkelingen in de landbouw verwachten we dat de komende jaren veel agrarische bedrijfsgebouwen (VAB's) leeg komen te staan. Door de sloopregeling wordt de kans op verloedering en ongewenste activiteiten verkleind. De gemeente Bergeijk heeft om sloop te saneren een eigen sloopregeling uitgewerkt: op 30 november 2019 is €100.000 beschikbaar gesteld voor de subsidieverordening 'Sloop vrijkomende agrarische bedrijfsgebouwen'. Deze regeling is tussentijds opnieuw opengesteld en loopt t/m maart 2023. In 2021 is door 2 bedrijven deelgenomen aan deze subsidieregeling. Er resteert nog ruim €42.000 van het oorspronkelijke budget.

- **Herziening bestemmingsplan buitengebied**

Veel agrariërs overwegen om te stoppen, en naast sloop hoort ook het aanpassen van de agrarische bestemming naar een andere bestemming daarbij. In dit plan kunnen omzettingen naar een woonbestemming worden meegenomen. De intentie was om in 2021 via informatiebijeenkomsten geïnteresseerden te benaderen. Vooral vanwege de aard van de vragen uit het buitengebied heeft het zwaartepunt van deze bestemmingsplanherziening zich in 2021 echter verlegd naar een herziening van het VAB-beleid voor nieuwe functies, en de eisen die in het bestemmingsplan buitengebied aan sloop worden gesteld. Daarnaast bleek in 2021 dat actualisatie van de Gebiedsvisie Bebouwingsconcentraties, die ook deel uitmaakt van deze bestemmingsplanherziening, vanwege het grote aantal ruimte voor ruimte verzoeken in 2021, gewenst is. De bestemmingsplanherziening is aanbesteed op 4 januari 2022, zodat het ontwerpbestemmingsplan ter visie gelegd kan worden voordat de Omgevingswet in werking treedt.

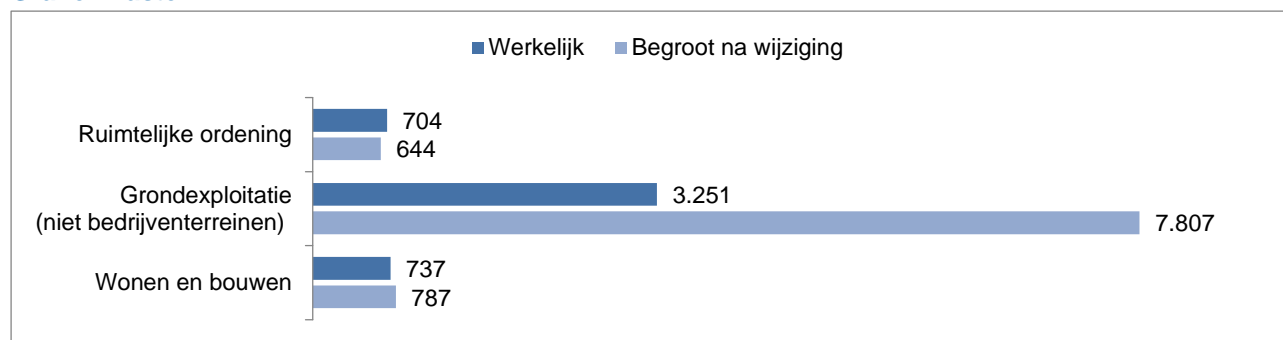
### Verbonden partijen

- Huis van de Brabantse Kempen
- Metropool Regio Eindhoven (MRE) (werkprogramma transitie landelijk gebied)
- Omgevingsdienst Zuidoost Brabant (ODZOB) (Agrofood)

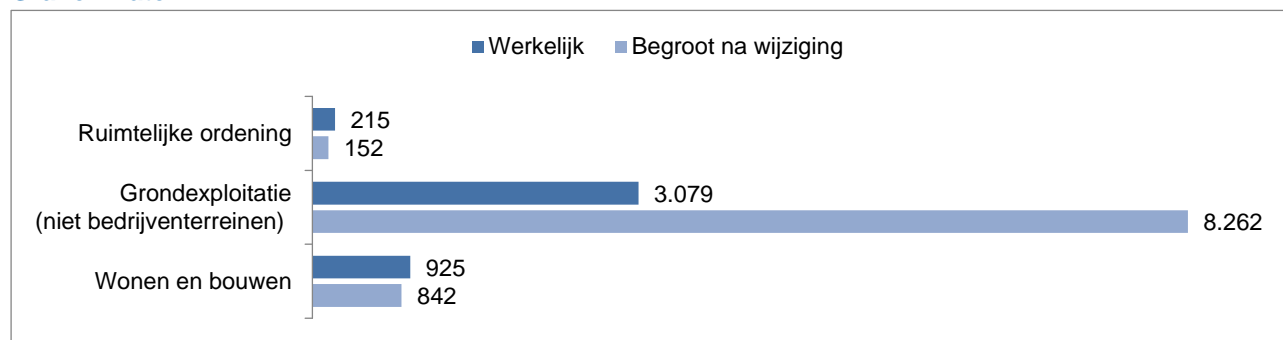
### Wat heeft het gekost?

Taakveld 8. VHROSV	Rekening 2019	Rekening 2020	Begroting 2021 Primitief	Begroting 2021 na wijziging	Werkelijk 2021
<i>Bedragen in € 1.000</i>					
a Lasten	5.854	5.774	8.331	9.238	4.692
b Baten	6.278	6.200	7.855	9.257	4.219
c Saldo taakveld excl mutaties reserves (c= b-a)	424	426	-476	19	-473
d Mutaties reserves storting	1.407	1.039	85	2.589	1.833
e Mutaties reserves onttrekking	50	194	68	864	1.633
f Saldo taakveld (f = c-d+e)	-933	-419	-494	-1.706	-673

### Grafiek Lasten



### Grafiek Baten



## Verklaring belangrijkste verschillen

---

### **Ruimtelijke ordening (lasten € 60.000 N, baten € 63.000 V)**

Bij de 2e burap 2021 zijn de inkomsten uit anterieur overeenkomsten positief bijgesteld. Deze inkomsten vallen bij de jaarrekening alsnog circa € 62.000 hoger uit. Hier tegenover staan ook circa € 62.000 meer lasten.

### **Grondexploitatie (niet bedrijventerreinen) (lasten € 4.556.000 V, baten € 5.183.000 N)**

We ramen jaarlijks een bedrag aan bedrijfsvoeringskosten ten behoeve van de grondexploitaties. Bij de jaarrekening wordt op basis van daadwerkelijke tijdsbesteding toegerekend. Hierdoor ontstaat een verschil tussen begroting en jaarrekening. De paragraaf Grondbeleid geeft een inhoudelijke uiteenzetting van de resultaten die in de grondexploitatie zijn behaald

### **Wonen en bouwen (lasten € 50.000 V, baten € 83.000 V)**

In de 1<sup>e</sup> burap 2021 hebben geanticipeerd op een toename van het aantal vergunningaanvragen. De werkelijke baten vallen alsnog circa € 80.000 hoger uit.. Ook zijn er veel vergunningen verleend voor grotere verbouwingen. Hiertegenover staan lagere kosten voor uitvoering van de vergunningaanvragen van circa € 68.000.





Portefeuillehouders

# PARAGRAFEN

## 4. Paragrafen

### 4.1 Paragraaf lokale heffingen

Portefeuillehouder      Wethouder S. Luijten

#### Inleiding

Deze paragraaf geeft inzicht in diverse gemeentelijke belastingen en heffingen. Bij gemeentelijke belastingen wordt onderscheid gemaakt tussen:

- belastingen: de opbrengst is bestemd voor de algemene middelen, zoals de onroerendezaakbelastingen (OZB) en de toeristenbelasting;
- bestemmingsheffingen: deze worden gebruikt om de kosten van de dienstverlening of voorziening te dekken, zoals de afvalstoffenheffing, rioolheffing en leges.

#### Wettelijk kader

Op grond van het Besluit Begroting en verantwoording provincies en gemeenten moet in de paragraaf lokale heffingen in ieder geval de volgende onderdelen worden vermeld:

Onderdeel	Op grond van
De geraamde inkomsten;	art. 10, letter a BBV
Het beleid ten aanzien van de lokale heffingen;	art. 10, letter b BBV
Een overzicht op hoofdlijnen van de diverse heffingen, inclusief onderbouwing berekening maximaal kostendeekkende tarieven	art. 10, letter c BBV
Een aanduiding van de lokale lastendruk	art. 10, letter d BBV
Een beschrijving van het kwijtscheldingsbeleid	art. 10, letter e BBV

#### Wat wilden we bereiken?

Een lastendruk die in een goede verhouding staat tot het voorzieningenniveau. Dit betekent waar mogelijk kostendeekkende tarieven. De raad heeft bij de behandeling van de begroting 2021 bepaald om voor de opbrengst van de OZB een stijgingspercentage van 2,6% te hanteren. Daarnaast zijn de volgende beleidsuitgangspunten gehanteerd.

- Voor de rioolheffing en afvalstoffenheffing is uitgegaan van 100% kostendekking.
- De overige belastingen stijgen ook met 2,6%
- Het tarief voor de toeristenbelasting is 3,11% van de omzet.

#### Algemeen

De paragraaf "Lokale heffingen" heeft betrekking op de in de gemeente Bergeijk geheven belastingen en heffingen (retributies, rechten en leges). Er wordt ingegaan op de belastingsoort, beleid, de tarieven, berekening kostendeekkende tarieven, de inkomsten en ontwikkelingen. De paragraaf sluit af met een overzicht van de lokale belastingdruk.

#### Ontwikkelingen

- *Woningtaxaties op basis van gebruiksoppervlakte*

De Waarderingskamer heeft gemeenten laten weten dat vanaf 2022 alle WOZ-woningtaxaties gebaseerd moeten zijn op de gebruiksoppervlakte van de woning. Voor de gemeente Bergeijk hebben we dit traject in 2021 afgerond.

## Opbrengsten

In onderstaande tabel geven we een overzicht van de opbrengsten aan lokale heffingen. Hierna volgt per belastingsoort een toelichting.

Bedragen x € 1.000	Realisatie 2020	Begroot 2021	Begroot 2021 na wijziging	Realisatie 2021
a. Onroerende zaakbelastingen	3.725	3.807	3.837	3.838
b. Toeristenbelastingen	789	945	722	722
c. Forensenbelasting	5	6	6	6
<b>1. Totaal algemene dekkingsmiddelen</b>	<b>4.520</b>	<b>4.758</b>	<b>4.565</b>	<b>4.566</b>
d. Reinigingsrechten (afvalstoffenheffing)	1.451	1.483	1.483	1.563
e. Rioolheffing	1.847	1.868	1.868	1.843
f. Rioolaansluitrechten	19	22	22	26
g. Leges: Algemene dienstverlening	425	554	574	482
g. Leges: Fysieke leefomgeving / omgevingsvergunning	693	523	796	882
g. Leges: Europese dienstenrichtlijn	6	3	3	7
h. Lijkbezorgingsrechten	17	14	14	17
i. Reclamebelasting centrummanagement	27	30	30	27
i. Reclamebelasting	1	1	1	1
j. Overige bestemmingsheffingen	15	29	14	14
<b>2. Totaal bestemmingsheffingen</b>	<b>4.499</b>	<b>4.526</b>	<b>4.804</b>	<b>4.862</b>
<b>3. Totale opbrengst lokale heffingen (1+2)</b>	<b>9.019</b>	<b>9.284</b>	<b>9.369</b>	<b>9.428</b>

### Algemene dekkingsmiddelen

#### a. Onroerende zaakbelastingen

De onroerende zaakbelastingen worden geheven van eigenaren van woningen en eigenaren en gebruikers van niet-woningen.

De heffingsgrondslag is de vastgestelde economische waarde naar de peildatum 1 januari 2020 volgens de Wet waardering onroerende zaken.

In 2021 is een opbrengst gerealiseerd van € 3.838.000 (2020: € 3.725.000).

#### b. Toeristenbelasting (Kurtax)

De Kurtax is een gemeentelijke belasting en wordt geheven van eigenaren van recreatieve accommodaties waar overnacht kan worden. De heffingsgrondslag bedraagt een vast percentage van de omzetten (Kurtax) en bedraagt 3,11%. De opbrengst 2021 bedraagt € 722.000 (2020: € 789.000).

#### c. Forensenbelasting

Onder de naam forensenbelasting wordt een directe belasting geheven van natuurlijke personen, die, zonder in de gemeente een hoofdverblijf te hebben, er op meer dan 90 dagen van het belastingjaar voor zichzelf of hun gezin over een gemeubileerde woning beschikken. De opbrengst 2021 bedraagt € 6.150 (2020: € 5.459).

### Bestemmingsheffingen

#### Algemeen

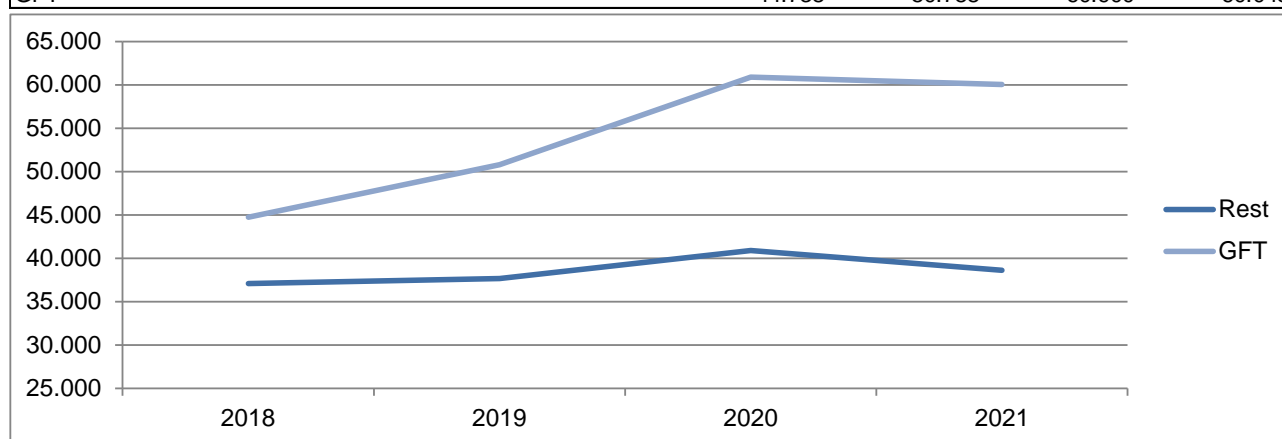
Bij de bestemmingsheffingen met de grootste omvang zijn overzichten opgesteld waardoor de kostendekkendheid van de betreffende heffing duidelijk wordt. In de overzichten zijn eerst de directe lasten en baten opgenomen. Vervolgens is de overhead berekend op basis van de methodiek die is beschreven in hoofdstuk 3 financiële kaders begroting. De btw is berekend over de budgetten waarop een btw-component van toepassing is. De totale lasten zijn vervolgens afgezet tegen de opbrengsten die we genereren uit de heffing.

#### d. Reinigingsrechten (Afvalstoffenheffing)

Uit de werkelijke resultaten blijkt dat voor 2021 een dekkingsgraad van 116% is gerealiseerd. Dit verklaren we op hoofdlijnen als volgt:

- Ook in 2021 zijn de inwoners -als gevolg van de coronamaatregelen- veel thuis geweest. Het aanbod van de restafval- en groene container is dan ook na genoeg gelijk gebleven t.o.v. 2020.
- De inkomsten voor oud papier zijn hoger dan we vooraf hadden begroot. De marktprijs voor oud papier is in 2021 sterk gestegen. Hierdoor zijn baten op de afvalinzameling hoger uitgevallen.
- Op de milieustraat zijn de inkomsten gestegen maar zijn tegelijkertijd de kosten gedaald t.o.v. begroot. De kostendaling heeft te maken met het nieuwe contract met inzamelaar en verwerker Remondis.

Aantal ledigingen	2018	2019	2020	2021
Rest	37.090	37.663	40.886	38.619
GFT	44.738	50.788	60.900	60.045



Bedragen x € 1.000	Realisatie 2020	Begroot 2021	Begroot 2021 na wijziging	Realisatie 2021	Vershil
a. Lasten	-1.559	-1.395	-1.420	-1.376	44
b. Baten (excl. Afvalstoffenheffing)	346	236	236	336	101
c. Overhead	-75	-75	-75	-75	0
d. Btw	-281	-249	-251	-238	12
e. Totaal lasten (a+b+c+d)	-1.569	-1.483	-1.510	-1.353	157
f. Baten afvalstoffenheffing	1.451	1.483	1.483	1.563	80
0 Dekkingspercentage (f/e)	92%	100%	98%	116%	0

#### e. Rioolheffing

De rioolheffing in de gemeente betreffen de riolafvoerrechten. Deze heffing wordt geheven van de gebruikers van de panden op basis van het afgenomen drinkwater (met als uitgangspunt: geloosd afvalwater), volgens opgave van Brabant Water over het voorgaande jaar. Uitgangspunt is hierbij: de gebruiker betaalt. De rioolheffing behoort tot de bestemmingsheffingen.

Het Verbreed Gemeentelijk RioleringsPlan (VGRP) 2020-2024 is op 19 December 2019 door de gemeenteraad vastgesteld. Het VGRP is een beleidsstuk met een visie hoe de gemeente omgaat met de rioleringszorg in de komende periode. Bij de kostendekkingsberekening is als uitgangspunt genomen dat de kosten volledig worden gedekt uit de rioolheffing over een periode van 60 jaar. Om de rioleringszorg conform de wettelijke eisen en ambities van de gemeente Bergeijk uit te kunnen blijven voeren is de rioolheffing in 2021 verhoogd met 2,6 %.

De heffingsgrondslag is het waterverbruik waarbij de volgende tarieven in 2021 zijn gebruikt.

Klasse waterverbruik	2020	2021
Klasse: ≤ 100 m <sup>3</sup>	170,04	170,04
Klasse: 101 - 350 m <sup>3</sup>	255,00	255,00
Klasse: ≥ 350 m <sup>3</sup> : opslag per 350 m <sup>3</sup>	255,00	255,00

De opbrengst rioolheffing bedraagt in 2021 € 1.843.000 (2020: € 1.847.000)

De berekening van de kostendekkendheid van de rioolheffing is als volgt tot stand gekomen:

Bedragen x € 1.000	Realisatie 2020	Begroot 2021	Begroot 2021 na wijziging	Realisatie 2021	Verschil
a. Lasten	-1.374	-1.461	-1.461	-1.417	44
b. Baten (excl. Rioolheffing)	19	22	22	53	31
c. Btw	-205	-238	-238	-228	10
d. Overhead	-193	-191	-191	-191	0
e. Mutatie egalisatievoorziening	-93	0	0	-60	-60
f. Totaal lasten (a+b+c+d+e)	-1.846	-1.868	-1.868	-1.843	25
g. Baten rioolheffing	1.847	1.868	1.868	1.843	-25
Dekkingspercentage (g/f)	100%	100%	100%	100%	

#### f. Riolaansluitrechten

De riolaansluitrechten hebben betrekking op het aansluiten van woningen en andere gebouwen op het gemeentelijk rioelstelsel en het toerekenen van de kosten van een dergelijke aansluiting. De heffingsgrondslag is opgenomen in de gemeentelijke aansluitverordening waarin de verhouding wordt geregeld tussen de gemeente en de burgers betreffende het aansluiten op het rioelstelsel.

Voor het jaar 2021 is het tarief voor de riolaansluitrechten geïndexeerd met 2,6 %. Voor een aansluiting op een vrij-vervalleiding diende € 1.935 betaald te worden, voor een aansluiting op de drukriolering was dit € 2.644. De opbrengst riolaansluitrechten 2021 is € 26.276 (2020: € 18.860).

#### g. Leges

Onder de naam 'leges' worden verschillende rechten geheven van door of vanwege het gemeentebestuur verstrekte diensten. Leges vallen onder de bestemmingsheffing (meerdere programma's). We streven naar 100% kostendekkende tarieven. De tarieven zijn opgenomen in de legesverordening 2021.

Bij de bepaling van de kostendekkendheid van de leges maken we een onderscheid in de 3 titels uit de legesverordening:

- Algemene dienstverlening
- Fysieke leefomgeving / omgevingsvergunningen
- Europese dienstenrichtlijn

De berekening van de kostendekkendheid van de leges is als volgt tot stand gekomen:

Bedragen x € 1.000	Realisatie 2020	Begroot 2021	Begroot 2021 na wijziging	Realisatie 2021	Verschil
a. Lasten	739	668	949	720	-228
b. Baten (excl leges)	0	0	0	0	0
c. Btw	0	0	0	0	0
d. Overhead	890	727	727	1.036	309
e. Totaal lasten (a+b+c+d)	1.629	1.395	1.676	1.756	80
f. Baten leges	1.124	1.080	1.353	1.371	18
Dekkingspercentage (f/e)	69%	77%	81%	78%	

Realisatie 2021 Bedragen x € 1.000	Baten				Baten leges	Dekkings- percentage
	Lasten	(excl leges)	Btw	Overhead		
Titel 1, Algemene dienstverlening	231	0	0	332	481	86%
Titel 2, Fysieke leefomgeving / omgevingsvergunning	485	0	0	697	883	75%
Titel 3, Europese dienstenrichtlijn	5	0	0	7	7	58%
Totaal leges	720	0	0	1.036	1.371	78%

### Algemene dienstverlening

Dit betreft vooral het verstrekken van rij- en reisdocumenten maar ook tal van in omvang kleinere producten die de gemeente verstrekt. Het verstrekken van reisdocumenten aan niet-ingezetenen vormt hierin een bijzondere plek. Vanaf 2014 hebben nieuwe paspoorten en rijbewijzen een geldigheid van 10 jaar.

### Fysieke leefomgeving / omgevingsvergunningen

De opbrengsten van de legesvergunningen schommelen per jaar. Op de omvang van de opbrengsten hebben we maar beperkt invloed. Dit is namelijk afhankelijk van de aanvragen die ingediend worden. In de 2<sup>e</sup> burap 2021 zijn de omgevingsvergunning nog naar boven bijgesteld. Uiteindelijk zijn de ontvangen omgevingsvergunning circa € 85.000 hoger uitgevallen dan begroot. Dit komt door een sterkere toename in 2021 in de aantal aanvragen waaronder ook een aantal grote aanvragen.

### Europese dienstenrichtlijn

Hieronder vallen met name leges in verband met horeca activiteiten en evenementen.

De opbrengst uit de legesverordeningen bedraagt in 2021 € 1.370.000 (2020 € 1.124.000).

### h. Lijkbezorgingsrechten

De gemeente Bergeijk beheert de algemene begraafplaats Kapelakker in Luyksgestel. Rechten worden geheven voor het gebruik van deze begraafplaats. De begraafplaats is ook ingericht voor het bewaren van crematie- as (urnenmuur) en uitstrooien van crematie-as. De tarieven zijn opgenomen in de tarieventabel behorende bij de Verordening Lijkbezorgingsrechten 2021. De opbrengst in 2021 circa € 17.000

De berekening van de Kostendekkendheid van lijkbezorgingsrechten is als volgt:

Bedragen x € 1.000	Realisatie 2020	Begroot 2021	Begroot 2021 na wijziging	Realisatie 2021	Vershil
a. Lasten	52	38	38	39	1
b. Baten (excl leges)	0	0	0	0	0
c. Btw	11	8	8	8	0
d. Overhead	9	9	9	9	0
e. Totaal lasten (a+b+c+d)	72	55	55	57	1
f. Baten leges	17	14	14	17	3
Dekkingspercentage (f/e)	24%	24%	24%	29%	

### i. Reclamebelasting

Op verzoek van de initiatiefgroep Centrummanagement is met ingang van 2014 reclamebelasting ingevoerd. Deze belasting wordt geheven bij ondernemers in een vastgesteld gebied. De hoogte van de belasting is afhankelijk van de WOZ-waarde van het pand. De inkomsten worden volledig doorbetaald aan de stichting Centrummanagement. De opbrengsten in 2021 is € 27.000 (€ 2020 € 28.000).

### j. Overige bestemmingsheffingen

De overige bestemmingsheffingen bestaan uit de vergoedingen voor staangelden op de woonwagen-locaties en de opbrengsten uit de overeenkomst voor de organisatie van de kermissen.

### Kwijtscheldingsbeleid

De gemeente kan kwijtschelding verlenen voor de ozb, de afvalstoffenheffing en de rioolheffing. Dit op basis van het door de raad vastgestelde kwijtscheldingsbeleid gemeentelijke belastingen 2019-2022. Dit geldt ook voor privébelastingen van ondernemers indien er sprake is van recht op een Bbz-uitkering.

In 2021 werd € 42.324 geraamd voor te verlenen kwijtschelding. Het aantal gehonoreerde verzoeken was met 110 lager dan de 115 in 2020. Er is voor € 40.144 kwijtgescholden. 53 aanvragen werden afgewezen. Er zijn Alleen kwijtscheldingsverzoeken ingediend voor de afvalstoffen en rioolheffing.

## Belastingdruk

Voor de berekening van de belastingdruk gaan we uit van een gemiddelde WOZ-waarde in Bergeijk, zijnde € 339.000 (bron COELO, waarde 1 januari 2020). Voor de rioolheffing gaan we uit van een gemiddeld waterverbruik tussen de 100 en 350 m<sup>3</sup>. Bij de afvalstoffenheffing hanteren we een gemiddeld aanbod van ca 5 grijze en 5 groene containers.

	Realisatie 2020 (Gemeente)	Begroot 2021 (Gemeente)	Begroot na wijziging 2021 (Gemeente)	Begroot 2021 (COELO)	Realisatie 2021
Onroerende zaak belasting	301	310	310	311	324
Rioolheffing	255	255	255	255	255
Afvalstoffenheffing	161	179	177	187	177
<b>Totale woonlasten</b>	<b>717</b>	<b>744</b>	<b>742</b>	<b>753</b>	<b>756</b>
Woonlasten landelijk gemiddelde	776	776	776	777	777
<b>Woonlasten tov landelijk gemiddelde</b>	<b>92%</b>	<b>96%</b>	<b>96%</b>	<b>97%</b>	<b>97%</b>

Voor de afvalstoffenheffing wordt door het COELO een gemiddeld bedrag berekend. Op aandringen van de gemeente hanteert het COELO als uitgangspunt voor de gemeente Bergeijk 8 ledigingen van een 140 liter container restafval voor een huishouden met 3 personen. Voor gft rekent ze met 5 ledigingen van een 140 liter container. De aantallen ledigingen zijn echter niet representatief voor de gemeente Bergeijk. In Bergeijk worden gemiddeld ca 5 groene (gft) en 5 grijze (restafval) containers van 140 liter aan de straat gezet.

## 4.2 Paragraaf weerstandsvermogen en risicobeheersing

Portefeuillehouder Wethouder S. Luijten

### Inleiding

Het gemeentelijk weerstandsvermogen geeft de mate aan waarin we in staat zijn financiële tegenvallers op te vangen. Om dit te kunnen moet er een zekere mate van vrije ruimte zijn binnen de begroting en/of de vermogenspositie. Deze vrije ruimte heet ook wel de weerstandscapaciteit.

De weerstandscapaciteit bestaat uit middelen en mogelijkheden waarover de gemeente beschikt om niet geraamde kosten (onverwachte, onvoorziene omstandigheden) te dekken. Dit met inachtneming dat het niet ten koste gaat van de uitvoering van bestaande taken.

Risico's worden in dit verband gedefinieerd als gebeurtenissen die de doelrealisatie van de gemeente Bergeijk negatief kunnen beïnvloeden, waarvoor geen maatregelen zijn getroffen en die van materiële omvang zijn in relatie tot de financiële positie van de gemeente.

### Wettelijk kader

Op grond van het Besluit Begroting en Verantwoording provincies en gemeenten moet in de paragraaf financiering in ieder geval het volgende onderdeel worden vermeld:

Onderdeel	Op grond van
Een inventarisatie van de weerstandscapaciteit; Een inventarisatie van de risico's; Het beleid over de weerstandscapaciteit en de risico's Verplicht opnemen van een aantal kengetallen Beoordeling van de onderlinge verhouding van de kengetallen in relatie tot de financiële positie	art. 11 BBV

### Beleid

- Nota reserves en voorzieningen gemeente Bergeijk (2019)

### Wat wilden we bereiken?

- De financiële positie is (ook op lange termijn) zodanig solide dat de gemeente zonder financiële problemen en zonder aanpassingen in het huidige beleid kan inspelen op externe ontwikkelingen.
- De omvang van de weerstandscapaciteit is toereikend voor het opvangen van financiële tegenvallers met structurele en incidentele gevolgen.
- De ratio weerstandscapaciteit (verhouding tussen beschikbare en benodigde weerstandscapaciteit) bedraagt minimaal 1. In de nota reserves en voorzieningen 2019 is dit verhoogd naar 1,4.

### Risico inventarisatie

Van de risico's maken we een inschatting van de waarschijnlijkheid dat een risico zich voordoet en wat de mogelijke schadeomvang kan zijn. Daarvoor stellen we de volgende 2 vragen:

1. Wat is de financiële impact? Dat wil zeggen de beste inschatting van het bedrag indien het risico zich voordoet.
2. Bepaal de kans dat de gebeurtenis zich voordoet aan de hand van de volgende score:

### Kans score

• Zeer gering	• 5%
• Gering	• 25%
• Waarschijnlijk	• 50%
• Hoog	• 75%

De risicoscore is de vermenigvuldiging van het ingeschatte financiële effect van het risico vermenigvuldigd met het percentage wat aansluit op de kans dat het risico zich voordoet. Indien een risico zich zeker voor zou doen dan wordt dit in de begroting opgenomen vanwege de stelregel dat de begroting realistisch



opgesteld moet worden. Alleen risico's met een gekwantificeerd bedrag van > € 25.000 (ongeveer 0,05% van de totale begroting) nemen we op in de risicomatrix. Nadat de risico's zijn gekwantificeerd wordt de benodigde weerstandscapaciteit berekend.

Vervolgens zetten we de benodigde weerstandscapaciteit af tegen de beschikbare weerstandscapaciteit. Aan de hand van deze gegevens wordt de ratio weerstandscapaciteit berekend.

### Risicoanalyse

Bedragen x € 1.000					
Omschrijving risico	Kans	Af te dekken met:	Jaar-rekening 2021	begroting 2021	
<b>0. Taakveld Bestuur en ondersteuning</b>					
a	Verkoop pachtgronden	Zeer gering	AR	31	31
b	Algemene uitkering: effect wijzigingen	Hoog	AR	75	600
c	Coronavirus	Waarschijnlijk	AR	500	500
<b>6. Taakveld Sociaal domein</b>					
d	Programmakosten jeugdhulp	Waarschijnlijk	AR	150	150
<b>7. Taakveld Volksgezondheid en milieu</b>					
e	Sanering bodemverontreiniging	Waarschijnlijk	AR	50	50
f	Afvalinzameling	Hoog	AR	225	225
<b>8. Taakveld VHROSV</b>					
g	Planschadeclaims actualisering bestemmingsplannen	Waarschijnlijk	AR	50	50
h	Risico's grondexploitatie	Hoog	AR grex	505	1.531
i	Programma Aanpak Stikstof	Zeer gering	AR	125	625
<b>Organisatie/bedrijfsrisico</b>					
j	Financieringsfunctie reserve	Waarschijnlijk	AR	36	79
<b>Verbonden partijen</b>					
k	GRSK / GGD / ODZOB / VRBZO / MRE	Waarschijnlijk	AR	85	67
<b>Totaal</b>				<b>1.832</b>	<b>3.908</b>

Tabel risico-inventarisatie (AR=algemene reserve, AR Grex = algemene reserve risico's grondexploitatie)

De kwantificeerbare risico's zijn als input voor het risicosimulatiemodel gebruikt, met uitzondering van het risico op de grondexploitaties. Het risico op de grondexploitatie komt tot stand op basis van scenarioberekeningen van de exploitaties.

Ten opzichte van de begroting 2021 neemt het risico af met € 2,1 miljoen. Dit wordt veroorzaakt door een verlaagd risico op de risicograndexploitatie. Daarbij zijn de vooruitzichten inzake de herijking van het gemeentefonds voor onze gemeente beperkt, maar wel negatief, waardoor het risico als minimum bestempeld kan worden. Tevens is het risico inzake de vennootschapsbelasting opgenomen in de voorziening Vennootschapsbelasting.

#### a. Verkoop pachtgronden (€ 31.000)

In de begroting 2022 is € 625.000 aan opbrengst uit grondtransacties van pachtvrije landbouwgrond opgenomen als structureel dekkingsmiddel. De opbrengst van gronden is afhankelijk van marktontwikkelingen en kopers. Om schommelingen op te vangen is daarom ook de afgeschermd algemene reserve behoudzaamheid grondtransacties ingesteld. Het risico dat de opbrengst over een langere periode niet gehaald wordt is als zeer gering (5%) beoordeeld.

#### b. Algemene uitkering (€ 75.000)

Komende jaren vindt naast de overheveling van de resterende integratie-uitkering sociaal domein naar de algemene uitkering een herijking plaats van de verdeling van de andere middelen van de algemene uitkering. Beide trajecten lopen gelijk op. De nieuwe verdeling is uitgesteld naar 2022. Bij herverdeeloperaties zijn er winnaars en verliezers. Dat wil zeggen voor- en nadeelgemeenten. De omvang van het gemeentefonds verandert immers niet bij deze herverdeeloperaties. Een veelgebruikte regeling bij dit soort operaties is dat gemeenten niet meer dan € 15 per inwoner per jaar mogen verliezen. Dit cumulatief voor 4 jaren. De beperking van dit verlies wordt betaald door de gemeenten die voordeel hebben. Deze

afspraken betekenen dat de nieuwe verdeling vaak pas na een aantal jaren volledig wordt bereikt. Hierdoor krijgen de nadeelgemeenten meer tijd om hun begrotingen aan te passen aan de lagere inkomsten. Op basis van de huidige signalen lijkt het erop dat een nadelige bijstelling reëel is. Derhalve hanteren wij hier een hoog risico inschatting van 75%.

#### *c. Coronavirus (€ 500.000)*

Nederland was ook in 2021 in de greep van het Coronavirus. Door het rijk zijn forse maatregelen doorgevoerd met als doel de volksgezondheid zo goed mogelijk te beschermen en de werkgelegenheid op peil te houden. Ook als gemeente hebben we de gevolgen van het Coronavirus gemerkt. Meerdere compensatiepakket zijn door het Rijk beschikbaar gesteld. Hierover vindt u de meest actuele toelichting in de 1e Burap 2022. Wat de structurele effecten zijn is nog onbekend. De verwachting is dat de werkloosheid op loopt. Hoe hard dit deze regio gaat raken is nog onduidelijk. Maar er is een reële kans dat er op diverse terreinen, bijvoorbeeld door het meer verstrekken van uitkeringen of door lagere opbrengst toeristenbelasting, de gemeente ook structureel financieel geraakt wordt.

Vooralsnog gaan we uit van een waarschijnlijk risico van 2% van onze begrotingsomvang.

#### *d. Programmakosten jeugdhulp (€ 150.000)*

Medio 2018 zijn in de Kempen kostenbeheersingsmaatregelen opgesteld. Deze hebben een positief effect op het risico. Het risico schatten we hierdoor in op € 150.000.

Het CJG+ De Kempen onderkend de volgende risico's:

- Achterblijvend rijksbudget
- Wijzigingen in inkoop
- Kwetsbaarheid kleine gemeenten
- Wijziging woonplaatsbeginsel, compensatie voogdij en 18+
- Ouderproblematiek
- Geen / beperkte invloed gemeente/CJG+
- Uitvoering Wet verplichte geestelijke gezondheidszorg

#### *e. Sanering bodemverontreiniging (€ 50.000)*

Een substantieel gedeelte van de Openbare Ruimte is verontreinigd. Dit is vooral gerelateerd aan het gebruik in het verleden van zinkassen op wegen (en bermen). Een gedeelte van met name onze wegen en bermen buiten de kom zijn zinkassenverdacht. Op zinkassenverdachte wegen moet per definitie vooraf onderzoek plaatsvinden en op veel van die wegen en bermen is een zinkassen gerelateerde verontreiniging homogeen of heterogeen aanwezig. Vanaf 2019 is verontreiniging met PFAS ook actueel geworden. Ook bij de uitvoering van reguliere onderhoudswerkzaamheden is dit een reëel risico geworden, waarvan de extra kosten niet vooraf zijn in te schatten.

#### *• Afvalinzameling (€ 225.000)*

Voor de periode 1-2-1997 t/m 1-2-2017 hebben de 6 Brabantse gewesten (vertegenwoordigd door de Vereniging van Contractanten (VVC)), namens de Brabantse gemeenten, een overeenkomst gesloten met Afvalsturing Brabant (nu: Attero) voor de verwerking van huishoudelijk restafval. Hierbij is ook een garantieplicht (hoeveelheid aan te leveren afval) afgesproken. Door betere scheiding werd in 2011 voor het eerst niet meer voldaan aan de garantieplicht. Attero en de Brabantse gewesten hebben een juridisch geschil over de garantieplicht van aanlevering van brandbaar restafval. De zaak tussen Attero en de Brabantse gewesten over de garantieplicht van aanlevering van brandbaar restafval over de jaren tot en met 2014 is afgesloten en heeft niet geleid tot naheffing voor de MRE gemeenten. Tegenstrijdig aan het vonnis over de jaren tot en met 2014 heeft de rechter in een vonnis bepaald dat de Brabantse gewesten over de periode 2015 tot en met 2017 wel verplicht zijn de minderlevering te compenseren aan Attero.

Als gevolg van deze uitspraak heeft de MRE (contractpartner namens de deelnemende gemeenten van de MRE) een naheffing ontvangen en is voorlopig een bedrag van € 6,1 mln betaald. Dit bedrag is gebaseerd op de totale minderlevering van de MRE gemeenten samen. Het geld staat op een geblokkeerde rekening en is betaald om verdere naheffingsrente te voorkomen.

De VvC en de MRE zijn het niet eens met het vonnis. Op aanvraag van het DB van MRE heeft de VVC op 12 november 2019 een vernietigingsprocedure opgestart. Het Hof Den Haag heeft in deze vernietigingsprocedure op 29 juni 2021 het vonnis over de jaren 2015 t/m 2017 vernietigd. Dit houdt in dat er ook geen compensatie aan Attero niet verplicht is over deze jaren en er zal dus geen afrekening plaatsvinden. De reeds betaalde € 6,1 miljoen zal dan door de MRE terug ontvangen worden.

Echter na deze beslissing van Het Hof heeft Attero de mogelijkheid om nog eenmaal in cassatie te gaan. En van die mogelijkheid hebben zij gebruik gemaakt. De gewesten en gemeenten zullen daartegen verweer moeten gaan voeren. De looptijd van een eventuele cassatieprocedure zal ongeveer 1,5 jaar zijn. Mocht uit deze cassatie komen dat de gewesten en gemeenten wel compensatie moeten betalen aan Attero dan wordt het voorlopig betaalde bedrag ad € 6,1 mln door MRE definitief. Dit zal dan doorgelegd worden naar de deelnemende gemeenten.

*f. Planschadeclaims actualisering bestemmingsplannen (€ 50.000)*

Inwoners hebben bij de actualisatie van bestemmingsplannen de mogelijkheid om een beroep te doen op planschade. Bij particulieren initiatieven is het uitgangspunt dat het risico op planschade middels een overeenkomst bij de betreffende ontwikkelaar wordt gelegd. Voor de gemeentelijke grondexploitaties wordt hiervoor verwezen naar de paragraaf grondbeleid. Door het verminderen van het aantal plannen is het risico beperkt. De omvang handhaven we op € 100.000 met een waarschijnlijk risico dat zich dit voordoet van 50%.

*g. Risico's grondexploitatie (€ 505.000)*

Bij het opstellen van de jaarrekening 2021 is een actuele doorrekening van de grondexploitatie gemaakt. Daarnaast worden scenario's beschreven waarin rekening is gehouden met tegenvallers als langere looptijden en geen indexering van de opbrengsten. Daar de huidige grondexploitaties in een afrondende fase zijn verlaagd het risico. Daartegenover staat de onzekerheid inzake de omvang van de te betalen vennootschapsbelasting over 2016 t/m 2021. Voor de te betalen vennootschapsbelasting 2016 t/m 2021 hebben we een voorziening opgenomen. De verwachting is dat toekomstige winsten voor de huidige grondexploitaties afdoende zijn om toekomstige vennootschapsbelasting te dekken.

*h. Programma Aanpak Stikstof (€ 125.000)*

De PAS was tussen 15 juli 2015 en 29 mei 2019 de basis voor vergunningverlening in het kader van de Wet natuurbescherming. Op 29 mei 2019 is door de Raad van State bepaald dat de Programma Aanpak Stikstof (PAS) in strijd is met het Europees recht. Toepassing van het PAS in het kader van de Natuurbeschermingswet is niet meer toegestaan. Inmiddels zijn landelijk de normen aangepast. In de gevoeligheidsanalyse van de grondexploitaties was grotendeels rekening gehouden met dekking in de Algemene reserve risico grondexploitaties voor het deels afdekken van een mogelijke afwaardering van de grond van Waterlaet 7. Dit risico is kleiner geworden omdat het bestemmingsplan is vastgesteld. In het meest negatieve geval is het risico ca € 2,5 miljoen. We schatten dit risico op het moment van schrijven van de jaarrekening als "zeer gering" in.

*i. Financieringsfunctie reserve (€ 36.000)*

Conform het beleid in de gemeente Bergeijk wordt de bespaarde rente toegevoegd als baat aan de exploitatie. Dit betekent dat niet vrij beschikbaar kan worden over de reserves. Het gaat daarbij om het deel van de reserves dat als weerstandsvermogen wordt gezien ter dekking van de risico's. Dit deel zal immers ingezet moeten worden indien risico's zich daadwerkelijk voordoen. Bij een inschatting dat maximaal 50% van de risico's zich gelijktijdig werkelijk voordoen en een rekenrente van 4% betekent dit een risico van € 36.000 in de exploitatie.

*j. Verbonden partijen (GRSK, GGD, ODZOB, VRBZO, MRE en Kempenplus (€ 85.000)*

De GRSK houdt geen eigen vermogen aan als weerstandscapaciteit. Dit op basis van vastgesteld beleid. Als calamiteiten zich voordoen worden de deelnemende gemeenten aangesproken, volgens de vastgestelde systematiek. Wij handhaven het eerder gehanteerde uitgangspunt van een risico van € 0,5 miljoen voor de 5 Kempengemeenten (ca € 100.000 per gemeente). Het is aan de deelnemende gemeenten om weerstandscapaciteit aan te houden.

De vier grote verbonden partijen (GGD, VRBZO, ODZOB en MRE) hebben in hun begroting 2022/ jaarrekening 2021 een risicoanalyse gemaakt. Deze risicoanalyse is afgezet tegen hun reservepositie. Daaruit resteert een deel niet afgedekte risico's, aandeel gemeente Bergeijk ca € 85.000). Indien zich dit voordoet kan dat betekenen dat de gemeente moet bijdragen.

Uit de jaarstukken 2021 van KempenPlus blijkt dat de verhouding tussen het weerstandsvermogen en de risico's is gestegen ten opzichte van de jaarstukken 2019 en 2020 naar 1,22.. Conform het financieel kader is de norm voor het weerstandsvermogen minimaal 100% en maximaal 140% van de risico's. Hierdoor ontstaat er formeel geen bijstortingsplicht meer.

### Overige risico's

- *Risico's met betrekking tot informatiebeveiliging en privacy*

Gemeenten gebruiken voor de uitvoering van hun taken over het brede spectrum van beleidsterreinen diverse mogelijkheden van informatie-uitwisseling, zowel onderling als met diverse keten-partners. Het is daarbij van belang dat gegevens beschikbaar en betrouwbaar zijn. Daarnaast mag informatie alleen voor bevoegden inzichtelijk zijn. De beveiliging van informatie moet daarom professioneel georganiseerd worden. Door het beveiligen van de informatievoorziening verlagen we het risico op beveiligingsincidenten en beperken we de mogelijk negatieve impact van dergelijke incidenten op privacy en de gemeentelijke informatie. Om de risico's te beperken zijn beheermaatregelen genomen zoals:

- Een jaarlijkse audit op de ICT omgeving van de Kempengemeenten. Met een Third Part Mededeling (TPM) wordt een onafhankelijk oordeel afgegeven over de betrouwbaarheid van de geïmplementeerde beheersmaatregelen rondom de ICT-diensten die SSC de Kempen aan de Kempengemeenten levert.
- Het uitvoeren van een PEN-test, om de robuustheid van de systemen op dat moment te beoordelen

Daarnaast is de gemeente Bergeijk en onze gemeentelijke netwerkbeheerder, SSC de Kempen, aangesloten bij de InformatieBeveiligingsDienst (IBD, onderdeel van de VNG). Vanuit de IBD worden wij geadviseerd over te nemen maatregelen naar aanleiding van bekende beveiligingslekken zoals het Log4j incident eind 2021. Ondanks de aandacht voor informatiebeveiliging en het inzetten van beheersmaatregelen blijven er altijd risico's bestaan. Het is onmogelijk om alle beveiligingsincidenten te voorkomen.

Mogelijke beveiligingsincidenten en daarmee verbonden risico's zijn te verdelen in:

- Het niet beschikbaar hebben van de benodigde informatie(systemen) (aspect beschikbaarheid). Het uitvallen van een kernapplicatie voor bijvoorbeeld het verstrekken van paspoorten of het uitbetalen van uitkeringen of subsidies, verstoort direct de bedrijfsprocessen, maar kan ook veel inwoners of organisaties direct in de problemen brengen.
- Ongeautoriseerde toegang tot vertrouwelijke of geheime informatie (aspect vertrouwelijkheid). Wanneer onbevoegden toegang hebben tot gevoelige informatie kan dat verstrekkinge gevolgen hebben. Zo kan de privacy van personen worden aangetast, maar er zou ook gevoelige informatie rondom grondposities kunnen uitlekken. Het kan in bepaalde gevallen zelfs leiden tot fysieke risico's wanneer bijvoorbeeld via internet pompen, sluizen of gemalen gehackt worden.
- Onjuiste of onvolledige informatie (aspect integriteit). Wanneer in administraties of basisregistraties onjuiste gegevens staan, kan dat leiden tot diverse problemen en fouten, bijvoorbeeld foutieve uitbetalingen.

De komst van de AVG heeft geleid tot een versterking en uitbreiding van de privacy-rechten van inwoners. De gemeente heeft de verantwoordelijkheid de privacy van haar inwoners te borgen.

Beveiligings- en privacy-incidenten brengen voor gemeenten het risico op imagoschade en financiële schade met zich mee. De hoogte van de eventuele financiële consequenties voor de gemeente is moeilijk in te schatten.

## Weerstandscapaciteit

Het weerstandsvermogen wordt gevormd door:

- Algemene reserve
- Algemene reserve resultaat
- Algemene reserve risico grondexploitaties
- Post onvoorzien.

De algemene reserves betreft incidentele capaciteit en de post onvoorzien structurele capaciteit. Dit is vastgelegd in de nota reserves en voorzieningen 2019.

In de nota is eveneens bepaald dat de algemene reserve behoedzaamheid grondtransacties, de bestemmingsreserves, stille reserves en de beschikbare ruimte in de belastingcapaciteit niet meegenomen worden in de bepaling van de weerstandscapaciteit.

Bestemmingsreserves kunnen eventueel tot de beschikbare weerstandscapaciteit worden gerekend indien de Raad de bestemming kan veranderen zonder financieel nadelige gevolgen. De dekkingsreserves maken geen deel uit van de weerstandscapaciteit, omdat de bestemming van dekkingsreserves niet kan wijzigen zonder nadelige gevolgen voor de exploitatie.

De gemeente heeft een aantal stille reserves (verschil tussen marktwaarde en boekwaarde) door het bezit van vaste activa zoals pachtgronden, erfpachtgronden, bosgronden, gebouwen en terreinen. Een benadering van de marktwaarde van de bos- en landbouwgrond is per ultimo 2021:

Omschrijving	Aantal ha.	per ha. in €	per m <sup>2</sup> in €	Marktwaarde in €
Bosgronden	1.443	13.500	1,35	19.480.500
Geliberaliseerde pacht (1 jr)	215	74.000	7,40	15.910.000
Geliberaliseerde pacht (6 jr)	78	74.000	7,40	5.772.000
Reguliere pacht	660	74.000	7,40	48.840.000
Erfpacht	359	37.000	3,70	13.283.000
<b>Totaal</b>	<b>2.755</b>			<b>103.285.500</b>

stille reserves

Met betrekking tot de onbenutte belastingcapaciteit van gemeenten zijn de belangrijkste eigen inkomstenbronnen de ozb-inkomsten, de afvalstoffenheffing en het rioolrecht. Uitgangspunt bij het bepalen van de afvalstoffenheffing en de rioolheffing is 100% kostendekkendheid.

De weerstandscapaciteitsratio drukt de verhouding tussen de beschikbare en de benodigde weerstandscapaciteit uit. Hoe groot de beschikbare weerstandscapaciteit moet zijn, is afhankelijk van de risico's die de gemeente loopt. Het gaat hierbij om de risico's die niet goed kwantificeerbaar en niet regulier zijn. In het algemeen gaat het om risico's die de gemeente zelf niet of slechts deels kan beïnvloeden. Voor de overige risico's zijn beheersmaatregelen genomen, voorzieningen getroffen of verzekeringen afgesloten.

In de nota reserves en voorzieningen 2019 staat dat de beschikbare reserves die betrokken worden bij de bepaling van de weerstandscapaciteit minimaal € 6,0 miljoen moet bedragen.

De totale omvang van de algemene reserves, exclusief de algemene reserve behoedzaamheid grondtransacties, is per 1 januari 2022 € 9.3 miljoen. De post onvoorzien is vastgesteld op € 25.000. Dit leidt tot de volgende weerstandscapaciteitsratio:

Weerstandsratio (bedragen x € 1.000) (balansstanden ultimo jaar)	2018	2019	2020	2021
1. Beschikbare weerstandscapaciteit	8.910	9.921	9.985	9.262
2. Benodigde weerstandscapaciteit	2.441	4.027	3.088	1.832
Weerstandsratio (1 / 2)	3,65	2,46	3,23	5,06

Tabel weerstandsratio

De minimale norm van deze ratio is in de nota reserves en voorzieningen 2019 verhoogd van 1,0 naar 1,4.

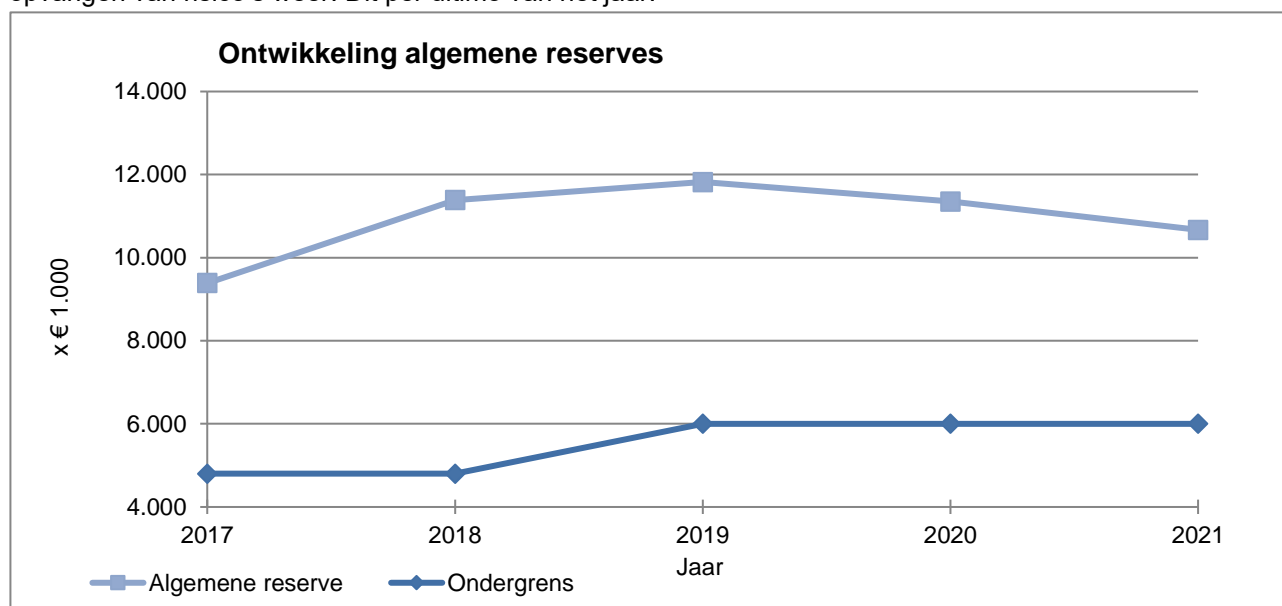
### Ontwikkeling van algemene reserves

Naast de algemene reserves die onderdeel uit maken van de beschikbare weerstandscapaciteit is er de algemene reserve behoedzaamheid grondtransacties.

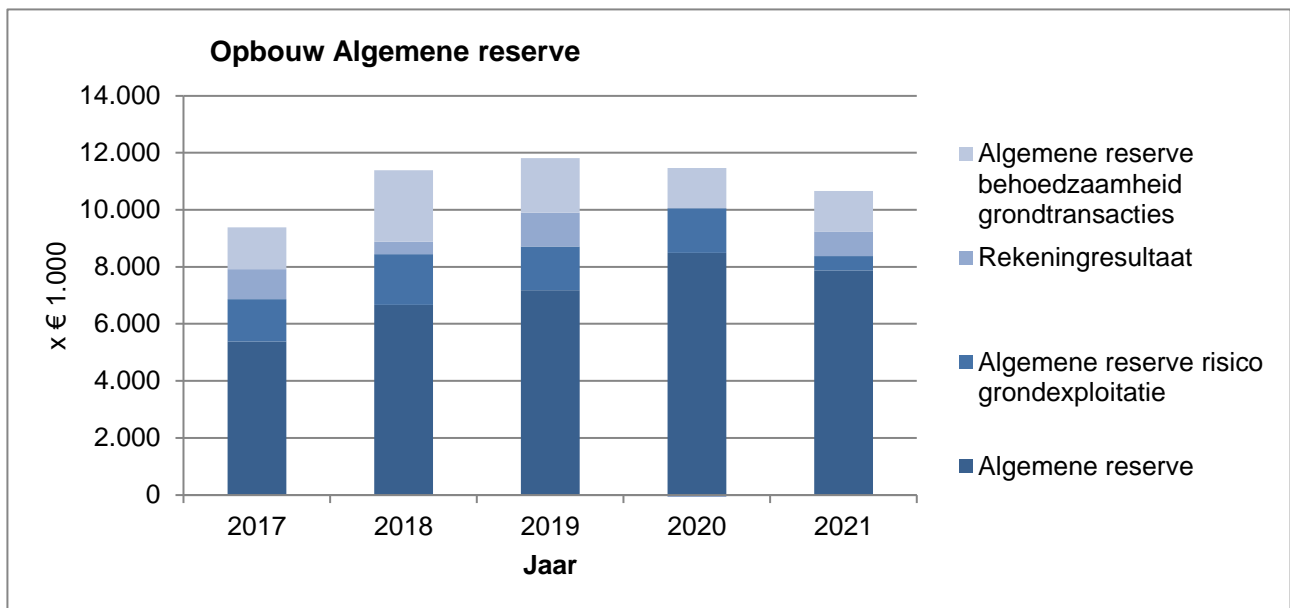
In de begroting is een structurele opbrengst uit grondtransacties geraamd van € 0,625 miljoen. De algemene reserve behoedzaamheid grondtransacties is in het leven geroepen om schommelingen in de opbrengsten op te vangen. Daarom wordt deze niet betrokken bij de weerstandscapaciteit. De omvang van deze reserve is gemaximeerd op € 2,5 miljoen. In 2021 is circa 0.03 miljoen toegevoegd aan deze reserve, saldo 31-12-2021 bedraagt € 1.4 miljoen.

In de nota reserves en voorzieningen 2019 heeft de raad de minimale omvang van de algemene reserves (exclusief de algemene reserve behoedzaamheid grondtransacties) vastgesteld op € 6,0 miljoen.

In grafiekvorm geeft dit de meerjarige ontwikkeling algemene reserves in relatie tot de ondergrens voor het opvangen van risico's weer. Dit per ultimo van het jaar.



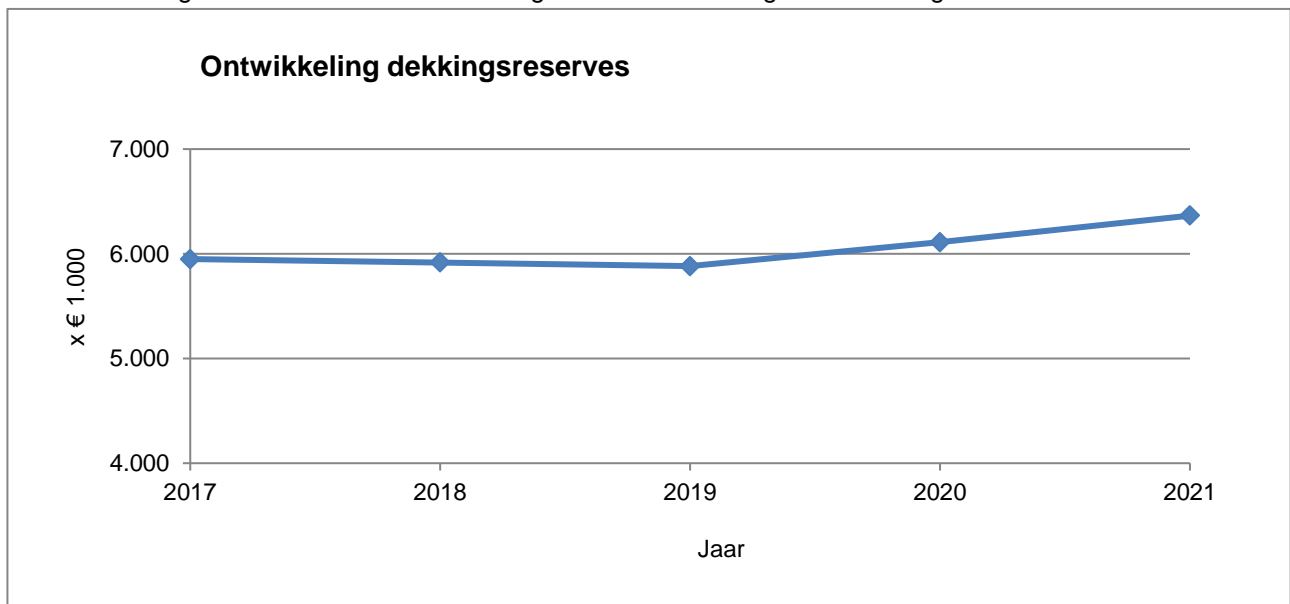
Grafiek verloop algemene reserves



Grafiek opbouw algemene reserves

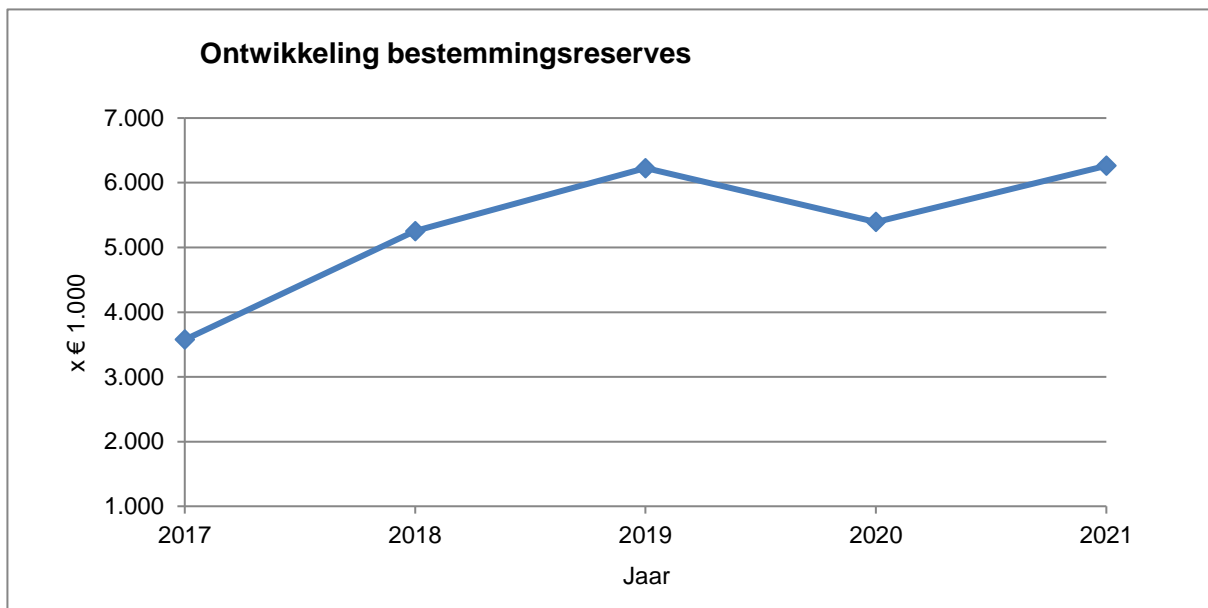
### Ontwikkeling van bestemmingsreserves

De bestemmingsreserves bestaan uit dekkingsreserves en overige bestemmingsreserves.



Grafiek verloop dekkingsreserves

In 2021 heeft de raad besloten om vanuit de bestemmingsreserve KC Kattendans € 486.000 te storten in een dekkingsreserve om vervolg te kunnen geven aan het proces Kattendans.



Grafiek verloop bestemmingsreserves

Op basis van grondtransacties is een storting gedaan in de bestemmingsreserve ROL van € 126.000. Verder is vanuit deze reserve € 500.000 gestort in de dekkingsreserve vereveningsfonds.

Vanuit de bestemmingsreserve Gebiedsakkoord N69 is € 182.000 onttrokken voor oa. diverse plannen voor natuur verbetering zoals masterplan biodiversiteit en aanleg klimaatbomen. Voor uitvoering van het programmaplan BErgeijkENERGY 2021 is € 239.000 onttrokken uit de BR duurzaamheid en klimaat.

### Kengetallen

Bedragen x € 1.000	Rekening 2020	Begroting 2021	Rekening 2021
<b>Kengetallen:</b>			
Netto schuldquote	36%	57%	40%
Netto schuldquote gecorrigeerd voor alle verstrekte leningen	36%	57%	39%
Solvabiliteit	38%	36%	37%
Structurele exploitatieruimte	2,34%	0,25%	0,72%
Grondexploitatie	20%	7%	15%
Belastingcapaciteit	92%	96%	92%

Het Rijk heeft aan deze financiële kengetallen geen normen verbonden. Het Rijk heeft dit nadrukkelijk overgelaten aan raden en besturen. Het Rijk heeft wel geadviseerd om de kengetallen te relateren aan bijvoorbeeld signaleringswaarden die voor stresstesten gelden. Deze stresstesten geven ook informatie over de financiële positie. Vanuit het ministerie is de stresstest voor 100.000+ gemeenten. Alle toezichthouders gebruiken deze signaleringswaarden. Onderstaand overzicht bevat deze:

Kengetal	Categorie Minste risico	Categorie Gemiddeld risico	Categorie Meeste risico
Netto schuldquote	< 90%	90 - 130%	> 130%
Netto schuldquote met correctie doorgeleende gelden	< 90%	90 - 130%	> 130%
Solvabiliteitsratio	> 50%	20 - 50%	< 20%
Structurele exploitatieruimte	Begr > 0%	Begr = 0%	Begr < 0%
Grondexploitatie	< 20%	20 - 35%	> 35%
Belastingcapaciteit	< 95%	95 - 105%	> 105%



### *Onderlinge verhouding van de kengetallen*

De schuldpositie is licht toegenomen. Daardoor blijft dit in de schaal van het minste risico. De beperkte toename is voornamelijk het gevolg van grondtransacties en het niet volledig realiseren van investeringen.

De solvabiliteit is iets gedaald. We sturen continu op een structureel sluitende begroting. De exploitatieruimte schommelt daardoor rond het nulpunt.

De grondexploitatie is relatief groot van omvang maar neemt af. Dit wordt veroorzaakt door met name een tweetal plannen waarvoor negatieve resultaten worden verwacht. De verwachte negatieve resultaten zijn afgedekt door de voorziening tekorten grondexploitaties die gebaseerd is op eindwaarde.

Op basis van de berekeningssystematiek van het COELO zou de belastingcapaciteit uitkomen op 92% van het landelijk gemiddelde. Dit geeft echter een vertekend beeld omdat het COELO andere aantallen ledigen berekent dan er daadwerkelijk opgehaald worden. Het werkelijke gerealiseerde percentage komt dus iets lager uit. Er is dus ruimte om meer inkomsten uit belastingen te genereren.

Algemeen kan de conclusie getrokken worden dat de risico's van de gemeente goed onderkend en afgedekt zijn en er voldoende mogelijkheden zijn om tegenvallers in eerste aanleg op te vangen.

## 4.3 Paragraaf onderhoud kapitaalgoederen

Portefeuillehouders: Wethouder M. Kuijken  
Wethouder S. Luijten

### Wettelijk kader

Op grond van het besluit Begroting en verantwoording provincies en gemeenten moeten in de paragraaf onderhoud kapitaalgoederen in ieder geval de volgende onderdelen worden vermeld:

Onderdeel	Op grond van
De paragraaf bevat tenminste de volgende kapitaalgoederen: Wegen, riolering, water, groen en gebouwen.	art. 12, lid 1 BBV
Van deze kapitaalgoederen wordt aangegeven: Het beleidskader; De uit het beleidskader voortvloeiende financiële consequenties; De vertaling van de financiële consequenties in de begroting en de jaarrekening.	art. 12, lid 2 BBV

### Wat wilde we bereiken?

In de toekomstvisie van de gemeente Bergeijk zijn diverse uitgangspunten opgenomen die van toepassing zijn op het onderhoud van kapitaalgoederen, namelijk: Als overheid ligt er een duidelijke voorbeeldfunctie om te investeren in duurzame ontwikkelingen die aansluiten op het heden, zonder het vermogen van toekomstige generaties om in hun eigen behoeften te voorzien in gevaar te brengen. De bouwstenen van het toekomstig leefklimaat zullen daarom herbruikbaar zijn met grondstoffen die gekenmerkt worden door een hoge mate van circulariteit. Het beheer van de kapitaalgoederen binnen de leefomgeving wordt gekenmerkt door een goede afstemming met de huidige behoeften. De inrichting zal veilig en klimaat robuust zijn. De openbare ruimte zal flexibel inspelen op toekomstige ontwikkelingen zoals het gebruik van hernieuwbare energiebronnen. Dit alles met respect voor het dorpse karakter en haar groene structurelementen.

Het huidige coalitieakkoord geeft ten aanzien van het onderhoud kapitaalgoederen de volgende aanknopingspunten: Het voorzieningenniveau blijft minimaal op het huidige peil. Sportaccommodaties, gemeenschapshuizen en scholen blijven in alle kernen bestaan. Zelfwerkzaamheid door verenigingen bij onderhoud en beheer van accommodaties wordt gestimuleerd door middel van TUOB. De gemeente heeft een voorbeeldfunctie als het gaat om duurzaam werken, afvalverwerking en energiegebruik.

### Beleid

- BORA (Beheer Openbare Ruimte & TUOB-Accommodaties 2019-2023)
- VGRP (Verbreed Gemeentelijk RioleringsPlan 2020-2024)
- GVM (Gemeentelijke Visie Mobiliteit 2019-2022)

### BORA: Beheer Openbare Ruimte & Accommodaties

In 2019 zijn we gestart met de derde periode van BORA. Daarvoor zijn de beheerplannen geactualiseerd, en zijn de benodigde middelen voor de periode 2019 – 2028 inzichtelijk gemaakt.

### Kwaliteitsniveaus

De raad heeft in het verleden de gewenste kwaliteit aangegeven via technische methodieken als IBOR en TUOB. Voor een eenduidige en begrijpelijke communicatie wordt nu gebruik gemaakt van rapportcijfers. De gewenste streefkwaliteit van ons areaal is vast te stellen op een rapportcijfer 7.

### BORA 3

In de doorontwikkeling naar BORA 3 is vooral eerst de verdiepingsslag naar een gebiedsgerichte benadering en een verdere integratie van de vakgebieden doorgezet. Zo is er onder andere een onderscheid gemaakt tussen verschillende structuren zoals een kernwinkelgebied, woongebieden en bedrijventerreinen. Het verdelen van de gemeente in structuren en contouren maakt het mogelijk om de kwaliteit van de openbare ruimte samen te vatten en met behulp van de kleuren en de kwaliteitsscores te presenteren.

### Wegen, Verkeer en Bruggen

- **Exploitatie**

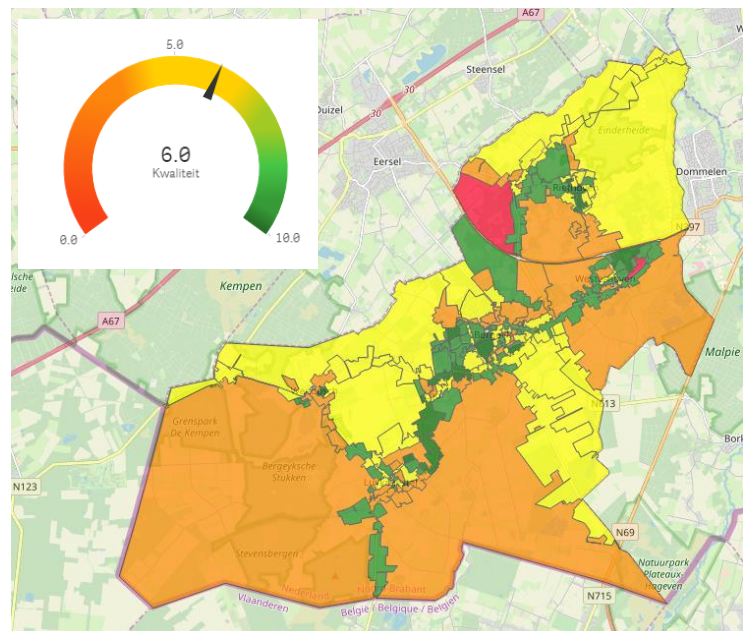
Binnen de exploitatie zijn de jaarlijks terugkerende werkzaamheden opgenomen. Dit betreft onder andere de uitvoering van klein onderhoud verhardingen, vegen van wegen, onderhoud markeringen, bermen, reinigen van brugdekken, herstellen van brugleuningen, onderhoud verkeersborden, bewegwijzering. In 2021 is veel energie gaan zitten in het herstel van bermen en zandwegen. Herstel van bermen langs de Molenstraat in Riethoven springt hierbij in het oog. Als gevolg van werkzaamheden rondom de aanleg van nieuwe verbinding N69 en werkzaamheden in Dommelen is gedurende een lange periode veel verkeer door de Molenstraat gereden met als gevolg een zeer intensieve belasting van de bermen.

Voor wegen, verkeer en bruggen is in 2021 € 308.000 uitgegeven aan klein en dagelijks onderhoud.

- **Voorziening Wegen & bruggen**

Het beheerplan is gericht op voorkoming van kapitaalvernietiging door adequate maatregelen op het juiste moment te plannen, waardoor extreem zware en dure maatregelen in de toekomst worden voorkomen. Het beheer is daarnaast gericht op het inperken van risico's ten aanzien van aansprakelijkheid van vermijdbare schade aan derden.

De afbeelding geeft een beeld van het gemiddelde technische kwaliteitsniveau van de verhardingen binnen alle clusters (wijk).



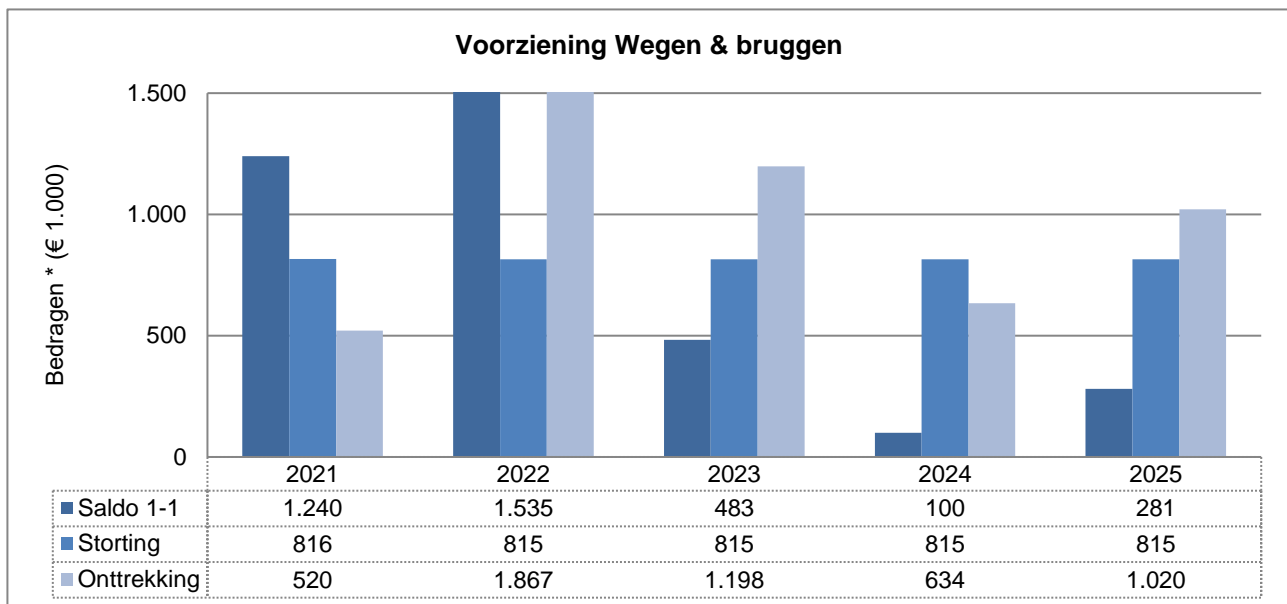
Afbeelding 4: Gemiddelde technische kwaliteit van verhardingen per cluster (wijk) inclusief totaal gemiddeld cijfer op basis van de weginspectie van 2018.

Over 2021 zijn de volgende werkzaamheden noemenswaardig:

- Uitvoeren van groot onderhoud asfalt op Waterlaat en Stökskesweg. Omvormen van Keersopperdreef naar fietsverbinding.
- Uitvoeren groot onderhoud aan elementenverharding op Eind, Heijereind en omgeving
- Uitvoeren van de weginspectie. De resultaten hiervan worden momenteel nog verwerkt vandaar dat bovenstaande afbeelding nog niet is geactualiseerd.

Voor het beheer is er € 816.000 gestort in de voorziening Wegen en bruggen. In 2021 is er € 520.000 aangewend voor groot onderhoud aan wegen en bruggen.

De ontwikkeling van de voorziening ziet er als volgt uit:



- **Investeringen**

- In 2021 is het 1<sup>e</sup> gedeelte van het fietspad Broekhovenseweg (tot Zeven Fonteynen) aangelegd;
- Het vrij liggende fietspad Heuvel-Dorpsstraat (Westerhoven – Riethoven) is (inclusief de aanleg van een persleiding voor het Waterschap) voorbereid en aan het eind van 2021 in de aanbestedingsprocedure gekomen;
- De vrijliggende fietsverbinding tussen Luyksgestel en de Weebosch is in 2021 aanbesteed en gegund. Direct in 2022 zal de uitvoering worden opgestart;
- De vrijliggende fietspaden buiten de kom aan de Eerselsedijk zijn voorbereid en uitgevoerd. In 2022 wordt het gedeelte binnen de kom uitgevoerd;
- Het plein Elsenhof is heringericht;
- De herinrichting van de wijk Koperteutenstraat is in uitvoering. De civieltechnische werkzaamheden zijn in 2021 uitgevoerd. Begin 2022 zullen nog de groenwerkzaamheden worden gerealiseerd;
- De herinrichting van de Kleine Broekstraat (gedeelte tussen 't Loo en de Kennedylaan), alsmede de herinrichting van de Industrieweg, is als één groot project voorbereid, aanbesteed en gegund. Een en ander inclusief de bijbehorende onderliggende hemelwaterstructuren (blauwe aders) richting de Grote Broekstraat en de Vlieterdijk. De uitvoering van het project start direct in 2022;
- Het Voorlopig Ontwerp van het Eyckereind, zowel bovengronds als ondergronds, is in 2021 definitief gemaakt. De uitvoering wordt in de 2<sup>e</sup> helft van 2022 verwacht;
- In de Hoeverstraat-Zandstraat, Westerhoven zijn de beplantingswerken uitgevoerd;
- De werkzaamheden in het kader van de 30 km zone Lijsterbesdreef in Bergeijk zijn in 2021 opgestart en afgerond;
- De maatregelen aan de Zuidelijke Randweg Luyksgestel – Bergeijk zijn voorbereid, aanbesteed en gegund. Inmiddels zijn de maatregelen op 't Loo ook uitgevoerd.

- **Groen en spelen**

- **Exploitatie (Groen binnen de kom)**

De exploitatie Groen binnen de kom omvat het jaarlijks onderhoud van groen met inzicht in betrokken partijen, zoals Kempenplus en aannemers.

- In 2021 zijn de onderhoudscontracten naar wens opgestart en/of uitgevoerd.
- Er is uitvoering gegeven aan het tweede en afrondende deel BB37 standhouding groenareaal. Afronding totale werkzaamheden vindt in Q1 2022 plaats.
- 2021 was een groeizaam jaar. Het onderhoudsniveau stond met name in de zomerperiode onder druk.
- Kempenplus gaat een gedeelte van het werkpakket teruggeven aan de gemeente. Kempenplus heeft niet meer de mankracht en kennis om het huidige pakket aan werkzaamheden voort te zetten in 2022 e.v.

Aan het onderhoud (exploitatie) van het groen binnen de kom is in 2021 € 912.000 uitgegeven.

- **Exploitatie (Groen buiten de kom)**

De exploitatie Groen buiten de kom omvat veelal het repeterend onderhoud aan bomen, houtsingels, bermen, sloten, duikers, poelen, hooilandjes en recreatieve voorzieningen. Ook de nieuwe natuurzone langs

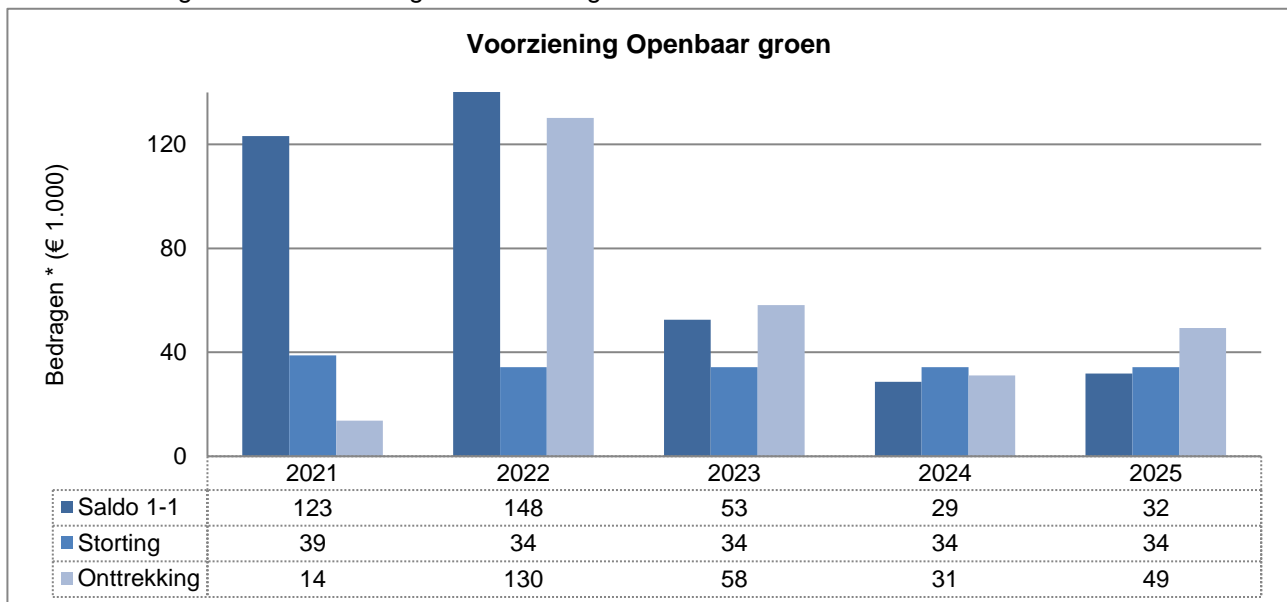
- De Run in de vorm van agrarisch natuurbeheer.
- In het gebied Liskes-oost werd het plan afgerond voor herstel van de kenmerkende bomenstructuur, herstel poel en vegetaties, aanleg faunavoorziening en herstel van enkele watergangen. Ook werd gestart met de gefaseerde uitvoering. Recreatief medegebruik werd uitgebreid door de aansluiting met de aangelegde EVZ Liskes-Plateaux.
- Het bomenbestand had nog last van naweeën van droogte en (insecten)aantastingen. Uitval was het gevolg, vooral bij berkenbomen. Boominspecties, snoei, kap en nazorg werden uitgevoerd.
- Onderzoek naar ecologische beheer op geschikte bermen en overhoeks voor versterking biodiversiteit werd uitgevoerd en een beheervisie afgerond. Een samenwerkingsproject met andere Kempengemeenten en onderwijs. In 2022 volgt een beheeradvies op maat voor bermen in combinatie met waterlopen.
- Het aantal locaties met de agressieve exoot Japanse Duizendknoop is helaas uitgebreid. Passend beheer werd toegepast om uitbreiding te voorkomen.
- Aan het onderhoud (exploitatie) van het groen buiten de kom werd in 2021 € 195.000 uitgegeven.

- **Voorziening Openbaar groen**

In de periode BORA III 2019-2023 is een voorziening Openbaar groen beschikbaar. Ruimtelijke ontwikkelingen en klimaatontwikkelingen leiden tot een noodzakelijke vervangingsopgaven. De vervanging lift zoveel mogelijk mee met projecten gericht op wegconstructies en rioolaanpassingen.

Uitgangspunt is dat de voorziening Openbaar groen tegelijk en integraal wordt ingezet met de voorziening Wegen en bruggen. De projecten groot onderhoud wegen en groen sluiten op elkaar aan. Voor het groot onderhoud aan groen is er in 2021 € 39.000 gestort in de voorziening Openbaar groen. In 2021 is de voorziening aangewend voor de uitvoering van groenwerkzaamheden rondom Rijt en Hoge Rijt in Luyksgestel. Dit stond in relatie tot de herinrichting van deze straten naar een 30km/uur zone.

De ontwikkeling van de voorziening ziet er als volgt uit:



- **Exploitatie (Spelen)**

Het beheerplan speelvoorzieningen gaat uit van duurzaam onderhoud aan 230 speeltoestellen, 102 sporttoestellen en de bijbehorende veiligheidsondergronden. Doel is schoon, heel en veilig. Hiermee voldoen we ook aan de gewenste spreiding en wettelijke onderhoudsverplichtingen.

Het onderhoud aan de speeltoestellen bestaat uit:

- periodieke inspecties;
- het uitvoeren van reparaties aan de toestellen zelf;
- het uitvoeren van reparaties aan de ondergronden;
- het vervangen van toestellen;
- het vervangen van ondergronden.

Voor het onderdeel Spelen is in 2021 € 66.000 uitgegeven. Dit is exclusief de inspanningen van de eigen Buitendienst.

- **Investeringen groen en spelen**

De renovatie van het Brouwersbos met waterberging werd afgerond.

### **Openbare verlichting**

Voor openbare verlichting is in 2021 € 102.000 uitgegeven aan energiekosten deels door afrekening 2020. De kosten hiervan dalen door de omschakeling naar LED. Hier houden we in de meerjarenbegroting rekening mee.

In 2021 is € 94.000 uitgegeven aan beheer en onderhoud van de openbare verlichting. De onderhoudskosten betreffen alle kosten die gemaakt worden om de openbare verlichting in stand te houden. Het betreft onder andere het verhelpen van storings, vervangen van masten en armaturen als gevolg van schades en het reinigen van de masten. Tevens hebben we € 39.000 ontvangen aan schadepenningen, waardoor we netto € 55.000 hebben uitgegeven aan onderhoud van de openbare verlichting.

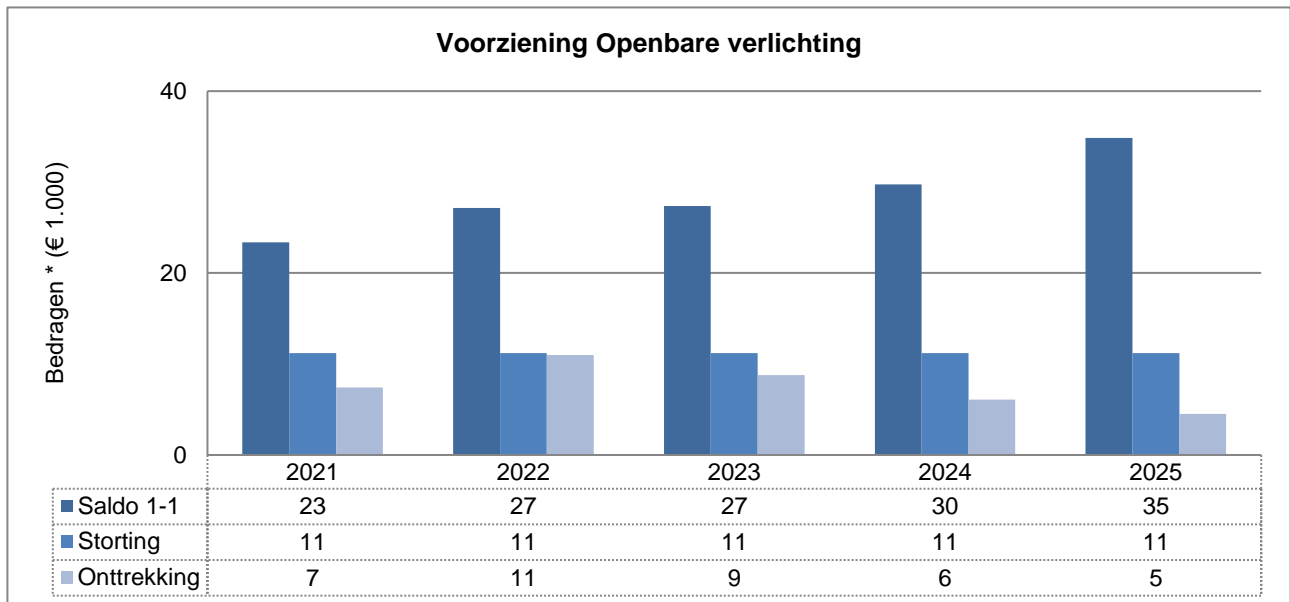
- **Voorziening Openbare verlichting**

In de voorziening openbare verlichting zijn de werkzaamheden ten aanzien van het schilderen van lichtmasten en de groepsremplace van lampen opgenomen. In 2020 is besloten om met ingang van 2021 te stoppen met het schilderen van de lichtmasten. Wel zal er nog jaarlijks een beperkte inspectie plaatsvinden om de technische staat van de masten te monitoren. Daarom is in de exploitatie nog een beperkt bedrag opgenomen voor de uitvoering van die inspectie. In 2021 is dit bedrag aangewend voor het uitvoeren van herstelwerkzaamheden aan enkele houten lichtmasten in het centrum van Bergeijk.

Op basis van levensduur van de traditionele lampen wordt jaarlijks een gedeelte vervangen (geremplaceerd). Doordat we de afgelopen jaren al grote stappen hebben gemaakt met het vervangen van de traditionele verlichting door LED-verlichting en dit de komende jaren ook nog actueel blijft, wordt het areaal te remplaceren lampen steeds kleiner en loopt dat naar verwachting in 2026 terug naar 0. In 2021 zijn circa 350 lampen vervangen.

Voor 2021 is er € 11.000 gestort in de voorziening Openbare verlichting. Daarnaast is € 7.000 aangewend voor groot onderhoud aan de openbare verlichting.

De ontwikkeling van de voorziening ziet er als volgt uit:



- **Investeringsen**

Voor de omvorming van traditionele openbare verlichting naar LED is in 2021 weer een volgende fase uitgevoerd. In totaal zijn er in 2021 665 armaturen vervangen binnen de vervangingsopdracht. Op dit moment is daarmee 66% van het gehele areaal openbare verlichting voorzien van een LED-armatuur.

### **Gebouwen en Sportaccommodaties**

- **Exploitatie**

Een groot aantal gemeentelijke accommodaties vallen onder het TUOB-beleid en de bijbehorende systematiek. Hiervoor zijn TUOB-overeenkomsten afgesloten met de sportverenigingen waarin een bijdrage vanuit de gemeente en afspraken zijn vastgelegd voor het uitvoeren van regulier klein en dagelijks onderhoud. Voor regulier klein en dagelijks onderhoud is € 419.000 uitgegeven met name als bijdrage aan sportverenigingen. Het budget en uitvoering voor het onderhoud van de schoolgebouwen is bij de desbetreffende schoolbesturen gepositioneerd.

- **Voorziening Accommodaties**

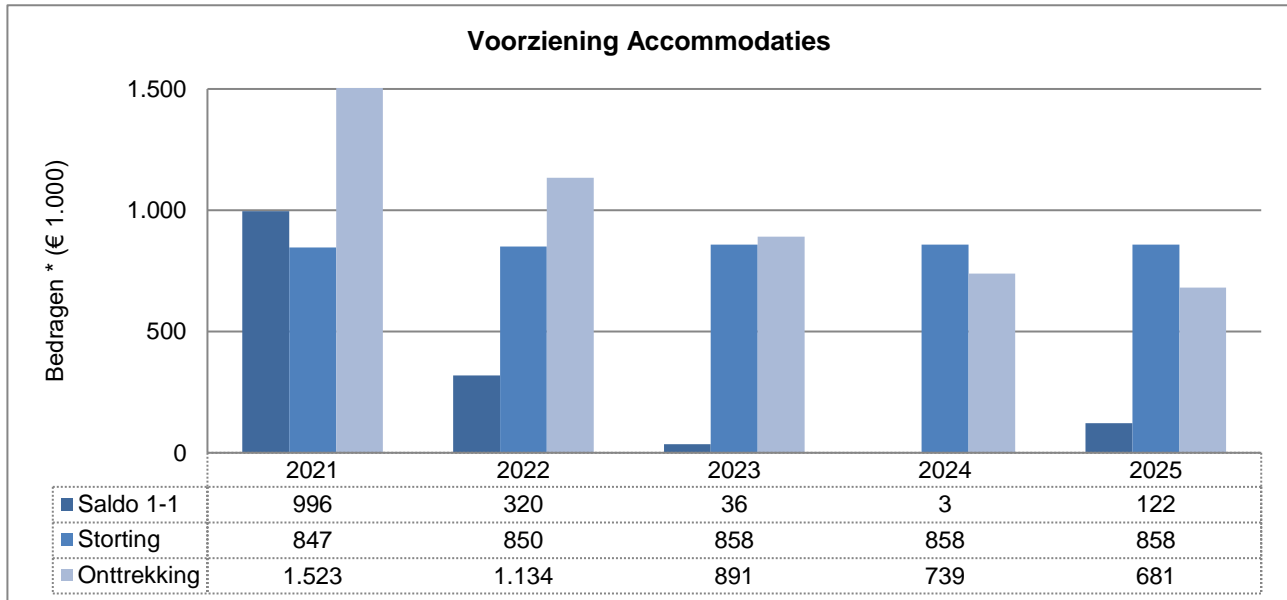
De gemeente beheert het volledige budget voor onderhoud van de gemeentelijke accommodaties. In de uitvoering is de gemeente altijd verantwoordelijk voor het groot onderhoud en de verenigingen/besturen voor het dagelijks onderhoud. Bij sportaccommodaties en gemeenschapshuizen is middels TUOB overeengekomen dat zij ook verantwoordelijk zijn voor de uitvoering van klein onderhoud, in tegenstelling tot de overige accommodaties.

Naast uitvoering van het regulier onderhoud hebben de volgende ontwikkelingen zich voorgedaan in 2021:

- Restauratie Martinustoren start voorjaar 2022 in plaats van 2021. Oorzaak hiervan is het aantreffen van een uniek exemplaar vleermuis "grijze grootvleermuis". Herbesteding is twijfelachtig in verband met aanvullende onderzoeken en noodzakelijk aan te vragen ontheffing;
- Restyling gemeentehuis/gemeentewerf;
- Start gemaakt met vernieuwbouw van theater de Kattendans, sloopwerkzaamheden zijn inmiddels afgerond;
- Renovatie/verduurzamen kleedruimten openluchttheater de Hunnebergen. Oplevering maart 2022;
- Aanleg kunstgrasveld korfbalvereniging de Stormvogels;
- Laatst Led-armatuur aangebracht bij fietscrossvereniging de Durtrappers. Hiermee zijn alle sportparken voorzien van duurzame LED-verlichting;
- Dakrenovatie, inclusief extra isolatiepakket VV Riethoven, RKSv de Weebosch en TTV Bergeijk;
- Volledige vervanging van sportvloer sporthal de Koolakkers;
- Uurwerk en het carillon van toren Elshof gereviseerd en verduurzaamd;
- Dakrenovatie gemeentehuis: volledig nieuwe pannen en zinken goten;

- Verduurzamen/verbeteren domotica brandweerkazerne Bergeijk. Belangrijk voor een goede dienstverlening;
- Aquinohuis en Kringloopwinkel verduurzaamd: naast het vervangen van de dakpannen en het aanbrengen van zonnepanelen zijn bij de kringloopwinkel nieuwe kozijnen met isolerende beglazing toegepast;

Voor groot onderhoud is € 847.000 gestort in de voorziening accommodaties. In 2021 is € 1.523.000 aangewend. De ontwikkeling van de voorziening ziet er als volgt uit:



#### • Investeringen

In navolging op de klimaatdoelstelling zijn we bezig met de gemeentelijke gebouwen zoveel mogelijk energieneutraal maken. Hiervoor zijn energiescans uitgevoerd die hebben geleid tot een concreet uitvoeringsprogramma over de jaren 2018-2021. Dit uitvoeringsprogramma is opgesteld op basis van het principe "Trias Energetica". Bij het principe gaat het om beperken van de energievraag, dienen energiebronnen efficiënt te worden gebruikt en waar mogelijk hernieuwbare energiebronnen. Bij de energiescans is de bestaande situatie in kaart gebracht en zijn voor 19 gebouwen de kansrijke duurzaamheidsmaatregelen onderzocht om te komen tot een energieneutraal bezit. Hierbij wordt in eerste instantie prioriteit gegeven aan maatregelen die gericht zijn op het verminderen van het energieverbruik. Voor de energie die we dan nog verbruiken bezien we welke maatregelen we kunnen nemen om dit duurzaam op te wekken. In 2021 zijn daarnaast ook een aantal maatregelen voor het verduurzamen van de gemeentelijke accommodaties uitgevoerd. Bij de accommodaties van VV Riethoven, RKSv de Weebosch, TTV Bergeijk, Aquinohuis en de kringloopwinkel is in combinatie met het renoveren van het dak extra isolatie toegepast. Met uitzondering van TTV Bergeijk zijn tevens zonnepanelen toegepast. In 2021 zijn 350 zonnepanelen aangebracht op de daken van gemeentelijke accommodaties, goed voor een opbrengst van ca. 120.000 kWh.

Met fietscrossvereniging de Durtrappers als laatste in december 2021, zijn alle Bergeijkse sportparken nu voorzien van ledverlichting. Daarmee komt het totaal aantal vervangen armaturen op ruim 200. Met de duurzame ledverlichting besparen verenigingen en de gemeente gemiddeld 40% op het energieverbruik. De meerwaarde voor verenigingen zit verder met name in verbeterde lichtopbrengst, meer besturingsopties en daarnaast voldoet de verlichting weer aan de recente verlichtingsnormen van de diverse sportbonden, ook voor het spelen van avondwedstrijden. Daadwerkelijke oplevering vindt plaats 1<sup>e</sup> kwartaal 2022.

#### VGRP: Verbreed Gemeentelijk Rioleringsplan

Het VGRP is een beleidsplan dat op hoofdlijnen de invulling van de gemeentelijke watertaken weergeeft. Door middel van het VGRP legt de gemeente vast wat zij wil bereiken en wat de rol van inwoners en bedrijven is ten aanzien van afval-, hemel-, en grondwater.



Voor de zorgplicht afvalwater zijn de onderstaande doelen geformuleerd:

- Zorgen voor de inzameling van stedelijk afvalwater.
- Zorgen voor transport van stedelijk afvalwater.

Voor de zorgplicht hemelwater is het onderstaande doel geformuleerd:

- Zorgen voor inzameling van hemelwater (voor zover de particulier niet op eigen terrein redelijkerwijs in de verwerking ervan kan voorzien);
- Zorgen voor verwerking van ingezameld hemelwater.

Voor de zorgplicht grondwater is het onderstaande doel geformuleerd:

- Zorgen dat (voor zover mogelijk) het grondwater de bestemming van een gebied niet structureel belemmert.

Het Verbreed Gemeentelijk Rioleringsplan is geactualiseerd in het VGRP 2020-2024 en vastgesteld in de raadsvergadering van 19 december 2019. Als gemeente Bergeijk willen we een goed functionerend water- en rioleringsstelsel en vanuit de zorgplicht riolering bijdragen aan gemeenschappelijke thema's zoals klimaatadaptatie, duurzaamheid en een gezonde leefomgeving. Om de zorg voor riolering nu en in de toekomst betaalbaar te houden willen we groeien naar een situatie waarin we sterker sturen op prestaties, risico's en kosten. Om dit te kunnen doen dient de basis op orde te zijn. De koers die we hiervoor hebben ingezet gaan we doorzetten en het beheer verder optimaliseren.

Met betrekking tot de hemelwaterverwerking door perceeleigenaren is het streven om de inwoners en bedrijven zo veel mogelijk zelf te laten doen. De particulier is immers zelf verantwoordelijk voor de verwerking van hemelwater op het eigen perceel. Het streven is dan ook om de komende tijd de burger actief bij het afkoppelen van dakoppervlak te betrekken waar dit doelmatig is. De gemeente probeert waar mogelijk de samenwerking met inwoners en bedrijven te zoeken, om zo gezamenlijk het aangesloten oppervlak af te koppelen. Ten behoeve van nieuwbouwsituaties is het particulier afkoppelen van hemelwater in het nieuwe beleid opgenomen.

Wat hebben we in 2021 uitgevoerd:

- Inhaalslag riool reinigen en inspecteren, 30 kilometer uitgevoerd in 2021
- Afgezien van regulier onderhoudswerkzaamheden zoals riool en kolkenreiniging hebben we kleinschalige reparaties uitgevoerd aan de vrijval rioleringen (o.a wortelingroei en lokale beschadigingen)
- Diverse renovaties uitgevoerd conform meerjarenplanning gemalen en randvoorzieningen.
- Op 4 juni 2021 heeft het fors geregend in Bergeijk (40-55 mm). Naast dat we gezien hebben dat aangelegde systemen werken heeft dit op verschillende locaties water op straat gegeven maar ook wateroverlast. De meldingen zijn verzameld en geanalyseerd. Op meerdere locatie's zijn quick wins uitgevoerd. Denkend aan aanleg oppervlakkige afvoer naar bos-wadi en ont-en beluchting open roosterdeksel plaatsen.
- Rioolvervanging en nieuwe hemelwaterstructuur gerealiseerd Koperteutenstraat en omgeving in combinatie met de herinrichting van de bovengrondse openbare ruimte. Daarnaast ruim 5000 m2 dakoppervlak afgekoppeld op particulier terrein.
- Herinrichting plein Elsenhof inclusief aanleg infiltratieriool met uitstroom in Brouwersbos, ruim 4500 m2 hemelwater afgekoppeld van openbaar verhard gebied en omliggende appartementencomplexen.

### Areaal en vervangingswaarde

In onderstaande tabellen geven we een indicatie van de omvang van het gemeentelijk eigendom met de waarde die ze vertegenwoordigen. De omvang van het areaal is per structuurelement als volgt samen te vatten.

Ten opzichten van voorgaande jaren is er een areaaltoename. Voor wegen is deze vrij groot, maar heeft te maken met een inventarisatie van onverharde wegen. De toename van het verharde areaal van de wegen is circa 100.000 m2. Alleen de toename van het verharde deel is ook terug te zien in de vervangingswaarde, aangezien voor onverharde wegen niet met vervangen wordt gerekend.

Ook opvallend is de afname van de Natuurlijke beplanting. Deze afname heeft te maken met wijzigingen in de data. Een deel van het areaal (voornamelijk in buitengebied) dat eerst als bosplantsoen was gelabeld is nu als bos vastgelegd in het beheersysteem en areaal bos wordt niet mee genomen in het dashboard.

Verder is bij groen het areaal hagen apart weergegeven. Mede hierdoor is het areaal van de overige groenvlakken afgenomen.

Structurelement aantallen	Boom	Cultuur beplanting	Gras	Mast	Haag	Natuur beplanting	Vrij verval leiding	Wegvak- onderdeel
Bedrijventerreinen	484 st.	3.878 m <sup>2</sup>	32.655 m <sup>2</sup>	221 st.	2.713 m <sup>2</sup>	13.277 m <sup>2</sup>	10.342 m	61.125 m <sup>2</sup>
Begraafplaatsen	210 st.	5 m <sup>2</sup>	11.178 m <sup>2</sup>	14 st.	866 m <sup>2</sup>	4.117 m <sup>2</sup>	0 m	2.527 m <sup>2</sup>
Buitengebied	25.117 st.	633 m <sup>2</sup>	1.209.751 m <sup>2</sup>	469 st.	621 m <sup>2</sup>	94.665 m <sup>2</sup>	16.624 m	1.419.489 m <sup>2</sup>
Hoofdwegen binnen de kom	2.067 st.	10.152 m <sup>2</sup>	115.797 m <sup>2</sup>	846 st.	9.887 m <sup>2</sup>	6.058 m <sup>2</sup>	34.160 m	273.398 m <sup>2</sup>
Hoofdwegen buiten de kom	4.752 st.	120 m <sup>2</sup>	266.852 m <sup>2</sup>	422 st.	1.200 m <sup>2</sup>	655 m <sup>2</sup>	6.317 m	363.011 m <sup>2</sup>
Kernwinkelgebied	178 st.	1.414 m <sup>2</sup>	0 m <sup>2</sup>	121 st.	985 m <sup>2</sup>	0 m <sup>2</sup>	1.530 m	23.878 m <sup>2</sup>
Sport en recreatie	781 st.	2.794 m <sup>2</sup>	18.560 m <sup>2</sup>	168 st.	282 m <sup>2</sup>	33.266 m <sup>2</sup>	218 m	25.047 m <sup>2</sup>
Woongebied	4.972 st.	79.016 m <sup>2</sup>	266.924 m <sup>2</sup>	2.910 st.	22.614 m <sup>2</sup>	42.256 m <sup>2</sup>	87.285 m	601.889 m <sup>2</sup>
<b>Totalen</b>	<b>38.561 st.</b>	<b>98.012 m<sup>2</sup></b>	<b>1.921.717 m<sup>2</sup></b>	<b>5.171 st.</b>	<b>39.168 m<sup>2</sup></b>	<b>194.294 m<sup>2</sup></b>	<b>156.476 m</b>	<b>2.770.364 m<sup>2</sup></b>

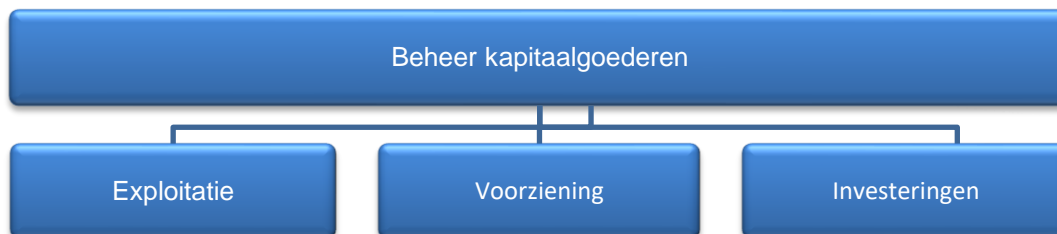
De kapitaalgoederen vertegenwoordigen een vervangingswaarde van ten minste € 263.101.000 (het areaal mechanische riolering, bruggen verkeerstekens, speeltoestellen en bossen zijn in dit overzicht niet meegenomen). De vervangingswaarde is gestegen als gevolg van areaal toename en de prijsstijging van de vervangingsmaatregel. Alleen voor gras valt de vervangingswaarde iets lager uit in verband met een correctie van de vervangingsprijs van gazon in de kennisbank.

Dit is als volgt uitgesplitst:

Structurelement x € 1.000	Boom	Cultuur beplanting	Gras	Haag	Mast	Natuur beplanting	Vrij verval leiding	Wegvak- onderdeel	Totalen
Bedrijventerreinen	317	74	50	98	344	173	7.455	4.427	12.937
Begraafplaatsen	137	0	22	31	24	54	0	156	424
Buitengebied	16.427	16	1.273	22	641	1.231	9.711	29.857	59.178
Hoofdwegen binnen de kom	1.352	229	170	356	1.496	79	24.370	22.270	50.322
Hoofdwegen buiten de kom	3.108	2	273	43	674	9	3.192	21.932	29.233
Kernwinkelgebied	116	34	0	35	251	0	1.101	2.565	4.103
Sport en recreatie	511	48	27	10	323	432	110	1.376	2.837
Woongebied	3.252	1.653	440	814	3.594	549	52.308	41.458	104.068
<b>Totalen</b>	<b>25.219</b>	<b>2.056</b>	<b>2.254</b>	<b>1.410</b>	<b>7.347</b>	<b>2.526</b>	<b>98.247</b>	<b>124.042</b>	<b>263.101</b>

## Financiële verantwoording

Schematisch ziet het financiële beheer van de kapitaalgoederen er als volgt uit:



Om een totaalbeeld te hebben zijn in de volgende overzichten de jaarlasten samengevoegd. Voor een overzicht van de investeringen verwijzen wij u naar de bijlagen.

### Overzicht exploitatie

<i>bedragen x € 1.000</i>	Begroot 2021 na wijziging	Werkelijk 2021
Wegen, verkeer en bruggen	384	308
Groen en spelen	1.172	1.173
Openbare verlichting	168	157
Gebouwen en sportaccomodaties	429	419
<b>Totaal exploitatie</b>	<b>2.153</b>	<b>2.057</b>
Totaal stortingen naar de onderhoudsvorzieningen	1.713	1.713
<b>Totaal onderhoud kapitaalgoederen</b>	<b>3.866</b>	<b>3.770</b>

## 4.4 Paragraaf financieringen

Portefeuillehouder      Wethouder S. Luijten

### Wettelijk kader

Op grond van het Besluit begroting en verantwoording provincies en gemeenten moet in de paragraaf financiering in ieder geval het volgende onderdeel worden vermeld:

Onderdeel	Op grond van
De beleidsvoornemens ten aanzien van het risicobeheer van de financieringsportefeuille	art. 13 BBV

### Wat wilden we bereiken?

Het op een verantwoorde wijze sturen en beheersen van financiële vermogenswaarden, de financiële stromen en de hieraan verbonden risico's. De financieringsparagraaf wordt gemaakt om een aantal redenen.

- Het geven van inzicht in de financiering van de gemeente
- Het voorkomen van diverse risico's die met vermogensbeheer gelopen kunnen worden. Als risico's kunnen genoemd worden: renterisico's, koersrisico's, kredietrisico's en liquiditeitsrisico's
- Het zorgen voor zo voordelig mogelijke renteresultaten

### Beleid

- Wet financiering decentrale overheden (Fido) (2000)
- Wet houdbare overheidsfinanciën (Hof) (2014)
- Financiële verordening gemeente Bergeijk (2017)

### Wat hebben we ervoor gedaan?

#### Rentevisie/beleid

Gedurende het jaar worden geldmiddelen ontvangen en betalingen gedaan. Bij investeringen en grondexploitatie gaat het vaak om grote bedragen die op verschillende momenten in het jaar betaald en ontvangen worden. Een eventueel negatief saldo dat op verschillende tijdstippen in het jaar op de bankrekeningen staat wordt zo lang mogelijk gefinancierd met kortlopende geldleningen (kredietlimiet BNG), overschotten boven de € 350.000 worden automatisch afgeroomd naar onze bankrekening bij het ministerie van Financiën. Het moment van aantrekken van een langlopende geldlening wordt onder andere gebaseerd op de rentevisie van de BNG. Als verwacht wordt dat de rente gaat dalen wordt gewacht met het aantrekken van een langlopende lening en met kort geld gefinancierd.

#### Risicobeheer

In de Wet financiering decentrale overheden (Wet Fido) zijn drie wettelijke normen opgenomen waaraan de gemeente moet voldoen. Zo moeten tijdelijk overtollige middelen boven een vastgestelde drempel worden aangehouden in de schatkist. Bij het aantrekken van korte leningen (met looptijd tot 1 jaar) mag het gemiddelde saldo de kasgeldlimiet niet overschrijden. Het saldo aan aflossingen en renteherzieningen op de bestaande portefeuille lange leningen (met looptijd van 1 jaar of langer) mag in enig jaar niet hoger zijn dan de renterisiconorm.

Het onderdeel risicobeheer is een weergave van het verwachte risicoprofiel van de gemeente Bergeijk. Het risico's vallen in drie soorten uiteen:

- Renterisico's op kortlopende schuld (opgenomen geld)
- Renterisico's op langlopende schuld (opgenomen geld)
- Liquiditeitsrisico's

### Renterisico op kortlopende schuld: de kasgeldlimiet

De gemeente kan haar activiteiten niet onbeperkt met kort geld financieren. In de Wet Fido is de kasgeldlimiet opgenomen, waarmee een maximum wordt gesteld aan de netto kortlopende schuld. De kasgeldlimiet is gelijk aan 8,5% van het begrotingstotaal van de lasten van de oorspronkelijke begroting. Dit is ca € 4.2 miljoen in 2021. De kasgeldlimiet mag niet meer dan drie achtereenvolgende kwartalen overschreden worden. De toezichthouder toetst hierop.

De omvang van de kasgeldlimiet in 2021 was als volgt:

Bedragen x € 1.000	Kwartaal 1	Kwartaal 2	Kwartaal 3	Kwartaal 4
1 Begrotingstotaal	49.309	49.309	49.309	49.309
2 Toegestane kasgeldlimiet	8,50%	8,50%	8,50%	8,50%
3 Kasgeldlimiet in bedrag	4.191	4.191	4.191	4.191
4 Gemiddelde netto vlottende schuld	0	0	0	0
5 Voldoen aan limiet?	ja	ja	ja	ja

### Renterisico op vaste schuld: de renterisiconorm

Bij het aantrekken van lange geldleningen (looptijd > 1 jaar) moet op grond van de Wet Fido rekening worden gehouden met de renterisiconorm. Voorkomen moet worden dat er in enig jaar een te grote concentratie plaatsvindt van aflossingen en renteherzieningen op lopende leningen. Het doel is het spreiden van de looptijden van de leningenportefeuille. Hiermee worden mogelijke renterisico's in tijd verspreid. In een jaar mogen de herfinancieringen als gevolg van aflossingen en de renteherzieningsmomenten gezamenlijk niet meer dan 20% van het begrotingstotaal per 1 januari bedragen.

De omvang van het renterisico wordt als volgt weergegeven:

Bedragen x € 1.000	2021
1 Grondslag voor norm: omvang oorspronkelijke begroting	49.309
2 Renterisiconorm o.g.v. wet Fido: 20% van grondslag	9.862
3 Aflossing en renteherziening	2.951
4 Aflossing en renteherziening in % begroting	6%
5 Ruimte onder de norm (5 = 2 - 3)	6.910

### Liquiditeitsrisico's

De liquiditeitsrisico's betreffen voornamelijk interne liquiditeitsrisico's. Dit zijn risico's ten aanzien van mogelijke afwijkingen van de liquiditeitsplanning met reguliere exploitatie, de investeringen, de grondexploitatie en de leningen als gevolg waarvan financieringskosten hoger uit kunnen vallen. Het liquiditeitengebruik wordt beperkt door de fysieke geldstromen op gemeenteniveau op elkaar af te stemmen. Het betalingsverkeer wordt zo veel mogelijk elektronisch uitgevoerd (internetbankieren met de BNG). Door een meerjarige liquiditeitsplanning op te stellen is er inzicht in de behoefte aan liquide middelen dan wel in het overschot aan liquide middelen. Het voorzien in tijdige en juiste informatievoorziening vanuit de organisatie is voor het functioneren van de treasuryfunctie van groot belang.

### Schatkistbankieren

Overtollige middelen zijn alle middelen die een decentrale overheid op dat moment niet nodig heeft voor het doen van uitgaven. In het algemeen zijn dat alle beleggingen (hiervoor geldt de overgangsregeling), saldi op bankrekeningen en contant geld. Deze overtollige middelen moeten in de schatkist worden aangehouden, met uitzondering van uitgezonderde middelen zoals het drempelbedrag. Om het cashmanagement van de gemeenten niet te veel te verstoren is het toegestaan een beperkt positief saldo op de bankrekeningen aan te houden. Gemiddeld mag dit saldo niet meer zijn dan een vastgesteld drempelbedrag. Het drempelbedrag is gerelateerd aan de omvang van de begroting en komt voor 2021 uit op € 350.000. Wij voldoen aan deze regelgeving.

Berekening benutting drempelbedrag schatkistbankieren (bedragen x € 1000)					
		Verslagjaar		2021	
<b>(1)</b>	<b>Drempelbedrag</b>	<b>370</b>			
		Kwartaal 1	Kwartaal 2	Kwartaal 3	Kwartaal 4
<b>(2)</b>	<b>Kwartaalcijfer op dagbasis buiten 's Rijks schatkist aangehouden middelen</b>	<b>187</b>	<b>214</b>	<b>176</b>	<b>224</b>
(3a) = (1) > (2)	Ruimte onder het drempelbedrag	183	156	194	146
(3b) = (2) > (1)	Overschrijding van het drempelbedrag	-	-	-	-
<b>(1) Berekening drempelbedrag</b>					
		Verslagjaar		2021	
(4a)	Begrotingstotaal verslagjaar	49.309			
(4b)	Het deel van het begrotingstotaal dat kleiner of gelijk is aan € 500 miljoen	49.309			
(4c)	Het deel van het begrotingstotaal dat de € 500 miljoen te boven gaat	-			
(1) = (4b)*0,0075 + (4c)*0,002 met een minimum van €250.000	Drempelbedrag	370			
<b>(2) Berekening kwartaalcijfer op dagbasis buiten 's Rijks schatkist aangehouden middelen</b>					
		Kwartaal 1	Kwartaal 2	Kwartaal 3	Kwartaal 4
(5a)	Som van de per dag buiten 's Rijks schatkist aangehouden middelen (negatieve bedragen tellen als nihil)	16.822	19.446	16.161	20.598
(5b)	Dagen in het kwartaal	90	91	92	92
(2) - (5a) / (5b)	Kwartaalcijfer op dagbasis buiten 's Rijks schatkist aangehouden middelen	187	214	176	224

#### Kredietrisico's

Bedragen x €1.000					
Naam	Aard	Oorspronkelijk bedrag	Restant 1-1-2021	Aflossing	Restant 31-12-2021
Stichting Vestia	Achternvang	2.459	1.149	92	1.057
Stichting Wooninc	Achternvang	14.223	7.353	593	6.760
Woningstichting de Zaligheden	Achternvang	6.000	6.000	0	6.000
<b>Totaal Borgstellingen</b>		<b>22.682</b>	<b>14.502</b>	<b>685</b>	<b>13.817</b>
Stichting gemeenschapshuis Terlo	Garantie	458	263	11	252
Stichting Speeltuyn de Bucht	Garantie	140	135	5	130
Stichting Wooninc	Garantie	3.449	2.181	106	2.075
Tennisvereniging Weebosch	Garantie	92	12	3	9
Woningstichting de Zaligheden	Garantie	209	69	13	56
<b>Totaal Garantstellingen</b>		<b>4.348</b>	<b>2.661</b>	<b>138</b>	<b>2.523</b>

Door aflossingen van de instellingen wordt de achternvang (A) of de garantstelling (G) steeds kleiner, waardoor ons risico verminderd.

#### Leningenportefeuille

In 2021 is voor nieuwe financiering enkel gebruik gemaakt van kortlopende geldleningen. In 2021 zijn geen nieuwe langlopende leningen afgesloten.

## Leningenportefeuille

Bedragen x € 1.000	Realisatie 2020	Begroting 2021	Begroting 2021 na wijziging	Realisatie 2021
1 Rente opgenomen geldleningen	373	311	311	301
2 Rente kasgeldleningen	0	0	5	-7
<b>3 Totaal rente ( 3 = 1 + 2 )</b>	<b>373</b>	<b>311</b>	<b>316</b>	<b>294</b>

### Renteschema

In de nota Rente 2017 die door de commissie BBV is uitgebracht wordt ingegaan op de verwerking van de rentelasten en –baten in de begroting en jaarstukken. Doelstelling van deze notitie is het bevorderen van een eenduidige handelswijze met betrekking tot verwerking van de rente door gemeenten (harmonisering) en hiermee de transparantie te verbeteren. Daarvoor is een rekensystematiek van toepassing die in onderstaand schema is weergegeven.

Bedragen x € 1.000	Begroot primitief 2021	Begroot na wijziging 2021	Werkelijk 2021
a Externe rentelasten over de korte en lange financiering	311	317	295
b Externe rentebaten	-14	-14	-4
<b>T1 Totaal door te rekenen externe rente (a + b)</b>	<b>297</b>	<b>303</b>	<b>291</b>
c Rente doorberekend aan de grondexploitatie	89	103	155
<b>T2 Saldo door te rekenen externe rente (T1 - c)</b>	<b>208</b>	<b>199</b>	<b>136</b>
d Rente over eigen vermogen en voorzieningen	450	450	489
<b>T3 Aan taakvelden toe te rekenen rente (T2 + d)</b>	<b>658</b>	<b>650</b>	<b>625</b>
e Werkelijk aan taken toegerekende rente	1.270	1.270	1.124
<b>f Renteresultaat op taak treasury (T3 - e)</b>	<b>-611</b>	<b>-620</b>	<b>-500</b>

Op basis van de uitgangspunten bij de begroting 2021 en de berekeningsmethodiek die het rijk voorschrijft is 1% rente toegerekend aan de boekwaarde per 1-1-2021 van de grondexploitaties.

Voor de berekening van de bespaarde rente over het eigen vermogen en de voorzieningen en de toegerekende rente naar investeringen hanteren we een rente van 1,5%. Dit is conform de begrotingsuitgangspunten. De rente wordt berekend op basis van de boekwaarden die zijn opgenomen in de balans per 1-1-2021.

### EMU referentiewaarde

Bij de invoering van de euro in de Europese Unie is afgesproken dat het begrotingstekort per deelnemend land beperkt moet blijven tot 3%. De overheidsschuld (EMU-schuld) van een land is de totale schuld (uitstaande leningen) van de overheid (de Rijksoverheid, de sociale fondsen en de decentrale overheden zoals gemeenten en provincies). Het begrotingssaldo (EMU-saldo) is het verschil tussen de inkomsten en de uitgaven van de overheid in een bepaald jaar. Er kan een tekort of een overschot op de begroting zijn. De EMU-schuld wordt aangeduid in een percentage van het bruto binnenlands product (BBP): de zogenaamde EMU-schuldquote.

Emu referentiewaarde per 31-12-2021		2021
Bedragen x € 1.000		
1.	Exploitatiesaldo vóór toevoeging aan c.q. onttrekking uit reserves (zie BBV, artikel 17c)	435
2.	Mutatie (im)materiële vaste activa	5.188
3.	Mutatie voorzieningen	944
4.	Mutatie voorraden (incl. bouwgronden in exploitatie)	-2.096
5.	Verwachte boekwinst bij verkoop effecten en verwachte boekwinst bij verkoop (im)materiële vaste activa	0
<b>Berekend EMU Saldo</b>		<b>-1.713</b>

## 4.5 Paragraaf bedrijfsvoering

Portefeuillehouder      Burgemeester A. Callewaert-de Groot (Dienstverlening/ICT/P&O)  
Wethouder S. Luijten (P&C)

### Wettelijk kader

Op grond van het Besluit begroting en verantwoording provincies en gemeenten moet in de paragraaf financiering in ieder geval het volgende onderdeel worden vermeld:

Onderdeel	Op grond van
Inzicht in de stand van zaken en de beleidsvoornemens ten aanzien van de bedrijfsvoering.	art. 14 BBV

### Wat wilden we bereiken?

De kracht van Bergeijk zit in de gemeenschap. Binnen de gemeente leeft de ambitie om waar mogelijk gebruik te maken van deze kracht. Dit vereist een faciliterende organisatie die de gemeenschap nog meer in zijn kracht zet. In een omgeving die voortdurend veranderd, is een flexibele ambtelijke organisatie nodig die:

1. professionele, waarde-gedreven, zelfbewuste en dienende medewerkers heeft;
2. met een vanzelfsprekendheid werkt in de netwerksamenleving;
3. voortdurend aandacht heeft voor de dienstverlening en deze waar mogelijk verbetert;
4. een betrouwbare partner is met grote aandacht voor bescherming van (persoons)gegevens;
5. een degelijk financieel beleid voert en de kerntaken efficiënt en effectief uitvoert;
6. transparant is en regelmatig rapporteert over verbonden partijen.

Hiermee zijn we een dienstverlenende, regie voerende en faciliterende gemeente. Een gemeente die de verantwoordelijkheid waar mogelijk bij haar burgers legt en zich inzet voor een goed rentmeesterschap.

Door de externe gerichtheid en de toegenomen transparantie is de kwaliteit van de bedrijfsvoering steeds meer zichtbaar voor de burgers. De doelen van bedrijfsvoering zijn altijd facilitair aan de doelen van de totale organisatie. Door het optimaliseren van de bedrijfsvoering streven we ernaar om de doelen en ambities uit de taakvelden zo efficiënt en effectief mogelijk te realiseren.

### Beleid

- Organisatiebesluit (2014)
- Mandaatbesluit (2020)
- CAO Gemeenten (2020)
- Functieboek de Kempen (2010)
- Integraal Veiligheidsplan basisteam De Kempen (2019-2022)
- Financiële verordening gemeente Bergeijk (2017)
- Verordening onderzoeken doelmatigheid en doeltreffendheid gemeente Bergeijk (2003)
- Informatiebeveiligingsbeleid 2020 Kempengemeenten, Gemeenschappelijke Regeling Samenwerking Kempengemeenten en Gemeenschappelijke Regeling Participatiebedrijf KempenPlus
- Kempen dienstverleningsconcept (2013-2015)
- Nota reserves en voorzieningen (2019)
- Masterplan Interne Controle (2010)
- Archiefverordening gemeente Bergeijk (2016)
- Besluit informatiebeheer gemeente Bergeijk (2016)
- Algemeen Privacybeleid gemeente Bergeijk (2018)
- Privacybeleid sociaal domein Kempengemeenten (2018)



## Ontwikkelingen

### • *Organisatieontwikkeling*

De wereld verandert voortdurend. Dit vraagt een wendbare organisatie die ontwikkelingsgericht is en streeft naar continue verbetering. De organisatie zijn de mensen die daar werken. Door te investeren in onze medewerkers, investeren we in de kwaliteit van onze organisatie. Het is belangrijk dat zij meebewegen en hun kennis en competenties blijven ontwikkelen in het licht van de toekomst. Vanuit de kernwaarden 'Relatie', 'Ambitie' en 'Wendbaarheid' is hier continu aandacht voor:

- Relatie: we staan in relatie met de ander, we kunnen netwerken en we zoeken de verbinding op tussen de diverse partijen waarmee we samenwerken.
- Ambitie: we zijn ontwikkelingsgericht en streven naar continu verbeteren. We willen goede voorzieningen en complexe projecten aangaan voor onze burgers en inwoners.
- Wendbaar: we beschikken over een goed verandervermogen en zijn flexibel en adaptief.

In 2021 stond de organisatieontwikkeling mede in het teken van het verlagen van de werkdruk. In 2021 zijn mogelijkheden onderzocht en in december is een integraal plan vastgesteld. Dit omvat verschillende projecten en acties:

- Ambtelijke capaciteit in evenwicht brengen met structurele werkzaamheden en dienstverlening
- Beperkte aanpassing in de structuur voor een betere span of control.
- Procesverbeteringen doorzetten (in 2021 werkwijze maatschappelijke subsidies, vergunningen, evaluatie van de archiefapplicatie).
- Structuur verder verbeteren: overlegstructuur, jaarplannen, prioriteitenoverzicht, formats.
- Aandacht voor medewerkers en werkgeluk, snel invullen van vacatures.
- Opleiding en training via BErgeijk Smart Academy

### • *BErgeijk SMART Academy*

Sinds 2017 wordt in de lerende organisatie gewerkt onder de naam BErgeijk SMART Academy. In 2020 is dit traject breed geëvalueerd, de uitkomsten worden meegenomen in het nieuwe programma. In 2021 was dat programma vanwege de coronamaatregelen waren fysieke bijeenkomsten maar beperkt mogelijk. Wel kunnen medewerkers sinds 1 februari gebruik maken van een online leerplatform met een uitgebreid aanbod aan e-learnings en webinars. Ook eigen trainingen kunnen via dit platform teruggekeken worden. Meerdere collega's hebben digitale trainingen gegeven: helder schrijven, bestuursrecht, informatieveiligheid.

### • *Werken tijdens corona*

Corona heeft een enorme impact hoe onze medewerkers het werk uitvoeren. Interne en externe overleggen digitaal, een koffiemoment digitaal. Ook in 2021 was dat een groot deel van de werksituatie. Met aandacht, een aardigheidje via de post, een challenge en het delen van foto's en filmpjes proberen we toch contact te houden.

Met een enquête werd medewerkers naar hun ervaring met thuiswerken gevraagd. Naast aandachtspunten (verbinding met collega's, informatie, voorzieningen) bleken er ook veel positieve ervaringen te zijn (geconcentreerd werken, reistijd). De meerderheid geeft aan ook in de toekomst graag enkele dagdelen per week thuis te willen werken. De resultaten zijn input voor het nieuwe thuiswerkbeleid.

### • *Personeel*

Corona heeft een enorme impact hoe onze medewerkers het werk uitvoeren. Interne en externe overleggen digitaal, een koffiemoment digitaal. Om dit alles zo goed mogelijk te begeleiden is er een werkgroep "werkgeluk" en een werkgroep "organisatieontwikkelingen", waar ook het nieuwe werken centraal staat. Tevens zijn medewerkers creatief in elkaar opzoeken door filmpjes en foto's van de middagwandelingen en de werkplekken met elkaar te delen en worden we voorzien van leuke en gezonde lunchtips.

## Organisatie

### Formatieoverzicht

	Formatie 1-1-2021 a	Bezetting 1-1-2021	Mutatie b	Formatie 31-12-2021 a+b	Bezetting 31-12-2021
Directie	1,00	1,00	0,00	1,00	1,00
Raadsgriffier	1,72	0,83	0,00	1,72	1,72
Bedrijfsvoering en publiekszaken	33,42	30,19	0,06	33,48	31,02
Beleid en ontwikkeling	21,61	21,55	1,36	22,97	22,23
Beheer en ruimte	36,38	34,89	0,00	36,38	33,71
<b>Subtotaal</b>	<b>94,13</b>	<b>88,46</b>	<b>1,42</b>	<b>95,55</b>	<b>89,68</b>
Dagelijks bestuur	4,00	4,00	0,00	4,00	4,00
<b>Totaal</b>	<b>98,13</b>	<b>92,46</b>	<b>1,42</b>	<b>99,55</b>	<b>93,68</b>
Garantiebanen (1 fte = 25,2 uur)	4,83	3,36	-1,16	4,83	2,43

### Personeelskosten

Bedragen x € 1.000	Realisatie 2020	Begroot 2021	Begroot 2021 na wijziging	Realisatie 2021	Vershil
Loonsom	6.978	7.928	7.928	7.394	534
Inhuur (uit loonsom/fexibel budget)	951	100	503	1.024	-521
Loonkostensubsidie	-19	-51	-51	-20	-31
Kosten voormalig personeel	454	234	306	227	79
Structurele detachering	19	42	42	19	23
Reis- en verblijfskosten	33	52	52	34	17
Verzuimbegeleiding	19	14	14	23	-9
Opleiding en organisatieontwikkeling	110	152	152	102	50
Woon- werkvergoeding	27	20	20	13	7
Overige personeelskosten	193	272	279	234	45
<b>Totaal</b>	<b>8.765</b>	<b>8.762</b>	<b>9.244</b>	<b>9.050</b>	<b>194</b>

### Ziekteverzuimcijfers

	2018	2019	2020	2021
Verzuimpercentage incl. zwangerschap	3,3	3,3	3,7	3,5
Verzuimpercentage excl. zwangerschap	3,3	3,3	3,8	3,1
CBS Openbaar bestuur en overheidsdiensten	5,0	5,4	4,5	4,9

### Juridische kwaliteit

- Beroepen/ hoger beroepen/ voorlopige voorzieningen**

In 2021 hebben 26 beroepszaken gespeeld. Een aantal daarvan betreft zaken (6 zaken) die zijn overgenomen uit 2020. In die zaken waar in 2021 een uitspraak van bekend is geworden, heeft de rechter als volgt geoordeeld: 9 (hoger) beroepen zijn ongegrond verklaard en 2 beroepen zijn gegrond verklaard, 1 beroep werd ingetrokken. In 6 zaken werd om een voorlopige voorziening verzocht (waarvan 2 zijn afgewezen, 3 zijn toegewezen en 1 in ingetrokken).

Door de gemeente is in 2 zaken hoger beroep ingesteld. Bij 1 hoger beroep zaak is het besluit door de andere partij ingetrokken, het andere hoger beroep is overgedragen naar 2022.

Er zijn in totaal 17 zaken overgedragen naar 2022.

- Bezwaren**

In 2021 zijn in totaal 31 bezwaarschriften ontvangen. Dit is een afname van circa 40% ten opzichte van 2020. Vanuit 2020 zijn 19 bezwaarschriften overgenomen. De commissie heeft in 37 gevallen advies uitgebracht. De commissie adviseerde ten aanzien van de bezwaarschriften als volgt: 9 keer (deels) gegrond, 17 keer ongegrond en 10 maal niet ontvankelijk. Na overleg zijn 8 bezwaren ingetrokken. Bij een bezwaar is de afhandeling tot nadere orde uitgesteld.

De ingezette lijn om zaken in onderling overleg op te lossen wordt vastgehouden. De reden van het bezwaar kan soms worden weggenomen hetgeen een arbeidsintensief bezwaar en mogelijk (hoger) beroep procedure voorkomt.

- *Aansprakelijkheden*

In 2021 werd de gemeente 26 keer aansprakelijk gesteld tegen 45 keer in 2020. Van de 26 ingekomen aansprakelijkheden zijn er 11 toegewezen en 11 afgewezen. Er waren ultimo 2021 nog 9 dossiers in behandeling (4 dossiers van 2021 en 5 dossiers van voor 2020).

- *Klachten*

Op grond van Artikel 9:12a van de Algemene wet bestuursrecht dient jaarlijks een overzicht van geregistreerde klachten te worden gepubliceerd. Wij doen dit door deze op te nemen in deze jaarrekening. In 2021 zijn bij de bestuursorganen (college, burgemeester, raad, heffingsambtenaar) van de gemeente Bergeijk tien klachten ingediend. Er is 1 klacht ingetrokken, 7 klachten zijn informeel afgehandeld, 2 klachten zijn formeel behandeld, waarvan er 1 gegrond en 1 ongegrond is verklaard.

1 klacht uit 2020 informeel afgehandeld in 2021.

In 2021 heeft de Nationale ombudsman 6 klachten behandeld. Deze zijn allemaal zonder onderzoek afgedaan.

- *ENSIA en informatieveiligheid*

De omvang en de vertrouwelijkheid van de binnen de gemeenten beschikbare informatie en informatiestromen is de laatste jaren flink toegenomen. Vooral de overdracht (decentralisatie) van de rijksoverheidstaken in het sociale domein naar de lokale overheden en de invoering van de Europese privacy wetgeving (AVG), heeft hieraan bijgedragen. Tevens is de informatie meer en meer met elkaar verbonden en aan elkaar gerelateerd. Deze ontwikkelingen maken het steeds complexer om de beschikbaarheid, integriteit en vertrouwelijkheid van de informatie te garanderen.

De bekendheid met de risico's neemt toe maar er zijn ook continu nieuwe risico's. Er is blijvend aandacht op het onderwerp informatieveiligheid. In algemene zin is samenwerking in formele samenwerkingsverbanden, met leveranciers en in ketens een belangrijk aandachtspunt. Het sturen op informatieveiligheid is – en blijft – een eigen verantwoordelijkheid van ons als gemeente. Denk hierbij bijvoorbeeld aan de taakuitvoering in het sociaal domein.

Het huidige informatiebeveiligingsbeleid is in 2020 vastgesteld en is volledig actueel. Aan de hand van een nul-meting uit 2018 is een "informatiebeveiligingsplan 2019-2021" opgesteld. Dit plan wordt in het eerste kwartaal van 2022 geactualiseerd. Uit deze nulmeting blijkt dat er drie aandachtsgebieden: organiseren van informatiebeveiliging, veilig personeel en naleving minder "in control" zijn. De focus van deze drie aandachtsgebieden liggen op het bewust handelen en bewust zijn. Bewustwording is een continu proces. Dit is in 2021 vormgegeven door diverse bewustwordingscampagnes en een verplichte leerlijn Informatieveiligheid aan te bieden via de BERgeijk SMART Academy.

Er wordt actief ingezet op informatiebeveiliging en privacy in de keten. Daarbij horen ook het uitvoeren van privacy audits (PIA) op de gemeentelijke processen. Het uitvoeren van een PIA en de jaarlijkse controle is een continue proces. Waar ook aandacht is voor het uitvoeren van PIA bij nieuwe verwerkingen met een privacy impact. Zo is in 2021 een PIA uitgevoerd op het gebruik van Body camera door handhaving, cameratoezicht op de gemeentewerf.

#### Recht van betrokkenen

De AVG wil de betrokkenen in staat stellen 'in control' te zijn over hun eigen persoonsgegevens. Met de AVG krijgen betrokkenen meer en uitgebreidere rechten met betrekking tot hun persoonsgegevens en de verwerking daarvan. In 2021 zijn geen verzoeken "Rechten van betrokkenen" ontvangen.

- *Verantwoording informatieveiligheid*
- *De Achtergrond*

Het project ENSIA (Eenduidige Normatiek Single Information Audit) is een gezamenlijk project van het ministerie van Binnenlandse Zaken, gemeenten, het ministerie van SZW (Sociale Zaken en Werkgelegenheid), het ministerie van I&M (Infrastructuur en Milieu) en de VNG (Vereniging van Nederlandse Gemeenten). Het project heeft tot doel om te komen tot een zo effectief en efficiënt mogelijk ingericht verantwoordingsstelsel voor informatieveiligheid gebaseerd op de Baseline Informatiebeveiliging Overheid (BIO). Uitgangspunt is dat aangesloten wordt op de gemeentelijke P&C cyclus. Hierdoor heeft het gemeentebestuur meer overzicht over de stand van zaken van de informatieveiligheid en kan hier ook beter op sturen. In onderstaande procesplaat is het traject van ENSIA weergegeven. Tot dit traject behoren, naast deze horizontale verantwoording ook verticale verantwoordingen richting diverse ministeries.

### Horizontaal proces ENSIA Verantwoording 2021



ENSIA structureert ook de verticale verantwoording richting de rijksoverheid, over de Basisregistratie Personen (BRP) en Reisdocumenten, Digitale persoonsidentificatie (DigiD), Basisregistratie Adressen en Gebouwen (BAG), Basisregistratie Grootchalige Topografie (BGT), Basisregistratie Ondergrond (BRO) en de Structuur uitvoeringsorganisatie Werk en Inkomen (SUWI) en Wet waardering onroerende zaken (WOZ)

### Verticaal proces ENSIA Verantwoording 2021



In het kader van ENSIA informeert het college van burgemeester en wethouders de gemeenteraad over informatieveiligheid in het jaarverslag. De verantwoording aan de gemeenteraad is de laatste stap in het ENSIA-proces en wordt jaarlijks herhaald.

- *De verantwoording*

Met deze verklaring geeft het college van burgemeester en wethouders aan in hoeverre bij de gemeente de beheersingsmaatregelen hebben voldaan aan de voor de ENSIA verantwoording geselecteerde normen en indien aan de orde welke onderdelen daarvan zijn uitgezonderd. Daarbij zijn, waar nodig, ook de verbeteringsmaatregelen opgenomen.

De gedetailleerde rapportages ENSIA 2021: De Collegeverklaring, verantwoording over Digitale persoonsidentificatie (DigiD), Structuur uitvoeringsorganisatie Werk en Inkomen (SUWInet), Basisregistraties Adressen en Gebouwen (BAG), Basisregistraties Grootchalige Topografie (BGT) en Basisregistratie Ondergrond (BRO) en Wet waardering onroerende zaken (WOZ)

verbetermaatregelen en de Assurance rapportage ligt voor de gemeenteraadsleden bij de griffie ter inzage.

Voor de domeinen BAG en WOZ zijn in 2021 verbetermaatregelen geformuleerd, de uitwerking van deze verbetermaatregelen heeft een doorlooptijd tot en met 2022.

***Verbonden partijen (zie paragraaf verbonden partijen)***

- BIZOB
- Gemeenschappelijke Regeling Samenwerking Kempengemeenten (GRSK)
- Gemeenschappelijke Regeling KempenPlus

## 4.6 Paragraaf verbonden partijen

Portefeuillehouder      Burgemeester A. Callewaert-de Groot  
Wethouder S. Luijten  
Wethouder M. Kuijken  
Wethouder M. van Dalen

### Wettelijk kader

Op grond van het Besluit begroting en verantwoording provincies en gemeenten moet in de paragraaf verbonden partijen ten minste het volgende worden vermeld:

Onderdeel	Op grond van
1. De visie op en de beleidsvoornemens omtrent verbonden partijen	art. 15 BBV
2. De lijst van verbonden partijen onderverdeeld in gemeenschappelijke regelingen, vennootschappen en coöperaties, stichtingen en verenigingen en overige verbonden partijen.	
3. In de lijst van verbonden partijen worden ten minste opgenomen:	
- de wijze waarop de gemeente een belang heeft in de verbonden partij en het openbaar belang dat ermee gediend wordt;	
- het belang in de verbonden partij aan het begin en de verwachte omvang aan het einde van het begrotingsjaar;	
- De omvang van het EV en VV aan het begin en einde van het boekjaar;	
- De omvang van het verwachte financiële resultaat in het boekjaar	
- Eventuele risico's van de verbonden partij	

### Wat is een verbonden partij?

Dit is een privaatrechtelijke of publiekrechtelijke organisatie waarin de gemeente een bestuurlijk én een financieel belang heeft. Bestuurlijk belang betekent dat de gemeente een zetel heeft in het bestuur, een participatie of het hebben van stemrecht. Financieel belang betekent het beschikbaar stellen van middelen die ze kwijt is in geval van faillissement en/of als financiële problemen verhaald kunnen worden op de gemeente.

### Wat doet een verbonden partij?

De partijen ontwikkelen beleid of voeren beleid uit voor de gemeente. Beleidsmatig blijft de gemeente verantwoordelijk voor het realiseren van de beoogde doelstellingen van de programma's. De gemeente monitort en houdt toezicht houden via de door bestuurlijke vertegenwoordiging in diverse overlegstructuren en door de kaderstellende en controlerende rol van de gemeenteraad.

### Kaderstellende en controlerende rol raad

Bij de behandeling van de begrotingen en jaarrekeningen van de verbonden partijen neemt de gemeenteraad haar kaderstellende en controlerende taak. Partijen met een publiekrechtelijk karakter hebben hun eigen P&C cyclus. Hierin is opgenomen dat voor 15 april de concept begroting aan de raden van de deelnemende gemeenten gestuurd wordt voor zienswijze. Hiermee kan de raad invloed uitoefenen. Deze zienswijzen worden beoordeeld bij het vaststellen van de begroting voor 15 juli. Voor 15 april van elk jaar dient de partij de voorlopige jaarrekening inclusief de accountsverklaring aan te bieden. De definitieve jaarrekening dient vervolgens voor 15 juli vastgesteld te zijn door het Algemeen Bestuur. Voorafgaand daaraan kunnen de raden van de deelnemende gemeenten zienswijze geven. Zo spoedig mogelijk na 15 juli wordt het besluit van het Algemeen Bestuur aan de gemeenten ter kennisname aangeboden.

### Wat wilden we bereiken

Goede uitvoering van beleid door verbonden partijen (inclusief gemeenschappelijke regelingen) waarin gemeente Bergeijk een bestuurlijk en financieel belang heeft.

### **Beleid**













- Art. 15 en art. 69 “Besluit begroting en verantwoording provincies en gemeenten” (2013)
- Wet gemeenschappelijke regelingen (2015)
- Wet Financiering decentrale overheden (2013)
- Beleidsnota Verbonden Partijen (2007)

### **Ontwikkelingen**

Na jarenlange voorbereiding heeft de Eerste Kamer in december 2021 ingestemd met een wijziging van de Wet gemeenschappelijke regelingen (Wgr). Hiermee wordt de politieke verantwoording over gemeentelijke samenwerking versterkt. Volksvertegenwoordigers krijgen zo meer mogelijkheden om hun controlerende rol in dit soort samenwerkingen in te vullen en te versterken. De wijziging moet vanaf 1 juli 2022 in werking treden. Er is een overgangperiode van 3 jaar opgenomen om de regelingen aan te passen.

## Betrokkenen

In onderstaand overzicht zijn de verbonden partijen weergegeven waaraan de gemeente Bergeijk deelneemt, inclusief de andere deelnemers. Hierbij is een onderscheid gemaakt tussen A. gemeenschappelijke regelingen B. vennootschappen en coöperaties en C. stichtingen en verenigingen.

Verbonden partijen	A. Gemeenschappelijke regeling							B. Vennootschap en coöperatie		C. Stichting en vereniging		
	1. Metropoolregio Eindhoven (MRE)	2. Gemeenschappelijke Gezondheidsdienst Brabant-Zuid-oost (GGD)	3. Veiligheidsregio Brabant-Zuidoost (VRBZO)	4. Omgevingsdienst Zuidoost-Brabant (ODZOB)	5. Samenwerking Kempengemeenten (GRSK)	6. Participatiebedrijf Kempenplus	7. Kempisch Bedrijvenpark (KBP)	1. BNG Bank N.V. (BNG)	2. Brabant Water N.V.	1. Stichting Bureau Inkoop en Aanbestedingen Zuidoost-Brabant	2. Stichting Huis van de Brabantse Kempen	3. Stichting Zorg- en Veiligheidshuis Brabant-Zuidoost
Deelnemers												
Bergeijk	X	X	X	X	X	X	X	Alle Nederlandse gemeenten	58 gemeenten en 1 provincie	X	X	X
Bladel	X	X	X	X	X	X	X			X	-	X
Eersel	X	X	X	X	X	X	X			X	X	X
Reusel-De Mierden	X	X	X	X	X	X	X			X	X	X
Oirschot	X	X	X	X	X	-	-			X	X	X
Asten	X	X	X	X	-	-	-			X	-	X
Best	X	X	X	X	-	-	-			X	-	X
Cranendonck	X	X	X	X	-	-	-			X	-	X
Deurne	X	X	X	X	-	-	-			X	-	X
Eindhoven	X	X	X	X	-	-	-			X	-	X
Geldrop-Mierlo	X	X	X	X	-	-	-			X	-	X
Gemert-Bakel	X	X	X	X	-	-	-			X	-	X
Heeze-Leende	X	X	X	X	-	-	-			X	-	X
Helmond	X	X	X	X	-	-	-			X	-	X
Laarbeek	X	X	X	X	-	-	-			X	-	X
Nuenen C.A.	X	X	X	X	-	-	-			X	-	X
Someren	X	X	X	X	-	-	-			X	-	X
Son en Breugel	X	X	X	X	-	-	-			X	-	X
Valkenswaard	X	X	X	X	-	-	-			-	-	X
Veldhoven	X	X	X	X	-	-	-			X	-	X
Waalre	X	X	X	X	-	-	-	X	-	X		
Haaren	-	-	-	-	-	-	-	X	-	-		
Meerijstad	-	-	-	-	-	-	-	X	-	-		
's-Hertogenbosch	-	-	-	-	-	-	-	X	-	-		
Sint Anthonis	-	-	-	-	-	-	-	X	-	-		
Uden	-	-	-	-	-	-	-	X	-	-		
Veghel	-	-	-	-	-	-	-	X	-	-		
Vught	-	-	-	-	-	-	-	X	-	-		
Provincie Noord-Brabant	-	-	-	X	-	-	-	-	X	-		
Waterschap De Dommel	-	-	-	-	-	-	-	-	X	-		
KOP	-	-	-	-	-	-	-	-	X	-		
Rabobank De Kempen	-	-	-	-	-	-	-	-	X	-		
WVK	-	-	-	-	-	-	-	-	X	-		
ZLTO	-	-	-	-	-	-	-	-	X	-		



### Bestuurlijk belang

Er is sprake van een bestuurlijk belang als een wethouder, raadslid of ambtenaar van de gemeente namens de gemeente in het bestuur van de verbonden partij plaatsneemt, of namens de gemeente stemt. In onderstaand overzicht is aangegeven hoe het bestuurlijk belang van gemeente Bergeijk in 2021 was georganiseerd.

Verbonden partij	Dagelijks Bestuur	Algemeen Bestuur / Algemene ledenvergadering	Plaatsvervanger
A1. Metropoolregio Eindhoven (MRE)	Wethouder M. Kuijken (portefeuille bedrijfsvoering)	Wethouder S. Luijten	Burgemeester A. Callewaert - de Groot
A2. Gemeenschappelijke Gezondheidsdienst Brabant Zuid-Oost (GGD)	Peter v.d. Noort namens de kempengemeenten	Wethouder M. van Dalen	-
A3. Veiligheidsregio Brabant Zuid-Oost (VRBZO)	Burgemeester A. Callewaert - de Groot	Burgemeester A. Callewaert - de Groot	Wethouder M.M. Kuijken
A4. Omgevingsdienst Zuid- Oost Brabant (ODZOB)	Fons d'Haens namens de kempengemeenten	Wethouder S. Luijten	Wethouder M.M. Kuijken
A5. GR Samenwerking Kempengemeenten (GRSK)	Burgemeester A. Callewaert - de Groot (VZ.)	Voltallig college	-
A6. GR Participatiebedrijf Kempenplus	Wethouder S. Luijten	Wethouder S. Luijten	-
A7. Kempisch Bedrijvenpark (KBP)	Wethouder M. Kuijken	Wethouder M. Kuijken Wethouder S. Luijten	Burgemeester A. Callewaert - de Groot
B1. BNG Bank N.V. (BNG)	-	Wethouder S. Luijten (aandeelhoudersvergadering)	Wethouder M. van Dalen
B2. Brabant Water N.V.	-	Wethouder M. Kuijken (aandeelhoudersvergadering)	Burgemeester A. Callewaert - de Groot
C1. Stichting Bureau Inkoop en Aanbestedingen Zuid-Oost Brabant (BIZOB)	Wethouder S. Luijten	Burgemeester A. Callewaert - de Groot*	Wethouder M. van Dalen
C2. Stichting Huis van de Brabantse Kempen	-	Wethouder M. Kuijken	Wethouder S. Luijten
C3. Stichting Zorg en veiligheidshuis Brabant Zuid Oost	-	Burgemeester A. Callewaert - de Groot	-

### Financieel belang

Er is sprake van een financieel belang als de gemeente middelen beschikbaar stelt die ze kwijt is in geval van faillissement en/of als financiële problemen verhaald kunnen worden op de gemeente. In onderstaand overzicht is aangegeven het financieel belang van gemeente Bergeijk in 2021 weergegeven ten opzichte van de andere deelnemers en de totale begroting.

Bedragen x € 1.000	Belang in %	Realisatie	Begroot	Begroot na	Werkelijk
		2020	primitief 2021	wijziging 2021	
GR Metropoolregio Eindhoven (MRE)	2,42	263	264	264	264
GR GGD Brabant-Zuidoost (GGD)	2,36	344	601	606	612
GR Veiligheidsregio Brabant Zuid-oost (VRBZO)	2,9	1.240	1.269	1.269	1.269
GR Omgevingsdienst Zuid-Oost Brabant (ODZOB)	2,59	273	288	313	352
GR Kempisch Bedrijvenpark (KBP)	25	0	0	0	0
GR Samenwerking Kempengemeenten (GRSK)	Ca. 20	3.292	3.204	3.102	3.157
GR KempenPlus *	25	3.538	3.547	3.547	3.546
BNG Bank N.V.	0,15	-	-	-	-
Brabant Water N.V.	0,59	-	-	-	-
Stichting Bureau Inkoop en aanbestedingen Zuidoost-Brabant (BIZOB)	2	92	96	96	101
Stichting Huis van de Brabantse Kempen	-	28	28	28	28
Stichting Zorg- en Veiligheidshuis Brabant Zuidoost	-	4	8	8	5
<b>Totaal</b>		<b>9.074</b>	<b>9.305</b>	<b>9.233</b>	<b>9.333</b>

Bedragen x € 1.000	Eigen vermogen		Vreemd vermogen		Verwacht Resultaat 2021
	01.01.2021	31.12.2021	01.01.2021	31.12.2021	
	GR Metropoolregio Eindhoven (MRE)	17.743	14.325	14.524	
GR GGD Brabant-Zuidoost (GGD)	4.420	4.710	30.526	29.000	15
GR Veiligheidsregio Brabant Zuid-oost (VRBZO)	2.483	2.145	42.498	41.763	-73
GR Omgevingsdienst Zuid-Oost Brabant (ODZOB)	2.429	3.266	4.523	5.150	1.046
GR Kempisch Bedrijvenpark (KBP)	11.683	16.231	21.100	7.000	4.548
GR Samenwerking Kempengemeenten (GRSK)	860	0	400	150	-150
GR KempenPlus *	8.226	8.339	7.919	9.018	121
BNG Bank N.V. (in mln)	5.097	5.062	155	144	236.000
Brabant Water N.V.	678.000	684.000	531.000	534.000	10.000
Stichting Bureau Inkoop en aanbestedingen Zuidoost-Brabant (BIZOB)	975	1.405	1.008	1.139	1.003
Stichting Huis van de Brabantse Kempen	0	0	0	0	0
Stichting Zorg- en Veiligheidshuis Brabant Zuidoost	0	0	0	0	0

#### Dividenden / uitkeringen aan gemeente Bergeijk

Bedragen x € 1.000	Belang in %	Realisatie	Begroot	Begroot na	Werkelijk
		2020	primitief 2021	wijziging 2021	
BNG Bank N.V.	0,15	103	231	151	146
Brabant Water N.V.	0,59	0	0	0	0

Naam	A1. Gemeenschappelijke regeling Metropoolregio Eindhoven (MRE)
Vestigingsplaats	Eindhoven
KVK	17245531
Taakveld	0. Bestuur en ondersteuning, 2. Verkeer en vervoer, 3. Economie, 7. Volksgezondheid en milieu, 8. Volkshuisvesting, ruimtelijke ordening en stedelijke vernieuwing.
Doel (openbaar belang)	Het handhaven en uitbouwen van het kenmerkende economische profiel van de regio, om op die manier het vestigings- en verblijfsklimaat voor onze inwoners en bedrijven te stimuleren. Het verbeteren van de leef-, verblijf- en werkomstandigheden van inwoners, bezoekers en bedrijven.
Bijdrage aan opgave Bergeijk	Strategische bestuurlijke samenwerking op de thema's Economie (inclusief uitvoering Stimuleringsfonds en betaalautoriteit Brainport Development NV), Transitie landelijk gebied, Energietransitie en Mobiliteit. Het fungeren als archiefbewaarplaats van de overgebrachte archieven van de overheidsorganen.
Realisatie 2021	Ook in 2021 is het werkprogramma van de MRE gerealiseerd ondanks de COVID-maatregelen. Bedrijven in de regio zijn op 3 programmalijnen gesteund vanuit de Herstelaanpak Breed Economisch Vestigingsklimaat. De RES 1.0 is door alle gemeenten vastgesteld. De gemeenschappelijke regeling MRE is aangepast aan de praktijk.
Financieel belang	De bijdrage van Bergeijk bedroeg in 2021 € 0,27 miljoen voor algemene bijdrage, Brainport Development, Stimuleringsfonds, Regionaal Historisch Centrum. De totale begrotingsomvang van MRE is € 15,0 miljoen. De verdeelsleutel is op basis van het inwoneraantal.
Resultaat 2021	Het voorlopig resultaat over 2021 bedraagt € 0,6 miljoen.
Risico's	De belangrijkste risico's worden gelopen bij de afbouw van het voormalig SRE personeel en de daaruit vloeiende WW-verplichtingen, de claim van Attero en de afwikkeling van landgoed Gulbergen, per 21 december 2020 is dit weer in volledig eigendom van de MRE. De uitspraak van het Hof was in 2021 in het voordeel van MRE, Attero is in cassatie gegaan.

<b>Naam</b>	<b>A2. Gemeenschappelijke Regeling Gemeenschappelijke Gezondheidsdienst (GGD) Brabant-Zuidoost</b>
Vestigingsplaats	Eindhoven
KVK	50451154
Taakveld	7. Volksgezondheid en milieu
Doel (openbaar belang)	De GGD heeft tot doel een bijdrage te leveren aan de publieke gezondheidszorg en de ambulance-zorg voor een gezonde bevolking.
Bijdrage aan opgave Bergeijk	Uitvoering van de kerntaken voor de inwoners van gemeente Bergeijk: infectieziektebestrijding (incl. TBC, SOA, reizigerszorg en hygiënezorg), medische milieukunde, toezichthoudende taken (o.a. kinderopvang, WMO), jeugdgezondheidszorg 0-18 jaar, onderzoek en beleidsadvisering, gezondheidsbevordering en ambulancezorg.
Realisatie 2021	Het jaar 2021 is een bewogen jaar geweest dat net als 2020 in het teken van de bestrijding van COVID-19 heeft gestaan. Zo is vanaf 1 januari 2021 de integratie van de Jeugdgezondheidszorg (JGZ) voor 0–4 jarigen binnen de GGD formeel en materieel een feit. De GGD verwelkomt hiermee ca. 250 nieuwe medewerkers en er zijn 45 GGD locaties bijgekomen (consultatiebureaus). Met deze integratie zijn de voorwaarden geschapen om de Jeugdgezondheidszorg voor 0–18 jarigen effectief en efficiënt in te zetten voor ouders en kinderen. Door COVID-19 hebben veel reguliere GGD activiteiten tijdens de lockdowns op een lager pitje gestaan. Desondanks is er bij de meeste reguliere activiteiten veel gerealiseerd.
Financieel belang	De bijdrage van Bergeijk bedroeg in 2021 € 607.000 als bijdrage aan de algemene kosten en een vastgesteld tarief voor de af te nemen producten. De totale gemeentelijke bijdragen aan de GGD over 2021 zijn € 26,2 miljoen.
Resultaat 2021	Het geschat resultaat 2021 (concept jaarstukken GGD) bedraagt: Progr. Publ. Gezondh + € 45.000 Progr. Ambulancezorg - - € 33.000 Totaal GGD + € 12.000
Risico's	De Algemene Reserve PG en algemene Reserve AZ zijn te laag t.o.v. de door de GGD berekende weerstandscapaciteit. Daarmee lopen de gemeenten een risico (46K voor Bergeijk). Dit is opgenomen in de risicoparaagraaf van de jaarrekening van de gemeente Bergeijk.

<b>Naam</b>	<b>A3. Gemeenschappelijke regeling Veiligheidsregio Brabant-Zuidoost (VRBZO)</b>
Vestigingsplaats	Eindhoven
KVK	50348655
Taakveld	1. Veiligheid
Doel (openbaar belang)	Veiligheidsregio Brabant-Zuidoost (VRBZO) is een organisatie waarin de brandweer, de geneeskundige hulpverleningsorganisatie in de regio (GHOR) en de regionale ambulancevoorziening (RAV) samenwerken om incidenten en rampen te voorkomen, te beperken en te bestrijden.
Bijdrage aan opgave Bergeijk	De Veiligheidsregio behartigt de belangen van de gemeente op de terreinen van brandweezorg, ambulancezorg, gemeenschappelijke meldkamer, geneeskundige hulpverlening bij ongevallen en rampen, rampenbestrijding en crisisbeheersing.
Realisatie 2021	Met de versoepelingen vanuit het Rijk is in juli 2021 ook het crisisniveau van GRIP 4 na ruim 16 maanden afgeschaald. Dat betekent dat ook de crisisorganisatie grotendeels is ontbonden tot een kleine kerngroep. Zo is er bijvoorbeeld geen regionaal beleidsteam (RBT) meer actief in de regio. Wel kunnen er nog naar behoefte bestuurlijke bijpraat momenten worden georganiseerd waarbij Covid-19 het onderwerp is.
Financieel belang	De bijdrage van de gemeente Bergeijk bedroeg € 1,26 miljoen voor algemene bijdrage, gemeentelijke rampenbestrijding, bevolkingszorg, piketregeling bevolkingszorg. De totale gemeentelijke bijdragen aan de VRBZO over 2021 zijn € 43,6 miljoen. De gemeente Bergeijk heeft een verhuurdersrelatie met de VRBZO. De kazerne in Bergeijk wordt verhuurd tot 31-12-2023 met mogelijkheid tot jaarlijkse verlening. De gemeente heeft de verplichting om in 2022 de kazerne in Luysgestel terug te kopen tegen vooraf bepaalde boekwaarde.

Resultaat 2021	Het ingeschat resultaat 2021 is € 72.817 negatief.
Risico's	In de paragraaf Risicobeheersing en weerstandsvermogen van de Begroting 2021 zijn de risico's en de bijbehorende weerstandcapaciteit benoemd. In de jaarstukken 2021 is deze paragraaf geactualiseerd. De omvang van de algemene reserve sluit aan bij het gewenste weerstandsvermogen op basis van de analyse van de risico's.

<b>Naam</b>	<b>A4. Gemeenschappelijke Regeling Omgevingsdienst Zuidoost-Brabant (ODZOB)</b>
Vestigingsplaats	Eindhoven
KVK	57159815
Taakveld	7. Volksgezondheid en milieu
Doel (openbaar belang)	De Omgevingsdienst is ingesteld om ten behoeve van de deelnemers taken uit te voeren op het gebied van het omgevingsrecht en daarmee als uitvoeringsdienst van het lokaal en provinciaal bestuur een bijdrage te leveren aan het realiseren en borgen van de door de verantwoordelijke overheden in de regio Zuidoost-Brabant aangegeven kwaliteit van de fysieke leefomgeving.
Bijdrage aan opgave Bergeijk	De ODZOB levert een bijdrage aan de uitvoering van het milieu- en vergunningenbeleid, de handhaving daarvan, een duurzame leefomgeving en duurzame ontwikkeling.
Realisatie 2021	<ul style="list-style-type: none"> <li>In het najaar van 2021 is de bestuurlijke evaluatie van het ROK (Regionaal Operationeel Kader) voor milieutoezicht opgeleverd.</li> <li>De inwerkingtreding van de Omgevingswet is (wederom) verschoven. Nu naar 1 januari 2023. De nieuwe wet leidt tot een stelselherziening met een grote impact op de bevoegde gezagen en organisaties die bij de wet betrokken zijn. Dit vraagt om regionale afstemming en samenwerking; vandaar dat de ODZOB in 2021 intensief heeft samengewerkt met haar deelnemers en andere ketenpartners. Het ODZOB-programma ter voorbereiding op de Omgevingswet heeft inmiddels de eerste (deel)projecten opgeleverd. Er is ook enige vertraging opgelopen door de verschuiving van de aanvangsdatum van de nieuwe wet. Dit betreft met name de opleidingsactiviteiten; deze verschuiven naar 2022.</li> <li>In 2021 zijn de voorbereidingen op de inrichting van de nieuwe VTH-applicatie vertraagd. Deels door de vertraagde start van de Omgevingswet en deels door een (inmiddels vervallen) geschil met de leverancier.</li> <li>Het afgelopen jaar was er, mede naar aanleiding van het vervolg op het rekenkameronderzoek uit 2020, veel aandacht voor de (grip op de) samenwerking tussen de ODZOB en haar partners. Het in 2021 in gang gezette traject zal in 2022 zeker een vervolg krijgen.</li> </ul>
Financieel belang	De bijdrage van Bergeijk bedroeg € 0,37 miljoen aan wettelijke taken, verzoeken en collectieve taken. De totale bijdrage van de 21 gemeenten op deze taken bedroeg € 11,5 miljoen op de begroting van de ODZOB van € 22,6 miljoen. Circa 1/3 deel is daarbij landelijke verplichte basistaak.
Resultaat 2021	Het verwachte exploitatie resultaat bedraagt € 1,046 miljoen. Het Dagelijks Bestuur van de ODZOB zal naar verwachting later dit jaar voorstellen om dit bedrag grotendeels toe te voegen aan de algemene reserve. En daarnaast een deel ervan (€ 167.000) toe te voegen aan de bestemmingsreserve voor egalisatie van verlofkosten.
Risico's	Ten behoeve van Ontwerpbegroting 2023 en jaarrekening 2021 zijn de risico's opnieuw geïnventariseerd. Deze inventarisatie is opgenomen in bijlage C. Uit deze inventarisatie blijkt dat de verwachtingswaarde van de risico's met de grootste potentiële impact € 2.742.500 bedraagt. De algemene reserve van de ODZOB bedraagt per ultimo 2021 € 1.905.317. Dat betekent dat de ODZOB-deelnemers het niet afgedekte deel van € 837.183 in hun eigen financiële buffers zouden moeten afdekken.

<b>Naam</b>	<b>A5. Gemeenschappelijke Regeling Samenwerking Kempengemeenten (GRSK)</b>
Vestigingsplaats	Reusel
KVK	17285571
Taakveld	0. Bestuur en ondersteuning, 6. Sociaal domein
Doel (openbaar belang)	De bestuurskracht te vergroten door bundeling van ambtelijke expertise op strategisch, tactisch en operationeel niveau met als resultaat verhoogde kwaliteit, continuïteit en efficiëntie met behoud van de huidige bestuurlijke schaal.
Bijdrage aan opgave Bergeijk	De GRSK omvat Maatschappelijke dienstverlening (Wmo, jeugdzorg) en Shared Service Centre (ICT-dienstverlening). Bergeijk neemt niet deel aan Vergunningen, toezicht en handhaving en Personeel & Organisatie.
Realisatie 2021	Naast de reguliere taken was er in 2020 bijzondere aandacht voor de toenemende aandacht voor preventie bij jeugdhulp en vroeg signalering bij schuldhulpverlening. Daarnaast liep de herorientatie op de samenwerking 'Opnieuw verbinden'. Besloten is dat de P&O en VTH werkzaamheden teruggaan naar gemeenten, Bergeijk deed dit al zelf. Drie gemeenten blijven VTH gezamenlijk uitvoeren. MD blijft ongewijzigd, de positie van de staf is afhankelijk van de gekozen governance. SSC en regie op gegevens volgen op termijn, dit wordt in een apart project onderzocht.
Financieel belang	De bijdrage van Bergeijk bedraagt ca € 3,1 miljoen. GRSK houdt geen eigen vermogen aan. Exploitatieresultaten worden jaarlijks afgerekend met de deelnemende gemeenten. Het is aan de gemeente om weerstandscapaciteit aan te houden ingeval van calamiteiten en onvoorziene gebeurtenissen.
Resultaat 2020	Het verwachte resultaat is € 150.000 negatief. Dit wordt verrekend met de vijf Kempengemeenten.
Risico's	De open-einde regelingen die afdeling MD uitvoert dragen het risico in zich dat bij een toenemend beroep op deze regelingen, ook de bedrijfsvoering kosten kunnen toenemen (als gevolg van extra benodigde inzet). Een voorbeeld hiervan in 2021 is de uitvoering van de TONK-regeling. De Kempengemeenten hebben een strategische oriëntatie op de regionale samenwerking in gang gezet, welke een vervolg krijgt in de komende jaren. Daardoor is er op dit moment onzekerheid over de ontwikkeling van de samenwerking, die ook voor de GRSK-onzekerheden en risico's met zich brengt. Dat geldt ook voor de formatiewijzigingen. Daarbij is het op voorhand niet zeker dat de maatregelen die nu genomen worden later passen in de vorm van samenwerking waarvoor gemeenten uiteindelijk gaan kiezen. Het risico is het mogelijk ontstaan van frictiekosten bij aanpassing van het samenwerkingsverband.

<b>Naam</b>	<b>A6. Gemeenschappelijk regeling Participatiebedrijf KempenPlus</b>
Vestigingsplaats	Bladel
KVK	17267762
Taakveld	6. Sociaal domein
Doel (openbaar belang)	'Iedereen werkt mee': participeren naar vermogen. Liefst door werken als dat (nog) niet kan op andere wijze. Voor een efficiënte en effectieve uitvoering door het Participatiebedrijf wordt door de deelnemende gemeenten gestreefd naar een gezamenlijk en gelijklozend beleid.
Bijdrage aan opgave Bergeijk	Uitvoering van participatiebeleid in een bedrijfsvoeringsorganisatie, inclusief beleidsvoorbereiding en ondersteuning bij de beleidsontwikkeling voor de deelnemende gemeenten. De gemeenten blijven verantwoordelijk voor het vaststellen van beleid en verordeningen voor de taken van het Participatiebedrijf.
Realisatie 2021	KempenPlus heeft de aandacht op de ontwikkeling van cliënten en gesubsidieerde medewerkers in 2021 vergroot. KempenPlus treedt als werkgever op voor mensen met een zodanige afstand tot de arbeidsmarkt als een baan bij een regulier bedrijf niet mogelijk is. Dat kan een permanente oplossing zijn maar de infrastructuur wordt ook steeds meer ingezet voor een tijdelijke periode als tussenstap naar een werkplek bij een regulier bedrijf. KempenPlus stuurt conform het voornemen in de begroting op de sociale toegevoegde waarde zonder de netto toegevoegde waarde te verwaarlozen.

	De omzetten liggen in 2021 lager dan geraamd, mede door COVID19. Dit heeft echter niet tot extra bijdragen van de gemeenten geleid omdat onder andere ook de lasten van gesubsidieerde medewerkers aanzienlijk lager zijn. De uitstroom van SW is hoger dan geraamd en de instroom van medewerkers met een loonkostensubsidie is lager dan geraamd. Dit laatste wordt mede veroorzaakt door COVID19.
Financieel belang	De jaarlijkse bijdrage is gebaseerd op verschillende verdeelsleutels zodat de bijdrage per gemeente zo evenwichtig mogelijk is. De bijdrage voor Bergeijk bedroeg in 2021 €3,5 miljoen op een totale begroting van €16,7 miljoen.
Resultaat 2021	€ 121.174
Risico's	De volgende risico's zijn in de programmabegroting van KempenPlus opgenomen: <ul style="list-style-type: none"> <li>• Prijsrisico's</li> <li>• Kwantiteits- en kwaliteitsrisico's.</li> </ul> hogere instroom cliënten door marktontwikkelingen (economische recessie) en daardoor hogere uitkeringslasten voor de gemeenten; afname van het aantal mensen met een SW indicatie kan niet gecompenseerd worden door de instroom van medewerkers LKS (loonkostensubsidie) of beschut werk; arbeidsvermogen (potentieel) van de medewerkers uit de doelgroep neemt af; <ul style="list-style-type: none"> <li>• Risico's door de ontwikkelingen in de markt. Voor de bedrijfsresultaten is KempenPlus afhankelijk van de vraag in de markt en de economische ontwikkelingen</li> </ul>

<b>Naam</b>	<b>A7. Gemeenschappelijke Regeling Kempisch Bedrijvenpark (KBP)</b>
Vestigingsplaats	Bladel
KVK	57341060
Taakveld	3. Economie
Doel (openbaar belang)	Het ontwikkelen en realiseren van een kwalitatief hoogwaardig en uit financieel-economisch oogpunt aanvaardbaar bedrijvenpark gelegen binnen het rechtsgebied, binnen de ruimtelijke en andere publiekrechtelijke randvoorwaarden, met inachtneming sectorale doelstellingen en uitgangspunten.
Bijdrage aan opgave Bergeijk	De zorg voor een goed vestigingsklimaat voor bedrijven, zodat de werkgelegenheid en het economisch klimaat goed blijven.
Realisatie 2021	Van de uitgeefbare grond (69 ha) is 88% verkocht (eind 2021). De planning voor uitgifte in 2021 is ruimschoots gehaald. In 2021 is 18,3 ha verkocht. De planning voor uitgifte in 2022 is 7,9 ha. Voor het Woonbos zijn 29 van de 30 kavels verkocht. Uiterlijk op 1 januari 2023 worden alle kavels afgenomen.
Financieel belang	De betrokkenen participeren risicodragend in de realisatie van het plan. Eventuele verliezen of winsten worden gelijkelijk door de gemeenten gedragen of over de deelnemende gemeenten verdeeld. Actuele grondexploitatieberekeningen tonen een sluitende exploitatie.
Resultaat 2021	€ 4.548.000
Risico's	Er is geen sprake van risico's nu het terrein grotendeels is verkocht en de overige kavels zijn gereserveerd.

Naam	<b>B1. N.V. Bank Nederlandse Gemeenten (BNG)</b>
Vestigingsplaats	Den Haag
KVK	27008387
Taakveld	0. Bestuur en ondersteuning
Doel (openbaar belang)	De BNG is de bank van en voor overheden en instellingen voor het maatschappelijk belang. Met gespecialiseerde financiële dienstverlening draagt BNG bij aan zo laag mogelijke kosten van maatschappelijke voorzieningen voor de burger.
Bijdrage aan opgave Bergeijk	Geen directe individuele bijdrage.
Realisatie 2020	Van de klantsectoren van BNG Bank vervullen vooral zorginstellingen en gemeenten een belangrijke rol om de gevolgen van de Covid-19-pandemie te beperken. De financiële gevolgen hiervan zijn groot, met name gemeenten hebben een hogere kredietvraag dan verwacht. Met name bij zorginstellingen en gemeenten is de operationele en financiële druk als gevolg van de pandemie groot, hoewel financiële compensatie door de rijksoverheid de financiële gevolgen van de COVID-19-pandemie voor gemeenten beperkt. Het vangnet dat kabinet en zorginkopers hebben ingericht, dempt de financiële gevolgen voor de zorgsector. Hoewel de pandemie invloed heeft op de kredietwaardigheid van veel klanten, heeft dit in 2020 niet geleid tot extra individuele kredietvoorzieningen. Deze tekst is nog uit de jaarrekening 2020. Zodra de tekst voor de jaarrekening 2021 bekend is wordt deze opgenomen.
Financieel belang	Het aantal aandelen á € 2,50 van de gemeente bedraagt 80.886. Dit is circa 0,15% van het aantal aandelen. Het Rijk heeft 50% van de aandelen, de overige 50% is in handen van provincies en gemeenten.
Resultaat 2021	Het resultaat over 2021 is 236 miljoen. De hoogte van de nettowinst is met onzekerheden omgeven, omdat de bank geen voorspelling kan doen over de ontwikkeling van de ongerealiseerde marktwaardeveranderingen. Een betrouwbare schatting van de nettowinst voor 2022 kan de bank daarom niet maken.
Risico's	Het uit te keren dividend.

Naam	<b>B2. Brabant Water N.V.</b>
Vestigingsplaats	's-Hertogenbosch
KVK	16005077
Taakveld	7. Volksgezondheid en milieu
Doel (openbaar belang)	Het verzorgen van de watervoorziening aan 2,5 miljoen inwoners en bedrijven in Noord-Brabant tegen zo laag mogelijke kosten en het instand houden van de benodigde infrastructuur daarvoor.
Bijdrage aan opgave Bergeijk	Geen directe individuele bijdrage naast het verzorgen van de watervoorziening.
Realisatie 2021	Steeds meer aandacht voor duurzaam watergebruik en de kwetsbaarheid van de nationale zoetwatervoorraad door droogte, klimaatverandering en vervuiling.
Financieel belang	Het aantal aandelen van de gemeente bedraagt 16.344 á € 0,10. Dit is circa 0,59% van het aantal aandelen. De provincie bezit 31,6% van de aandelen, de rest is in handen van gemeenten in het voorzieningsgebied.
Resultaat 2021	Het voorlopige financiële resultaat bedraagt € 10 miljoen positief.
Risico's	Er zijn geen nieuwe risico's bekend bij de gemeente.

Naam	<b>C1. Stichting Bureau Inkoop en Aanbestedingen Zuidoost-Brabant (BIZOB)</b>
Vestigingsplaats	Oirschot
KVK	17159755
Taakveld	0. Bestuur en ondersteuning
Doel (openbaar belang)	Het uitvoeren van, het begeleiden van en adviseren in een gezamenlijk professioneel inkoop- en aanbestedingsbeleid. Daarnaast zorgt BIZOB voor voordelen op financieel, kwalitatief en procesmatig gebied voor de deelnemers.

Bijdrage aan opgave Bergeijk	BIZOB verzorgt een doelmatige en integere inkoop en methoden voor inkoop en aanbesteding om naleving van wet- en regelgeving te borgen.
Realisatie 2021	Uit de jaarrekening 2021 blijkt een toename van de aantal aanvragen ten opzichte van 2020.
Financieel belang	De gemeente Bergeijk neemt minimaal 3,5 dagen per week af, 147 dagen per jaar. Betaling gebeurt tegen een op voorcalculatie bepaalde vergoeding.
Resultaat 2021	Het verwachte financiële resultaat 2021 bedraagt € 1.003.218.

Naam	<b>C2. Stichting Huis van de Brabantse Kempen (HBK)</b>
Vestigingsplaats	<b>Eersel</b>
KVK	18022885
Taakveld	3. Economie, 8. Volkshuisvesting, ruimtelijke ordening en stedelijke vernieuwing.
Doel (openbaar belang)	Initiatieven van onderaf en ambitie van bovenaf ondersteunen om de duurzame vitaliteit van de Brabantse Kempen te behouden. De stichting is een coalitie van gemeenten, onderwijs- en kennisinstellingen, bedrijven en maatschappelijke organisaties.
Bijdrage aan opgave Bergeijk	Verbetering van de economie, een prettiger maatschappelijk klimaat en een vitaal buitengebied.
Realisatie 2021	Diverse projecten Slimme Maakregio de Kempen om samen met werkgevers woon-werkverkeer slimmer te organiseren van woon/werkverkeer en ondersteuning van MKB'ers in proces- en productinnovaties; Diverse projecten voor Landschapspark De Kempen (IBP de Levende Run, Skills Lab). Een nieuwe structuur wordt opgezet om sturing en afstemming met portefeuillehouders en stakeholders te verbeteren.
Financieel belang	De gemeente Bergeijk draagt € 1,50 per inwoner bij, wat resulteert in een bijdrage van circa € 28.000 21 2021.
Resultaat 2021	-/- € 22.090
Risico's	Er zijn geen materiele risico's aanwezig.

Naam	<b>C3. Stichting Zorg- en Veiligheidshuis Brabant Zuidoost (ZVHHBZO)</b>
Vestigingsplaats	Helmond
KVK	66261864
Taakveld	2. Veiligheid
Doel (openbaar belang)	De veiligheid en leefbaarheid in Zuidoost-Brabant te verbeteren door integrale aanpak van complexere problemen waar de reguliere zorg- en veiligheidsprocessen geen -afdoende- oplossing bereiken.
Bijdrage aan opgave Bergeijk	Aanpak van complexere casuïstiek op het gebied van jeugd, veelplegers, nazorg, ex-gedetineerden, relationeel geweld, overlast en verslaving door samenwerking van professionals uit de zorg, veiligheid en gemeente(n).
Realisatie 2021	Het aantal door partners aangemelde casussen bleef stabiel op hetzelfde hogere niveau als in 2020. De toename lijkt zo geen incident te zijn geweest, partners zoeken bewust vaker de samenwerking binnen het Zorg- en Veiligheidshuis op. In de voorgaande jaren was sprake van een krappe financiële basis voor de uitvoering van alle taken. Aan het einde van 2021 kwam hierin verandering door de komst van een structurele, aanvullende rijksbijdrage. Met die extra middelen kunnen meer medewerkers werken aan casuïstiek, specifiek op de thema's onbegrepen gedrag en huiselijk geweld. Ook zal worden ingezet op de regionale ontwikkeling van kennis en expertise en kunnen we investeren in de organisatie, ICT en privacy.
Financieel belang	De begroting 2021 bedroeg € 762.056. De gemeentelijke bijdrage van Bergeijk 2021 is € 4.651
Resultaat 2021	Het resultaat over 2021 is op schrijven van de jaarrekening nog niet bekend.
Risico's	Er zijn geen materiele risico's aanwezig.



## 4.7 Paragraaf grondbeleid

Portefeuillehouder: Wethouder M. Kuijken

### Wat wilden we bereiken?

- Voorzien in behoefte aan wonen, bouwkavels en bedrijventerreinen
- Sluitende en bij voorkeur rendabele grondexploitaties
- Gemeentelijke eigendommen in goed rentmeesterschap beheren

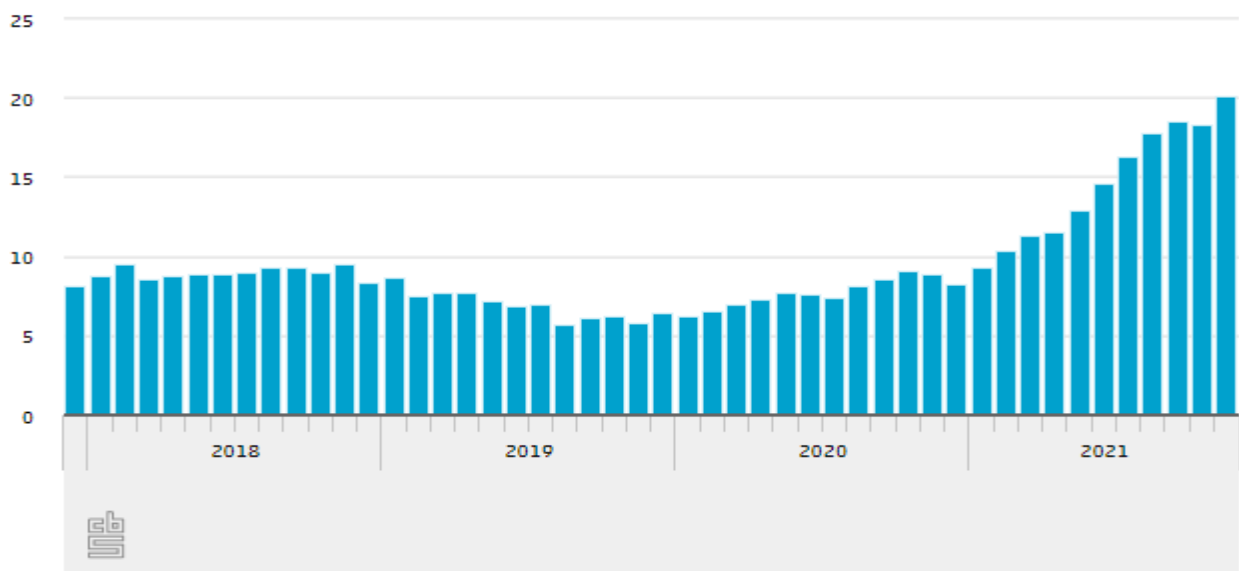
Grondbeleid richt zich in onze gemeente op twee afzonderlijke hoofditems, namelijk:

- a. Grondbeleid in het kader van exploitatiegebieden voor het bouwen van woningen en bedrijven
- b. Grondbeleid in het kader van cultuurgronden en natuurgronden

De woningmarkt is na de crisis hersteld. We zien nu juist dat de huizenprijzen in het afgelopen jaar enorm zijn gestegen. Ook andere kosten, zoals die van grondstoffen, zijn fors gestegen. Daarmee blijft de financiële ontwikkeling van het grondbedrijf een bijzonder aandachtspunt. In de grondnota is bepaald dat de grondexploitaties tweemaal per jaar, bij de jaarrekening en de begroting, worden geactualiseerd.

### Prijzontwikkeling van bestaande koopwoningen

%-verandering t.o.v. een jaar eerder



Bron: CBS, Kadaster

De gemeente Bergeijk voert momenteel een situationeel grondbeleid. Per geval wordt bekeken of een actieve of passieve grondpolitiek wordt gevoerd. Daarbij wordt een afweging gemaakt op aspecten als potentiële winstmogelijkheden, risico's en maatschappelijk belang. Tot op heden is in deze vooral gekozen voor een faciliterende rol, dus een passieve grondpolitiek. Gelet op de motie bij de behandeling van de begroting 2020 is er ruimte om een meer actieve rol bij ontwikkelingen op te pakken. Een actieve grondpolitiek is daarbij geen doel op zich, maar een middel om er voor te zorgen dat er tijdig en voldoende woningbouwmogelijkheden gecreëerd worden waarin bovendien de doelgroepen van beleid aan bod komen. Bij het vaststellen van de projectopdracht maakt het college de keuze voor het toe te passen grondbeleid.

### Beleid

- Nota Grondbeleid 2018
- Beleidsnota Reserves en Voorzieningen (2019)
- Structuurvisie "Bergeijk leven en beleven; tussen bossen, beken en boerenland" (2010)

## **Ontwikkelingen en trends**

De invoering van de vennootschapsbelastingplicht vanaf 2016 heeft gevolgen voor de gemeente Bergeijk. Inmiddels heeft de gemeente over het jaar 2016 een aanslag ontvangen, welke mogelijk grote financiële gevolgen heeft. Tegen deze aanslag is met ondersteuning van onze fiscalist bezwaar gemaakt. Een groot knelpunt hierbij is dat bij invoering van de Vpb een “knip” is gemaakt in 2016 waardoor kosten gemaakt vóór dat jaar niet meetellen voor het bepalen van de fiscale winst. Dit valt voor Bergeijk bijzonder nadelig uit omdat de meeste kosten van de huidige grondexploitaties juist eerder zijn gemaakt. Hierdoor doet de situatie zich voor dat bijvoorbeeld een verlieslatend plan als Terlo of Trilo fiscaal gezien winstgevend is waardoor er over de gerealiseerde opbrengsten vennootschapsbelasting moet worden betaald. Met andere woorden: het verlies over deze grondexploitaties wordt door de vennootschapsbelasting nog groter. Hierop hebben we geanticipeerd voor de te betalen vennootschapsbelasting over 2016 t/m 2021 een voorziening in te stellen. De verwachting is dat de toekomstige resultaten inzake de huidige grondexploitaties afdoende zijn om de toekomstige vennootschapsbelasting te dekken van deze grondexploitaties.

## **Woningbouw en bedrijventerreinen**

### **A.1 algemeen**

Het grondbeleid dateert van 1 januari 2018. Hierin is de keus voor situationeel grondbeleid voortgezet. Voor het grondbeleid is ook de structuurvisie van belang. De structuurvisie biedt de juridische basis voor het vragen van een bijdrage ruimtelijke ontwikkeling via zogenaamde anterieure overeenkomsten. In een dergelijke overeenkomst worden voorafgaand aan de vaststelling van het bestemmingsplan met een ontwikkelaar of initiatiefnemer afspraken gemaakt over onder andere de bijdrage ruimtelijke ontwikkeling. Deze bijdrage is vastgesteld op € 20 p/m<sup>2</sup> voor woningen en € 12 p/m<sup>2</sup> voor bedrijventerreinen. Deze gelden worden gestort in de bestemmingsreserve Ruimtelijke Ontwikkeling en Leefbaarheid (ROL). Overigens kunnen en worden in dit soort overeenkomsten ook afspraken gemaakt over het verhaal van andere kosten, het planschaderisico en bijvoorbeeld de typologie en aantal woningen. Door de komst van de Omgevingswet zal de structuurvisie vervangen door de Bergeijkse Omgevingsvisie. Hierdoor is het ook noodzakelijk om de nota grondbeleid te actualiseren. Dat staat gepland voor eind 2022.

### **A.2 (markt-)ontwikkelingen**

- Als gevolg van de krapte en de stijgende woningbouwkosten zijn in 2021 de prijzen van woningen verder toegenomen. De woningbouwkosten zijn gestegen door schaarste aan grondstoffen, beperkte beschikbaarheid arbeidskrachten en (verplichte) duurzaamheidsmaatregelen. Aan de andere kant kan de aanscherping van de hypotheeknormen leiden tot een neerwaartse druk op de woningprijsontwikkeling. Derhalve blijven wij het gehanteerde percentage voor opbrengstenstijging van 2% goed monitoren. De gehanteerde kostenstijging ad 2% is gezien de prijsontwikkelingen binnen de water- en wegenbouw op de iets langere termijn prima, het laatste jaar is deze index wel wat hoger geweest. Ook dit percentage zullen wij blijven volgen.
- In 2020 is de geactualiseerde woningbehoefteprognose van de provincie verschenen. Demografische ontwikkelingen geven aan dat er steeds meer eenpersoonshuishoudens komen en de bevolking steeds ouder wordt. Hier moeten we als gemeente, maar ook ontwikkelaars en opdrachtgevers rekening mee houden. Er is meer behoefte aan kleinere en levensloopbestendige woningen. In de ontwerp-omgevingsvisie is de ambitie geformuleerd om afwijkend van de provinciale prognose (600 woningen) 1.000 woningen in de komende 10 jaar te realiseren.

## **Parameters**

### **Grondexploitaties**

Bij de opstelling van de calculaties van de grondexploitaties is uitgegaan van de volgende parameters:

- Rentelasten: 1,0 %
- Disconteringsvoet: 2 % (verplicht)
- Kostenstijging: 2%
- Opbrengstenstijging 2%

Op dit moment stijgen de huizenprijzen nog steeds. Of dat in de toekomst zo blijft is onzeker. Vanuit het voorzichtigheidsprincipe indexeren we de inkomsten daarom maximaal 5 jaar.

Met ingang van 1-1-2022 wordt voorgesteld op basis van grondprijzen in de omgeving en de ontwikkelingen in de markt de grondprijs voor de vrije kavels (Terlo Noord) te verhogen naar € 310,= excl. Btw. Voor de overige grondexploitaties zijn overeenkomsten gesloten en afspraken gemaakt over de grondprijs. Voor deze exploitaties wordt de overeengekomen grondprijs gehandhaafd

## Grondprijzen

Het betreft hier kavels die door de gemeente worden uitgegeven. In 2021 zijn onderstaande prijzen gehanteerd

Complex:	Prijs p/m² 2021	Prijs p/m² 2022	Toelichting
Terlo	€ 286,84	€ 292,58	€ 310,= voor de vrije kavels
Tiliaans	€ 286,84	€ 292,58	
Herbestemming Bernardusschool	-	€ 292,58	€ 310,= voor de vrije kavels € 227,58 sociale bouw
Bedrijventerrein Waterlaat 7	-	€ 189,88	

\* Ter uitvoering van de geactualiseerde woonvisie is het in de plannen Terlo en Tiliaans mogelijk om voor de bouw van sociale huurwoningen door toegelaten instellingen (woningcorporaties) een korting te geven op de grondprijs. Woningcorporaties dienen hierbij middels een exploitatieberekening aan te tonen dat de reguliere grondprijs niet haalbaar is. Er is een korting van max € 65/pm² mogelijk. Deze regeling geldt voor een maximale oppervlakte van 1.200 m² in Tiliaans en 3.750 m² in Terlo.

## B.1 overzicht en resultaten

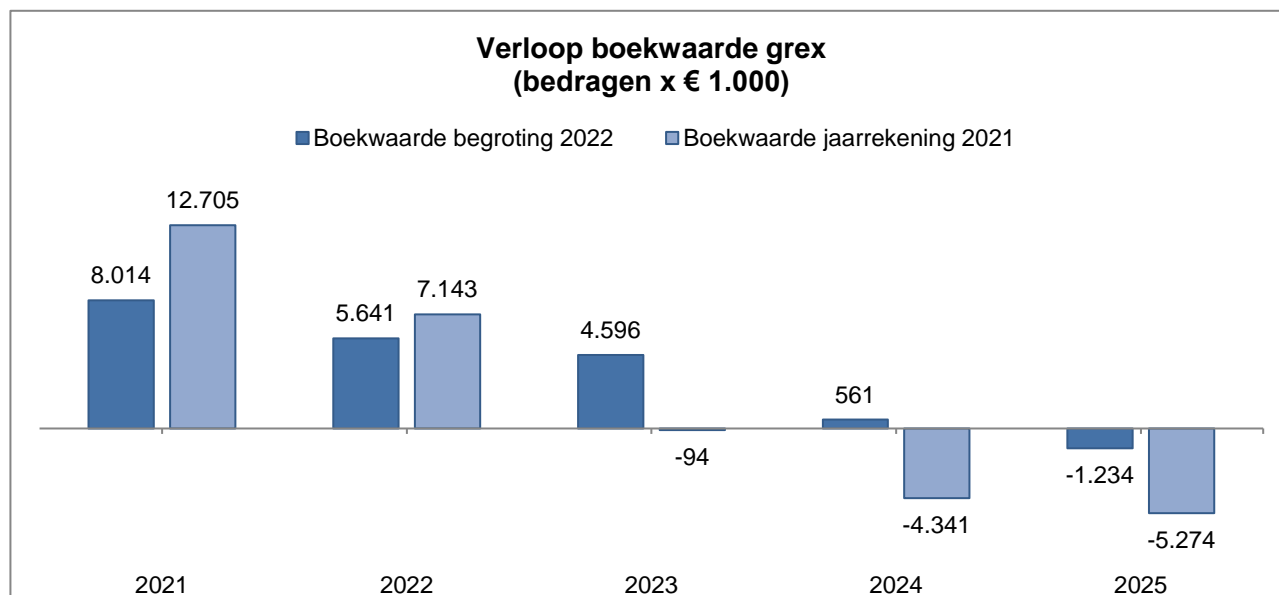
### Bouwgrond in exploitatie

In 2021 waren er 7 woningbouwlocaties in exploitatie, waarvan 1 nieuw plan. Ook is het bedrijventerrein Waterlaat 7 in exploitatie genomen. De resultaten van deze plannen zijn te vinden in onderstaande tabel. Hierbij is een vergelijking gemaakt tussen de begroting 2022 (peildatum 1-7-2021) en de Jaarrekening 2021 (peildatum 1-1-2022) zodat de ontwikkelingen per complex inzichtelijk zijn:

Complex Bouwgrond in exploitatie Bedragen x € 1.000	Opleverdatum		Contante waarde		Resultaat op eindwaarde (A)		Winstneming (B)		Resultaat per complex (incl. 1-1-2022)	
	1-7-2021	1-1-2022	1-7-2021	1-1-2022	1-7-2021	1-1-2022	1-7-2021	1-1-2022	1-7-2021	1-1-2022
Bucht-Oost	2021	2022	17	18	0	18	175	157	175	175
Tiliaans-Noord+II	2023	2023	93	177	47	179	930	740	977	918
Triloo	2023	2022	-2.526	-2.559	-2.577	-2.610	0	0	-2.577	-2.610
Terlo	2023	2025	-2.167	-2.301	-2.300	-2.359	0	0	-2.300	-2.359
Herontw. St Servatius II	2024	2024	64	13	27	12	181	7	207	19
Herbest. Bernardusschool	0	2024	0	-2	0	2	0	0	0	0
Uitbreiding Woonbos	2022	2023	500	226	87	240	1.603	1.300	1.690	1.540
Waterlaat 7	2027	2027	3.375	3.586	3.877	4.038	0	0	3.877	4.038
<b>Totaal in exploitatie</b>			<b>-644</b>	<b>-842</b>	<b>-840</b>	<b>-480</b>	<b>2.889</b>	<b>2.203</b>	<b>2.049</b>	<b>1.721</b>

Complex Bouwgrond in exploitatie Bedragen x € 1.000	Boekwaarde 1-2022	Prognose kosten 2022	Prognose opbrengsten 2022	Rente 2022	Prognose boekwaarde 31-12-2022	Prognose kosten na 2022	Prognose opbrengsten na 2022	Prognose rente na 2022
	a	b	c	d	e=a-b+c+d	f	g	h
Bucht-Oost	82	65	0	1	18	0	0	0
Tiliaans-Noord+II	-701	57	988	-8	222	44	0	1
Triloo	-2.574	10	0	-26	-2.610	0	0	0
Terlo	-5.345	909	2.183	-53	-4.124	521	2.315	-30
Herontw. St Servatius II	234	31	163	2	368	363	0	9
Herbestemming Bernardus	-78	176	0	-1	-255	138	396	-1
Uitbreiding Woonbos	563	214	0	7	356	120	0	5
Waterlaat 7	-4.886	1.223	5.075	-49	-1.083	944	5.934	131
<b>Totaal in exploitatie</b>	<b>-12.705</b>	<b>2.685</b>	<b>8.410</b>	<b>-127</b>	<b>-7.107</b>	<b>2.130</b>	<b>8.645</b>	<b>114</b>

Dit leidt tot een verwacht verloop van de boekwaarden van de plannen:



### Ontwikkelingen reserves en voorzieningen

#### - Voorziening tekorten grondexploitaties.

De voorziening tekorten grondexploitaties is per 31-12-2021 circa € 5.0 miljoen om de verwachte verliezen van de complexen Terlo en Triloo af te dekken.

Complex Bedragen x € 1.000	Jaarrekening 2020	Begroting 2022 bijgesteld	Af te sluiten 2021	Bij te stellen (+=minder in voorziening)	Stand voorziening ultimo 2021
Terlo	-2.309	-2.300	0	-50	-2.359
Triloo	-2.577	-2.577	0	-33	-2.610
<b>Voorziening tekorten grondexploitaties</b>	<b>-4.886</b>	<b>-4.877</b>	<b>0</b>	<b>-83</b>	<b>-4.970</b>

#### - Winstneming

Bij het afsluiten van de jaarrekening 2021 is volgens de "percentage of completion" (POC) methode tussentijds winst genomen, of indien in het verleden teveel winst is genomen, dit gecorrigeerd. Dit is bij de plannen Bucht Oost, Uitbreiding Woonbos, Tiliaans Noord en herontwikkeling Servatius het geval. Er is per saldo € 36.000 onttrokken aan de algemene reserve grondexploitaties.

#### - Algemene reserve risico's grondexploitaties

Aan de hand van de laatste stand van zaken van het betreffende complex een inschatting gemaakt van de meest waarschijnlijke ontwikkeling; het zogenaamde best guess-scenario. Daarbij wordt gekeken naar de gerealiseerde verkopen, de prijsontwikkeling en wordt een inschatting gemaakt van de marktontwikkeling. Het best guess-scenario vindt u terug in de tabel onder B1.

Daartegenover staat de onzekerheid inzake de omvang van de te betalen vennootschapsbelasting over 2016 t/m 2021. Voor de te betalen vennootschapsbelasting 2016 t/m 2021 hebben we een voorziening opgenomen. De verwachting is dat toekomstige winsten voor de huidige grondexploitaties afdoende zijn om toekomstige vennootschapsbelasting te dekken.

#### - Bestemmingsreserve ROL

Door het verplichte karakter van de POC-methode wordt met ingang van 2018 op basis van de gerealiseerde verkopen gestort in de ROL. Er is hierdoor circa € 126.000 gestort.

### B.2 Ontwikkelingen per in exploitatie genomen complex

#### - Bucht-Oost (Bergeijk)

De bouw van de 8 rijtjeswoningen is bijna gereed. Deze was vertraagd door leveringsproblemen van materialen. Het openbaar gebied moet nog door ontwikkelaar woonrijp worden gemaakt. De verwachting is dat dit

in het 1e kwartaal van 2022 plaats kan vinden. De looptijd van het project wordt met 1 jaar verlengd. Eind 2022 kan het project afgesloten worden.

Op basis van de POC-berekening is een winst genomen van € 157.000. Het resultaat op eindwaarde is € 19.000.

#### - Tiliaans-Noord (Luyksgestel)

Er zijn 4 kavels verkocht in 2021 (totaal 1.756 meter) De overeenkomst met ontwikkelaar voor een bouwveld van 2517 meter is getekend en wordt in 2022 afgewikkeld. Er zijn een aantal bezwaren ingekomen voor een bouwveld aan de Postiljon. De interne plankosten zijn hoger dan geraamd waardoor het resultaat minder positief wordt. Op basis van de POC-berekening is de tussentijdse winst gecorrigeerd en met € 138.500 naar beneden bijgesteld tot € 740.000. In voorgaande jaren was een tussentijdse winst genomen van € 878.000. Het nog te realiseren resultaat op eindwaarde is € 320.000.

#### - Triloo (Bergeijk)

De ontwikkelaar heeft eind 2019 de laatste gronden afgekocht waarbij een verrekening van het woonrijp maken heeft plaatsgevonden. De juridische levering van de laatste gronden is begin 2022 afgerond. Het laatste gedeelte woonrijp maken wordt in 2022 uitgevoerd. Het verwachte resultaat op eindwaarde op € -2.610.000.

#### - Terlo (Bergeijk)

Ontwikkelaar heeft een bouwveld van 2.083 meter afgenomen in 2021. Daarnaast is een deelgebied voor 14 sociale huurwoningen in 2021 verkocht aan Woningbelang, totaal 1.727 meter. De huur van de Tiny houses is tot 2025 verlengd. Dit betekent dat de looptijd van het deelproject met 2 jaar is verlengd naar 2025. Het bestemmingsplan voor het oostelijk deel (gastenhuis) is in ontwikkeling. Het noordelijk deel is herverkaveld. Dit betekent 494 meter minder uitgeefbaar. Door planningsproblemen met de aansluiting van de nutsvoorzieningen door Enexis is de ontwikkeling vertraagd. Er is € 10.000 extra opgenomen om de capaciteit van de rioolbuis naar het insteekweggetje te vergroten. Daarnaast is er € 100.000 aan plankosten bij geraamd.

Voor het deelgebied ten oosten van het gemeenschapshuis, de Loo'se Tuinen, is in 2019 overeenstemming bereikt met de grondeigenaar en twee ontwikkelaars. De uitgifte van het zuidelijk deel is vertraagd naar 2022. Voor het noordelijk deel is een bezwaar ingediend door een aanwonende. Naar aanleiding daarvan wordt een akoestisch onderzoek ingepland. Het bestemmingsplan wordt naar verwachting voor de zomer vastgesteld.

Het deelgebied Terlo Midden is gereed. Alle deelgebieden worden naar verwachting eind 2025 afgesloten na realisatie van het noordwestelijk deelgebied. Met de ontwikkelingen in de andere deelgebieden is het verwachte resultaat op eindwaarde € -2.360.000 negatief.

#### - Herontwikkeling St. Servatius II (Westerhoven)

Het nieuwe bestemmingsplan van de uitbreiding van St. Servatius is in maart 2019 vastgesteld. Het bestemmingsplan is bouwrijp gemaakt, waarbij ook een sanering heeft plaatsgevonden. De bouw van 9 koopwoningen, waarvan 5 voor starters is gereed. Aan een andere partij is in 2021 grond verkocht voor de bouw van 7 sociale huurwoningen. De kosten voor het WRM zijn ruim € 55.000 hoger dan geraamd. Dat wordt veroorzaakt door een actualisatie van de kosten en uitwerking van het plan in een gedetailleerd bestek. De extra parkeerplaatsen veroorzaken mede de stijging.

Op basis van de POC-berekening is de tussentijdse winst gecorrigeerd en naar beneden bijgesteld met € 26.000 tot € 7.000. Het resultaat op eindwaarde is begroot op € 12.000.

#### - Herbestemming Bernardusschool (Bergeijk)

Begin 2018 is de nieuwe school op 't Loo in gebruik genomen. De oude school is gesloopt. Het bestemmingsplan voor deze locatie is eind 2021 vastgesteld en het plan is tegelijkertijd in exploitatie genomen. Voor tegemoetkoming aan planschade aan een omwonende is € 10.000 extra opgenomen. Het resultaat op eindwaarde is begroot op € 2.000.

#### - Uitbreiding Woonbos (Bergeijk)

Alle kavels zijn verkocht en geleverd. De kosten voor het woonrijpmaken vallen hoger uit. De herstellkosten voor het bos zijn hoger dan geraamd. De looptijd van het plan is met 1 jaar vertraagd naar 2023.

Op basis van de POC-berekening is bij de jaarrekening 2021 € 129.500 tussentijds winst genomen. In totaal bedraagt de tussentijdse winstneming € 1.299.500. Het nog te verwachten resultaat op eindwaarde is daardoor € 108.000.

#### - Waterlaat 7 (Bedrijventerrein Bergeijk)

Het plan is in 2020 vastgesteld en in exploitatie genomen. Het bouwrijp maken is gestart en moet eind 2022 gereed zijn. Voor de 22 kavels zijn 32 kandidaten. Inmiddels liggen er opties op 17 kavels. De uitgifte is gefaseerd van 2022 tot 2025. Het woonrijpmaken van 2024 tot en met 2026. Het verwachte resultaat op eindwaarde is € 4.038.000.

Winstneming per project	2021	Mutatie BR ROL	Mutatie AR risico grex
Bucht-Oost	-1.000	0	-1.000
Tiliaans-Noord+II	-138.500	35.120	-173.620
Triloo	0	0	0
Terlo	0	0	0
Herontw. St Servatius II	-26.000	14.780	-40.780
Herbest. Bernardusschool	0	0	0
Uitbreiding Woonbos	129.500	76.000	53.500
Waterlaat fase VII	0	0	0
Totaal	-36.000	125.900	-161.900

#### Overige ontwikkelingen

##### - Hooge Berkt II (Bergeijk)

In 2021 is het stedenbouwkundig plan voor de locatie Hooge Berkt gemaakt. Dit plan omvat ca 185 woningen waarvan tenminste 30% in de sociale huursector en 30% voor starters- en senioren. Het ontwerp-stedenbouwkundig plan is in juni ter inzage gelegd en er zijn 4 drukbezochte informatieavonden georganiseerd. Naar aanleiding van deze dialoog is het stedenbouwkundig plan aangepast vastgesteld. Ook zijn de afspraken met ontwikkelaars over de realisatie van het plan vastgelegd in een anterieure overeenkomst. De locatie wordt voor rekening en risico van de ontwikkelaar gerealiseerd. De kosten van de gemeente, waaronder de bijdrage ROL, worden bij ontwikkelaar in rekening gebracht.

##### - Kapelledries II + III (Bergeijk)

Gezien de voortvarendheid van afzet van de woningen in fase 2 zijn direct gesprekken gestart om te komen tot een doorontwikkeling van de wijk Kapelledries. Daarbij zijn concept-plannen opgesteld en lopen onderhandelingen over de uitvoering van dit plan. In het conceptplan zijn circa 49 woningen opgenomen. We verwachten in het eerste kwartaal 2022 overeenstemming tussen de betrokken partijen te bereiken.

#### B.3 Grondposities

De ontwikkelingen in gemeentelijk eigendom zijn in onderstaande tabellen weergegeven.

Bouwgrond in exploitatie		Uitgegeven 2011 t/m 2020	2021	2022	2023	2024	2025	2026	2027	Totaal nog uit te geven
Bucht-Oost	W	1.374	0	0	0	0	0	0	0	0
Terlo Combi*	W	26.457	5.859	7.263	5.428	0	1.242	0	0	13.933
Tiliaans Noord	W	13.997	1.756	3.400	0	0	0	0	0	3.400
Triloo	W	10.926	0	2.510	0	0	0	0	0	2.510
Herontwikkeling St. Servatius II	W	1.309	739	0	0	0	0	0	0	0
Herbestemming Bernardusschool	W	0	0	1.437	0	0	0	0	0	1.437
Uitbreiding Woonbos	W	15.343	3.800	0	0	0	0	0	0	0
Waterlaat 7	B	0	0	26.595	15.957	10.638	4.008	0	0	57.198
<b>Totaal woningbouw (W)</b>	<b>W</b>	<b>69.406</b>	<b>12.154</b>	<b>14.610</b>	<b>5.428</b>	<b>0</b>	<b>1.242</b>	<b>0</b>	<b>0</b>	<b>21.280</b>
<b>Totaal bedrijfsgrond (B)</b>	<b>B</b>	<b>0</b>	<b>0</b>	<b>26.595</b>	<b>15.957</b>	<b>10.638</b>	<b>4.008</b>	<b>0</b>	<b>0</b>	<b>57.198</b>
<b>Totaal exploitabel</b>		<b>69.406</b>	<b>12.154</b>	<b>41.205</b>	<b>21.385</b>	<b>10.638</b>	<b>5.250</b>	<b>0</b>	<b>0</b>	<b>78.478</b>

## Risico's

Als algemene risico's in de grondexploitatie kunnen genoemd worden:

- Conjunctuur en renterisico's wanneer de vraag naar bouwgrond inzakt
- Het niet tijdig kunnen verwerven van gronden, een actieve rol van de private sector op de grondmarkt en stijgende aankooprijzen
- Risico's ( waar onder renterisico's ) bij strategische grondaankopen
- Milieurisico's;
- Planschadeclaims
- Het wellicht niet kunnen komen tot volledig kostenverhaal in geval van private exploitaties
- Archeologische belemmeringen

## Overige Gronden

### Pachtgronden

- De verpachte gronden zijn onderverdeeld in:
- Geliberaliseerd 1 jaar verpachte gronden;
- Geliberaliseerd 6 jaar verpachte gronden;
- Reguliere pachtgronden;
- Erfpachtgronden.

### Geliberaliseerd 1 jaar verpachte gronden

Per 1 januari 2021 zijn de pacht prijzen voor de korttijdelijke pacht verhoogd naar € 1.100 per ha. De gemeente heeft in 2021 ca. 215 ha. landbouwgrond voor de duur van één jaar verpacht. In 2021 heeft verpachting van deze korttijdelijke pachtpercelen een bedrag van ca. € 199.750 opgeleverd, dit is ca. € 929 p/ha. Als gevolg van te kleine en slechte(re) kavels, die minder opbrengen, is de opbrengst per ha. lager dan € 1.100. Daarnaast is een korting verleend op de pacht prijs in ruil voor de aanleg van een bloemen- en/of kruidenrijke akkerrand, t.w.v. € 10.000 ofwel 10.000 m<sup>2</sup> rand in zijn totaliteit (BB17, begroting 2019-2022). Ook zijn enkele akkers niet verpacht (totaal ca. 5 ha.) t.b.v een akkervogelproject (BB10 POP2020, project akkervogels, begroting 2020-2023) en zodoende aangeplant met granen, kruiden, grassen en bloemen. Het fraaie resultaat ziet u hieronder....



### Geliberaliseerd 6 jaar verpachte gronden

Nieuwe percelen worden in principe niet meer in reguliere pacht uitgegeven (conform pachtbeleid 2007) doch in 6 jaars geliberaliseerde pacht. Ca. 78 ha. van het gemeentelijk pachtareaal is geliberaliseerd met 6 jaars contracten verpacht. De opbrengst hiervan bedroeg in 2021 ca. € 88.500.

### Regulier verpachte gronden

Het reguliere pachtareaal (voor de duur van zes jaar en langer) is in 2021 ca. 660 ha. groot en wordt verpacht tegen een gemiddelde pacht prijs van ca. € 483 p/ha. ofwel een totaalopbrengst van ca. € 318.800.

### Erfpachtgronden

Ruim 359 ha. grond is in erfpacht uitgegeven met een opbrengst van ca. € 454.125. Hiervan is ruim 132 ha. in erfpacht bij de Kempervennen, ca. 0,5 ha. betreft industriegrond, ca. 10 ha. heeft een sport- en/of maatschappelijk bestemming en ca. 216,5 ha. betreft landbouwgrond.

### Overig in gebruik gegeven gronden

Dit betreft onder andere volkstuinjes, ponyweijtjes, opstalrechten (o.a. van antennemasten) en overige stroken grond die bewoners bij hun tuin mogen betrekken en huren. Deze gronden zijn in 2021 verhuurd met een opbrengst van ca. € 23.750.

### Reststroken

In januari 2005 heeft de raad de beleidsnota verkoop en verhuur van reststroken vastgesteld. In 2021 heeft de verkoop en uitgifte van reststroken ca. € 186.440 opgeleverd.

### Verkoop/koop pachtgronden

De raad heeft in 2005 bepaald dat er jaarlijks maximaal 50 ha. verkocht mag worden ten behoeve van de structuurversterking van de landbouw, natuur- en/of landschapontwikkeling, de realisatie van woon- en werkgebieden en infra. In de begrotingbehandeling van 2013 is dit middels een amendement nogmaals bevestigd.

Bedragen x € 1.000	Begroot 2021	Begroot na wijziging 2021	Werkelijk 2021	Vershil
Netto opbrengst grondtransacties	625	650	651	1
Storting in reserve DOB	0	0	0	0
Totaal exploitatie voor mutatie in AR behoedzaamheid grondtransacties	625	650	651	1
Mutatie AR behoedzaamheid grondtransacties	0	-25	-26	-1
Gerealiseerde inkomsten tbv exploitatie	625	625	625	0

Binnen de hierboven gestelde kaders hebben enkele specifieke kavelruilingen voor realisering van tracés van fietspaden (Riethoven-Westerhoven en De Weebosch-Luyksgestel) en Diepveldenweg plaatsgevonden in 2021 waarbij pacht- en/of bospercelen zijn aangekocht en verkocht. Per saldo is voor ca. € 651.000 verkocht (verkoop ca. 20,7 ha. en aankoop ca. 8,7 ha.). Opbrengsten uit deze kavelruil (voor zover het EHS/NNB-gronden betreft) komen, conform het raadsbesluit van februari 2015, voor 50% ten goede van de reserve DOB-gebiedsakkoord N69 en voor 50% ten gunste van de algemene dienst, i.c. de algemene reserve behoedzaamheid grondtransacties.

We houden rekening met een structurele opbrengst uit grondtransacties van pachtgronden van € 625.000 per jaar. Om schommelingen op te vangen is een reserve ingesteld (algemene reserve behoedzaamheid grondtransacties). Vanaf 2024 wordt de opbrengst gefaseerd afgebouwd. In 2021 is een netto opbrengst gerealiseerd van € 651.000.

Indien de verkoop van pachtgronden op jaarbasis meer bedraagt dan € 625.000 wordt het restant gestort in deze behoedzaamheidsreserve. Eind 2021 is € 26.000 gestort waardoor het saldo van deze reserve ultimo 2021 € 1.428.000 bedraagt.



## 4.8 Paragraaf klimaat en duurzaamheid

**Portefeuillehouder:** S. Luijten en M. Kuijken

Vanwege klimaatverandering en de daarbij behorende opwarming van de aarde staat 'Klimaat en duurzaamheid' voor de gemeente Bergeijk hoog in het vaandel. We werken aan een duurzaam, gezond en leefbaar Bergeijk. Dit doen we binnen de volgende duurzame thema's:

1. Energietransitie
2. Waterbeleid
3. Afval- en Grondstoffenbeleid
4. Groene fysieke buitenruimte

### Samenvatting van de gestelde doelen

- **Energietransitie:**
  - Vorming van deskundigenpanel ten einde binnengekomen projectvoorstellen voor grootschalige opwek te kunnen toetsten a.d.h.v. het vastgestelde beleid- en toetsingskader. Bijbehorende is een algemene begeleiding van proces omtrent voorkeursgebied Bergeijk Zuid-West voor de grootschalige opwek van duurzame energie.
  - Het innemen van een actieve rol, het informeren/inspireren van stakeholders en de uitvoering van de vastgestelde (december 2021) Regionale Energie Strategie 1.0 van de Metropoolregio Eindhoven. Daarnaast verder werken aan de herijking van de RES (2.0) welke we in april 2023 aan het Rijk dienen op te leveren.
  - Een actieve rol nemen in de zoektocht naar alternatieven voor de ernstige congestie van het elektriciteitsnet in de Kempengemeenten. Hiervoor een actieve samenwerking zoeken met professionele partners, stakeholders en andere belanghebbenden;
  - Energiebesparing binnen de gebouwde omgeving, openbare omgeving, woningen en maatschappelijk vastgoed verder te stimuleren en ook een bijdrage te leveren aan de uitvoering;
  - Het stimuleren-, adviseren- en controleren van bedrijven in het verduurzamen van gebouwen (met name) op de bedrijventerreinen;
  - Het opstellen van een 'Transitie Visie Warmte' waarin we het warmte-vraagstuk voor onze gemeente in de komende jaren duiding geven;
  - Het verder stimuleren en faciliteren van een toenemend fietsgebruik en de opmars van elektrisch autorijden;
  - Inhoud geven aan een duurzame gemeente door zelf stappen te zetten in de verduurzaming van gemeentelijk vastgoed en het communiceren betreffende duurzaamheid gerelateerde onderwerpen via de website, Eyckelbergh en sociale media.

### Waterbeleid

In ons waterbeleid rekening houden met effecten van de klimaatverandering zoals afkoppelen van hemelwaterafvoersystemen en de aanleg van wadi's.

### Afval als grondstof

- Het percentage aangeboden restafval steeds verder terugbrengen en dus meer nog bruikbare grondstoffen uit het afval halen.

### Groene fysieke buitenruimte

- Gevolgen van klimaatveranderingen zoals te hoge temperaturen afvlakken door het groen in Bergeijk op niveau te houden.
- Biodiversiteit en het gebruik van inheemse soorten stimuleren.
- Stimuleren van inwoners om actief aan de slag te gaan met biodiversiteit.
- Het hout dat vrijkomt uit bossen en buitengebied gaat slechts voor een klein gedeelte naar biomassacentrales, die het gebruiken voor energieproductie. Doel is een hoogwaardige toepassing van hout in bouw, tuin, speeltoestellen en infrastructuur. Draagt bij aan opslag CO<sub>2</sub>.



## Bijbehorende beleidskaders

- Klimaatvisie Kempengemeenten 2009
- Programmaplan BErgeijkENERGY 2018-2022
- Beleid voor grootschalige zonne- en windenergie in de Kempen (2020)
- RES 1.0 Metropoolregio Eindhoven
- Kadernota Grondstoffen 2019
- Milieuvisie 2020-2029
- Subsidieverordening duurzame energie voor particulieren Bergeijk 2020-2021
- VGRP 2020-2024
- Klimaatadaptatiestrategie en uitvoeringsagenda gemeente Bergeijk (2021)
- Transitievisie Warmte gemeente Bergeijk (2021)

## Welke doelen zijn behaald in 2021.

### Energietransitie:

We streven als gemeente Bergeijk op termijn naar energieneutraliteit en willen dit behalen door het uitvoeren van een groot aantal projecten omtrent het thema energie. In het programmaplan BErgeijkENERGY worden jaarlijks deze projecten beschreven en geëvalueerd en wordt beschreven op welke manier Bergeijk invulling gaat geven aan het bereiken van het doel om energieneutraliteit na te streven (zoals vastgesteld in 'Klimaatvisie Kempengemeenten, 2009') en het behalen van een significante CO2-reductie.

Het programmaplan geeft inzicht op de plannen voor de aankomende jaren. Jaarlijks stelt de gemeenteraad het uitvoeringsprogramma voor het opvolgende jaar vast. We doen dit op basis van de ervaringen van afgelopen jaar en de ontwikkelingen die er ontegenzeggelijk gaan plaatsvinden op het gebied van de energietransitie. Hierdoor zullen zich telkens nieuwe projecten aandienen. De projecten worden vervolgens uitgewerkt, geëvalueerd en opgenomen in het jaarlijkse uitvoeringsprogramma.

Het programmaplan BErgeijkENERGY is onderverdeeld in 5 deelthema's waarop we in 2021 onze aandacht hebben gericht. Deze thema's worden hieronder afzonderlijk van elkaar verder toegelicht. Voor een uitgebreide en gespecificeerde toelichting op alle thema's wordt verwezen naar de 'evaluatie en uitvoeringsprogramma BErgeijkENERGY' zoals in december 2021 vastgesteld door de gemeenteraad van Bergeijk.

### Thema 1: Duurzaam gebouwde omgeving

Op verschillende wijzen zijn inwoners gestimuleerd, geadviseerd en begeleid om hun woning en woonomgeving duurzamer te maken door o.a.:

- Het verstrekken van subsidies duurzame energie 2020-2021, onderdeel duurzame maatregelen isolatie, heeft geresulteerd in totaal 141 gehonoreerde aanvragen.
- In het kader van de Regeling Reductie Energie (RRE) woningeigenaren een waardebon van €70,- aan te bieden vanuit de gemeente waarmee energiebesparende maatregelen aan te schaffen zijn. 3422 woningeigenaren hebben daar gebruik van gemaakt.
- In het kader van de Regeling Reductie Energie Woningen (RREW) huurders van de woningcorporaties begin 2022 een energiebespaarbox ter waarde van €70,- aan te bieden.
- Woningeigenaren aan te bieden om deel te nemen aan een grootschalige, gezamenlijke inkoopactie energiebesparende maatregelen en zonnepanelen. 826 woningeigenaren hebben een offerte opgevraagd en 91 keer volgde daar een opdracht uit.
- 80 maal een gratis energieadvies aan huis aan te bieden via de Vereniging KempenEnergie
- Drie duurzame initiatieven van inwoners te belonen met een BErgeijkGREEN aanmoedigingsprijs.
- De Transitie Visie Warmte (TVW) op te stellen. De Transitievisie Warmte (TVW) beschrijft hoe en wanneer woningen en gebouwen verduurzaamd moeten worden.
- Door tal van adviserende en voorlichtende activiteiten op het gebied van duurzame energieopwekking en energiebesparing door KempenEnergie en de gemeente Bergeijk.

Dit heeft geleid tot fysiek energieloket, gratis energiescans woningeigenaren, energiekrant en webinars en voorlichtingsavonden.

- [LED-sportveldverlichting](#)

Met fietscrossvereniging de Durtrappers als laatste in december 2021, zijn alle Bergeijkse sportparken nu voorzien van ledverlichting. Daarmee komt het totaal aantal vervangen armaturen op ruim 200. Met de duurzame ledverlichting besparen verenigingen en de gemeente gemiddeld 40% op het energieverbruik. De meerwaarde voor verenigingen zit verder met name in verbeterde lichtopbrengst, meer besturingsopties en daarnaast voldoet de verlichting weer aan de recente verlichtingsnormen van de diverse sportbonden, ook voor het spelen van avondwedstrijden. Daadwerkelijke oplevering vindt plaats 1<sup>e</sup> kwartaal 2022.

- **Verduurzamen gemeentelijke gebouwen**

In 2021 zijn in relatie tot het verduurzamen van de gemeentelijke accommodaties diverse werkzaamheden uitgevoerd. Bij de accommodaties van VV Riethoven, RKSv de Weebosch, TTV Bergeijk, Aquinohuis en de kringloopwinkel is in combinatie met het renoveren van het dak een extra isolatiepakket toegepast. Met uitzondering van TTV Bergeijk zijn tevens zonnepanelen toegepast. In 2021 zijn 350 zonnepanelen aangebracht op de daken van gemeentelijke accommodaties, goed voor een opbrengst van ca. 120.000 kWh.

- Van de openbare verlichting zijn er eind 2021 3665 lampen verled (=66%)

### Thema 2: Duurzaam Werken

- Informatie- en energiebesparing plichtige bedrijven zijn door ODZOB aangeschreven en gecontroleerd. Voor 2021 was er een budget van € 9528,75 (incl. btw) gereserveerd voor de gemeente Bergeijk voor de uitvoering van de werkzaamheden. Met dit budget zijn de volgende werkzaamheden uitgevoerd: 14 fysieke energiecontroles, 3 administratieve hercontroles, 1 administratief toezicht informatieplicht.
- Kempisch Ondernemers Platform (KOP); de energietransitie-opgave voor de sector industrie is groot. De opgave is groot, maar desalniettemin haalbaar als we bedrijven weten te stimuleren en ondersteunen om verduurzamingsstappen te zetten. Het Kempisch Ondernemersplatform (KOP) wil hier graag een rol vervullen. De voorbereiding hiervoor is gestart in 2021 en zal in 2022 daadwerkelijk aanvangen.

### Thema 3: Duurzame Mobiliteit

- Vanaf 2020 is het mogelijk voor inwoners om een aanvraag in te dienen voor een openbare laadpaal als zij geen mogelijkheid hebben op eigen terrein om op te laden.
- Vanaf het 3<sup>e</sup> kwartaal 2021 is de eerste tranche ingezet van de openbare laadpalen. Hiermee maken we een start om te voorzien aan de groeiende vraag naar openbare laadpalen in de toekomst voor zowel inwoners als bezoekers van onze gemeente. In 2018 is de Gemeentelijke Visie Mobiliteit vastgesteld. In de gemeentelijke visie Mobiliteit is de fietsambitie uitgesproken. Hiermee wordt de komende jaren ingezet op een inrichting van een nieuwe infrastructuur met directe, veilige en comfortabele fietsverbindingen. In 2021 zijn zoals onder taakveld 2, Fietsambitie, verdere onderzoeken gedaan naar de vastgestelde tracés uit de fietsambitie en is bij diverse tracés gestart met de uitvoering;
- In juni 2021 is nogmaals een actie georganiseerd rond bandenspanning en het effect op het brandstof verbruik. Deze actie heeft op één dag plaatsgevonden op twee verschillende locaties (Plus & Lidl) waarbij automobilisten hun banden op spanning konden laten brengen.

### Thema 4: Duurzame gemeente

- Communicatie duurzaamheid en energie, zoals de energiewebsite (<https://www.bergeijk.nl/programmmaplan-bergeijkenergy-duurzaamheid-en-klimaat>) met aanvullend actuele berichtgeving in de Eyckelbergh & Social Media.
- Regionale Energie Strategie (RES); De RES 1.0 van de MRE bevat de gezamenlijke ambities en inhoudelijke uitgangspunten op het gebied van energiebesparing, warmtetransitie en duurzame opwek tot 2030, met een doorkijk naar 2050. De RES 1.0 is in het laatste kwartaal van 2021 ter besluitvorming aangeboden aan gemeenteraad en met een meerderheid ook vastgesteld. De meest recente versie van de RES is eind 2021 gedeeld met het Rijk, Nationaal Programma RES en het PBL om te kunnen doorrekenen. Nu start de lokale uitvoering van de RES (Besparing, Warmte en Grootschalige Opwek) en daarbij ook de herijking van de RES in de vorm van de RES 2.0.

## Thema 5: Hernieuwbare energie

- De inwoners van de gemeente Bergeijk zijn aan de hand van verschillende projecten gestimuleerd, geadviseerd en begeleid ten aanzien van de opwekking van hernieuwbare duurzame energie. Onder andere door:
  - Het verstrekken van subsidies op grond van de Subsidie Duurzame Energie 2020-2021, onderdeel duurzame opwekkende maatregelen. Het resultaat is een totaal aantal van 356 gehonoreerde duurzame energieopwekkende maatregelen, waarvan het 291 keer zonnepanelen betrof;
- Innovaties; sinds 2020 hebben de Kempengemeenten te maken met ernstige congestie van het elektriciteitsnet. Dit betekent dat lokale- of regionale opgewekte energie niet terug geleverd kan worden aan het elektriciteitsnet (via station Hapert). Door de elektrificatie van transport, mobiliteit, woningen en industrie neemt de capaciteitsbehoefte de komende jaren sterk toe, terwijl er nu al geen enkele ruimte meer is op het traditionele elektriciteitsnet. De Kempengemeenten, i.s.m. Brainport Development, nemen het heft in eigen handen en zijn in 2021 gestart met een onderzoek naar alternatieven/oplossingen voor de netcongestie. Dit hebben zij gedaan door onderzoeksbureau Bilfinger Tebodin in te huren en te starten met een studie naar alternatieve oplossingen.
- Grootschalige zonne- en windenergie in de gemeente Bergeijk; Op 23 april 2020 heeft de gemeenteraad van Bergeijk ingestemd met het beleidsvoorstel 'grootschalige zonne- en windenergie in de Kempen'. In juni 2020 is besloten om het bijbehorende voorkeursgebied, Bergeijk Zuid-West, open te stellen voor het indienen van projectvoorstellen voor de periode 1 september 2020 tot en met 28 februari 2021. Binnen de gestelde openstellingstermijn hebben initiatiefnemers in totaal zeven projectvoorstellen ingediend. In het beleidskader is opgenomen dat er medewerking verleend wordt aan maximaal één projectvoorstel en wanneer meerdere voorstellen zouden worden ingediend dienden initiatiefnemers eerst de mogelijkheden tot samenwerking te onderzoeken. Hiervoor hebben initiatiefnemers de tijd gekregen tot en met 31 oktober 2021 waarna in totaal twee projectvoorstellen resteerden.
  - De gemeente is eigenaar van de procesbegeleiding en onderhoudt de contacten/afstemming met de initiatiefnemers in het gebied. Daarnaast onderhoudt ze contacten- en verstrekt informatie aan stakeholders en belanghebbenden aangaande het (te volgen) proces;
  - De formatie van het onafhankelijk deskundigenpanel (zoals beschreven in het beleidskader) is in 2021 afgerond om uiteindelijk de ingediende projectvoorstellen te kunnen beoordelen.
  - Ook is er uitvoerig contact met de netbeheerders Enexis/TenneT om de nadruk aangaande noodzakelijke uitbreidingen te blijven benadrukken.

## Waterbeleid

- Verbreed Gemeentelijk Rioleringsplan (VGRP)

In 2019 is er een nieuw VGRP vastgesteld waarin we het hemelwaterbeleid hebben aangescherpt.

Hemelwater wordt zo veel mogelijk ter plaatse in de bodem geïnfiltreerd. Daar waar dit niet mogelijk is zullen we zoveel mogelijk het overtollige water, bij voorkeur bovengronds transporteren naar de beekdalen die zijn ingericht voor de opvang van pieken.

- Klimaatadaptatie

Uit de klimaatstresstest uitgevoerd in 2018 zijn de kwetsbaarheden voor extreme neerslag, hitte en droogte in beeld gebracht. In 2020 en 2021 zijn er klimaatdialogen met inwoners, relevante gebiedspartners en de raad gevoerd. In de dialogen zijn de kwetsbaarheden met hun mogelijke aanpak besproken. Met de kennis uit de stresstest en de dialogen is de klimaatadaptatiestrategie opgesteld. Uit de klimaatadaptatiestrategie is vervolgens de uitvoeringsagenda opgesteld. Hierin staan onder andere afspraken over wie wat gaat doen in de komende 2 jaar.

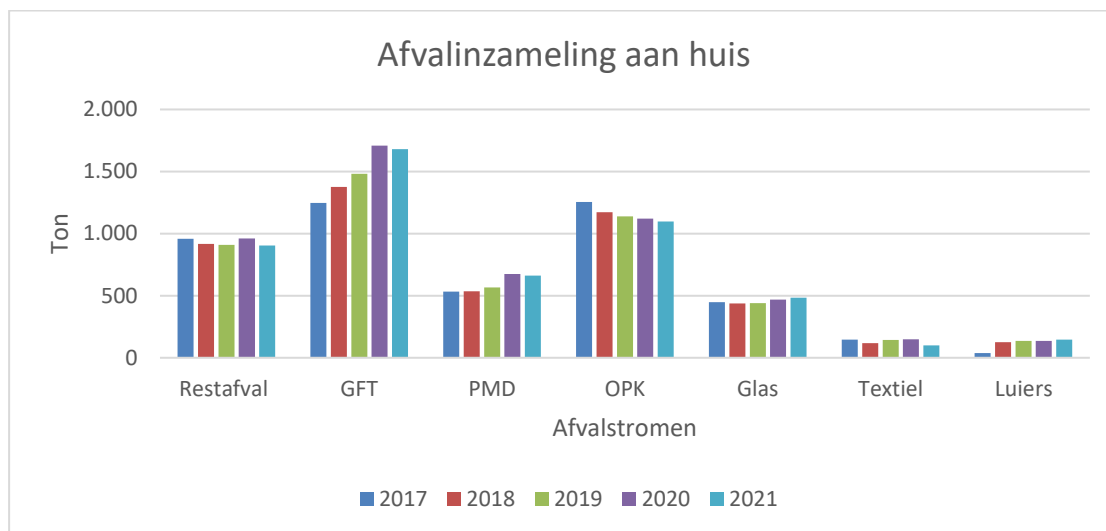
Met deze strategie en uitvoering streven we naar een klimaatbestendige inrichting van Bergeijk in 2050 door het verankeren van het klimaatbestendig handelen in beleid en uitvoering.

## Afval als grondstof

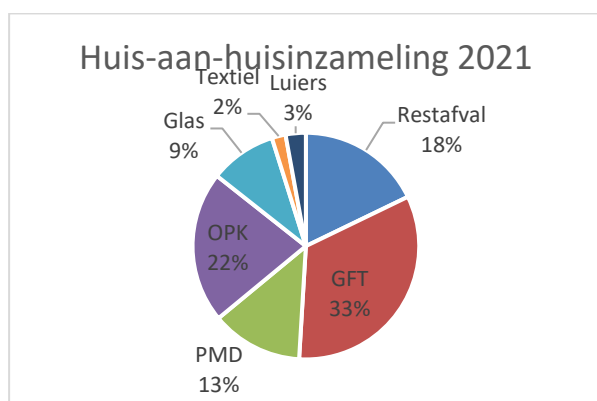
### Resultaten afvalinzameling 2021

- 2021 is net als 2020 ook weer een jaar geweest waar onze inwoners veel thuis waren door de coronamaatregelen. Het verschil in hoeveelheden met 2020 is dan ook heel klein.

- De hoeveelheid restafval dat aan huis wordt ingezameld is in 2021 met 4 kilo per persoon afgenomen t.o.v. 2020.
- De hoeveelheid oud papier is met 23 ton gedaald t.o.v. 2020. Een trend die al langer zichtbaar is. Het is op dit moment nog te vroeg om de effecten van het opt-in systeem voor ongeadresseerd re-clamedrukwerk te kunnen bepalen. Dit is immers pas op 1 november ingegaan.



Het percentage restafval bij de huis-aan-huis inzameling is gelijk gebleven. 18% van het afval dat wordt ingezameld bij de huishoudens bestaat uit restafval.



- Wanneer we het niet-recyclebaar afval van de milieustraat (18 kg/inwoner) en het restafval dat via de minicontainers aan huis (49 kg/inwoner) wordt aangeboden bij elkaar optellen, komen we in totaal op 67 kilo restafval per inwoner per jaar. We voldoen daarmee aan de VANG-doelstelling van 100 kilo restafval persoon per jaar in 2020.
- In vergelijking met andere gemeenten in Nederland zitten we ruim onder het gemiddelde van Nederland. 67 kilo restafval in Bergeijk per inwoner tegen 191 kilo restafval (2019) in Nederland per inwoner. Bron: waarstaatjegemeente.nl

#### Mobiel scheidingstation

- In de 2<sup>e</sup> helft van 2021 hebben we een proef uitgevoerd met een mobiel scheidingstation. 1 maal in de 4 weken heeft deze in 1 van de kernen gestaan. In 2022 gaan we de resultaten hiervan evalueren en komen dan terug bij de raad met een voorstel.

#### Zwerfafval

- Het aantal inwoners dat vrijwillig zwerfafval opruimt is flink toegenomen. In 2021 waren er 260 vrijwilligers actief.

#### Ad 4 Groene fysieke buitenruimte

- Maaisel uit bermen & sloten en ingezameld blad deels verwerkt op land-en tuinbouwgrond als bodemverbetering. Hierdoor vermindering van transportbewegingen. Effect op de bodem: verbetering van de structuur, kan meer water vasthouden en kan meer CO2 opslaan.
- Dood hout als gevolg van insectenschade veelal als resthout afgezet voor toepassingen in houtindustrie (plaatmateriaal) en als houtsnippers voor bodembedekking.
- FSC-certificering werd behouden voor duurzaam bosbeheer.
- Inkoop van meer inheems plantsoen voor meer biodiversiteit en eetbaar groen

# JARREKENING

## 5. Gerealiseerd resultaat 2021

### 5.1 Overzicht van baten en lasten

Bedragen x € 1.000 Taakveld	Begroot na wijziging			Werkelijk			Verschil begroot - werkelijk		
	Lasten	Baten	Saldo	Lasten	Baten	Saldo	Lasten	Baten	Saldo
0 Bestuur en ondersteuning	2.418	2.840	422	3.673	4.137	464	-1.255	1.297	43
1 Veiligheid	2.024	3	-2.021	2.092	39	-2.053	-68	36	-32
2 Verkeer en vervoer	2.790	218	-2.572	2.615	252	-2.362	175	34	210
3 Economie	2.233	2.196	-37	1.277	1.237	-40	956	-959	-2
4 Onderwijs	1.474	292	-1.183	1.237	115	-1.122	238	-177	61
5 Sport, cultuur en recreatie	4.334	351	-3.983	4.359	499	-3.860	-25	148	123
6 Sociaal domein	18.389	2.920	-15.469	18.627	2.900	-15.727	-238	-20	-258
7 Volksgezondheid en milieu	5.236	4.015	-1.221	5.064	4.135	-929	172	120	292
8 VHROSV	9.238	9.257	19	4.692	4.219	-473	4.546	-5.038	-492
<b>Totaal van de Taakvelden</b>	<b>48.137</b>	<b>22.091</b>	<b>-26.045</b>	<b>43.635</b>	<b>17.534</b>	<b>-26.101</b>	<b>4.501</b>	<b>-4.558</b>	<b>-56</b>
Overzicht algemene dekkingsmiddelen	-13	32.029	32.041	174	32.364	32.190	-187	335	148
Overzicht overhead	6.183	162	-6.020	5.827	174	-5.653	356	12	367
Bedrag heffing vennootschapsbelasting	1	0	-1	0	0	0	1	0	1
Bedrag voor onvoorzien	7	0	-7	0	0	0	7	0	7
<b>Saldo van baten en lasten</b>	<b>54.315</b>	<b>54.283</b>	<b>-32</b>	<b>49.637</b>	<b>50.072</b>	<b>435</b>	<b>4.678</b>	<b>-4.211</b>	<b>467</b>
Mutatie reserves	4.233	4.622	388	4.297	4.715	418	-63	93	30
<b>Geraamd resultaat</b>	<b>58.548</b>	<b>58.904</b>	<b>356</b>	<b>53.933</b>	<b>54.786</b>	<b>853</b>	<b>4.615</b>	<b>-4.118</b>	<b>497</b>
Incidentele baten en lasten	3.771	3.523	-248	2.484	2.977	493	1.287	-546	741
<b>Structurele begrotingssaldo</b>	<b>54.777</b>	<b>55.381</b>	<b>604</b>	<b>51.449</b>	<b>51.809</b>	<b>360</b>	<b>3.328</b>	<b>-3.572</b>	<b>-244</b>



## 5.2 Toelichting financieel resultaat

Verschillenanalyse begroting versus realisatie (bedragen x € 1.000)

Omschrijving taakvelden	Toelichting	afwijking
0.1 Bestuur	Overige posten (gesaldeerd)	19
	Appa uitkering ontvangst	1.132
	Appa uitkering storting in voorziening	-1.132
0.2 Burgerzaken	Overige posten (gesaldeerd)	-8
0.3 Beheer overige gebouwen en gronden	Meer verkopen reststroken	36
	Lagere kapitaallasten	65
	Overige posten (gesaldeerd)	2
	Meer inkomsten uit grondtransacties	2
	Hogere bijkomende kosten als gevolg van meer verk	-8
	Sloopkosten bernardus gecorriceerd	76
0.4 Ondersteuning organisatie	Minder verplichtingen en lagere kosten	384
	Hogere energielasten	-17
0.5 Treasury	Minder rente toegerekend aan taakvelden	-155
	Overige posten (gesaldeerd)	8
0.61 OZB woningen	Meer proces en gerechtskosten	-22
0.62 OZB niet-woningen	Meer proces en gerechtskosten	-3
0.64 Belasting overig	Overige posten (gesaldeerd)	8
0.7 Algemene uitkering en overige uitkeringen g	Decembercirculaire 2021	324
0.8 Overige baten en lasten	Overige posten (gesaldeerd)	-13
	Lagere lasten op de post onvoorzien	25
	Coronamiddelen	-173
	Saldo analyzer	27
0.10 Mutaties reserves	Taakvelden 0-8	438
	Restant coronamiddelen	-420
	Afroken reserve risico grondexploitatie naar AR	0
<b>Totaal 0. Bestuur en ondersteuning</b>		<b>595</b>
1.1 Crisisbeheersing en brandweer	Overige posten (gesaldeerd)	-22
	Uitgave CTB	-32
	Inkomsten CTB	32
1.2 Openbare orde en veiligheid	Overige posten (gesaldeerd)	-10
<b>Totaal 1. Veiligheid</b>		<b>-32</b>
2.1 Verkeer, wegen en water	Lagere kapitaallasten	140
	Overige posten (gesaldeerd)	43
	Minder legesopbrengst kabels en leidingen	-9
	Meer strooiacties gladheidbestreiding	-26
	Meer degeneratiekosten	-13
	Lagere kosten onderhoud verhardingen en bruggen	75
<b>Totaal 2. Verkeer en vervoer</b>		<b>210</b>
3.1 Economische ontwikkeling	Overige posten (gesaldeerd)	-6
	Lagere kosten plattelandontwikkelingsprogramma	25
3.4 Economische promotie	Overige posten (gesaldeerd)	-16
	Bijdrage kempengemeente opstellen toetsingskade	20
	Lagere kosten opstellen toetsingskader	-25
<b>Totaal 3. Economie</b>		<b>-2</b>
4.1 Openbaar Onderwijs	Overige posten (gesaldeerd)	6
4.2 Ondewijshuisvesting	Meer kosten leerlingenvervoer	-6
	Overige posten (gesaldeerd)	25
4.3 Onderwijsbeleid en leerlingenzaken	Overige posten (gesaldeerd)	-8
	NPO lagere lasten	157
	NPO lagere baten	-157
	Meer lasten leerlingenvervoer	-33
	Onderwijsachterstanden lagere inzet rijksmiddelen	-20
	Onderwijsachterstanden lagere lasten	74
	Lagere lasten inburgering	23
<b>Totaal 4. Onderwijs</b>		<b>61</b>
5.1 Sportbeleid en activering	Overige posten (gesaldeerd)	1
5.2 Sportaccommodaties	Overige posten (gesaldeerd)	15
	SPUK specifieke uitkering sport	82
5.3 Cultuurpresentatie, cultuurproductie en cultu	Overige posten (gesaldeerd)	14
	Lasten voor coroca compensatie. Begroot taakveld	-75
5.4 Musea	Overige posten (gesaldeerd)	-1
5.5 Cultureel erfgoed	Overige posten (gesaldeerd)	9
5.6 Media	Overige posten (gesaldeerd)	0
5.7 Openbaar groen en (openlucht) recreatie	Overige posten (gesaldeerd)	15
	Houtopbrengst stijgende houtprijs	43
	Lagere lasten voor onderhoud bossen	10
	Lagere lasten voor onderhoud beheerplan	10
<b>Totaal 5. Sport, cultuur en recreatie</b>		<b>123</b>

omschrijving taakvelden	Toelichting	bedrag
6.1 Samenkracht en burgerparticipatie	Overige posten (gesaldeerd)	-2
	Projectsubsidies	-33
	Administratieve verwerking coronagelden	-24
6.2 Wijkteams	Overige posten (gesaldeerd)	5
6.3 Inkomensregelingen	Overige posten (gesaldeerd)	-3
	TOZO regeling lasten	-33
	TOZO regeling baten	38
	Administratieve verwerking bedrijfsvoeringskosten	-68
	Mutatie voorziening sociaal domein	30
6.4 Begeleide participatie	Overige posten (gesaldeerd)	0
6.5 Arbeidsparticipatie	Re-integratie en participatie cliënten	15
6.6 Maatwerkvoorzieningen (WMO)	Overige posten (gesaldeerd)	1
6.71 Maatwerkdienstverlening 18+	Overige posten (gesaldeerd)	29
	Administratieve verwerking bedrijfsvoeringskosten	-31
	Toename cliënten maatwerkvoorziening	-115
	Dagbesteding	16
	WMO begeleiding	12
6.72 Maatwerkdienstverlening 18-	Administratieve verwerking bedrijfsvoeringskosten	120
	Landelijke Jeugdzorg	-240
	Jeugdzorg (PGB)	-47
	Jeugdzorg (ZIN)	42
6.81 Geëscaleerde zorg 18+	Overige posten (gesaldeerd)	1
	Toename cliënten	30
6.82 Geëscaleerde zorg 18-	Overige posten (gesaldeerd)	-4
	Toename cliënten	49
	DUVO-middelen veilig thuis	-46
		<b>-258</b>
7.1 Volksgezondheid	Overige posten (gesaldeerd)	-8
7.2 Riolering	Overige posten (gesaldeerd)	-3
7.3 Afval	Lagere kosten afval	52
	overige posten gesaldeerd	12
	Meer inkomsten leges afval	80
	Meer inkomsten afval	80
7.4 Milieubeheer	Lagere lasten voor Beenergy jaarplan	100
	Minder inkomsten RREW	-51
	Minder lasten RREW	51
	overige posten gesaldeerd	14
	Werkprogramma ODZOB	-38
7.5 Begraafplaatsen en crematoria	Overige posten (gesaldeerd)	3
		<b>292</b>
8.1 Ruimtelijke ordening	Meer inkomsten anterieur overeenkomsten	-62
	meer lasten als gevolg van anterieur	62
8.2 Grondexploitatie (niet bedrijventerreinen)	Winstnemingen	-627
8.3 Wonen en bouwen	overige posten gesaldeerd	-15
	minder lasten aanvraag vergunningen	68
	Extra inkomsten vergunningen	82
		<b>-492</b>
		<b>497</b>

## Overzicht incidentele baten en lasten (bedragen x € 1.000)

Omschrijving	geboekt op taakvelden		geboekt op reserves		Saldo
	Lasten	Baten	Storting	Onttrekking	
Onderuitputting kapitaallasten	296	0	0	0	296
Incidentele lasten begroting GRSK	-34	0	0	0	-34
Voorgaande jaren	0	146	0	0	146
Digitaliseren bouwvergunningen 1990-2000	0	0	0	0	0
AU meicirculaire 2021 compensatie bommen ruimen	0	103	0	0	103
Programmaplan BERGEIJK ENERGY onttrekking AR	0	0	-195	195	0
Vereveningsfonds Sociale woningbouw AR en ROL	0	0	-650	650	0
Verduurzamingsfonds AR	0	0	-1.000	1.000	0
Sloopkosten fietsenstalling dependance Willibror (dekking)	-4	0	0	4	0
Pensioenoverdracht storting naar voorziening	0	113	0	0	113
Sloopkosten Bernardus gecorriceerd	0	76	0	0	76
Saldo analyzer	27	0	0	0	27
<b>Totaal taakveld 0, Bestuur en ondersteuning</b>	<b>285</b>	<b>438</b>	<b>-1.845</b>	<b>1.849</b>	<b>727</b>
Afschrijvingslasten Diepveldenweg / Nulplus fietspad Riethoven- Westerhoven na verschuiving investering	4	0	0	0	4
Onderzoek wegcategorysering	0	0	0	0	0
Bijdrage uitvoering bereikbaarheidsagenda (dekking BRUitvoering Bereikbaarheidsagenda)	-41	0	0	41	0
Mobiliteitsstrategie de Kempen	-10	0	0	0	-10
Aanleg parkeerplaatsen Hof 150-152	0	0	0	0	0
Herinrichten hof fase 4 verw. Afschrijving (dekking BR ROL)	0	0	0	0	0
Project fietsverbindingen de Kempen (inhuur)	-15	0	0	0	-15
Project fietsverbindingen de Kempen (inhuur bijdrage)	15	0	0	0	15
Project fietsverbindingen de Kempen (Ontwerp)	-78	0	0	0	-78
Project fietsverbindingen de Kempen (ontwerp bijdrage)	78	0	0	0	78
<b>Totaal taakveld 2, Verkeer en vervoer</b>	<b>-47</b>	<b>0</b>	<b>0</b>	<b>41</b>	<b>-6</b>
Kempische Industrie Agenda	-14	0	0	13	-1
Plattelandsontwikkelingsprogramma (dekking BR DOB)	-182	0	0	182	0
Ijsbaan op 't Hof	0	0	0	0	0
Aanpassing regionale beleidsvisie dagrecreatie (dekking budgetoverheveling)	-15	0	0	10	-5
Instellen transformatiefonds (dekking budgetoverheveling)	0	0	0	0	0
Uitvoeringsprogramma visie VTE (dekking budgetoverheveling)	-7	0	0	7	0
Uitvoeringskosten PVA Kempische bedrijventerreinen	1	0	0	0	1
<b>Totaal taakveld 3, Economie</b>	<b>-217</b>	<b>0</b>	<b>0</b>	<b>212</b>	<b>-5</b>
Integraal huisvestingsplan onderwijs	-10	0	0	10	0
<b>Totaal taakveld 4, Onderwijs</b>	<b>-10</b>	<b>0</b>	<b>0</b>	<b>10</b>	<b>0</b>
Instandhouding groenareaal ivm droogteschade 2018	-70	0	0	0	-70
Aanscherping (cultuurhistorisch) erfgoedbeleid	-8	0	0	0	-8
Afrastering sportparken ivm wilde zijnen	-3	0	0	0	-3
DNA uitvoering (dekking budgetoverheveling)	-9	0	0	0	-9
Asbestsanering visvijvers	-17	0	0	9	-8
Opstellen integrale kunst- en cultuurnota	-7	0	0	0	-7
Cultuurhistorisch landschap Liskes (dekking budgetoverheveling)	-10	0	0	10	0
<b>Totaal taakveld 5, Sport, cultuur en recreatie</b>	<b>-124</b>	<b>0</b>	<b>0</b>	<b>19</b>	<b>-105</b>
Incidentele lasten begroting KempenPlus	-25	0	0	25	0
Brede aanpak dak- en thuisloosheid (dekking budgetoverheveling)	0	0	0	0	0
Bijdrage schuldhulproute	-2	0	0	0	-2
<b>Totaal taakveld 6, Sociaal domein</b>	<b>-27</b>	<b>0</b>	<b>0</b>	<b>25</b>	<b>-2</b>

Omschrijving	geboekt op taakvelden		geboekt op reserves		Saldo
	Lasten	Baten	Storting	Onttrekking	
Operatie Steenbreek, groen voor stenen	-3	0	0	0	-3
Bestrijding eikenprocessierups en biodiversiteitsmaatregelen	-34	0	0	0	-34
Regionaal project Drugs	-3	0	0	0	-3
Programmaplan BERgeijkENERGY dekking BR duurzaamheid en klimaat	-239	0	0	239	0
Actieprogramma kansrijke start (dekking budgetoverheveling)	0	0	0	0	0
Klimaatstresstest thema hitte en verdroging (dekking budgetoverheveling)	-15	0	0	15	0
Regeling reductie energiegebruik woningen	-96	0	0	0	-96
Regeling reductie energiegebruik woningen (subsidie)	96	0	0	0	96
Mobiele spot	-10	0	0	0	-10
Mobiele spot (subsidie)	10	0	0	0	10
Subsidie spuk	-82	0	0	0	-82
<b>Totaal taakveld 7, Volksgezondheid en milieu</b>	<b>-376</b>	<b>0</b>	<b>0</b>	<b>254</b>	<b>-122</b>
Vorbereiding invoering omgevingswet	-6	0	0	0	-6
Omgevingswetproof maken VTH	-5	0	0	0	-5
Herinrichting hof fase 4 bijdr. Soc. Huurwoning (dekking budgetoverheveling)	0	0	0	0	0
Regeling voormalige agrarische bedrijfslocatie	-20	0	0	20	0
Vorbereiding invoering omgevingswet	-79	0	0	79	0
Inhuur capaciteit omgevingswet	-13	0	0	13	0
Opleidingen invoering omgevingswet	0	17	0	0	17
<b>Totaal taakveld 8, VHROSV</b>	<b>-123</b>	<b>17</b>	<b>0</b>	<b>112</b>	<b>6</b>
<b>Totaal incidenteel</b>	<b>-639</b>	<b>455</b>	<b>-1.845</b>	<b>2.522</b>	<b>493</b>
<b>Totaal structureel</b>	<b>-48.998</b>	<b>49.617</b>	<b>-2.452</b>	<b>2.193</b>	<b>360</b>
<b>Totaal saldo</b>	<b>-49.637</b>	<b>50.072</b>	<b>-4.297</b>	<b>4.715</b>	<b>853</b>

### Overzicht structurele mutaties reserves

Omschrijving	Bedragen x € 1.000			Saldo 31-12-2021
	Saldo 1-1-2021	Toevoeging	Onttrekking	
DR Brandweerkazerne (40 jaar)	429	0	19	410
DR Huisvesting gemeentehuis(35 jaar)	2.520	0	141	2.379
DR Onderwijshuisvesting	234	0	8	227
DR Verkoop hypotheekbedrijf HNG	0	0	0	0
DR Herinrichting park De Ploeg	180	0	7	173
DR Nul+ N69 Westerhoven	310	0	11	298
DR Vorbereiden fietspad Bisschop Rythoviusdreef	90	0	3	87
DR Uitvoering Centrumplan 't Hof 3e fase	660	0	24	636
DR Nul+ N69 sluipverkeerwerende maatregelen	121	0	0	121
DR Strategische aankopen Hof Noord	475	0	13	463
DR Fietsambitie Bergeijk 2020	181	0	4	178
DR Kattendans	178	486	0	664
DR Fietsambitie Bergeijk 2023	0	0	0	0
DR Speelnatuur en ontmoetplek	60	0	1	59
DR Bewegen, Ontmoeten en Spelen	275	0	2	273
DR Diepveldenweg Eersel-Bergeijk	397	0	0	397
<b>Totaal Dekkingsreserves</b>	<b>22.855</b>	<b>5.150</b>	<b>4.715</b>	<b>6.365</b>

### Verantwoording Wet Normering Topinkomens (WNT)

Per 1 januari 2013 is de Wet normering bezoldiging topfunctionarissen publieke en semipublieke sector (WNT) ingegaan. Beloningen van bestuurders en overige topfunctionarissen in de (semi)publieke sector dienen wettelijk genormeerd, respectievelijk gemaximeerd te worden. Dit heeft geresulteerd in de wet normering bezoldiging topfunctionarissen publieke en semipublieke sector (WNT). De WNT voorziet in een democratisch gelegitimeerd instrument waarmee normen en verplichtingen kunnen worden opgelegd voor de bezoldiging van bestuurders en andere topfunctionarissen in de publieke en semipublieke sector. De gemeente is verplicht om jaarlijks in het financieel jaarverslag de bezoldiging van iedere topfunctionaris en gewezen topfunctionaris op persoonsnaam op te nemen, ongeacht een eventuele overschrijding van het bezoldigingsmaximum.

Het bezoldigingsmaximum in 2021 voor gemeente Bergeijk is € 209.000. Dit geldt naar rato van de duur en/of omvang van het dienstverband. Voor topfunctionarissen zonder dienstbetrekking geldt met ingang van 1 januari 2016 voor de eerste twaalf kalendermaanden een afwijkende normering, zowel voor de duur van de opdracht als voor het uurtarief.

Gegevens 2021		
Bedragen x € 1	H.A.J. Loos	J.M. van Dongen-Hermans
<b>Functiegegevens</b>	<b>Secretaris</b>	<b>Griffier</b>
Aanvang en einde functievervulling in 2021	1/1 - 31/12	1/1 - 31/12
Omvang dienstverband (in fte)	1,00	0,83
Dienstbetrekking?	ja	ja
<b>Bezoldiging</b>		
Beloning plus belastbare onkostenvergoedingen	110.593	60.891
Beloningen betaalbaar op termijn	18.293	10.686
<b>Bezoldiging 2021</b>	<b>128.887</b>	<b>71.577</b>
Individueel toepasselijke bezoldigingsmaximum	209.000	174.167
Onverschuldigd betaald en nog niet terugontvangen bedrag	0	0
Reden waarom de overschrijding al dan niet is toegestaan	nvt	nvt
Toelichting op vordering wegens overschuldigde betaling	nvt	nvt
Gegevens 2020		
Bedragen x € 1	H.A.J. Loos	J.M. van Dongen-Hermans
<b>Functiegegevens</b>	<b>Secretaris</b>	<b>Griffier</b>
Aanvang en einde functievervulling in 2020	1/1 - 31/12	1/1 - 31/12
Omvang dienstverband (in fte)	1,00	0,83
(Fictieve) dienstbetrekking?	ja	ja
<b>Bezoldiging</b>		
Beloning plus belastbare onkostenvergoedingen	98.640	60.356
Beloningen betaalbaar op termijn	16.855	10.189
<b>Bezoldiging 2020</b>	<b>115.495</b>	<b>70.545</b>

Naast de hierboven vermelde topfunctionarissen zijn er geen overige functionarissen met dienstbetrekking die in 2021 een bezoldiging boven het individuele WNT-maximum hebben ontvangen. Er zijn in 2021 geen ontslaguitkeringen betaald aan overige functionarissen die op grond van de WNT dienen te worden gemeld, of die in eerdere jaren op grond van de WOPT of de WNT vermeld zijn of hadden moeten worden.

## 6. Balans en toelichting op de balans

Activa	31-12-2021	31-12-2020
<b>Vaste activa</b>		
<i>Immateriële vaste activa</i>	136	139
<i>Materiële vaste activa</i>	40.493	35.306
<i>Financiële vaste activa</i>	451	447
<b>Totaal vaste activa</b>	<b>41.080</b>	<b>35.892</b>
<b>Vlottende activa</b>		
<i>Vorraden</i>	7.735	9.831
<i>Uitzettingen met een rentetypische looptijd korter dan één jaar</i>	10.755	13.990
<i>Liquide middelen</i>	379	375
<i>Overlopende activa</i>	3.592	468
<b>Totaal vlottende activa</b>	<b>22.461</b>	<b>24.664</b>
<b>Totaal activa</b>	<b>63.541</b>	<b>60.556</b>
Passiva	31-12-2021	31-12-2020
<b>Vaste passiva</b>		
<i>Eigen vermogen</i>	23.290	22.855
<i>Voorzieningen</i>	5.611	4.667
<i>Vaste schulden met een rentetypische looptijd van één jaar of langer</i>	21.477	23.032
<b>Totaal vaste passiva</b>	<b>50.378</b>	<b>50.554</b>
<b>Vlottende passiva</b>		
<i>Netto-vlottende schulden met een rentetypische looptijd korter dan één jaar</i>	6.140	3.568
<i>Overlopende passiva</i>	7.023	6.434
<b>Totaal vlottende passiva</b>	<b>13.163</b>	<b>10.002</b>
<b>Totaal passiva</b>	<b>63.541</b>	<b>60.556</b>
<b>Totaal borg- of garantstellingen</b>	<b>23.760</b>	<b>25.054</b>

## 6.2 Grondslagen voor waardering en resultaatbepaling

### Algemeen

De jaarrekening is opgesteld met inachtneming van de voorschriften zoals opgenomen in het Besluit begroting en verantwoording provincies en gemeenten (BBV) en de verordening ex artikel 212 Gemeentewet, waarin door de gemeenteraad op 30 maart 2017 de uitgangspunten voor het financiële beleid, alsmede de regels voor het financiële beheer en voor de inrichting van de financiële organisatie zijn vastgesteld.

### Algemene grondslagen voor het opstellen van de jaarrekening

De waardering van de activa en passiva en de bepaling van het resultaat vindt plaats op basis van historische kosten. Tenzij bij het desbetreffende balanshoofd anders is vermeld, worden de activa en passiva opgenomen tegen nominale waarden.

De baten en lasten worden toegerekend aan het jaar waarop zij betrekking hebben. Baten en winsten worden slechts genomen voor zover zij op balansdatum zijn gerealiseerd. Verliezen en risico's die hun oorsprong vinden voor het einde van het begrotingsjaar, worden in acht genomen indien zij voor het opmaken van de jaarrekening bekend zijn geworden.

Dividendopbrengsten van deelnemingen worden als baat genomen op het moment waarop het dividend betaalbaar gesteld wordt.

Personeelslasten worden in principe toegerekend aan het boekjaar waarop ze betrekking hebben. Als gevolg van het formele verbod op het opnemen van voorzieningen c.q. schulden uit hoofde van jaarlijks terugkerende arbeidskosten gerelateerde verplichtingen van vergelijkbaar volume worden sommige personele lasten echter toegerekend aan de periode waarin uitbetaling plaatsvindt; daarbij moet worden gedacht aan componenten zoals ziektekostenpremie ten behoeve van gepensioneerden, overlopende vakantiegeld- en verlofaanspraken en dergelijke.

Voor arbeidskosten gerelateerde verplichtingen van een jaarlijks vergelijkbaar volume wordt geen voorziening getroffen of op andere wijze een verplichting opgenomen. De referentieperiode is dezelfde als die van de meerjarenraming te weten vier jaar. Indien er sprake is van (eenmalige) schokeffecten (reorganisaties) dient wel een verplichting gevormd te worden. Voor wethouders zijn verzekeringen afgesloten om aan toekomstige pensioenverplichtingen te voldoen. Op het moment dat een wethouder hiervan gebruik gaat maken wordt het verzekerde bedrag door de verzekeraar aan de gemeente uitgekeerd en opgenomen in een voorziening.

### Waardering en afschrijving immateriële vaste activa

De immateriële vaste activa zijn gewaardeerd tegen de oorspronkelijke verkrijgingsprijs (de inkoopprijs en de bijkomende kosten) of vervaardigingsprijs (de aanschaffingskosten van de gebruikte grond- en hulpstoffen en de overige directe kosten), verminderd met de ontvangen subsidies en bijdragen van derden, de jaarlijkse afschrijvingslasten en afwaarderingen wegens duurzame waardeverminderingen. Duurzame waardeverminderingen van vaste activa worden onafhankelijk van het resultaat van het boekjaar in aanmerking genomen.

Op grond van de BBV worden bijdragen aan activa in eigendom van derden gerubriceerd onder de immateriële vaste activa.

Bijdragen aan activa in eigendom van derden activeren we als aan de volgende vereisten is voldaan:

- er is sprake van een investering door een derde;
- de investering draagt bij aan de publieke taak;
- de derde heeft zich verplicht om daadwerkelijk te investeren zoals is overeengekomen;
- de bijdrage kan door de gemeente worden teruggevorderd, indien de derde in gebreke blijft of de gemeente anders recht kan doen gelden op de activa die samenhangen met de investering.

Op de geactiveerde bijdragen aan activa in eigendom van derden wordt afgeschreven als was het actief waarvoor de bijdrage wordt verstrekt in bezit van de gemeente.



## Waardering en afschrijving materiële vaste activa

Met inachtneming van hetgeen is bepaald in de BBV worden activa gewaardeerd en afgeschreven. De termijn zijn gebaseerd op de financiële verordening 2017.

Vanaf 1 januari 2017 vervalt de keuzemogelijkheid ten aanzien van het wel of niet activeren van investeringen in de openbare ruimte met maatschappelijk nut. Vanaf 1 januari 2017 dienen alle investeringen in de openbare ruimte met maatschappelijk nut geactiveerd te worden en over de gebruiksduur te worden afgeschreven. Tevens is het vanaf deze datum niet langer toegestaan om reserves direct op deze activa in mindering te brengen en/of versneld af te schrijven. Daarom zijn een aantal investeringen die in 2016 niet afgerond konden worden geactiveerd. De dekkingsmiddelen zijn toegevoegd aan dekkingsreserves. Besluitvorming vond hiervoor plaats in de raad van december 2016. De afschrijvingstermijnen zijn opgenomen in de bijgestelde financiële verordening die op 30 maart 2017 is vastgesteld.

Aankoop en vervaardiging van activa met een meerjarig maatschappelijk nut worden onder aftrek van bijdragen van derden ten laste gebracht van de exploitatie. Dit voor zover de projecten volledig zijn afgerond in 2016.

Alle materiële vaste activa zijn gewaardeerd tegen de oorspronkelijke verkrijgingsprijs (de inkoopprijs en de bijkomende kosten) of vervaardigingsprijs (de aanschaffingskosten van de gebruikte grond- en hulpstoffen en de overige directe kosten), verminderd met de ontvangen subsidies en bijdragen die direct gerelateerd zijn aan het actief, de jaarlijkse afschrijvingslasten en afwaarderingen wegens duurzame waardeverminderingen. Duurzame waardeverminderingen van vaste activa worden onafhankelijk van het resultaat van het boekjaar in aanmerking genomen.

Activa met economisch nut en een verkrijgingsprijs van minder dan € 10.000 worden niet geactiveerd, uitgezonderd gronden en terreinen. Gronden en terreinen worden altijd geactiveerd.

Op gronden en terreinen wordt niet afgeschreven.

De volgende materiële vaste activa met economisch of maatschappelijk nut worden lineair afgeschreven in:

- 40 jaar: Gebouwen (nieuwbouw/permanent), onderwijs (schoolgebouwen);
- 20 jaar: Aanleg sportvelden, verbouwingen (semi-permanent);
- 15 jaar: Gebouwen (noodgebouwen), installaties (centrale verwarming), meubilair / inventaris / stoffering, onderwijs (noodlokalen);
- 10 jaar: Bewegwijzeringen; speelvoorzieningen, installaties (telefoon), vervoermiddelen, materieel, technische en huishoudelijke apparatuur;
- 5 jaar: Kantoorapparatuur (pc's, software, computerapparatuur/hardware);
- 60 jaar: Rioleringen (riolering vrijvervalleidingen en putten, overstortputten en stuwputten, bergbezinkleidingen en bassin);
- 40 jaar: Rioleringen (druk- en persriolering leidingen en putten) (nieuwbouw/permanent);
- 15 jaar: Rioleringen (elektrotechnische en mechanische onderdelen van gemalen);
- 30 jaar: Wegen (klinkers / asfalt);
- 50 jaar: Wegen (beton);
- 30 jaar: Groenvoorzieningen;
- 30 jaar: Openbare verlichting.

Van de termijnen zoals vermeld kan voor specifieke projecten in overleg met de raad worden afgeweken indien dat onderbouwd kan worden.

## Waardering financiële vaste activa

De financiële vaste activa zijn gewaardeerd tegen de oorspronkelijke verkrijgingsprijs (de inkoopprijs en de bijkomende kosten), de jaarlijkse aflossingen, afschrijvingslasten en afwaarderingen wegens duurzame waardeverminderingen. Duurzame waardeverminderingen van vaste activa worden onafhankelijk van het resultaat van het boekjaar in aanmerking genomen. Zo nodig is een voorziening voor verwachte oninbaarheid op de boekwaarde in mindering gebracht. Participaties in het aandelenkapitaal van NV's en BV's (kapitaalverstrekingen aan deelnemingen in de zin van het BBV) zijn gewaardeerd tegen de verkrijgingsprijs van de aandelen. Indien de marktwaarde van de aandelen daalt tot onder de verkrijgingsprijs, vindt afwaardering naar deze lagere marktwaarde plaats.

## Voorzieningen

Voorzieningen behoren tot het vreemd vermogen (schulden) van de gemeente. Om die reden kunnen voorzieningen naar de situatie per ultimo verslagjaar geen negatieve stand kennen. Voorzieningen worden gewaardeerd op de contante waarde/het nominale bedrag van de betrokken verplichting c.q. het voorzienbare verlies.

Voorzieningen worden gevormd indien er sprake is van:

- Verplichtingen en verliezen waarvan de omvang op de balansdatum onzeker is, doch redelijkerwijs te schatten.
- Op de balansdatum bestaande risico's ter zake van bepaalde te verwachten verplichtingen of verliezen waarvan de omvang redelijkerwijs is te schatten.
- Kosten die in een volgend begrotingsjaar zullen worden gemaakt, mits het maken van die kosten zijn oorsprong vindt in het begrotingsjaar of in een voorafgaand begrotingsjaar en de voorziening strekt tot gelijkmatige verdeling van lasten over een aantal begrotingsjaren.

De vorming van een voorziening, dan wel een dotatie aan een reeds bestaande voorziening, is als een last in het betreffende boekjaar verantwoord. Alle aanwendungen aan voorzieningen zijn rechtstreeks ten laste van de voorziening gebracht en in het verslagjaar niet ten laste van de exploitatie verantwoord.

Aan voorzieningen ter egalisatie van (onderhouds)lasten van kapitaalgoederen over meerdere begrotingsjaren ligt een actueel (beheer)plan ten grondslag. Uitgevoerd achterstallig onderhoud is daarbij ten laste van de exploitatie verantwoord. Deze lasten zijn niet ten laste van de gevormde voorziening gebracht.

Aan de hand van de risico's op onze vorderingen bepalen we hoe hoog de voorziening dubieuze debiteuren dient te zijn.

De omvang van de voorziening bedraagt circa € 169.000 en is wordt als volgt bepaald:

- Vorderingen van 2019 en eerder 100% dubieus
- Vorderingen van 2020 25% dubieus
- Vorderingen van 2021 1% dubieus
- Vorderingen > € 15.000 beoordelen we individueel
- Vorderingen op overheden nemen we niet mee.

De voorziening dubieuze debiteuren ISD is op grond van risicoanalyse bij de KempenPlus (voormalig ISD) opgenomen en bedraagt circa € 208.000.

Rentetoevoegingen aan voorzieningen zijn niet toegestaan.

## 6.3 Toelichting op de balans

### ACTIVA

#### Vaste activa

##### Immateriële vaste activa

De post immateriële vaste activa wordt onderscheiden in:

	Boekwaarde 31-12-2020	Boekwaarde 31-12-2019
Bijdragen aan activa in eigendom van derden	138.787	141.079
<b>Totaal per 31 december</b>	<b>138.787</b>	<b>141.079</b>

	Boekwaarde 01-01-2020	Investe- ringen	Afschrij- vingen	Boekwaarde 31-12-2020
Bijdragen aan activa in eigendom van derden	141.079	0	2.292	138.787
Kosten van onderzoek en ontwikkeling	0	0	0	0
<b>Totaal</b>	<b>141.079</b>	<b>0</b>	<b>2.292</b>	<b>138.787</b>

##### Materiële vaste activa

De materiële vaste activa bestaan uit de volgende onderdelen:

	Boekwaarde 31-12-2021	Boekwaarde 31-12-2020
Investerings met een economisch nut	18.545.169	18.263.584
Investerings met economisch nut waarvoor heffing wordt geheven. Art 35 lid 1B	11.190.875	11.087.642
Investerings in de openbare ruimte met uitsluitend maatschappelijk nut	10.756.881	5.953.966
<b>Totaal</b>	<b>40.492.925</b>	<b>35.305.191</b>

De investeringen met een economisch nut worden als volgt onderverdeeld:

	Boekwaarde 1-1-2021	Investe- ringen	Desinveste- ringen	Afschrij- vingen	Bijdragen van derden	Afwaarderingen (naar bouwgronden)	Boekwaarde 31-12-2021
Gronden uitgegeven in erfpacht	169.544	0	0	12.246	0	0	157.299
Gronden en terreinen	693.852	0	0	0	0	0	693.852
Woonruimten	577.579	900	0	32.860	0	0	545.619
Bedrijfsgebouwen	14.564.672	485.899	0	760.153	0	0	14.290.418
Grond, weg- en waterbouwkundige werken	0	0	0	0	0	0	0
Vervoermiddelen	109.675	0	0	13.709	0	0	95.966
Machines, apparaten en installaties	1.134.687	310.751	0	80.649	0	0	1.364.790
Overige materiële vaste activa	1.013.575	482.021	0	98.369	0	0	1.397.226
<b>Totaal</b>	<b>18.263.584</b>	<b>1.279.572</b>	<b>0</b>	<b>997.986</b>	<b>0</b>	<b>0</b>	<b>18.545.169</b>

Investerings met economisch nut waarvoor een heffing wordt geheven:

	Boekwaarde 1-1-2021	Investe- ringen	Desinveste- ringen	Afschrij- vingen	Bijdragen van derden	Boekwaarde 31-12-2021
Gronden en terreinen	210.548	0	0	0	0	210.548
Woonruimten	0	0	0	0	0	0
Bedrijfsgebouwen	56.997	0	0	6.484	0	50.514
Grond, weg- en waterbouwkundige werken	10.582.066	511.991	0	389.450	0	10.704.608
Vervoermiddelen	0	0	0	0	0	0
Machines, apparaten en installaties	0	0	0	0	0	0
Overige materiële vaste activa	238.030	0	0	12.824	0	225.206
<b>Totaal</b>	<b>11.087.642</b>	<b>511.991</b>	<b>0</b>	<b>408.758</b>	<b>0</b>	<b>11.190.875</b>

De boekwaarde van de investeringen in de openbare ruimte met uitsluitend maatschappelijk nut had het volgende verloop:

	Boekwaarde 1-1-2021	Investe- ringen	Afschrij- vingen	Bijdragen van derden	Afwaardering	Boekwaarde 31-12-2021
Grond, weg- en waterbouwkundige werken	5.953.966	4.985.746	182.830	0	0	10.756.881
<b>Totaal</b>	<b>5.953.966</b>	<b>4.985.746</b>	<b>182.830</b>	<b>0</b>	<b>0</b>	<b>10.756.881</b>

De afschrijvingstermijn op maatschappelijk nut wisselt per investering. De meeste investeringen met maatschappelijk nut worden in 30 jaar afgeschreven. Op alle investeringen wordt afgeschreven op basis van de financiële verordening gemeente Bergeijk dan wel expliciet anders vastgesteld door de raad.

##### Financiële vaste activa

Het verloop van de financiële vaste is als volgt:

	Boekwaarde 01-01-2021	Investe- ringen	Aflossingen/ afschrijving	Boekwaarde 31-12-2021
Kapitaalverstrekkingen aan deelnemingen	185.156	0	0	185.156
Overige langlopende leningen	262.096	3.587	0	265.684
<b>Totaal</b>	<b>447.252</b>	<b>3.587</b>	<b>0</b>	<b>450.840</b>

## Flottende activa

### Vorraden

De waardering van de in exploitatie genomen gronden is gebaseerd op de inzichten van voorjaar 2022 en de daarbij behorende inschatting van uitgangspunten, parameters en risico's. Uiteraard betreft dit een inschatting die omgeven is door onzekerheden, die periodiek wordt herzien en waarbij de waardering in het komende jaar zowel positief als negatief kan uitvallen. Het college is van mening dat op basis van de huidige informatie en inzichten de beste schatting is gemaakt voor de waardering van de in exploitatie genomen gronden.

Het college hanteert de volgende algemene uitgangspunten ten aanzien van haar schattingen:

- rentepercentage bedraagt 1%
- kostenindexatie bedraagt 2%
- opbrengstenindexatie bedraagt 2%

De verliesvoorziening is gebaseerd op de eindwaarde van de negatieve complexen.

De risico's zijn nader toegelicht in de paragraaf Grondbeleid en de paragraaf Weerstandsvermogen en risicobeheersing in het jaarverslag.

De in de balans opgenomen worden uitgesplitst naar de volgende categorieën:

	31-12-2021	31-12-2020
Onderhanden werk (gronden in exploitatie)	12.704.863	14.717.911
Voorziening verliesgevende complexen e.d.	-4.969.986	-4.886.477
Gereed product en handelsgoederen	0	0
<b>Totaal</b>	<b>7.734.877</b>	<b>9.831.433</b>

Van de in exploitatie genomen bouwgronden kan het volgende overzicht worden gegeven:

	Boekwaarde 01-01-2021	Van gronden in voorraad	Vermeerdering	Vermindering	Winstuitname	Boekwaarde 31-12-2021	Af. Voorziening verlieslatende complexen	Balanswaarde 31-12-2021
<b>Onderhanden werk:</b>								
Bucht-Oost	-80.031	0	0	1.002	-1.000	-82.033	0	-82.033
Tiliaans-Noord	1.268.677	0	0	429.544	-138.500	700.633	0	700.633
Triloo	2.527.052	0	47.430	0	0	2.574.483	-2.610.327	-35.844
Terlo	6.694.276	0	0	1.349.202	0	5.345.074	-2.359.659	2.985.415
St servatius 2	-24.098	0	0	183.556	-26.000	-233.653	0	-233.653
Uitbreiding woonbos	-65.419	0	0	626.958	129.500	-562.877	0	-562.877
Herbestemming St. Bernardus	0	0	77.711	0	0	77.711	0	77.711
Waterlaat fase 7	4.397.450	0	488.072	0	0	4.885.523	0	4.885.523
<b>Totaal</b>	<b>14.717.911</b>	<b>0</b>	<b>613.214</b>	<b>2.590.261</b>	<b>-36.000</b>	<b>12.704.863</b>	<b>-4.969.986</b>	<b>7.734.877</b>

Het verloop van de voorziening grondexploitatie is als volgt

	Boekwaarde 01-01-2021	Dotatie	Vrijval	Aanwending	Boekwaarde 31-12-2021
Voorziening tekorten grondexploitaties	4.886.477	83.509	0	0	4.969.986
<b>Totaal</b>	<b>4.886.477</b>	<b>83.509</b>	<b>0</b>	<b>0</b>	<b>4.969.986</b>

### Uitzettingen korter dan één jaar

De in de balans opgenomen uitzettingen met een looptijd van één jaar of minder worden als volgt gespecificeerd:

Uitzettingen met een rentetypische looptijd korter dan 1 jaar.

	31-12-2021	31-12-2020
Vorderingen op openbare lichamen	4.721.877	5.015.365
Overige vorderingen*	3.152.050	2.198.283
Rekening-courant verhouding met het Rijk	2.880.963	6.776.653
<b>Totaal</b>	<b>10.754.890</b>	<b>13.990.301</b>

\* Voorziening dubieuze debiteuren ad € 180.111 (2019 € 95.556) en voorziening debiteuren SOZA ad € 178.331 (2019 € 220.866).

### Liquide middelen

Het saldo van de liquide middelen bestaat uit de volgende componenten:

	31-12-2021	31-12-2020
Kassaldi	6.760	5.570
Banksaldi	372.208	368.504
<b>Totaal</b>	<b>378.967</b>	<b>374.074</b>

## Overlopende activa

De post overlopende activa kan als volgt worden onderscheiden:

	31-12-2021	31-12-2020
Betaalde waarborgsommen	12.723	12.723
Voorschotten	0	0
Nog te ontvangen	1.247.340	146.448
Nog te ontvangen sociaal domein	205.889	205.081
Overige	2.125.634	103.358
<b>Totaal</b>	<b>3.591.585</b>	<b>467.610</b>

## PASSIVA

### Vaste passiva

#### Eigen vermogen

Het in de balans opgenomen Eigen vermogen bestaat uit de volgende posten:

	31-12-2020	Toevoegingen	Onttrekkingen	31-12-2021
Algemene reserve	11.461.277	768.579	2.418.095	9.811.761
Bestemmingsreserves	11.503.596	3.308.546	2.186.916	12.625.226
Gerealiseerd resultaat volgend uit het overzicht van baten en lasten in de jaarrekening (2021/2020)	-109.722	962.900	0	853.178
<b>Totaal</b>	<b>22.855.151</b>	<b>5.040.025</b>	<b>4.605.011</b>	<b>23.290.165</b>

Voor het verloop en de aard van de reserves wordt verwezen naar de bijlagen.

#### Voorzieningen

Van de voorzieningen kan het volgende overzicht worden gegeven:

	31-12-2020	Dotaties	Aanwending/vrijval	31-12-2021
Voorzieningen ter egalisering van kosten ( <i>artikel 44 lid 1c</i> )				
- voorziening Accomodaties	995.810	847.137	1.522.995	319.952
- voorziening Openbare verlichting	23.365	11.200	7.423	27.142
- voorziening Wegen & Bruggen	1.239.870	815.650	520.457	1.535.062
- voorziening Openbaar groen	123.200	38.800	13.668	148.332
Voorzieningen voor verplichtingen, verliezen en risico's ( <i>artikel 44 lid 1a en 1b</i> )				
- voorziening Pensioen voormalige wethouders	1.291.843	1.132.109	73.422	2.350.530
- Voorziening VPB grondexploitatie	310.000	0	0	310.000
Voorziening voor middelen van derden waarvan de bestemming gebonden is ( <i>artikel 44 lid 2</i> )				
- voorziening Riolering	682.751	236.957	0	919.708
<b>Totaal</b>	<b>4.666.839</b>	<b>3.081.853</b>	<b>2.137.965</b>	<b>5.610.726</b>

Voor het verloop en de aard van de voorzieningen wordt verwezen naar de bijlagen.

#### Vaste schulden met een looptijd langer dan één jaar

De in de balans opgenomen langlopende schulden betreffen:

	31-12-2020	Vermeerderingen	Aflossingen	31-12-2021
Onderhandse leningen bij binnenlandse banken en overige financiële instellingen	23.029.000		1.551.975	21.477.025
Waarborgsommen	3.000	0	3.000	0
<b>Totaal</b>	<b>23.032.000</b>	<b>0</b>	<b>1.554.975</b>	<b>21.477.025</b>

De rentelast in het jaar 2020 voor de geldleningen langer dan een jaar is € 373.200.

#### Flottende passiva

##### Netto flottende schulden met een rentetypische looptijd korter dan één jaar

De in de balans opgenomen overige schulden betreffen:

	31-12-2021	31-12-2020
Kasgeldlening	6.000.000	0
Crediteuren	137.475	3.566.723
Banksaldi	2.009	783
<b>Totaal</b>	<b>6.139.484</b>	<b>3.567.506</b>

De rentelast in het jaar 2020 voor kasgeldleningen is € -3.988.

## Overlopende passiva

De specificatie van de post overlopende passiva is als volgt:

	31-12-2021	31-12-2020
Nog te betalen sociaal domein	2.628.563	653.593
Nog te betalen	905.233	1.071.668
Voorschotten	437.855	422.452
Voorschotbedragen voor uitkeringen met een specifiek bestedingsdoel die dienen ter dekking van lasten van volgende begrotingsjaren		
Overige Nederlandse overheidslichamen	2.867.019	4.234.507
Overige	184.510	51.712
<b>Totaal</b>	<b>7.023.180</b>	<b>6.433.932</b>

De in de balans opgenomen van Europese en Nederlandse overheidslichamen ontvangen voorschotbedragen voor uitkeringen met een specifiek bestedingsdoel die dienen ter dekking van lasten van volgende begrotingsjaren, kunnen als volgt gespecificeerd worden:

	1-1-2021	Ontvangen bedrag	vrijgevallen bedrag	terugbetalingen	31-12-2021
<b>Overige nederlandse overheidsorganen</b>					
Geluidsanering; Ministerie I&W	119.856	0	7.169	0	112.688
SPUK; Ministerie VWS	67.413	95.544	82.041	67.413	13.503
Onderwijsachterstandenbeleid; Ministerie OCW	66.258	140.989	94.462	0	112.785
Regeling Reductie Energiegebruik; Ministerie BZK	418.494	0	210.812	0	207.682
Restauratie Sint Martinustoren; Provincie Noord Brabant	311.475	0	2.809	0	308.666
Regeling stimulering verkeersmaatregelen; Provincie Noord Brabant	362.600	0	156.000	0	206.600
Inheemsebeplanning aanleggen; Provincie Noord Brabant	0	328.723	0	0	328.723
30 km/h zone Lijsterbesdreef Bergeijk; Provincie Noord Brabant	15.418	0	15.418	0	0
TOZO; Ministerie SZW	2.872.993	1.250.484	522.826	2.671.873	928.778
Regeling Reductie Energiegebruik Woningen; Rijksdienst ondernemend	0	147.276	96.178	0	51.098
Fietspad aanleggen Bosweg; Provincie Noord Brabant	0	63.000	0	0	63.000
Sanering varkenshouderijen; Rijksdienst voor ondernemend Nederland	0	25.000	0	0	25.000
Einderheide laanbomen; Provincie Noord Brabant	0	117.500	3.223	0	114.277
Controle coronatoegangsbewijzen; MRE	0	48.292	32.000	0	16.292
Uitkijktoren Einderheide; Provincie Noord Brabant	0	227.650	9.750	0	217.900
Onderwijsvertraging; DUO	0	157.607	0	0	157.607
Lokale preventieakkoorden; Ministerie VWS	0	2.421	0	0	2.421
<b>Totaal</b>	<b>4.234.507</b>	<b>2.604.486</b>	<b>1.232.688</b>	<b>2.739.286</b>	<b>2.867.019</b>

## 6.4 Niet uit de balans blijvende rechten en plichten

### Niet in de balans opgenomen plichten

De gemeente heeft diverse verplichtingen, die niet in de balans mogen / kunnen worden opgenomen. De belangrijkste geven we hieronder aan, waarbij we de Europese aanbestedingsnormen als minimale norm hanteren. Wat belangrijke verplichtingen zijn is primair ter beoordeling van de gemeente.

### Garanties en waarborgen

De gemeente heeft een aantal garanties of waarborgen afgegeven in het verleden. Dit zijn:

Naam	Aard	Oorspronkelijk bedrag	31-12-2020	Aflossing	31-12-2021
Stichting Vestia	Achtervang	3.252	1.411	85	1.326
Stichting Wooninc	Achtervang	14.222	8.985	521	8.464
Woningstichting de Zaligheden	Achtervang	10.000	10.000	0	10.000
<b>Totaal Borgstellingen</b>		<b>27.474</b>	<b>20.396</b>	<b>606</b>	<b>19.791</b>

Bedragen x € 1.000

### Garantstellingen

Naam	Aard	Oorspronkelijk bedrag	31-12-2020	Aflossing	31-12-2021
Stichting gemeenschapshuis Terlo	Garantie	458	298	11	286
Stichting Speeltuyn de Bucht	Garantie	61	21	4	17
Stichting Vestia	Garantie	7.598	1.737	564	1.172
Stichting Wooninc	Garantie	3.449	2.480	96	2.384
Tennisvereniging Weebosch	Garantie	92	22	3	18
Woningstichting Luyksgestel	Garantie	209	101	10	91
		<b>11.867</b>	<b>4.658</b>	<b>689</b>	<b>3.969</b>

Bedragen x € 1.000

### Overeenkomsten

Voor het aanbesteden van werken zijn Europese aanbestedingsnormen vastgesteld. Deze bedraagt € 5.350.000. De gemeente heeft in 2021 1 investering die boven deze grens uitkomt. Zie hiervoor bijlage 9.4 Overzicht restant kredieten. Ook voor leveringen en diensten zijn Europese aanbestedingsgrenzen van kracht. Deze grens bedraagt € 214.000. De gemeente heeft met diverse partijen meerjarige contracten en overeenkomsten afgesloten. Hieruit vloeien financiële verplichtingen voort die niet uit de balans blijken. Belangrijke politiek-bestuurlijke en financiële verplichtingen nemen we op.

Bedragen x€ 1.000				
Nr.	Naam	Contract duur	Contract waarde	Restant
1	Kempenplus, openbare ruimte	1-1-2021 / 31-12-2021	€ 693	€ -
2	Willemsen-de Koning, leerlingenvervoer	1-08-2017 / 31-07-2022	€ 1.500	€ -
3	Baetsen, Afvalbeheer	1-1-2021/ 31-12-2027/2031	€ 4.541	€ 4.128
4	Moruik infra, asfaltonderhoud	1-1-2021 / 31-12-2024	€ 1.207	€ 905
5	Kempenplus, schoonmaak	1-1-2021 / 31-12-2021	€ 57	€ -

Nr. 2 is gezamenlijk contract met Bergeijk, Bladel, Eersel, Oirschot en Reusel-de Mierden.

### Juridische procedures

Inzake de lopende juridische procedures is mede op basis van extern juridisch advies een inschatting gedaan van de mogelijke financiële impact voor de gemeente. Op basis van de huidige inschatting worden geen materiele nadelige effecten verwacht en is er geen voorziening gevormd.

Ten aanzien van de juridische procedure van Attero jegens de Brabantse gewesten, waarin Bergeijk deelnemer is via de MRE gemeenten, is op dit moment geen betrouwbare schatting te maken van de mogelijke financiële gevolgen voor Bergeijk. Om deze reden is geen voorziening gevormd. Deze kwestie en de mogelijke financiële impact is toegelicht in de paragraaf weerstandsvermogen.

## Niet in de balans opgenomen rechten

### Anterieure overeenkomsten

Met partijen zijn anterieure overeenkomsten gesloten en de volgende zijn daarbij van belang.

Soort overeenkomst	datum ondertekening	kosten project	bedrag nog te reeds ontvangen	ontvangen 31-12-21	bedrag nog te betalen 31-12-21
Anterieur	23-6-2015	35.600	35.600	0	0
Anterieur	9-1-2014	45.000	0	45.000	0
Anterieur	18-12-2009	536.000	347.000	189.000	0
Totaal		616.600	382.600	234.000	0

De kosten waarop de te realiseren bijdrage van de anterieure overeenkomsten zijn gebaseerd dienen nog gerealiseerd te worden.

### Subsidie realisatie DiepvelDENweg

Voor de diepvelDENweg heeft de gemeente een subsidie beschikking ontvangen van € 2.650.000. In voorgaande jaren is hiervan circa € 2.120.000 in exploitatie genomen. Het resterende bedrag ad € 530.000 is nog niet in exploitatie genomen en dienen nog uitgaven gedaan te worden na 2021. Het recht wordt dan pas opgenomen in de boeken. Overigens is in de ramingen met deze subsidie rekening gehouden.

### Gebeurtenissen na balansdatum

De financiële consequenties als gevolg van COVID-19 zijn daar waar ze van invloed zijn op de jaarrekening 2021 ook verwerkt in de jaarrekening 2021. Echter zal COVID-19 ook van invloed zijn op 2022. Hoe groot deze invloed zal zijn is onbekend.

We monitoren onze risico's en die van onze partners voortdurend. Onze organisatie loopt geen risico voor de continuïteit. We bewaken onze liquiditeitspositie goed en nemen zo nodig maatregelen om onze taken gedurende deze crisis zo goed mogelijk te blijven uitvoeren.



## 7. Verantwoording specifieke uitkeringen

SiSa bijlage verantwoordingsinformatie 2021 op grond van artikel 3 van de Regeling informatieverstrekking sisa - d.d. 1-3-2022							
Verstreker	Uitkeringscode	Specifieke uitkering Juridische grondslag Ontvanger	Indicator	Indicator	Indicator	Indicator	Indicator
JenV	A12B	Incidentele bijdrage ondersteuning naleving controle op coronatoegangsbewijzen  Veiligheidsregio's	Naam veiligheidsregio  Aard controle n.v.t. Indicator: A12B/01	Besteding (jaar T)  Aard controle R Indicator: A12B/02	Besteding volgens besluit van de veiligheidsregio uitgevoerd (Ja/nee)  Aard controle n.v.t. Indicator: A12B/03	Cumulatieve besteding (t/m jaar T)  Aard controle n.v.t. Indicator: A12B/04	Eindverantwoording (Ja/Nee)  Aard controle n.v.t. Indicator: A12B/05
			VRBZO	€ 32.000	Ja	€ 32.000	Ja
FIN	B2	Regeling specifieke uitkering gemeentelijke hulp gedupeerden toeslagenproblematiek  Gemeenten	Besteding (T-1) - betreft nog niet verantwoorde bedragen over 2020  Aard controle R Indicator: B2/01	Aantal (potentieel) gedupeerden (als gemeld door Uitvoeringsorganisatie Herstel Toeslagen aan de gemeente) (jaar T)  Aard controle R Indicator: B2/02	Cumulatief aantal (potentieel) gedupeerden (als gemeld door Uitvoeringsorganisatie Herstel Toeslagen aan de gemeente) (t/m jaar T)  Aard controle R Indicator: B2/03	Besteding (jaar T) werkelijke kosten van onderdeel c (artikel 3)  Aard controle R Indicator: B2/04	Cumulatieve besteding (t/m jaar T) werkelijke kosten van onderdelen c (artikel 3)  Aard controle n.v.t. Indicator: B2/05
			€ 0	14	14	€ 11.926	€ 11.926
			Normbedragen voor a, b en d (Ja/Nee) (vanaf 2021) Nee: reeks 1 / Ja: reeks 2  Aard controle n.v.t. Indicator: B2/06	Normbedrag voor e (Ja/Nee) (vanaf 2021) Nee: indicator B2/13 en B2/14 / Ja: indicator B2/21 en B2/22  Aard controle n.v.t. Indicator: B2/07	Eindverantwoording (Ja/Nee)  Aard controle n.v.t. Indicator: B2/08		
			Nee	Nee	Nee		
			<b>Reeks 1</b> Aantal uitgewerkte plannen van aanpakken (jaar T)  Keuze werkelijke kosten Aard controle D2 Indicator: B2/09	<b>Reeks 1</b> Cumulatief aantal uitgewerkte plannen van aanpakken (t/m jaar T)  Keuze werkelijke kosten Aard controle n.v.t. Indicator: B2/10	<b>Reeks 1</b> Besteding (jaar T) werkelijke kosten van onderdeel a, b en d (artikel 3)  Keuze werkelijke kosten Aard controle R Indicator: B2/11	<b>Reeks 1</b> Cumulatieve besteding (t/m jaar T) werkelijke kosten van onderdelen a, b en d (artikel 3)  Keuze werkelijke kosten Aard controle n.v.t. Indicator: B2/12	
			Besteding (jaar T) werkelijke kosten van onderdeel e (artikel 3)  Keuze werkelijke kosten Aard controle R Indicator: B2/13	Cumulatieve besteding (t/m jaar T) werkelijke kosten van onderdelen e (artikel 3)  Keuze werkelijke kosten Aard controle n.v.t. Indicator: B2/14			
			€ 11.926	€ 11.926			
			<b>Reeks 2</b> Normbedrag onderdeel a x aantal (potentieel) gedupeerden  Keuze normbedragen Aard controle R Indicator: B2/15	<b>Reeks 2</b> Normbedrag onderdeel a x aantal (potentieel) gedupeerden cumulatief (t/m jaar T)  Keuze normbedragen Aard controle n.v.t. Indicator: B2/16	<b>Reeks 2</b> Normbedrag onderdeel b x aantal plannen van aanpak  Keuze normbedragen Aard controle R Indicator: B2/17	<b>Reeks 2</b> Normbedrag onderdeel b x aantal plannen van aanpak (t/m jaar T)  Keuze normbedragen Aard controle n.v.t. Indicator: B2/18	<b>Reeks 2</b> Normbedrag onderdeel d x aantal nazorgtrajecten  Keuze normbedragen Aard controle R Indicator: B2/19
			Normbedrag onderdeel e (afhankelijk van aantal (potentieel) gedupeerde), indien nog niet eerder opgegeven (jaar T)  Keuze normbedragen Aard controle R Indicator: B2/21	Normbedrag onderdeel e (afhankelijk van aantal (potentieel) gedupeerde), indien nog niet eerder opgegeven (t/m jaar T)  Keuze normbedragen Aard controle n.v.t. Indicator: B2/22			
BZK	C1	Regeling specifieke uitkering Reductie Energiegebruik  Gemeenten	Eindverantwoording (Ja/Nee)  Aard controle n.v.t. Indicator: C1/01	Aantal woningen dat bereikt is met het project (t/m jaar T)  Aard controle n.v.t. Indicator: C1/02	Aantal woningen waar energiebesparende maatregelen plaatsvinden (t/m jaar T)  Aard controle n.v.t. Indicator: C1/03		
			Ja	6.743	3.515		
			Projectnaam/nummer per project  Aard controle n.v.t. Indicator: C1/04	Besteding (jaar T) per project  Aard controle R Indicator: C1/05	Bestedingen (jaar T) komen overeen met ingediende projectplan (Ja/Nee)  Aard controle n.v.t. Indicator: C1/06	Besteding (jaar T) aan afwijkingen  Aard controle R Indicator: C1/07	Alleen invullen bij akkoord ministerie
			1 9001 adviesbrief grondgebonden koopwoningen	€ 4.902	Nee		
			2 9002 Promotie en uitgifte vouchers bespaarmaatregelen	€ 183.181	Nee		
			3 9003 Advies en tips aan inwoners informatieavonden	€ 1.895	Ja		
			4 9004 Advies aan huis over kleinschalige maatregelen	€ 4.996	Ja		
			5 9005 Faciliteren waterzijdig inregelen van CV systemen	€ 5.359	Ja		
			6 9006 Advies en inkoopactie van Winst uit je woning	€ 0	Nee		
			7 9007 Monitoren, bijsturen en leren	€ 5.299	Nee		
			8 9008 Adviezen aan huis via energiegidsen	€ 0	Nee		
			9 9009 Fysiek energieloket	€ 0	Nee		
			10 9010 Energie@Wonen Expo	€ 5.180	Nee		

			Kopie projectnaam/nummer	Cumulatieve totale bestedingen (t/m jaar T)	Toelichting op afwijkingen	Project afgerond in (jaar T)? (Ja/Nee)		
			Aard controle n.v.t. Indicator: C1/08	Aard controle n.v.t. Indicator: C1/09	Aard controle n.v.t. Indicator: C1/10	Aard controle n.v.t. Indicator: C1/11		
			1 9001 adviesbrief grondgebonden koopwoningen	€ 24.130	€ 4.595 teveel uitgegeven met akkoord BZK, meer woning	Ja		
			2 9002 Promotie en uitgifte vouchers bespaarmaatregelen	€ 265.057	€ 255.057 minder uitgegeven. Niet alle inwoners hebben waardebon ingezet	Ja		
			3 9003 Advies en tips aan inwoners informatieavonden	€ 2.176	€ 2.406 over	Ja		
			4 9004 Advies aan huis over kleinschalige maatregelen	€ 11.450	€ 6.182 over	Ja		
			5 9005 Faciliteren waterzijdig inregelen van CV systemen	€ 15.893	€ 1.896 over	Ja		
			6 9006 Advies en inkoopactie van Winst uit je woning	€ 24.861	€ 6.837 over	Ja		
			7 9007 Monitoren, bijsturen en leren	€ 5.299	€ 1.621 teveel uitgegeven	Ja		
			8 9008 Adviezen aan huis via energieloket	€ 7.502	€ 302 teveel uitgegeven	Ja		
			9 9009 Fysiek energieloket	€ 3.826	€ 804 over	Ja		
			10 9010 Energie@Wonen Expo	€ 5.180	€ 9.820 over. Woonexpo is omgezet naar huis aan huis energiekant ijm corona	Ja		
BZK	C43	Regeling reductie energiegebruik woningen Gemeenten	Beschikkingnummer/naam Aard controle n.v.t. Indicator: C43/01 RREW-2020-00452445	Besteding (jaar T) Aard controle R Indicator: C43/02 € 96.178	Cumulatieve besteding (t/m jaar T) Aard controle n.v.t. Indicator: C43/03 € 96.178	Aantal bereikte woningen Aard controle n.v.t. Indicator: C43/04 1.046	Toelichting Aard controle n.v.t. Indicator: C43/05 Energiebespaarboxen worden begin 2022 uitgereikt	Eindverantwoording (Ja/Nee) Aard controle n.v.t. Indicator: C43/06 Nee
BZK	C62	Specifieke uitkering aan gemeenten voor de bekostiging van de kwijschelding van gemeentelijke belastingen van gedupeerden door de toeslag enaffaire	Aantal gedupeerden (artikel 1, lid 2) Aard controle R Indicator: C62/01 7	Berekening bedrag uitvoeringskosten Aard controle R Indicator: C62/02 € 1.050	Gederfde opbrengsten (jaar T) die voortvloeien uit het kwijschelden van gemeentelijke belastingen Aard controle R Indicator: C62/03 € 938	Eindverantwoording (Ja/Nee) Aard controle n.v.t. Indicator: C62/04 Nee		
OCW	D8	Onderwijsachterstandenbeleid 2019-2022 (OAB) Gemeenten	Besteding (jaar T) aan voorzieningen voor voorschoude educatie die voldoen aan de wettelijke kwaliteitseisen (conform artikel 166, eerste lid WPO) Aard controle R Indicator: D8/01 € 94.462	Besteding (jaar T) aan overige activiteiten (naast VVE) voor leerlingen met een grote achterstand in de Nederlandse taal (conform artikel 165 WPO) Aard controle R Indicator: D8/02 € 0	Besteding (jaar T) aan afspraken over voor- en voerschoolse educatie met bevoegde gezagsorganen van scholen, houders van kindcentra en peuterspeelzalen (conform artikel 167 WPO) Aard controle R Indicator: D8/03 € 0	Opgebouwde reserve ultimo (jaar T-1) Aard controle R Indicator: D8/04 € 66.258		
			Hieronder per regel één gemeente(code) selecteren en in de kolommen emaaast de verantwoordingsinformatie voor die gemeente invullen Aard controle n.v.t. Indicator: D8/05	Aan andere gemeenten (in jaar T) overgeboekte middelen (lasten) uit de specifieke uitkering onderwijsachterstandenbeleid Bedrag Aard controle R Indicator: D8/06	Hieronder per regel één gemeente(code) selecteren en in de kolommen emaaast de verantwoordingsinformatie voor die gemeente invullen Aard controle n.v.t. Indicator: D8/07	Aan andere gemeenten (in jaar T) overgeboekte middelen (lasten) uit de specifieke uitkering onderwijsachterstandenbeleid Bedrag Aard controle R Indicator: D8/08		
OCW	D14	Regeling specifieke uitkering inhaken COVID-19 gerelateerde onderwijsvertragingen	Besteding (jaar T) maatregelen artikel 3, lid 2, a t/m e samen opgeteld Aard controle R Indicator: D14/01 € 0	Besteding (jaar T) voor tijdelijke extra huur van bestaande huisvesting indien deze extra huisvesting nodig is voor de uitvoering van maatregelen die scholen of gemeenten in het kader van het Nationaal Programma Onderwijs nemen Aard controle R Indicator: D14/02 € 0	Besteding (jaar T) voor ambtelijke capaciteit van de gemeente of inkoop van expertise voor de uitvoering van het Nationaal Programma Onderwijs Aard controle R Indicator: D14/03 € 0	Opgebouwde reserve ultimo (jaar T-1) Aard controle R Indicator: D14/04 € 0		
			Hieronder per regel één gemeente(code) selecteren en in de kolommen emaaast de verantwoordingsinformatie voor die gemeente invullen Aard controle n.v.t. Indicator: D14/05	Aan andere gemeenten (in jaar T) overgeboekte middelen (lasten) uit de specifieke uitkering gemeenten t.b.v. het Nationaal Programma Onderwijs Aard controle R Indicator: D14/06	Hieronder per regel één gemeente(code) selecteren en in de kolommen emaaast de verantwoordingsinformatie voor die gemeente invullen Aard controle n.v.t. Indicator: D14/07	Van andere gemeenten (in jaar T) overgeboekte middelen (lasten) uit de specifieke uitkering gemeenten t.b.v. het Nationaal Programma Onderwijs Aard controle R Indicator: D14/08		
IenW	E3	Subsidiereregeling sanering verkeerslawaaai Subsidiereregeling sanering verkeerslawaaai Provincies, gemeenten en gemeenschappelijke regelingen (Wgr)	Hieronder per regel één beschikkingnummer en in de kolommen emaaast de verantwoordingsinformatie Aard controle n.v.t. Indicator: E3/01 2019S300	Besteding (jaar T) ten laste van Rijksmiddelen Aard controle R Indicator: E3/02 € 0	Overige bestedingen (jaar T) Aard controle R Indicator: E3/03 € 0	Besteding (jaar T) door meerwerk dat o.b.v. art. 126 Wet geluidshinder ten laste van het Rijk komt Aard controle R Indicator: E3/04 € 0	Correctie over besteding (t/m jaar T) Aard controle R Indicator: E3/05 € 0	Kosten ProRail (jaar T) als bedoeld in artikel 25 lid 4 van deze regeling ten laste van Rijksmiddelen Aard controle R Indicator: E3/06 € 0

IenW	E20	Regeling stimuleringsverkeersmaatregelen 2020-2021 Provincies en Gemeenten	Besteding (jaar T)	Cumulatieve besteding (t/m jaar T)	Cumulatieve cofinanciering (t/m jaar T)	Project afgerond (alle maatregelen) in (jaar T) (Ja/Nee)		
			Aard controle R Indicator: E20/01	Aard controle n.v.t. Indicator: E20/02	Aard controle R Indicator: E20/03	Aard controle n.v.t. Indicator: E20/04		
			€ 594.861	€ 619.688	€ 463.688	Nee		
			Naam/nummer per maatregel	Per maatregel, maatregel afgerond in (jaar T)? (Ja/Nee)	De hoeveelheid opgeleverde verkeersveiligheids-maatregelen per type maatregel (stuks, meters)	Eventuele toelichting, mits noodzakelijk		
			Aard controle n.v.t. Indicator: E20/05	Aard controle n.v.t. Indicator: E20/06	Aard controle n.v.t. Indicator: E20/07	Aard controle n.v.t. Indicator: E20/08		
			1 105 Verbreden van fietspaden   aantal in meters	Nee	0	Project wordt in 2022 opgeleverd		
			2 119 Aanleg van een fietsoversteek (middeneiland), alleen bij een kruispunt   aantal in st.	Nee	2	twee van de vier locaties zijn afgerond.		
EZK	F9	Regeling specifieke uitkering Extern Advies Warmtetransitie	Projectnaam/nummer	Besteding (jaar T) ten laste van Rijksmiddelen	Cumulatieve besteding ten laste van Rijksmiddelen (t/m jaar T)	Project afgerond in (jaar T)? (Ja/Nee)	Toelichting	
			Aard controle R Indicator: F9/01	Aard controle R Indicator: F9/02	Aard controle n.v.t. Indicator: F9/03	Aard controle n.v.t. Indicator: F9/04	Aard controle n.v.t. Indicator: F9/05	
			1 EAW-020-00207778	€ 0	€ 20.660	Ja	verslag van ingewonnen advies is opgesteld en evaluatie met ECW is gevoerd en goedgekeurd	
			Eindverantwoording (Ja/Nee)					
			Aard controle n.v.t. Indicator: F9/06					
			Nee					
SZW	G2	Gebundelde uitkering op grond van artikel 69 Participatiewet gemeentedeel 2021 Alle gemeenten verantwoord voor het gemeentedeel over (jaar T), ongeacht of de gemeente in (jaar T) geen, enkele of alle taken heeft uitbesteed aan een Openbaar lichaam opgericht op grond van de Wgr	Besteding (jaar T) algemene bijstand	Baten (jaar T) algemene bijstand (exclusief Rijk)	Besteding (jaar T) IOAW	Baten (jaar T) IOAW (exclusief Rijk)	Besteding (jaar T) IOAZ	Baten (jaar T) IOAZ (exclusief Rijk)
			Aard controle R Indicator: G2/01	Aard controle R Indicator: G2/02	Aard controle R Indicator: G2/03	Aard controle R Indicator: G2/04	Aard controle R Indicator: G2/05	Aard controle R Indicator: G2/06
			€ 1.771.473	€ 28.396	€ 58.039	€ 0	€ 11.940	€ 0
			Besteding (jaar T) Bbz 2004 levensonderhoud	Baten (jaar T) Bbz 2004 levensonderhoud	Baten (jaar T) WWIK (exclusief Rijk)	Besteding (jaar T) Loonkostensubsidie o.g.v. art. 10d Participatiewet	Baten (jaar T) Loonkostensubsidie o.g.v. art. 10d Participatiewet (excl. Rijk)	Gederfde baten die voortvloeien uit kwijtschelden schulden gebundelde uitkering Participatiewet in (jaar T)
			Gemeente I.4 Besluit bijstandverlening zelfstandigen 2004 (levensonderhoud) (Bbz 2004)	Gemeente I.4 Besluit bijstandverlening zelfstandigen 2004 (levensonderhoud) (Bbz 2004)	Gemeente I.6 Wet werk en inkomen kunstenaars (WWIK)	Gemeente I.7 Participatiewet (PW)	Gemeente I.7 Participatiewet (PW)	Gemeente Participatiewet (PW)
			Aard controle R Indicator: G2/07	Aard controle R Indicator: G2/08	Aard controle R Indicator: G2/09	Aard controle R Indicator: G2/10	Aard controle R Indicator: G2/11	Aard controle R Indicator: G2/12
			€ 31.141	€ 1.200	€ 0	€ 280.455	€ 571	€ 0
			Mutaties (dotaties en vrijval) voorziening dubieuze debiteuren als gevolg van kwijt te schelden schulden gebundelde uitkering Participatiewet (jaar T)	Volledig zelfstandige uitvoering (Ja/Nee)				
			Gemeente Participatiewet (PW)	Aard controle D2 Indicator: G2/13	Aard controle n.v.t. Indicator: G2/14			
			€ 0	Nee				
SZW	G3	Besluit bijstandverlening zelfstandigen 2004 (exclusief levensonderhoud) beginnende zelfstandigen gemeentedeel 2021 Besluit bijstandverlening zelfstandigen (Bbz) 2004 Alle gemeenten verantwoord voor het gemeentedeel over (jaar T), ongeacht of de gemeente in (jaar T) geen, enkele of alle taken heeft uitbesteed aan een Openbaar lichaam opgericht op grond van de Wgr.	Besteding (jaar T) kapitaalverstrekking	Baten (jaar T) kapitaalverstrekking (exclusief Rijk)	Baten vanwege vóór 1 januari 2020 verstrekt kapitaal (exclusief Rijk)	Besteding (jaar T) Bob	Baten (jaar T) Bob (exclusief Rijk)	Besteding (jaar T) onderzoekskosten artikel 52, eerste lid, onderdeel b, Bbz 2004 (Bob)
			Aard controle R Indicator: G3/01	Aard controle R Indicator: G3/02	Aard controle R Indicator: G3/03	Aard controle R Indicator: G3/04	Aard controle R Indicator: G3/05	Aard controle R Indicator: G3/06
			€ 0	€ 0	€ 13.927	€ 0	€ 0	€ 0
			BBZ vóór 2020 – levensonderhoud (exclusief BOB)	BBZ vóór 2020 – kapitaalverstrekking (exclusief BOB)	BBZ vóór 2020 – levensonderhoud en kapitaalverstrekkingen (BOB)	BBZ vanaf 2020 – kapitaalverstrekking	Volledig zelfstandige uitvoering (Ja/Nee)	
			Gederfde baten die voortvloeien uit kwijtschelden schulden levensonderhoud BBZ in (jaar T) (exclusief BOB)	Gederfde baten die voortvloeien uit kwijtschelden van achterstallige betalingen kapitaalverstrekkingen BBZ in (jaar T) (exclusief BOB)	Gederfde baten die voortvloeien uit kwijtschelden schulden levensonderhoud BBZ en achterstallige betalingen kapitaalverstrekkingen BOB in (jaar T)	Gederfde baten die voortvloeien uit kwijtschelden van achterstallige betalingen kapitaalverstrekkingen BBZ in (jaar T)		
			Aard controle R Indicator: G3/07	Aard controle R Indicator: G3/08	Aard controle R Indicator: G3/09	Aard controle R Indicator: G3/10	Aard controle n.v.t. Indicator: G3/11	
			€ 0	€ 0	€ 0	€ 0	Nee	

SZW	G4	Tijdelijke overbruggingsregeling zelfstandig ondernemers (Tozo)_gemeentedeel 2021  Alle gemeenten verantwoord hier het gemeentedeel over Tozo (jaar T), ongeacht de gemeente in (jaar T) geen, enkele of alle taken heeft uitbesteed aan een Openbaar lichaam opgericht op grond van de Wgr	Welke regeling betreft het?	Besteding (jaar T) levensonderhoud	Besteding (jaar T) kapitaalverstreking	Baten (jaar T) levensonderhoud	Baten (jaar T) kapitaalverstreking (aflossing)	Baten (jaar T) kapitaalverstreking (overig)
			Aard controle n.v.t. Indicator: G4/01	Aard controle R Indicator: G4/02	Aard controle R Indicator: G4/03	Aard controle R Indicator: G4/04	Aard controle R Indicator: G4/05	Aard controle R Indicator: G4/06
			1 Tozo 1 (1 mrt tot 1 juni 2020)	€ 0	€ 0	€ 0	€ 0	€ 0
			2 Tozo 2 (1 juni tot 1 oktober 2020)	€ 0	€ 0	€ 0	€ 0	€ 0
			3 Tozo 3 (1 oktober 2020 tot 1 april 2021)	€ 230.423	€ 5.157	€ 2.612	€ 3.092	€ 0
			4 Tozo 4 (geldend van 1 april 2021 tot 1 juli 2021)	€ 172.680	€ 0	€ 4.475	€ 2.887	€ 0
			5 Tozo 5 (geldend van 1 juli tot 1 oktober 2021)	€ 101.294	€ 0	€ 13.858	€ 11.226	€ 0
			Kopie regeling	Aantal besluiten levensonderhoud (jaar T)	Aantal besluiten kapitaalverstreking (jaar T)	Volledig zelfstandige uitvoering (Ja/Nee)		
			Aard controle n.v.t. Indicator: G4/07	Aard controle R Indicator: G4/08	Aard controle R Indicator: G4/09	Aard controle n.v.t. Indicator: G4/10		
			1 Tozo 1 (1 mrt tot 1 juni 2020)	0	0	Nee		
			2 Tozo 2 (1 juni tot 1 oktober 2020)	0	0	Nee		
			3 Tozo 3 (1 oktober 2020 tot 1 april 2021)	48	6	Nee		
			4 Tozo 4 (geldend van 1 april 2021 tot 1 juli 2021)	39	0	Nee		
			5 Tozo 5 (geldend van 1 juli tot 1 oktober 2021)	16	0	Nee		
			Levensonderhoud - Gederfde baten die voortvloeien uit kwijtschelden schulden levensonderhoud Tozo in (jaar T)	Levensonderhoud- Mutaties (dotaties en vrijval) voorziening dubieuze debiteuren (jaar T) als gevolg van kwijt te schelden schulden levensonderhoud Tozo	Kapitaalverstrekingen - Gederfde baten die voortvloeien uit kwijtschelden van achterstallige betalingen op kapitaalverstrekingen Tozo in (jaar T)			
			Aard controle R Indicator: G4/11	Aard controle D2 Indicator: G4/12	Aard controle R Indicator: G4/13			
			€ 0	€ 0	€ 0			
SZW	G12	Kwijtschelden publieke schulden SZW-domein hersteloperatie kinderopvangtoeslagaffaire_gemeentedeel  Alle gemeenten verantwoord hier het gemeentedeel (jaar T), ongeacht de gemeente in (jaar T) geen, enkele of alle taken heeft uitbesteed aan een Openbaar lichaam opgericht op grond van de Wgr	Gederfde baten die voortvloeien uit kwijtschelden schulden Bijzondere bijstand in (jaar T)	Gederfde baten die voortvloeien uit kwijtschelden schulden Wet Inburgering van 13 september 2012 in (jaar T)	Aantal gedupeerden (zoals omschreven in artikel 1 van de Regeling specifieke uitkering compensatie van de kosten die verband houden met het kwijtschelden van publieke schulden binnen het SZW-domein van de hersteloperatie kinderopvangtoeslagaffaire toeslagen)			
			Aard controle R Indicator: G12/01	Aard controle R Indicator: G12/02	Aard controle n.v.t. Indicator: G12/03			
			€ 0	€ 0	0			
VWS	H4	Regeling specifieke uitkering stimulering sport  Gemeenten	Ontvangen Rijksbijdrage (jaar T)	Totale werkelijke berekende subsidie				
			Aard controle R Indicator: H4/01	Aard controle n.v.t. Indicator: H4/02				
			€ 95.544	€ 80.916				
			Activiteiten	Totale werkelijke berekende subsidie per project (jaar T)	Werkelijke besteding voor de activiteiten inclusief btw x 17,5% (jaar T) <b>Onroerende zaken</b>	Werkelijke besteding voor de activiteiten inclusief btw x 17,5% (jaar T) <b>roerende zaken</b>	Werkelijke besteding voor de activiteiten inclusief btw x 17,5% (jaar T) <b>overige kosten</b>	Toelichting - Verplicht als het een activiteit betreft welke NIET in de toekenning meegenomen is
			Aard controle n.v.t. Indicator: H4/03	Aard controle R Indicator: H4/04	Aard controle R Indicator: H4/05	Aard controle R Indicator: H4/06	Aard controle R Indicator: H4/07	Aard controle n.v.t. Indicator: H4/08
			1 Alfasteren buitensportaccommodaties	€ 1.389	€ 1.389			
			2 Aankopen sportbeoefening accommodaties	€ 2.792		€ 2.792		
			3 Verduurzamen en uitbreiden accommodaties	€ 49.301	€ 49.301			
			4 Onderhoud accommodaties	€ 27.434	€ 27.434			
VWS	H8	Regeling Sportakkoord 2020-2022	Beschikkingnummer	Totaal bedrag volgens beschikking	Besteding aanstellen sportformateur (jaar T)	Besteding uitvoering sportakkoord (jaar T)	Cumulatieve besteding aanstellen sportformateur (t/m jaar T)	Cumulatieve besteding uitvoering sportakkoord (t/m jaar T)
			Aard controle n.v.t. Indicator: H8/01	Aard controle n.v.t. Indicator: H8/02	Aard controle R Indicator: H8/03	Aard controle R Indicator: H8/04	Aard controle n.v.t. Indicator: H8/05	Aard controle n.v.t. Indicator: H8/06
			1 1037107/ verlening Spuk sportakkoord 2021	€ 42.571	€ 7.103	€ 42.571	€ 15.000	€ 42.571
			Kopie beschikkingnummer	Eindverantwoording (Ja/Nee)				
			Aard controle n.v.t. Indicator: H8/07	Aard controle n.v.t. Indicator: H8/08				
			1 1037107/ verlening Spuk sportakkoord 2021	Nee				

VWS	H12	Regeling specifieke uitkering lokale preventieakkoorden of preventieaanpakken	Besteding (jaar T)	Is voldaan aan de uitvoering van het lokale preventieakkoord of aanpak? (Ja/Nee)	Eindverantwoording? (Ja/Nee)			
			Aard controle R Indicator: H12/01	Aard controle n.v.t. Indicator: H12/02	Aard controle n.v.t. Indicator: H12/03			
			€ 7.579	Ja	Nee			
LNV	L6	Regeling specifieke uitkering uitvoering Subsidieregeling sanering varkenshouderijen	Besteding (jaar T-1 +T-2)	Besteding (jaar T)	Cumulatieve besteding (t/m jaar T)	Eindverantwoording (Ja/Nee)	Toelichting	
			Aard controle R Indicator: L6/01	Aard controle R Indicator: L6/02	Aard controle R Indicator: L6/03	Aard controle n.v.t. Indicator: L6/04	Aard controle n.v.t. Indicator: L6/05	
			€ 0	€ 0	€ 0	Ja		

## CONTROLEVERKLARING VAN DE ONAFHANKELIJKE ACCOUNTANT

Aan: de raad van de gemeente Bergeijk

### A. Verklaring over de in de jaarstukken opgenomen jaarrekening 2021

#### Ons oordeel

Wij hebben de jaarrekening 2021 van de gemeente Bergeijk te Bergeijk gecontroleerd.

Naar ons oordeel:

- geeft de in de jaarstukken opgenomen jaarrekening een getrouw beeld van de grootte en de samenstelling van zowel de baten en lasten over 2021 als van de activa en passiva van de gemeente Bergeijk op 31 december 2021 in overeenstemming met het Besluit begroting en verantwoording provincies en gemeenten (BBV); en
- zijn de in deze jaarrekening verantwoorde baten en lasten alsmede de balansmutaties over 2021 in alle van materieel belang zijnde aspecten rechtmatig tot stand gekomen in overeenstemming met de begroting en met de in de relevante wet- en regelgeving, waaronder gemeentelijke verordeningen, opgenomen bepalingen, zoals opgenomen in het normenkader 2021, welke door de raad is vastgesteld op 27 september 2018.

De jaarrekening bestaat uit:

- 1 het overzicht van baten en lasten over 2021;
- 2 de balans per 31 december 2021;
- 3 de toelichting met een overzicht van de gehanteerde grondslagen voor financiële verslaggeving en andere toelichtingen;
- 4 de SiSa-bijlage met de verantwoordingsinformatie over specifieke uitkeringen; en
- 5 de bijlage met het overzicht van de gerealiseerde baten en lasten per taakveld.

#### De basis voor ons oordeel

Wij hebben onze controle uitgevoerd volgens Nederlands recht, waaronder ook de Nederlandse controlestandaarden, het Besluit accountantscontrole decentrale overheden (Bado), het controleprotocol dat is vastgesteld door de raad op 27 september 2018 en de Regeling Controleprotocol Wet normering topinkomens (WNT) 2021 vallen. Onze verantwoordelijkheden op grond hiervan zijn beschreven in de sectie 'Onze verantwoordelijkheden voor de controle van de jaarrekening'.

Wij zijn onafhankelijk van de gemeente Bergeijk zoals vereist in de Wet toezicht accountantsorganisaties (Wta), de Verordening inzake de onafhankelijkheid van accountants bij assurance-opdrachten (ViO) en andere voor de opdracht relevante onafhankelijkheidsregels in Nederland. Verder hebben wij voldaan aan de Verordening gedrags- en beroepsregels accountants (VGBA).

Wij vinden dat de door ons verkregen controle-informatie voldoende en geschikt is als basis voor ons oordeel.

#### Naleving anticumulatiebepaling WNT niet gecontroleerd

In overeenstemming met de Regeling Controleprotocol WNT 2021 hebben wij de anticumulatiebepaling, bedoeld in artikel 1.6a WNT en artikel 5, lid 1, sub n en o Uitvoeringsregeling WNT, niet gecontroleerd. Dit betekent dat wij niet hebben gecontroleerd of er wel of niet sprake is van een normoverschrijding door een leidinggevende topfunctionaris vanwege eventuele dienstbetrekkingen als leidinggevende topfunctionaris bij andere WNT-plichtige instellingen, alsmede of de in dit kader vereiste toelichting juist en volledig is.

#### Materialiteit

Op basis van onze professionele oordeelsvorming hebben wij de materialiteit voor de jaarrekening als geheel bepaald op € 490.000. De bij onze controle toegepaste goedkeuringstolerantie bedraagt voor

fouten 1% en voor onzekerheden 3% van de totale lasten inclusief toevoegingen aan reserves, zoals voorgeschreven in artikel 2 lid 1 Bado.

Daarbij zijn voor de controle van de in de jaarrekening opgenomen WNT-informatie de materialiteitsvoorschriften gehanteerd zoals vastgelegd in de Regeling Controleprotocol WNT 2021. Wij houden ook rekening met afwijkingen en/of mogelijke afwijkingen die naar onze mening voor de gebruikers van de jaarrekening om kwalitatieve redenen materieel zijn, zoals ook bedoeld in artikel 3 Bado.

Wij zijn met de raad overeengekomen dat wij aan de raad tijdens onze controle geconstateerde afwijkingen boven de € 25.000 rapporteren alsmede kleinere afwijkingen die naar onze mening om kwalitatieve, SiSa- of WNT-redenen relevant zijn.

## **B. Verklaring over de in de jaarstukken opgenomen andere informatie**

Naast de jaarrekening en onze controleverklaring daarbij, omvatten de jaarstukken andere informatie, die bestaat uit:

- jaarverslag, waaronder de programmaverantwoording en de paragrafen; en
- de overige bijlagen.

Op grond van onderstaande werkzaamheden zijn wij van mening dat de andere informatie met de jaarrekening verenigbaar is en geen materiële afwijkingen bevat.

Wij hebben de andere informatie gelezen en hebben op basis van onze kennis en ons begrip, verkregen vanuit de jaarrekeningcontrole of anderszins, overwogen of de andere informatie materiële afwijkingen bevat. Met onze werkzaamheden hebben wij voldaan aan de vereisten in de Nederlandse Standaard 720. Deze werkzaamheden hebben niet dezelfde diepgang als onze controlewerkzaamheden bij de jaarrekening.

Het college van burgemeester en wethouders is verantwoordelijk voor het opstellen van de andere informatie waaronder het jaarverslag in overeenstemming met het BBV.

## **C Beschrijving van verantwoordelijkheden met betrekking tot de jaarrekening**

### **Verantwoordelijkheden van het college van burgemeester en wethouders en de raad voor de jaarrekening**

Het college van burgemeester en wethouders is verantwoordelijk voor het opmaken en getrouw weergeven van de jaarrekening in overeenstemming met het BBV. Het college van burgemeester en wethouders is ook verantwoordelijk voor het rechtmatig tot stand komen van de in de jaarrekening verantwoorde baten en lasten alsmede de balansmutaties, in overeenstemming met de begroting en met de in de relevante wet- en regelgeving opgenomen bepalingen, zoals opgenomen in het normenkader, welke door de raad is vastgesteld.

In dit kader is het college van burgemeester en wethouders tevens verantwoordelijk voor een zodanige interne beheersing die het college van burgemeester en wethouders noodzakelijk acht om het opmaken van de jaarrekening en de naleving van die relevante wet- en regelgeving mogelijk te maken zonder afwijkingen van materieel belang als gevolg van fouten of fraude.

Bij het opmaken van de jaarrekening moet het college van burgemeester en wethouders afwegen of de financiële positie voldoende is om de gemeente in staat te stellen de risico's vanuit de reguliere bedrijfsvoering financieel op te vangen. Het college van burgemeester en wethouders moet gebeurtenissen en omstandigheden waardoor gerede twijfel zou kunnen bestaan of de risico's kunnen worden opgevangen toelichten in de jaarrekening.

De raad is verantwoordelijk voor het uitoefenen van toezicht op het proces van financiële verslaggeving van de gemeente.

### **Onze verantwoordelijkheden voor de controle van de jaarrekening**

Onze verantwoordelijkheid is het zodanig plannen en uitvoeren van een controleopdracht dat wij daarmee voldoende en geschikte controle-informatie verkrijgen voor het door ons af te geven oordeel.

Onze controle is uitgevoerd met een hoge mate maar geen absolute mate van zekerheid waardoor het mogelijk is dat wij tijdens onze controle niet alle materiële fouten en fraude ontdekken.

Afwijkingen kunnen ontstaan als gevolg van fraude of fouten en zijn materieel indien redelijkerwijs kan worden verwacht dat deze, afzonderlijk of gezamenlijk, van invloed kunnen zijn op de economische beslissingen die gebruikers op basis van deze jaarrekening nemen. De materialiteit beïnvloedt de aard, timing en omvang van onze controlewerkzaamheden en de evaluatie van het effect van onderkende afwijkingen op ons oordeel.

Wij hebben deze accountantscontrole professioneel kritisch uitgevoerd en hebben waar relevant professionele oordeelsvorming toegepast in overeenstemming met de Nederlandse controlestandaarden, het Bado, het controleprotocol dat is vastgesteld door de raad op 27 september 2018, de Regeling Controleprotocol WNT 2021, ethische voorschriften en de onafhankelijkheidseisen. Onze controle bestond onder andere uit:

- het identificeren en inschatten van de risico's
  - dat de jaarrekening afwijkingen van materieel belang bevat als gevolg van fouten of fraude,
  - dat baten en lasten alsmede de balansmutaties als gevolg van fouten of fraude niet in alle van materieel belang zijnde aspecten rechtmatig tot stand zijn gekomen,het in reactie op deze risico's bepalen en uitvoeren van controlewerkzaamheden en het verkrijgen van controle-informatie die voldoende en geschikt is als basis voor ons oordeel. Bij fraude is het risico dat een afwijking van materieel belang niet ontdekt wordt groter dan bij fouten. Bij fraude kan sprake zijn van samenspanning, valsheid in geschrifte, het opzettelijk nalaten transacties vast te leggen, het opzettelijk verkeerd voorstellen van zaken of het doorbreken van de interne beheersing;
- het verkrijgen van inzicht in de interne beheersing die relevant is voor de controle met als doel controlewerkzaamheden te selecteren die passend zijn in de omstandigheden. Deze werkzaamheden hebben niet als doel om een oordeel uit te spreken over de effectiviteit van de interne beheersing van de gemeente;
- het evalueren van de geschiktheid van de gebruikte grondslagen voor financiële verslaggeving, de gebruikte financiële rechtmatigheidscriteria en het evalueren van de redelijkheid van schattingen door het college van burgemeester en wethouders en de toelichtingen die daarover in de jaarrekening staan;
- het vaststellen dat de door het college van burgemeester en wethouders gehanteerde afweging dat de gemeente in staat is de risico's vanuit de reguliere bedrijfsvoering financieel op te vangen aanvaardbaar is. Tevens het op basis van de verkregen controle-informatie vaststellen of er gebeurtenissen en omstandigheden zijn waardoor gereede twijfel zou kunnen bestaan of de gemeente haar financiële risico's kan opvangen. Als wij concluderen dat er een onzekerheid van materieel belang bestaat, zijn wij verplicht om aandacht in onze controleverklaring te vestigen op de relevante gerelateerde toelichtingen in de jaarrekening. Als de toelichtingen inadequaat zijn, moeten wij onze verklaring aanpassen. Onze conclusies zijn gebaseerd op de controle-informatie die verkregen is tot de datum van onze controleverklaring. Toekomstige gebeurtenissen of omstandigheden kunnen er echter toe leiden dat de gemeente de financiële risico's niet kan opvangen;
- het evalueren van de presentatie, structuur en inhoud van de jaarrekening en de daarin opgenomen toelichtingen; en
- het evalueren of de jaarrekening een getrouw beeld geeft van de onderliggende transacties en gebeurtenissen en of de in deze jaarrekening verantwoorde baten en lasten alsmede de balansmutaties in alle van materieel belang zijnde aspecten rechtmatig tot stand zijn gekomen.



Gegeven onze eindverantwoordelijkheid voor het oordeel zijn wij verantwoordelijk voor de controle van de jaarrekening van de gemeente, rekening houdend met de invloed daarop van de aard en de significantie van de activiteiten van uitvoeringsorganisaties ten behoeve van de gemeente. Op basis hiervan hebben wij de aard en omvang bepaald van de uit te voeren werkzaamheden ten aanzien van deze uitvoeringsorganisaties.

Wij communiceren met de raad onder andere over de geplande reikwijdte en timing van de controle en over de significante bevindingen die uit onze controle naar voren zijn gekomen, waaronder eventuele significante tekortkomingen in de interne beheersing.

Eindhoven, 20 juni 2022  
Crowe Foederer B.V.

T.M.M. van Lierop RA MSc

## 9. Bijlagen

### 9.1 Kerngegevens

#### Sociale structuur

Leeftijd	31-12-2017	31-12-2018	31-12-2019	31-12-2020	31-12-2021
0 t/m 19 jaar	3.998	3.944	3.862	3.831	3.768
20 t/m 64 jaar	10.460	10.468	10.569	10.650	10.693
65 jaar en ouder	3.884	3.986	4.060	4.154	4.293
<b>Totaal</b>	<b>18.342</b>	<b>18.398</b>	<b>18.491</b>	<b>18.635</b>	<b>18.754</b>
<b>Mutatie</b>	<b>89</b>	<b>56</b>	<b>93</b>	<b>144</b>	<b>119</b>

Bron: bevolkingsadministratie gemeente Bergeijk (2021)

Tabel 2 Aantal inwoners naar geslacht:

Geslacht	31-12-2017	31-12-2018	31-12-2019	31-12-2020	31-12-2021
Mannen	9.337	9.379	9.440	9.546	9.605
Vrouwen	9.005	9.019	9.051	9.089	9.149
<b>Totaal</b>	<b>18.342</b>	<b>18.398</b>	<b>18.491</b>	<b>18.635</b>	<b>18.754</b>
<b>Mutatie</b>	<b>89</b>	<b>56</b>	<b>93</b>	<b>144</b>	<b>119</b>

Bron: bevolkingsadministratie gemeente Bergeijk (2021)

Tabel 3 Overzicht geboorte- en migratiesaldo:

Omschrijving	2017	2018	2019	2020	2021
Levendgeborenen	133	171	147	181	175
Overledenen	148	151	141	178	172
Subtotaal geboortesaldo	<b>-15</b>	<b>20</b>	<b>6</b>	<b>3</b>	<b>3</b>
Vestiging in de gemeente	849	854	956	843	946
Vertrek uit de gemeente	778	781	818	727	823
<b>Subtotaal migratiesaldo</b>	<b>71</b>	<b>73</b>	<b>138</b>	<b>116</b>	<b>123</b>
Overige (administratieve) correcties	1	0	-1	1	0
<b>Subtotaal overige correcties</b>	<b>1</b>	<b>0</b>	<b>-1</b>	<b>1</b>	<b>0</b>
<b>Totaal</b>	<b>57</b>	<b>93</b>	<b>143</b>	<b>120</b>	<b>126</b>

Bron: bevolkingsadministratie gemeente Bergeijk (2021)

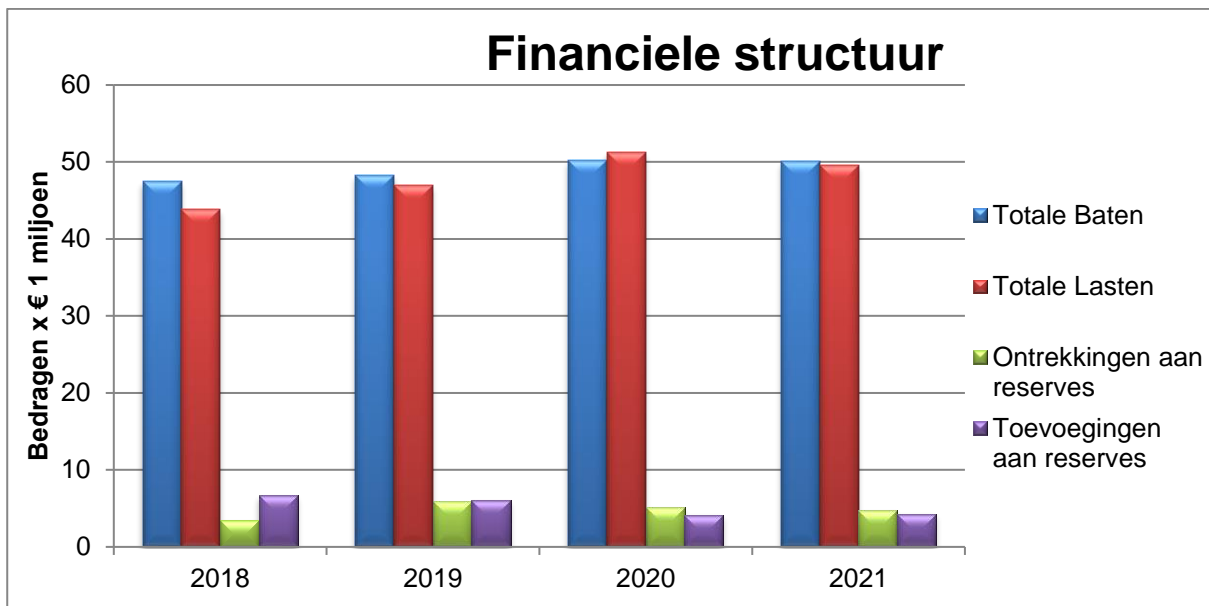
#### Fysieke structuur

Omschrijving	31-12-2017	31-12-2018	31-12-2019	31-12-2020	31-12-2021
Aantal woningen	7.814	7.899	8.021	8.117	8.159
Oppervlakte in km <sup>2</sup>	101,79	101,79	101,79	101,79	101,79
- waarvan land	101,05	101,05	101,05	101,05	101,05
- waarvan water	0,74	0,74	0,74	0,74	0,74

bron: cijfers gemeente Bergeijk (2021)

## Financiële structuur

Omschrijving	31-12-2018	31-12-2019	31-12-2020	31-12-2021
<b>Balans</b>				
Balanstotaal	55.297	56.408	60.556	63.541
Eigen vermogen	22.558	23.926	22.855	23.290
- waarvan algemene reserve	11.386	11.817	11.351	10.665
Vreemd vermogen	32.739	32.482	37.701	40.251
- waarvan langlopende leningen	25.040	21.989	23.032	21.477
Liquide middelen	443	356	375	379
Kasgeldleningen	0	1.500	0	6.000
<b>Exploitatie</b>				
Totale baten	47.483	48.292	50.159	50.072
Totale lasten	43.838	46.924	51.229	49.637
Gerealiseerde totaal van saldo baten en lasten	3.645	1.368	-1.070	435
Onttrekking uit reserve	3.468	5.901	5.108	4.715
Toevoeging aan reserve	6.669	6.090	4.148	4.297
Gerealiseerde resultaat	444	1.179	-110	853
Algemene uitkering	22.749	24.170	26.494	27.841
Belastingopbrengsten	9.130	8.916	9.004	9.413
- waarvan ozb	3.512	3.650	3.725	3.838



## 9.2 Algemene uitkering

Onderdeel A - Inkomstenmaatstaven		Decembercircularre 2021 dd 14 dec 2021
<b>Maatstaf</b>		
1c Waarde niet-woningen eigenaren		-553.254
1f Waarde niet-woningen gebruikers (onder aftrek amendement De Pater)		-386.382
1a Waarde woningen eigenaren		-1.913.925
<b>Subtotaal</b>		<b>-2.853.561</b>
Onderdeel B - Uitgavenmaatstaven waarop de uitkeringsfactor van toepassing is		Decembercircularre 2021 dd 14 dec 2021
<b>Maatstaf</b>		
1e OZB waarde niet-woningen		132.277
8a Bijstandsontvangers (vanaf UJR 2016)		278.504
3a Eén-ouder-huishoudens		414.081
2 Inwoners		3.056.714
5 Inwoners: ouderen boven 64 jaar		461.969
5a Inwoners: ouderen 75 t/m 84 jaar		38.107
7 Lage inkomens		60.232
7c-2 Lage inkomens (drempel) (vanaf UJR 2016, miv septembercirc. 2016)		781.830
12 Minderheden		63.183
11a Uitkeringsontvangers (vanaf UJR 2016)		75.833
3b Huishoudens		746.758
3c Eenpersoonshuishoudens		132.477
8b Loonkostensubsidie		59.196
4a Inwoners: jongeren jonger dan 18 jaar (vanaf uitkeringsjaar 2019)		2.616.730
7g-2 Jeugdigen in gezinnen met armoederisico		66.345
7h-2 Gemiddeld gestandaardiseerd inkomen huishoudens		-815.423
7i-2 Gemiddeld gestandaardiseerd inkomen huishoudens met kinderen		-705.193
3h Ouders met (langdurig) psychisch medicijngebruik		391.619
3g Eenouderhuishoudens met 2 of meer kinderen		264.768
8c-2 Bijstandshuishoudens met minderjarige kinderen		26.561
8d Bijstandsontvangers eenouderhuishoudens		50.158
11b-2 Uitkeringsontvangers minus bijstandsontvangers		869.946
11c-2 Wajong (wajongeren)		151.899
3i-2 Medicijngebruik met drempel		1.204.571
8e Re-integratie klassiek		38.428
4b Inwoners jonger dan 65 jaar		60.889
5b Inwoners: ouderen 65 t/m 74 jaar		457
5c Inwoners: ouderen 85 jaar en ouder		86
3d Eenpersoonshuishoudens 65 t/m 74 jaar		5.791
3e Eenpersoonshuishoudens 75 t/m 84 jaar		28.292
3f Eenpersoonshuishoudens 85 jaar en ouder		27.575
7d-2 Huishoudens met laag inkomen 65 t/m 74 jaar		21.077
7e-2 Huishoudens met laag inkomen 75 t/m 84 jaar		58.784
7f-2 Huishoudens met laag inkomen 85 jaar en ouder		35.320
7j-2 Gemiddeld gestandaardiseerd inkomen (65 t/m 74 jaar)		66.920
7k-2 Gemiddeld gestandaardiseerd inkomen (75 t/m 84 jaar)		186.810
7l-2 Gemiddeld gestandaardiseerd inkomen (85 jaar en ouder)		112.396
13 Klantenpotentieel lokaal		701.754
14 Klantenpotentieel regionaal		92.614
15j Basisonderwijsleerlingen met leerlingengewicht 0,3		-76.785
15k Basisonderwijsleerlingen met leerlingengewicht 1,2		-77.466
38 Bedrijfsvestigingen		200.316
31a ISV (a) stadsvernieuwing		775
31b ISV (b) herstructurering		234
36 Kernen		82.396
37 Kernen * bodemfactor buitengebied		133.905
36a Kernen met 500 of meer adressen		301.696
34 Oeverlengte * bodemfactor gemeente		8.134
35a Oeverlengte * bodemfactor gemeente * dichtheidsfactor		7.444
32b-2 Omgevingsadressendichtheid (vanaf UJR 2016, miv septembercirc. 2016)		270.647
23 Oppervlakte bebouwing buitengebied * bodemfactor buitengebied		117.427
22 Oppervlakte bebouwing woonkernen * bodemfactor woonkernen		494.318
21 Oppervlakte bebouwing		139.444
23a Oppervlakte bebouwing buitengebied		149.161
22a Oppervlakte bebouwing woonkernen		368.501
19 Oppervlakte binnenwater		2.705
16 Oppervlakte land		416.225
18 Oppervlakte land * bodemfactor gemeente		271.723
24b-2 Woonruimten (vanaf UJR 2016, miv septembercirc. 2016)		519.666
25b-2 Woonruimten (vanaf UJR 2016, miv septembercirc. 2016) * bodemfactor woonkernen		450.253
39 Vast bedrag		251.114
<b>Subtotaal</b>		<b>15.892.168</b>

<b>Onderdeel C - Uitkeringsfactor (uf)</b>	
Uitkeringsfactor	1,691
<b>Subtotaal (B x C (=uf))</b>	<b>26.873.662</b>
<b>Onderdeel D - Uitgavenmaatstaven waarop de uitkeringsfactor niet van toepassing is</b>	
<b>Maatstaf</b>	<b>Uitkering</b>
56d Suppletie-uitkering integratie sociaal domein	13.046
135 Suppletie-uitkering Bommenregeling	103.224
<b>Subtotaal</b>	<b>116.270</b>
<b>Onderdeel E - Integratie- en decentralisatieuitkeringen waarop de uitkeringsfactor niet van toepassing is</b>	
<b>Maatstaf</b>	<b>Uitkering</b>
71 Brede impuls combinatiefuncties/buurtsportcoaches (DU)	84.747
170 Decentralisatie provinciale taken vergunningverlening, toezicht en handhaving (DU)	16.052
103 Gezond in de stad (DU)	4.869
205 Voorschoolse voorziening peuters (DU)	37.194
223 Armoedebestrijding kinderen (DU)	42.082
266 Maatschappelijke begeleiding statushouders (DU)	30.810
290 Vergoeding raadsleden kleine gemeenten (IU)	76.165
350 Bibliotheekmiddelen (DU)	75.000
383 Inburgering (IU)	33.857
385 Brede aanpak dak- en thuisloosheid (DU)	32.051
387 Extra kosten verkiezingen 2020 en 2021 ivm Covid-19 (DU) (compensatie corona)	26.017
393 Versterking omgevingsveiligheidsdiensten (DU)	4.000
395 Cultuurmiddelen (DU) (compensatie corona)	87.274
397 Jeugd aan zet (DU)	10.000
403 Heroriëntatie zelfstandigen (DU)	9.396
409 Einde lening inburgeringsplichtig (DU)	3.499
<b>Subtotaal</b>	<b>573.013</b>
<b>Onderdeel F - 3 D's in het sociaal domein</b>	
<b>Maatstaf</b>	<b>Uitkering</b>
260 Participatie (IU)	2.358.134
261 Voogdij/18+ (IU)	705.373
<b>Subtotaal</b>	<b>3.063.507</b>
<b>Onderdeel G - Aanvullingen van de gebruiker</b>	
<b>Aanvullingen van de gebruiker</b>	<b>Opgave</b>
<b>Gemeenteposten:</b>	
Huisvesting Vergunninghouders	0
BCF	0
Trekkingsrecht sociale verzekeringsbank	0
Jeugdhulp stelpost structureel op te nemen	0
Mobiliteitshulpmiddelen Wlz	0
Eenmalige middelen jeugd 613 mln	0
Extra middelen jeugdzorg	0
<b>Subtotaal</b>	<b>0</b>
<b>Totaal uitkering 2021:</b>	<b>27.772.890</b>

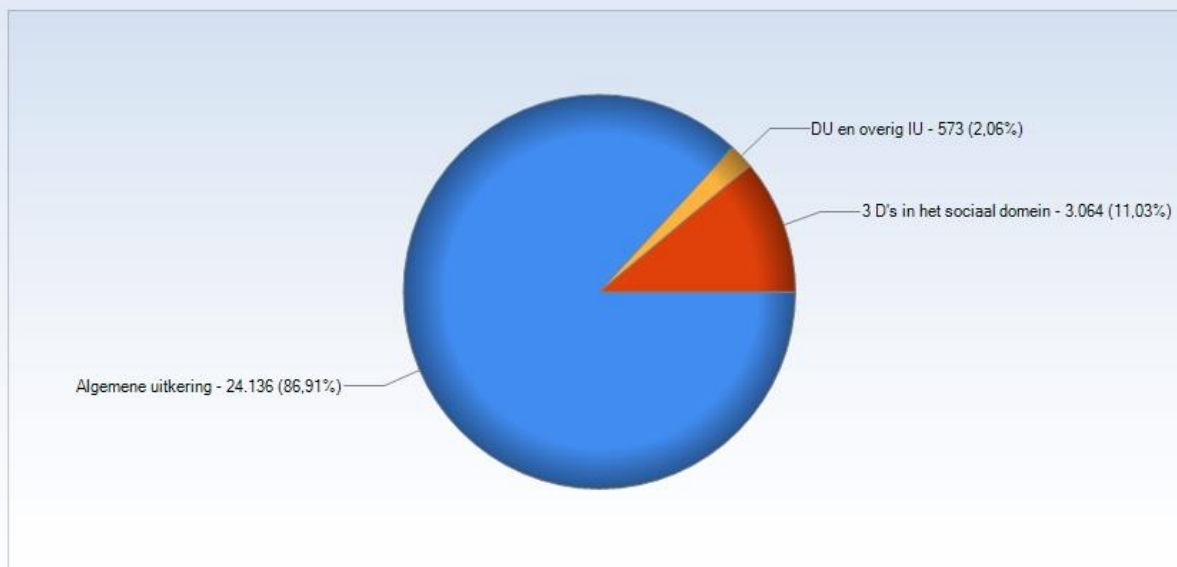
## Gemeente Bergeijk

### Opgave: Decembercirculaire (o.b.v. eigen basiseenheden/-waarden)

Uitkeringsfactor(en): Lopende prijzen  
2021: 1,6910

Datum: 7-3-2022 16:37

Alle bedragen zijn afgerond  
op duizendtallen.



## 9.3 Overzicht baten en lasten per taakveld

Taakveld	Omschrijving taak	Rekening 2019	Rekening 2020	Begroot 2021 primitief	Begroot 2021 na wijziging	Rekening 2021
<b>Lasten</b>						
<b>0</b>	<b>0.1</b> Bestuur	1.904.142	2.325.798	1.380.161	1.482.077	2.595.133
	0.2 Burgerzaken	851.053	713.473	791.535	792.535	809.718
	0.3 Beheer overige gebouwen en gronden	1.105.068	1.069.149	357.955	691.905	633.692
	0.4 Ondersteuning organisatie	5.715.831	5.582.788	6.109.730	6.182.820	5.827.261
	0.5 Treasury	33.479	30.550	-140.459	-192.458	-21.036
	0.61 OZB woningen	96.021	116.855	117.007	117.007	135.338
	0.62 OZB niet-woningen	34.908	37.592	35.318	35.318	38.098
	0.64 Belastingen Overig	16.612	89.758	27.371	27.371	21.506
	0.7 Algemene uitkering en overige uitkeringen (	0	0	0	0	0
	0.8 Overige baten en lasten	70.487	-75.576	-178.781	-541.563	-365.826
	0.9 Vennootschapsbelasting	327	310.258	1.000	1.000	208
	<b>Totaal 0</b>	<b>9.827.928</b>	<b>10.200.645</b>	<b>8.500.837</b>	<b>8.596.012</b>	<b>9.674.092</b>
<b>1</b>	<b>1.1</b> Crisisbeheersing en Brandweer	1.314.363	1.397.883	1.412.129	1.412.129	1.465.840
	1.2 Openbare orde en Veiligheid	414.630	595.670	611.946	611.946	626.238
	<b>Totaal 1</b>	<b>1.728.993</b>	<b>1.993.553</b>	<b>2.024.075</b>	<b>2.024.075</b>	<b>2.092.079</b>
<b>2</b>	<b>2.1</b> Verkeer, wegen en water	2.213.139	2.759.931	2.792.090	2.790.085	2.614.637
	<b>Totaal 2</b>	<b>2.213.139</b>	<b>2.759.931</b>	<b>2.792.090</b>	<b>2.790.085</b>	<b>2.614.637</b>
<b>3</b>	<b>3.1</b> Economische ontwikkeling	339.192	291.698	354.841	447.161	427.765
	3.2 Fysieke bedrijfsinfrastructuur	42.789	59.152	2.488	1.467.365	491.044
	3.4 Economische promotie	226.421	285.293	258.149	318.649	358.121
	<b>Totaal 3</b>	<b>608.402</b>	<b>636.144</b>	<b>615.478</b>	<b>2.233.175</b>	<b>1.276.930</b>
<b>4</b>	<b>4.1</b> Openbaar basisonderwijs	152.915	143.688	157.713	157.713	151.760
	4.2 Onderwijshuisvesting	631.097	648.426	552.614	589.514	570.896
	4.3 Onderwijsbeleid en leerlingenzaken	491.784	495.189	832.727	727.237	513.972
	<b>Totaal 4</b>	<b>1.275.796</b>	<b>1.287.303</b>	<b>1.543.054</b>	<b>1.474.464</b>	<b>1.236.628</b>
<b>5</b>	<b>5.1</b> Sportbeleid en activering	129.215	141.775	144.296	231.867	230.490
	5.2 Sportaccommodaties	1.043.011	1.056.549	1.053.402	1.052.833	1.044.770
	5.3 Cultuurpresentatie, cultuurproductie en cult	507.305	505.942	514.284	542.283	603.265
	5.4 Musea	22.500	22.500	10.000	10.000	10.000
	5.5 Cultureel erfgoed	200.290	209.494	211.386	211.386	211.151
	5.6 Media	395.405	363.355	367.274	366.636	366.961
	5.7 Openbaar groen en (openlucht) recreatie	2.034.523	1.973.254	1.811.083	1.919.430	1.892.678
	<b>Totaal 5</b>	<b>4.332.249</b>	<b>4.272.869</b>	<b>4.111.725</b>	<b>4.334.435</b>	<b>4.359.315</b>
<b>6</b>	<b>6.1</b> Samenkracht en burgerparticipatie	2.217.291	2.609.057	2.526.602	2.634.884	2.666.273
	6.2 Wijkteams	205.439	83.800	57.077	57.077	51.620
	6.3 Inkomensregelingen	3.068.173	5.311.433	3.873.270	4.503.238	4.493.858
	6.4 Begeleide participatie	2.603.564	2.651.185	2.491.010	2.491.010	2.491.412
	6.5 Arbeidsparticipatie	116.280	22.401	31.244	31.244	16.335
	6.6 Maatwerkvoorzieningen (WMO)	569.475	413.313	307.446	376.446	375.374
	6.71 Maatwerkdienstverlening 18+	3.267.219	3.657.019	3.694.490	4.019.419	4.112.913
	6.72 Maatwerkdienstverlening 18-	4.089.632	4.043.063	3.528.968	3.834.968	3.959.797
	6.81 Geëscaleerde zorg 18+	61.137	63.268	63.325	95.376	64.776
	6.82 Geëscaleerde zorg 18-	272.574	332.392	300.000	345.000	394.291
	<b>Totaal 6</b>	<b>16.470.784</b>	<b>19.186.931</b>	<b>16.873.432</b>	<b>18.388.662</b>	<b>18.626.649</b>
<b>7</b>	<b>7.1</b> Volksgezondheid	769.391	822.004	819.635	852.134	857.609
	7.2 Riolering	1.250.333	1.451.050	1.449.221	1.449.843	1.459.159
	7.3 Afval	1.394.565	1.530.988	1.372.913	1.372.913	1.329.100
	7.4 Milieubeheer	1.141.302	1.261.334	752.077	1.522.853	1.379.014
	7.5 Begraafplaatsen	56.481	52.258	38.347	38.347	39.398
	<b>Totaal 7</b>	<b>4.612.072</b>	<b>5.117.634</b>	<b>4.432.193</b>	<b>5.236.090</b>	<b>5.064.279</b>
<b>8</b>	<b>8.1</b> Ruimtelijke Ordening	468.041	511.235	494.327	643.827	703.807
	8.2 Grondexploitatie (niet bedrijventerreinen)	4.734.087	4.650.795	7.312.749	7.806.577	3.250.790
	8.3 Wonen en bouwen	652.217	611.878	524.206	787.206	737.356
	<b>Totaal 8</b>	<b>5.854.345</b>	<b>5.773.907</b>	<b>8.331.282</b>	<b>9.237.610</b>	<b>4.691.954</b>
	<b>Totaal Lasten</b>	<b>46.923.707</b>	<b>51.228.917</b>	<b>49.224.166</b>	<b>54.314.608</b>	<b>49.636.562</b>

Taakveld	Omschrijving taak	Rekening 2019	Rekening 2020	Begroot 2021 primitief	Begroot 2021 na wijziging	Rekening 2021
<b>Baten</b>						
<b>0</b>	0.1 Bestuur	-573.615	-553.804	0	0	-1.132.109
	0.2 Burgerzaken	-572.114	-391.378	-535.393	-495.393	-504.344
	0.3 Beheer overige gebouwen en gronden	-2.228.554	-2.154.964	-1.904.995	-2.353.234	-2.468.047
	0.4 Ondersteuning organisatie	-212.676	-265.738	-162.493	-162.493	-173.995
	0.5 Treasury	-861.477	-771.153	-694.913	-614.913	-639.108
	0.61 OZB woningen	-2.346.741	-2.390.142	-2.442.860	-2.472.860	-2.474.543
	0.62 OZB niet-woningen	-1.303.254	-1.334.866	-1.363.865	-1.363.865	-1.363.112
	0.64 Belastingen Overig	-56.885	-53.889	-60.650	-60.650	-46.191
	0.7 Algemene uitkering en overige uitkeringen (	-24.170.214	-26.494.017	-25.759.721	-27.516.325	-27.840.693
	0.8 Overige baten en lasten	-91.582	31.806	0	8.916	-32.532
	<b>Totaal 0</b>	<b>-32.417.113</b>	<b>-34.378.146</b>	<b>-32.924.890</b>	<b>-35.030.817</b>	<b>-36.674.675</b>
<b>1</b>	1.1 Crisisbeheersing en Brandweer	-700	0	0	0	-32.000
	1.2 Openbare orde en Veiligheid	-3.528	-15.543	-2.795	-2.795	-7.286
	<b>Totaal 1</b>	<b>-4.228</b>	<b>-15.543</b>	<b>-2.795</b>	<b>-2.795</b>	<b>-39.286</b>
<b>2</b>	2.1 Verkeer, wegen en water	-156.699	-126.306	-48.309	-218.309	-252.450
	<b>Totaal 2</b>	<b>-156.699</b>	<b>-126.306</b>	<b>-48.309</b>	<b>-218.309</b>	<b>-252.450</b>
<b>3</b>	3.1 Economische ontwikkeling	-300.000	0	0	0	0
	3.2 Fysieke bedrijfsinfrastructuur	-40.448	-56.372	0	-1.464.878	-488.072
	3.4 Economische promotie	-1.011.168	-801.921	-968.678	-731.078	-749.274
	<b>Totaal 3</b>	<b>-1.351.616</b>	<b>-858.293</b>	<b>-968.678</b>	<b>-2.195.956</b>	<b>-1.237.347</b>
<b>4</b>	4.1 Openbaar basisonderwijs	0	0	0	0	0
	4.2 Onderwijshuisvesting	-19.819	-21.623	-19.819	-19.819	-20.516
	4.3 Onderwijsbeleid en leerlingenzaken	-42.249	-92.647	-434.400	-271.968	-94.462
	<b>Totaal 4</b>	<b>-62.068</b>	<b>-114.270</b>	<b>-454.219</b>	<b>-291.787</b>	<b>-114.978</b>
<b>5</b>	5.1 Sportbeleid en activering	0	-25.424	0	-42.571	-42.571
	5.2 Sportaccommodaties	-211.228	-263.200	-147.833	-138.299	-228.070
	5.3 Cultuurpresentatie, cultuurproductie en cult	-24.846	-20.916	-26.699	-24.507	-23.777
	5.4 Musea	-1.992	-1.494	-2.995	-2.165	-1.162
	5.5 Cultureel erfgoed	-57.816	-29.604	-21.099	-21.099	-29.604
	5.7 Openbaar groen en (openlucht) recreatie	-155.521	-123.835	-123.500	-122.500	-173.769
	<b>Totaal 5</b>	<b>-451.403</b>	<b>-464.473</b>	<b>-322.126</b>	<b>-351.141</b>	<b>-498.953</b>
<b>6</b>	6.1 Samenkracht en burgerparticipatie	-57.719	-59.551	-67.888	-56.511	-28.679
	6.3 Inkomensregelingen	-2.069.694	-3.973.258	-2.103.470	-2.738.206	-2.693.134
	6.4 Begeleide participatie	-1.783.000	0	0	0	0
	6.5 Arbeidsparticipatie	-21.825	0	0	0	-405
	6.6 Maatwerkvoorzieningen (WMO)	-138.748	-124.030	-136.000	-125.000	-131.426
	6.71 Maatwerkdienstverlening 18+	0	0	0	0	-46.236
	<b>Totaal 6</b>	<b>-4.070.986</b>	<b>-4.156.839</b>	<b>-2.307.358</b>	<b>-2.919.717</b>	<b>-2.899.881</b>
<b>7</b>	7.1 Volksgezondheid	-9.985	-4.163	0	-10.000	-7.579
	7.2 Riolering	-1.798.396	-1.866.214	-1.889.775	-1.889.775	-1.895.745
	7.3 Afval	-1.647.437	-1.796.751	-1.718.726	-1.718.726	-1.899.403
	7.4 Milieubeheer	-15.000	-160.654	0	-383.276	-315.759
	7.5 Begraafplaatsen	-28.471	-17.291	-13.500	-13.500	-16.525
	<b>Totaal 7</b>	<b>-3.499.289</b>	<b>-3.845.073</b>	<b>-3.622.001</b>	<b>-4.015.277</b>	<b>-4.135.010</b>
<b>8</b>	8.1 Ruimtelijke Ordening	-77.177	-96.953	-55.000	-152.370	-214.702
	8.2 Grondexploitatie (niet bedrijventerreinen)	-5.731.441	-5.360.186	-7.230.678	-8.262.207	-3.079.004
	8.3 Wonen en bouwen	-469.585	-742.964	-569.215	-842.215	-925.291
	<b>Totaal 8</b>	<b>-6.278.202</b>	<b>-6.200.104</b>	<b>-7.854.893</b>	<b>-9.256.792</b>	<b>-4.218.996</b>
	<b>Totaal Baten</b>	<b>-48.291.604</b>	<b>-50.159.046</b>	<b>-48.505.269</b>	<b>-54.282.591</b>	<b>-50.071.577</b>
<b>Stortingen reserves</b>						
<b>0</b>	0.10 Mutaties reserves	6.090.268	4.148.099	85.029	4.233.496	4.296.569
	0.11 Resultaat rekening van baten en lasten	1.178.946	-109.723	-299	356.045	853.178
	<b>Totaal 0</b>	<b>7.269.214</b>	<b>4.038.376</b>	<b>84.730</b>	<b>4.589.541</b>	<b>5.149.748</b>
	<b>Totaal stortingen reserves</b>	<b>7.269.214</b>	<b>4.038.376</b>	<b>84.730</b>	<b>4.589.541</b>	<b>5.149.748</b>
<b>Onttrekkingen reserves</b>						
<b>0</b>	0.10 Mutaties reserves	-5.901.317	-5.108.248	-803.627	-4.621.558	-4.714.733
	<b>Totaal 0</b>	<b>-5.901.317</b>	<b>-5.108.248</b>	<b>-803.627</b>	<b>-4.621.558</b>	<b>-4.714.733</b>
	<b>Totaal onttrekkingen reserves</b>	<b>-5.901.317</b>	<b>-5.108.248</b>	<b>-803.627</b>	<b>-4.621.558</b>	<b>-4.714.733</b>
	<b>Eindtotaal</b>	<b>0</b>	<b>0</b>	<b>0</b>	<b>0</b>	<b>0</b>





## 9.5 Overzicht van activa

Categorie activa	Soort Activa	Activa nummer	Omschrijving	Afschrijvings-terminj	Boekwaarde 1-1-2021	Vermeerdering	Vermindering	Bedrag Aflossing	Boekwaarde 31-12-2021	Rente	Afschrijving	Kapitaal lasten		
3	Gronden en terreinen (EN)	228	Grond speeltuin De Bucht	0	9.743	0	0	0	9.743	146	0	146		
		229	Grond basisschool De Ster Westerhoven 1996	0	18.151	0	0	0	18.151	272	0	272		
		230	Grond spp Bergerheide 1996	0	53.173	0	0	0	53.173	798	0	798		
		235	Grond spp Terlo 1996	0	23.432	0	0	0	23.432	351	0	351		
		236	Grond spp Koolakkers Westerhoven 1967	0	19.467	0	0	0	19.467	292	0	292		
		237	Grond app Koolakkers Westerhoven 1996	0	1.301	0	0	0	1.301	20	0	20		
		238	Grond spp Droevendaal Riethoven 1996	0	62.918	0	0	0	62.918	944	0	944		
		239	Grond spp De Raven Luyksgestel 1996	0	22.868	0	0	0	22.868	343	0	343		
		242	Grond hoek Borkselsedijk/Eeuwelsedijk Whoven 19	0	54.577	0	0	0	54.577	819	0	819		
		243	Grond paardensport Lente Akkers Whoven 69/72	0	6.324	0	0	0	6.324	95	0	95		
		244	Grond nabij Veldkapel 1977 alg. begraafplaats LGL	0	12.155	0	0	0	12.155	182	0	182		
		245	Gronden Kloostertuin Luyksgestel	0	7.334	0	0	0	7.334	110	0	110		
		246	Grond evenemententerrein bij Kattendans Bergeijk	0	3.487	0	0	0	3.487	52	0	52		
		247	Grond Buitengaander Westerhoven 1996	0	2.776	0	0	0	2.776	42	0	42		
		248	Grond voormalige vuilstort Puttendijk BRG 64/66	0	3.379	0	0	0	3.379	51	0	51		
		249	Grond gemeentewerf Waterlaat Bergeijk 1993	0	89.338	0	0	0	89.338	1.340	0	1.340		
		403	Grond achterliggend gebied Belleman / Ekkerstraat	0	11.502	0	0	0	11.502	173	0	173		
		483	Grond Borkselsedijk Brandweer Bergeijk 2002/2003	0	38.427	0	0	0	38.427	576	0	576		
		488	Grond gemeentehuis Bergeijk 2005	0	84.579	0	0	0	84.579	1.269	0	1.269		
		579	Grond milieustraat Bokkerijder 14 Bergeijk 2016	0	210.548	0	0	0	210.548	3.158	0	3.158		
		773	Grond Bernardusschool Terlostraat 't Loo 2016	0	74.000	0	0	0	74.000	1.110	0	1.110		
		802	Grond 't Loo 35 Bergeijk 2016	0	194.000	0	0	0	194.000	2.910	0	2.910		
		914	Erfpachtgrond Berma Bokkerijder 1995	8	70.463	0	0	0	58.218	4.954	12.246	17.199		
		<b>Totaal Gronden en terreinen (EN)</b>					<b>1.073.944</b>	<b>0</b>	<b>0</b>	<b>0</b>	<b>1.061.698</b>	<b>20.006</b>	<b>12.246</b>	<b>32.251</b>
		5	Woonruimten (EN)	250	Aanschaf/vervanging5 woonwagens/Standerdmolei	25	18.750	0	0	0	7.333	1.406	11.417	12.823
				252	Aanschaf/vervanging 5 woonwageaan de Standerdn	24	5.546	0	0	0	3.826	416	1.720	2.136
				253	Aanschaf woonwagensStanderdmolen 52	25	14.556	0	0	0	11.387	1.092	3.168	4.260
254	Aanbouw woonwagens standerdmolen 50 en 54			20	11.247	0	0	0	8.676	675	2.571	3.246		
801	Gebouw Loo 35			40	63.900	0	0	0	62.125	958	1.775	2.733		
913	Strategische aankopen Hof Noord			40	463.580	900	0	0	452.272	6.954	12.208	19.162		
<b>Totaal Woonruimten (EN)</b>					<b>577.579</b>	<b>900</b>	<b>0</b>	<b>0</b>	<b>545.619</b>	<b>11.501</b>	<b>32.860</b>	<b>44.360</b>		
7	Bedrijfsgebouwen (EN)	258	Erfpacht bedrijfswoning sporth.Luyksgestel	30	3.308	0	0	0	2.646	50	662	711		
		271	Algehele aanpassingTh.v.Aquinoschool	40	58.793	0	0	0	51.444	882	7.349	8.231		
		273	Kleuterschool Beisterveldenbouw	39	89.194	0	0	0	82.866	1.338	6.328	7.666		
		282	Uitbreiding basisschoolPr.Beatrix	40	74.696	0	0	0	67.905	1.120	6.790	7.911		
		283	Bouwkv.voorz.gymlokaal Dr.Raupstraat	40	16.617	0	0	0	12.006	249	4.611	4.860		
		289	Vier schoolwoningen Pr.Beatrix	40	11.255	0	0	0	10.551	169	703	872		
		290	Uitbr.speelpl.en vuilberging Pr.Beatrix	40	15.230	0	0	0	14.411	228	819	1.048		
		292	Vaststellen programmaonderwijshuisvesting 2000	20	426	0	0	0	0	6	426	432		
		298	Renov.voetbal-korfbalacomm Westerhoven 2001	30	34.155	0	0	0	31.078	512	3.077	3.589		
		300	Kleedaccomm.tennis 50/50 WTC	40	41.024	0	0	0	38.459	615	2.564	3.179		
		303	Uitbreiding sporthal Westerhov1998	30	21.113	0	0	0	19.194	317	1.919	2.236		
		304	Renovatie gildehuis Luyksgeste2001	40	15.273	0	0	0	14.579	229	694	923		
		305	Bouw steunpunt ouderen 90/93 Hoefzicht	40	4.853	0	0	0	4.449	73	405	477		
		308	Bouw Blokhut Den Herd	40	9.036	0	0	0	7.745	136	1.291	1.427		
		312	Bouwkundige voorzieningenTri-Jo	40	26.005	0	0	0	22.290	390	3.715	4.105		
		313	Peuterspeelzaal enz.95 50% 't Eikelhofje	40	41.024	0	0	0	38.459	615	2.564	3.179		
		314	Aanvull bouw peuterspeelzaa1996/50% 't Eikelhofje	40	8.679	0	0	0	8.168	130	510	641		
		484	Huisvestingsprogramma onderwijs 2004 MIP nr.15	40	91.620	0	0	0	87.870	1.374	3.750	5.124		
		487	Uitbr/verb/nieuw-bouw gemeentehuis(40).afschr	40	4.243.003	0	0	0	4.057.642	63.645	185.361	249.006		
		489	Uitbr/verb.c.q.nieuwbouw gemeentehuis(15j.afsch	15	-100	0	0	0	-50	-1	-50	-51		

Categorie activa	Soort Activa	Activa nummer Omschrijving	Afschrijvings- termijn	Boekwaarde 1-1-2021	Vermeerdering	Vermindering	Bedrag Aflossing	Boekwaarde 31-12-2021	Rente	Afschrijving	Kapitaal lasten
		491 Nwbouw Brandweerkazerne1998t/m2003 40 jaar afs	40	500.629	0	0	0	478.609	7.509	22.020	29.530
		492 Ontwikk.bouwpl.St.Jozef enbasissschool De Regenbr	40	946.821	0	0	0	904.324	14.202	42.497	56.699
		494 Onderwhuisvest(kwaliteitsimp.scholen)MIP 48 2003	40	224.281	0	0	0	215.255	3.364	9.027	12.391
		495 Nwbouw school Whoven/locatiekeuzeMIP nr.49 20	40	1.559.288	0	0	0	1.502.186	23.389	57.102	80.492
		498 Groot onderhoud Standerdmolen	40	36.993	0	0	0	35.493	555	1.500	2.055
		500 Kwaliteitsimpuls scholen 2004	40	272.615	0	0	0	262.168	4.089	10.447	14.536
		502 Restauratie Standerdmolen MIP 31	20	7.104	0	0	0	4.592	107	2.512	2.619
		558 Kwaliteitsimpuls scholen bbi 005 nr.2	34	86.338	0	0	0	76.423	1.295	9.915	11.210
		559 Restauratie Molen Den Deen 2005	20	-17.269	0	0	0	-21.515	-259	4.246	3.987
		568 St.Jozefschool nw.berging ipv 7e lokaal bi2006	40	33.749	0	0	0	32.499	506	1.250	1.756
		580 Bouwkundige voorzieningen milieustraat	25	56.997	0	0	0	50.514	855	6.484	7.339
		596 Scenario 2 IHP Nieuwbouw De Klepper	40	2.641.573	0	0	0	2.561.573	39.624	80.000	119.623
		611 Kwaliteitsimpuls scholen 2006	40	414.400	0	0	0	401.928	6.216	12.472	18.688
		623 Verbouwing Kattendans	20	78.750	0	0	0	70.000	1.181	8.750	9.931
		625 6e nieuwe kledkamer VV de Raven	40	166.351	0	0	0	160.615	2.495	5.736	8.232
		626 2 nieuwe kledkamers VV ZSC	40	97.848	0	0	0	94.575	1.468	3.273	4.740
		642 MFA 2e fase (Den Eijkholt)	40	971.117	0	0	0	941.792	14.567	29.325	43.892
		643 Buitenschoolse Opvang MFA	40	157.474	0	0	0	152.995	2.362	4.479	6.841
		647 Uitbreiding twee kleedlokalen De Rietvogels	40	101.775	0	0	0	98.502	1.527	3.273	4.799
		676 Uitbreiding 2 kleedlokalen vv Riethoven	40	101.447	0	0	0	98.175	1.522	3.273	4.794
		678 Tos renovatie Kleet- en wasgelegenhed	40	41.812	0	0	0	40.460	627	1.353	1.980
		726 Nieuwbouw Waterloo (oude bernardusschool)	40	1.230.978	0	0	0	1.197.220	18.465	33.759	52.223
		783 Verbeteren accommodatie fietscross De Durtrapper	30	27.000	0	0	0	26.000	405	1.000	1.405
		816 uitbreiden berging sporthal de koolakkers	20	36.272	0	0	0	34.257	544	2.015	2.559
		940 Voorbereidingskrediet Kattendans	1	16.742	158.163	0	0	0	251	174.905	175.156
		942 Gebouw Willem Driedonkpad 2	10	25.382	0	0	0	22.844	381	2.538	2.919
		988 Kleadaccommodatie De Hunnebergen	40	0	41.026	0	0	41.026	161	0	161
		990 Multifunctioneel maken deel gemeentehuis	20	0	50.112	0	0	50.112	90	0	90
		1001 Nieuwbouw Kattendans (gebouw)	30	0	736.598	500.000	0	236.598	1.710	0	1.710
		<b>Totaal Bedrijfsgebouwen (EN)</b>		<b>14.621.670</b>	<b>985.899</b>	<b>500.000</b>	<b>0</b>	<b>14.340.931</b>	<b>221.287</b>	<b>766.637</b>	<b>987.924</b>
9	Grond weg en waterbouwkundige werken (EN)	356 Aansluitingen op riolering	40	6.216	0	0	0	5.772	93	444	537
		412 Aanleg Loveren/Braambos 79/84	40	4.427	0	0	0	2.213	66	2.214	2.280
		414 De Hoef 1988/1989	40	47.128	0	0	0	43.502	707	3.625	4.332
		415 Voorber. en aanleg drukriolerinbuitengebied 93/95	35	68.569	0	0	0	62.336	1.029	6.234	7.262
		416 Voorbereiding en aanleg rand-voorzieningen 94/95	40	125.772	0	0	0	116.789	1.887	8.984	10.870
		417 Stelselaanpassingen riolering	40	28.294	0	0	0	26.525	424	1.768	2.193
		426 Aanpassing rioolstelsel 96/23	25	22.632	0	0	0	11.316	339	11.316	11.655
		427 Randvoorzieningen Luységel	40	172.646	0	0	0	161.136	2.590	11.510	14.099
		434 Aanleg stuwputten	40	9.732	0	0	0	8.983	146	748	894
		435 Uitbreiding RioolstelselVinklaan	40	2.780	0	0	0	2.582	42	198	240
		440 Aanpassing rioolstelseloverstortputten	40	12.289	0	0	0	11.060	184	1.229	1.413
		441 Aanleg drukrioleringBurg.Aartsiaan	40	60.529	0	0	0	53.496	908	7.033	7.941
		442 Aanleg randvoorzieningen Hoek	40	158.270	0	0	0	146.965	2.374	11.305	13.679
		443 Aanleg randvoorzieningenBroekstraat	40	239.963	0	0	0	222.823	3.599	17.140	20.740
		444 Aanleg randvoorzieningen Weebosch	40	99.117	0	0	0	92.037	1.487	7.080	8.567
		445 Aanleg randvoorzieningen Borkelsedijk	40	432.330	0	0	0	403.508	6.485	28.822	35.307
		446 Stelselaanpassingen Kennedylaa/Kervelstraat	40	4.376	0	0	0	4.063	66	312	378
		447 Drukriolering buitengebied	40	213.703	0	0	0	201.132	3.206	12.571	15.776
		448 Inspectie reiniging rioleringWeebosch 2002	40	149.837	0	0	0	143.026	2.248	6.811	9.058
		449 Metingen en verrichten vanbodemonderzoek 2002	40	44.843	0	0	0	42.805	673	2.038	2.711
		450 Wvo-vergunning Waterschap deDommel 2002	40	3.079	0	0	0	2.939	46	140	186
		451 Werkzaamheden door derden2001-2002	40	43.970	0	0	0	41.971	660	1.999	2.658
		544 Aanleg randvoorzieningenRiethoven 2002 / 2003	40	919.922	0	0	0	888.700	13.799	31.222	45.021
		545 Toename verhard oppervlak 2003	40	45.442	0	0	0	43.610	682	1.833	2.514
		546 Verbeteren van de afvoersnelheriolering 2003	40	56.043	0	0	0	53.717	841	2.326	3.167
		547 San.ongezuiverde lozingenin het buitengebied 2003	40	287.160	0	0	0	274.902	4.307	12.258	16.565
		548 Groot onderh.reparatie enrellining riool.2003/4	40	176.326	0	0	0	168.989	2.645	7.336	9.981
		585 Infiltratievoorziening school westerhoven	36	11.586	0	0	0	11.058	174	527	701

Categorie activa	Soort Activa	Activa nummer	Omschrijving	Afschrijvings-	Boekwaarde			Bedrag Aflossing	Boekwaarde	Rente	Afschrijving	Kapitaal lasten
				termijn	1-1-2021	Vermeerdering	Vermindering		31-12-2021			
		491	Nwbouw Brandweerkazerne1998t/m2003 40 jaar afs	40	500.629	0	0	0	478.609	7.509	22.020	29.530
		492	Ontwikk.bouwpl.St.Jozef enbasisschool De Regenbr	40	946.821	0	0	0	904.324	14.202	42.497	56.699
		494	Onderhuisvest(kwaliteitsimp.scholen)MIP 48 2003	40	224.281	0	0	0	215.255	3.364	9.027	12.391
		495	Nwbouw school Whoven/locatiekeuzeMIP nr.49 20	40	1.559.288	0	0	0	1.502.186	23.389	57.102	80.492
		498	Groot onderhoud Standerdmolen	40	36.993	0	0	0	35.493	555	1.500	2.055
		500	Kwaliteitsimpuls scholen 2004	40	272.615	0	0	0	262.168	4.089	10.447	14.536
		502	Restauratie Standerdmolen MIP 31	20	7.104	0	0	0	4.592	107	2.512	2.619
		558	Kwaliteitsimpuls scholen bbi 005 nr.2	34	86.338	0	0	0	76.423	1.295	9.915	11.210
		559	Restauratie Molen Den Deen 2005	20	-17.269	0	0	0	-21.515	-259	4.246	3.987
		568	St.Jozefschool nw.berging ipv 7e lokaal bi2006	40	33.749	0	0	0	32.499	506	1.250	1.756
		580	Bouwkundige voorzieningen milieustraat	25	56.997	0	0	0	50.514	855	6.484	7.339
		596	Scenario 2 IHP Nieuwbouw De Klepper	40	2.641.573	0	0	0	2.561.573	39.624	80.000	119.623
		598	Aanpassen riolering Stökskesweg	38	957	0	0	0	921	14	36	51
		600	Afkoppelen Luiksgestel	38	7.824	0	0	0	7.466	117	358	475
		601	Diverse reparaties riolering	58	34.443	0	0	0	33.744	517	699	1.215
		602	Renovatie riolering Weebosserweg	58	84.384	0	0	0	82.653	1.266	1.731	2.996
		603	Renovatie riolering 't Loo	60	11.280	0	0	0	11.045	169	234	404
		681	Verbeteringsmaatr.reperatie/renovatie/vervanging	59	76.979	0	0	0	75.428	1.155	1.551	2.705
		682	Verbeteringsmaatr.reperatie/renovatie/vervanging	14	72.212	0	0	0	56.446	1.083	15.766	16.849
		683	Verbeteringsmaatr.reperatie/renovatie ov.objecter	15	10.996	0	0	0	9.190	165	1.806	1.971
		684	Vrije verval Riool 2011	60	490.599	0	0	0	480.743	7.359	9.856	17.215
		704	V-GRP (mr pankenstraat-jeruzalem-riethoven/waljk	59	1.570.830	0	0	0	1.540.703	23.562	30.127	53.689
		706	Vervanging riool dennedr/lijnstr/bax/bouw lunetzo	60	282.973	0	0	0	277.635	4.245	5.338	9.582
		707	Riool wateroverlast weebosch	40	172.305	0	0	0	167.084	2.585	5.221	7.806
		708	Vervanging pompen en gemalen	15	23.683	0	0	0	20.722	355	2.960	3.315
		711	Rotonde 't Stoom	60	92.019	0	0	0	90.199	1.380	1.819	3.200
		713	Groot Onderhoud riolering Westerhoven	60	69.331	0	0	0	68.048	1.040	1.284	2.324
		717	Renovatie Helofytenfilter	40	99.025	0	0	0	96.155	1.485	2.870	4.356
		718	Groot onderhoud opvoergemalen	15	46.674	0	0	0	41.488	700	5.186	5.886
		719	Groot onderhoud randvoorziening	15	1.806	0	0	0	1.605	27	201	228
		720	Groot onderhoud mingemalen	15	15.047	0	0	0	13.375	226	1.672	1.898
		721	Groot onderhoud persleidingen	15	2.550	0	0	0	2.267	38	283	322
		727	Rioolvervanging westerhoven de heuvel	75	635.581	0	0	0	626.710	9.534	8.871	18.404
		728	Rioolvervanging Bergeijk-Bredasedijk	75	162.724	0	0	0	160.431	2.441	2.293	4.734
		729	Onderhoud vrij verval Weebosch/Luiksg. Vgrp 2016	60	114.360	0	0	0	112.375	1.715	1.985	3.701
		733	Rioolgemaal Electromechanisch EM Vgrp 2015	15	32.898	0	0	0	29.609	493	3.290	3.783
		734	Rioolgemaal Electromechanisch EM Vgrp 2016	15	27.171	0	0	0	24.701	408	2.470	2.878
		738	Drukriolering Bouwkundig BK vgrp 2015	60	15.548	0	0	0	15.266	233	283	516
		743	Drukriolering elektromechanisch VGRP 2015	15	58.313	0	0	0	52.482	875	5.831	6.706
		744	Drukriolering Elektromechanisch Vgrp 2016	15	23.102	0	0	0	21.002	347	2.100	2.447
		748	Randvoorziening elektromechanisch VGRP 2015	15	20.997	0	0	0	18.897	315	2.100	2.415
		749	Randvoorziening Elektromechanisch Vgrp 2016	15	19.043	0	0	0	17.311	286	1.731	2.017
		753	KRW aanpassingen Gemalen VGRP 2015	15	35.205	0	0	0	31.685	528	3.521	4.049
		754	KRW aanpassingen Vgrp 2016	15	38.726	0	0	0	35.205	581	3.521	4.101
		760	Maatregelen wateroverlast	60	150.555	0	0	0	147.838	2.258	2.717	4.975
		763	Provinciale weg westerhoven	60	548.784	0	0	0	538.985	8.232	9.800	18.031
		764	Waterslim inrichten Den Belleman Bergeijk	60	114.614	0	0	0	112.596	1.719	2.018	3.737
		765	Wateroverlast Eijkereind Bergeijk Vgrp 2016	60	65.243	0	0	0	64.097	979	1.146	2.124
		766	Aanpassingen overstort Dorpstraat Luiksgestel	60	46.480	0	0	0	45.650	697	830	1.527
		775	Afkoppelen dakoppervlak Boscheind	60	34.192	0	0	0	33.584	513	608	1.121
		730	Rioolvervanging/verbetering vgrp 2017	60	102.841	0	0	0	101.051	1.543	1.790	3.333
		735	Rioolgemaal Electromechanisch EM Vgrp 2017	15	18.608	0	0	0	17.058	279	1.551	1.830
		740	Drukriolering bouwkundig Vgrp 2017	60	25.502	0	0	0	25.054	383	447	830
		745	Drukriolering electromechanisch Vgrp 2017	15	11.106	0	0	0	10.181	167	925	1.092

Categorie activa	Soort Activa	Activa nummer	Omschrijving	Afschrijvings-termin	Boekwaarde 1-1-2021	Vermeerdering	Vermindering	Bedrag Aflossing	Boekwaarde 31-12-2021	Rente	Afschrijving	Kapitaal lasten
		750	Randvoorzieningen electromechanisch Vgrp 2017	15	13.286	0	0	0	12.179	199	1.107	1.307
		755	KRW maatregelen 2e tranche Vgrp 2018	15	29.549	0	0	0	27.276	443	2.273	2.716
		812	Rioolmaatregelen perceel Koningsvogel Vgrp 2017	60	27.691	4.160	0	0	31.382	415	469	885
		815	Rioolvervangng Fazantlaan Vgrp 2017	60	106.217	0	0	0	104.385	1.593	1.832	3.426
		731	Rioolvervangng/verbetering vgrp 2018	60	60.894	0	0	0	59.849	913	1.045	1.959
		736	Rioolgemaal Electromechanisch EM Vgrp 2018	15	23.218	0	0	0	21.432	348	1.786	2.134
		741	Drukriolering Bouwkundig VGRP 2018	60	23.445	0	0	0	23.040	352	404	756
		746	Drukriolering Electromechanisch EM Vgrp 2018	15	91.763	0	0	0	85.224	1.376	6.539	7.915
		751	Randvoorziening Electromechanisch EM Vgrp 2018	15	295	0	0	0	272	4	23	27
		820	Fietsambitie Herinrichting Riethovensed. Vgrp 2018	60	274.876	0	0	0	270.211	4.123	4.665	8.788
		851	Herinrichten Kept riolering Vgrp 2018	60	168.728	0	0	0	165.819	2.531	2.909	5.440
		732	Rioolvervangng/verbetering vgrp 2019	60	12.606	27.251	0	0	39.645	189	212	401
		742	Drukriolering bouwkundig VGRP 2019	60	17.700	0	0	0	17.400	266	300	566
		747	Drukriolering Electromechanisch EM Vgrp 2019	75	113.543	0	0	0	112.009	1.703	1.534	3.237
		864	FOCUS Herinrichting Hoeverstraat en zandstraat RIO	60	519.950	0	0	0	511.274	7.799	8.676	16.476
		915	KRW maatregelen 2e tranche Vgrp 2019	15	40.209	0	0	0	37.337	603	2.872	3.475
		767	Riolering: rioolvervangng / verbetering vGRP	60	37.914	2.086	0	0	39.368	569	632	1.201
		768	Rioolgemaal Electromechanisch 2020	15	26.316	28.684	0	0	53.246	395	1.754	2.149
		769	Drukriool Electromechanisch EM Vgrp 2020	15	20.707	69.569	0	0	88.896	311	1.380	1.691
		770	Randvoorziening riool EM Vgrp 2020	15	4.180	22.685	0	0	26.586	63	279	341
		772	Drukriool bouwkundig vgrp 2020	60	7.819	12.182	0	0	19.870	117	130	248
		862	FOCUS Herinrichting KI Broekstraat/ industrieweg	60	22.318	35.681	1.650	0	55.977	335	372	707
		863	FOCUS Koperteutenstraat eo en hasselsestraat lgl	60	24.358	246.184	8.288	0	261.848	365	406	771
		797	Rioolgemaal electromechanisch 2021	1	0	24.823	0	0	24.823	76	0	76
		798	Drukriolering bouwkundig 2021	1	0	6.238	0	0	6.238	33	0	33
		799	Drukriolering electromechanisch 2021	15	0	23.771	0	0	23.771	97	0	97
		836	Vrije verval riolering vgrp 2021	1	0	18.081	0	0	18.081	104	0	104
		1002	Herinrichting Sterrepad en Domineestraat (rio)	60	0	533	0	0	533	1	0	1
		<b>Totaal Grond weg en waterbouwkundige werken (EN)</b>			<b>10.582.065</b>	<b>521.929</b>	<b>9.938</b>	<b>0</b>	<b>10.704.608</b>	<b>159.040</b>	<b>389.449</b>	<b>548.489</b>
10	Grond weg en waterbouwkundige werken (MN)	774	Openbare ruimte Terlostraat Waterloop	30	351.987	0	0	0	338.954	5.280	13.034	18.313
		803	Uitvoering nul-plusmaatregelen N69 Westerhoven	30	308.142	0	0	0	296.722	4.622	11.420	16.042
		804	Voorbereiden Fietspad Bisschop rythoviusdreef	30	77.288	0	0	0	74.509	1.159	2.779	3.938
		805	Uitvoering centrumplan 't hof 3e fase	30	650.305	0	0	0	626.257	9.755	24.048	33.802
		808	Herinrichting park De ploeg	30	186.777	0	0	0	179.932	2.802	6.845	9.647
		777	Uitvoering Centrumplan Riethoven fase 2+3	30	532.586	0	0	0	513.120	7.989	19.466	27.455
		779	Realisatie Diepvelldenweg Bergeijk - Eersel	30	579.896	3.418.933	841.000	0	3.157.829	36.718	0	36.718
		780	Realisatie Diepvelldenweg Bergeijk - Eersel grond	30	-11.857	15.251	0	0	3.393	-178	0	-178
		784	Aanleggen voetpad Hasselsestraat	30	30.402	0	0	0	29.278	456	1.124	1.580
		785	IGP N69 3.3 Fietspad Broekhovensweg 2017	30	31.958	601.961	0	0	632.807	2.279	1.113	3.391
		792	Brug Looerheideweg	30	269.959	0	0	0	260.275	4.049	9.684	13.734
		810	Grasbetonstenen 4 Dijken	30	38.781	0	0	0	37.444	582	1.337	1.919
		811	Fietspaden Hoek - Lijnt	30	238.704	0	0	0	229.993	3.581	8.711	12.292
		824	Herinrichting Kept	30	168.022	0	0	0	162.043	2.520	5.980	8.500
		786	IGP N69 6.3 Fietspad Westerhoven / Riethoven 2018	30	43.475	117.406	0	0	159.392	1.344	1.490	2.834
		795	Uitvoeren nul-plusmaatregelen N69 sluijverkeer	30	0	1.364	0	0	1.364	2	0	2
		796	Fietsstroken B. Rythoviusdreef en toebehoren	50	199.633	0	0	0	195.485	2.994	4.148	7.143
		817	Inrichten 30 km zone Neerrijt, Hoge Rijt LGL	30	263.148	0	0	0	254.358	3.947	8.790	12.737
		818	Uitbreiden parkeer capaciteit sportpark Bergerheide	30	34.947	0	0	0	33.777	524	1.170	1.694
		819	Fietsambitie Herinrichting riethovensedijk	30	422.917	0	0	0	408.367	6.344	14.550	20.894
		825	Renovatie brouwersbos centrum bergeijk	30	26.653	0	0	0	25.744	400	909	1.309
		826	Inrichten uniforme schoolomgeving	30	66.773	0	0	0	64.388	1.002	2.385	3.386
		828	Herinrichten 't Hof fase 4 voorbereiding	30	61.370	51.569	0	0	110.868	921	2.071	2.992
		849	Fietsambitie Ploegpad	50	294.095	0	0	0	287.968	4.411	6.127	10.538
		852	IGP N69 3.14 Bosverjonging Einderheide	30	34.252	25.522	26.500	0	32.125	514	1.148	1.662
		853	FOCUS: Herinrichting Hoeverstraat en Zandstraat	30	400.424	0	0	0	386.900	6.006	13.524	19.530
		854	IGP N69 4.11 Laanbeplanting aanleggen totaal	30	129.433	112.162	0	0	237.083	3.009	4.512	7.521
		856	IGP N69 3.12 Laanbeplanting Molenstr incl. OV 2018	30	13.899	0	0	0	13.406	208	493	701
		874	FOCUS herinrichting Kleine Broekstraat	30	11.960	31.167	0	0	42.729	179	399	578
		875	FOCUS Koperteutenstraat eo Luysgestel	30	78.912	285.478	107.417	0	254.343	1.184	2.630	3.814

Categorie activa	Soort Activa	Activa nummer	Omschrijving	Afschrijvings-termin	Boekwaarde			Bedrag Aflossing	Boekwaarde 31-12-2021	Rente	Afschrijving	Kapitaal lasten	
					1-1-2021	Vermeerdering	Vermindering						
		876	FOCUS Hasselsestraat eo Luykgestel	1	252	4.965	0	0	5.217	10	0	10	
		878	Herinrichting Elsenhof Bergeijk	30	30.315	304.262	29.753	0	303.811	455	1.012	1.467	
		879	Maatreg. Zuidelijke randweg Luykgestel Bergeijk	30	50.494	109.796	29.000	0	129.592	757	1.698	2.456	
		889	Patersbos 2019	30	15.483	16.517	0	0	31.484	232	516	748	
		892	IGP N69 3.15 Recreatief fietspad aanleggen Bosweg	30	4.350	26.510	0	0	30.860	65	0	65	
		895	IGP N69 KK4 Waterbeheersing visvijvers	30	44.782	26.933	0	0	70.222	672	1.493	2.164	
		896	IGP N69 3.4 Fiets- en voetpad Einderheide	30	7.602	192.275	100.000	0	99.620	114	258	372	
		920	Aanpassing Mr. Pankenstraat Bergeijk	30	11.053	0	0	0	10.684	166	368	534	
		928	Voorbereidingskrediet Fietsambitie Bergeijk 2020	50	160.327	10.652	0	0	167.772	2.405	3.207	5.611	
		880	Maatreg. Zuidelijke randweg Luykgestel Bergeijk	30	0	7.332	0	0	7.332	0	0	0	
		887	Flankerende maatregelen Diepveldenweg	30	1.350	4.050	0	0	5.355	20	45	65	
		888	Patersbos 2020	30	958	21.489	0	0	22.415	14	32	46	
		917	Aanpassing Heijerstraat - Loveren Westerhoven	30	23.781	0	0	0	22.988	357	793	1.149	
		921	30 km zone Lijsterbesdreef Bergeijk	30	0	109.889	15.418	0	94.471	0	0	0	
		941	Speelnatuur en ontmoetplek	10	11.567	48.433	0	0	58.843	174	1.157	1.330	
		943	Speelvoorz Bewegen, Ontmoeten en Spelen 2020	10	18.750	36.250	0	0	53.125	281	1.875	2.156	
		992	Verbeteren verkeersveiligheid Beistersveld	30	14.678	0	0	0	14.189	220	489	709	
		870	FOCUS herinrichting Burgemeester Magneestraat	30	3.800	0	0	0	3.800	0	0	0	
		871	FOCUS herinrichting Eijkereind	1	2.431	36.864	0	0	39.295	155	0	155	
		919	FOCUS: Herinrichting, vervanging de Mert e.o. LGL	1	704	0	0	0	704	0	0	0	
		823	Fietsambitie prio 1, Luykgestel-Weebosch	50	0	63.319	0	0	63.319	324	0	324	
		831	Herinrichten t Hof fase 4 Sterrepad e.o.	30	0	25.455	0	0	25.455	144	0	144	
		904	IGP N69 3.12 Laanbeplanting Molenstraat incl. OV	30	0	5.756	3.223	0	2.533	0	0	0	
		944	Speelvoorz Bewegen, Ontmoeten en Spelen 2021	10	0	55.000	0	0	55.000	227	0	227	
		961	Parkeerplaats Hof 150-152	30	0	2.354	0	0	2.354	17	0	17	
		967	Aanleg parkeerplaatsen Pieter Willemsstraat e.o.	30	0	18.204	0	0	18.204	127	0	127	
		974	Uitbreiding speelcapaciteit De Stormvogels	20	0	61.000	0	0	61.000	153	0	153	
		993	Dorpspark Luykgestel	30	0	14.866	0	0	14.866	103	0	103	
		995	IGP N69 Icoon uitkijktoren	30	0	19.498	9.750	0	9.748	118	0	118	
		996	IGP N69 Icoon vleermuistoren	30	0	0	0	0	0	1	0	1	
		997	IGP N69 Vleermuisportaal over nieuwe weg	30	0	0	0	0	0	3	0	3	
		1000	Fietsambitie Eerselsedijk 2021	50	0	561.730	317.000	0	244.730	934	0	934	
		<b>Totaal Grond weg en waterbouwkundige werken (MN)</b>				<b>5.937.517</b>	<b>6.444.210</b>	<b>1.479.061</b>	<b>0</b>	<b>10.719.835</b>	<b>122.849</b>	<b>182.830</b>	<b>305.679</b>
11	Vervoermiddelen (EN)	809	Vervanging vervoersmiddelen BOA	10	28.000	0	0	0	24.500	420	3.500	3.920	
		793	Bedrijfswagen buitendienst (1)	10	40.032	0	0	0	35.028	600	5.004	5.604	
		794	Bedrijfswagen buitendienst (2)	10	41.643	0	0	0	36.438	625	5.205	5.830	
		<b>Totaal Vervoermiddelen (EN)</b>				<b>109.675</b>	<b>0</b>	<b>0</b>	<b>0</b>	<b>95.966</b>	<b>1.645</b>	<b>13.709</b>	<b>15.354</b>
13	Machines apparaten en installaties (EN)	331	Terreininr.zesde enzevende schoolwon.Pr.Beatrix	20	2.133	0	0	0	1.600	32	533	565	
		332	Inrichting 2 noodlokalenSt.Thomas van Aquino 2001	20	586	0	0	0	86	9	501	509	
		333	Inricht.2 noodlok.St.Willibrordus te Riethoven2001	20	1.000	0	0	0	500	15	501	516	
		636	Audio Raadzaal	15	9.242	0	0	0	7.393	139	1.848	1.987	
		652	Opzetstrooier Epoke (1)	15	9.730	0	0	0	7.796	146	1.933	2.079	
		653	Opzetstrooier Epoke (2)	15	9.730	0	0	0	7.796	146	1.933	2.079	
		654	Opzetstrooier Epoke (3)	15	9.730	0	0	0	7.796	146	1.933	2.079	
		655	Opzetstrooier Epoke (4)	15	9.730	0	0	0	7.796	146	1.933	2.079	
		656	Tapijstrooier	15	3.616	0	0	0	2.893	54	723	778	
		659	Aanhangwagen Veenhuis (1)	20	7.108	0	0	0	6.561	107	547	654	
		660	Aanhangwagen Veenhuis (2)	15	7.421	0	0	0	6.493	111	928	1.039	
		790	Vervanging presentatiemiddelen	5	4.703	0	0	0	2.701	71	2.001	2.072	
		837	Omvorming OV naar LED-Verlichting 2018	20	176.602	0	0	0	166.794	2.649	9.808	12.457	
		845	Verduurzamen gemeentelijke gebouwen 2018	15	244.641	0	0	0	226.641	3.670	18.000	21.670	
		838	Omvorming OV naar LED-Verlichting 2019	20	190.753	0	0	0	180.753	2.861	10.000	12.861	
		846	Verduurzamen gemeentelijke gebouwen 2019	15	191.536	0	0	0	178.225	2.873	13.311	16.184	

Categorie activa	Soort Activa	Activa	Afshrivings-	Boekwaarde			Bedrag	Boekwaarde	Rente	Afshriving	Kapitaal	
		nummer	Omschrijving	termijn	1-1-2021	Vermeerdering	Vermindering	Aflossing	31-12-2021		lasten	
		839	Omvorming OV naar LED-Verlichting 2020	20	185.906	14.094	0	0	190.705	2.789	9.295	12.084
		847	Verduurzamen gemeentelijke gebouwen 2020	15	65.988	131.196	0	0	192.785	990	4.399	5.389
		935	Matrixborden	10	4.533	0	0	0	4.013	68	520	588
		840	Omvorming OV naar LED-Verlichting 2021	20	0	48.754	0	0	48.754	61	0	61
		848	Verduurzamen gemeentelijke gebouwen 2021	15	0	18.507	0	0	18.507	53	0	53
		951	Vervangen raadsdiscussiesysteem	5	0	19.230	0	0	19.230	69	0	69
		957	Werkmaterieel: tractoren en toebehoren	10	0	65.781	0	0	65.781	491	0	491
		975	Verduurzamen verlichting de Durtrappers	20	0	13.189	0	0	13.189	16	0	16
		<b>Totaal Machines apparaten en installaties (EN)</b>			<b>1.134.687</b>	<b>310.751</b>	<b>0</b>	<b>0</b>	<b>1.364.790</b>	<b>17.711</b>	<b>80.649</b>	<b>98.361</b>
15	Overige materiële vaste activa (EN)	284	Uitbr.onderwijspakket/meubilair Pr.Beatrix	40	2.876	0	0	0	2.655	43	221	264
		334	Onderwijspakket meubilairSt. Bernardus 2001	20	824	0	0	0	0	12	824	836
		335	Onderwijspakket meubilairPr.Beatrix 2001	20	1.659	0	0	0	829	25	830	855
		343	Bluswatervoorz.in de Pielis	30	3.820	0	0	0	3.275	57	546	603
		360	Aanvulling inrichting	40	11.153	0	0	0	10.595	167	558	725
		368	Aanvullende voorzieningen 1996	25	741	0	0	0	1	11	740	752
		374	Uitbr. algemene begraafplaats	40	33.889	0	0	0	31.895	508	1.993	2.502
		378	Herstraten 5 standplaatsen Bergeijk	25	1.957	0	0	0	1.231	29	726	756
		517	Buiteninrichting nieuwbouwgemeentehuis(30).afsc	30	50.611	0	0	0	46.153	759	4.457	5.216
		524	Inr.buitengebied brwkazerne 2002/3 30 jaar afschr	30	39.789	0	0	0	36.947	597	2.842	3.439
		527	Actualiseren vervaardigenpachtkaarten 2002 / 2003	30	23.698	0	0	0	22.420	355	1.279	1.634
		528	Onderhoud sportvelden(MIP nr.52) 2003	30	21.551	0	0	0	20.004	323	1.547	1.870
		566	Regenboogschool 1e inr.6egroep bi2006 nr.7	15	789	0	0	0	0	12	789	801
		567	St.Jozefschool 1e inr.7e groep bi2006 nr.8	15	1.578	0	0	0	789	24	789	813
		569	Speeltoestellen vlgs.amendement begr.2006	10	2.033	0	0	0	0	30	2.033	2.063
		584	Basisschool de Klepper 14e lokaal inrichting	15	1.641	0	0	0	820	25	821	845
		590	Gymzaal "t Sant (inventaris)	15	5.090	0	0	0	2.721	76	2.368	2.445
		591	St. Josef (uitbreiding toiletgroep)	18	12.000	0	0	0	10.333	180	1.667	1.847
		594	Pr. Beatrix (vervangen dakpannen)	18	1.600	0	0	0	1.378	24	222	246
		597	Inventaris 't Sant (meubilair)	15	3.325	0	0	0	1.738	50	1.587	1.637
		608	2 extra banen(Tennisvereniging TOS)	20	35.068	0	0	0	29.641	526	5.427	5.954
		614	Renovatie sportaccommodatie VV Terlo	20	188.832	0	0	0	171.905	2.832	16.927	19.759
		624	Inventaris Kattendans	20	22.673	0	0	0	20.154	340	2.519	2.859
		632	Kloksysteem	10	17.434	0	0	0	13.076	261	4.359	4.620
		637	Vergaderstoelen	8	4.036	0	0	0	0	61	4.036	4.097
		644	Electrakabel TOS	20	10.054	0	0	0	9.099	151	955	1.106
		677	Renovatie tennisbanen RTV riethoven	25	133.552	0	0	0	125.696	2.003	7.856	9.859
		679	Hekwerk TOS	25	14.904	0	0	0	13.984	224	920	1.144
		685	Ondergrondse glasbak 1	15	16.000	0	0	0	14.000	240	2.000	2.240
		686	Ondergrondse glasbak 2	15	16.980	0	0	0	14.980	255	2.000	2.255
		687	Ondergrondse glasbak 3	15	19.131	0	0	0	17.131	287	2.000	2.287
		688	Ondergrondse glasbak 4	15	13.686	0	0	0	12.087	205	1.599	1.805
		689	Perron Milieustraat (talut)	40	172.233	0	0	0	167.008	2.583	5.225	7.809
		703	Smashcourtbanen WTC	20	33.150	0	0	0	30.600	497	2.550	3.047
		709	Zonnepanelen sporthal De 3 Eiken	25	68.559	0	0	0	64.950	1.028	3.608	4.637
		759	Sporthalinventaris de 3 Eiken	15	18.766	0	0	0	16.889	282	1.877	2.158
		776	Zonnepanelen gymzaal De Zonnesteen	15	16.097	0	0	0	14.859	241	1.238	1.480
		832	Sportveld Led verlichting (2018) 22 lampen	30	96.975	0	0	0	93.511	1.455	3.463	4.918
		781	Vervanging Meubilair Gemeentehuis	15	0	327.595	0	0	327.595	0	0	0
		833	Sportveld Led verlichting (2019) 45 lampen	30	98.597	54.142	0	0	149.405	1.479	3.333	4.812
		881	Werkplekmiddelen mobiele werkplekvoorziening	3	24.255	0	0	0	12.127	364	12.127	12.491
		834	Sportveld Led verlichting (2020) 45 lampen	30	0	52.714	0	0	52.714	0	0	0
		922	Led verlichting voetbalverenigingen	30	10.000	47.569	0	0	57.236	150	333	483
		<b>Totaal Overige materiële vaste activa (EN)</b>			<b>1.251.605</b>	<b>482.021</b>	<b>0</b>	<b>0</b>	<b>1.622.432</b>	<b>18.774</b>	<b>111.194</b>	<b>129.968</b>

Categorie activa	Soort Activa	Activa		Afschrijvings- termijn	Boekwaarde			Bedrag Aflossing	Boekwaarde 31-12-2021	Rente	Afschrijving	Kapitaal lasten
		nummer	Omschrijving		1-1-2021	Vermeerdering	Vermindering					
16	Overige materiële vaste activa (MN)	952	Vernieuwing website en intranet	5	0	10.836	0	0	10.836	81	0	81
		<b>Totaal Overige materiële vaste activa (MN)</b>				<b>0</b>	<b>10.836</b>	<b>0</b>	<b>0</b>	<b>10.836</b>	<b>81</b>	<b>0</b>
17	Kapitaalverstrekking aan deelnemingen	455	Waterleidingsmaatschappij Oost-Brabant Bergeyk		1.634	0	0	0	1.634	24	0	24
		456	Aandelen BNG verplicht		183.522	0	0	0	183.522	2.753	0	2.753
		<b>Totaal Kapitaalverstrekking aan deelnemingen</b>				<b>185.156</b>	<b>0</b>	<b>0</b>	<b>0</b>	<b>185.156</b>	<b>2.777</b>	<b>0</b>
23	Overige langlopende leningen	710	Startersleningen	30	262.733	3.587	0	0	266.320	15.764	0	15.764
		<b>Totaal Overige langlopende leningen</b>				<b>262.733</b>	<b>3.587</b>	<b>0</b>	<b>0</b>	<b>266.320</b>	<b>15.764</b>	<b>0</b>
25	Bijdrage aan activa van derden	551	Monumentz: subs.kerk Gerardus Majella MIP 2003 nr	40	22.235	0	0	0	21.309	333	927	1.260
		552	Restauratie klokkenstoel aan 'Hof 2000	40	37.957	0	0	0	36.592	569	1.365	1.935
		723	Vordering KBP	10	78.595	0	0	0	78.595	0	0	0
		<b>Totaal Bijdrage aan activa van derden</b>				<b>138.787</b>	<b>0</b>	<b>0</b>	<b>0</b>	<b>136.495</b>	<b>903</b>	<b>2.292</b>
27	Voorraden Onderhanden werk (incl. bouwgrond in expl)	464	Triloo		2.527.052	47.430	0	0	2.574.483	37.906	0	37.906
		470	Terlo		6.694.276	0	1.349.202	0	5.345.074	100.414	0	100.414
		476	Bucht-Oost		-80.031	-1.000	1.002	0	-82.033	-1.200	0	-1.200
		576	Waterlaat fase 7		4.397.450	488.072	0	0	4.885.523	65.962	0	65.962
		607	Tiliaans-Noord (oost)(wvg)		1.268.677	-138.500	429.544	0	700.633	19.030	0	19.030
		700	Woonbos 1a		3	0	0	0	3	0	0	0
		722	Uitbreiding Woonbos		-65.419	129.500	626.958	0	-562.877	-981	0	-981
		850	St. Servatius 2		-24.098	-26.000	183.556	0	-233.653	-361	0	-361
		829	Herbestemming st. Bernardus		0	77.711	0	0	77.711	0	0	0
		<b>Totaal Voorraden Onderhanden werk (incl. bouwgrond in expl)</b>				<b>14.717.911</b>	<b>577.214</b>	<b>2.590.261</b>	<b>0</b>	<b>12.704.864</b>	<b>220.769</b>	<b>0</b>
<b>Eindtotaal</b>					<b>50.593.328</b>	<b>9.337.347</b>	<b>4.579.261</b>	<b>0</b>	<b>53.759.549</b>	<b>813.108</b>	<b>1.591.866</b>	<b>2.404.973</b>



## 9.6 Overzicht van reserves en voorzieningen

Omschrijving	Saldo 1-1-2021	Toevoeging	Onttrekking	Vermindering	Saldo 31-12-2021
Algemene reserve	8.485.892	847.104	1.454.722	0	7.878.273
Algemene reserve risico grondexploitatie	1.573.430	-214.678	853.651	0	505.100
Algemene reserve behoedzaamheid grondtransacties	1.401.956	26.432	0	0	1.428.388
Algemene reserve resultaat	-109.722	962.900	0	0	853.178
<b>Totaal Algemene reserve</b>	<b>11.351.555</b>	<b>1.621.757</b>	<b>2.308.373</b>	<b>0</b>	<b>10.664.939</b>
BR Budgetoverheveling	839.381	851.646	839.381	0	851.646
BR R.O.L.	1.335.088	125.900	500.000	0	960.988
BR DOB - Gebiedsakkoord N69	686.273	0	182.296	0	503.977
BR Egalisatie sociaal domein (3D)	296.481	0	25.000	0	271.481
BR Rente BBV wijziging Grexen	275.419	0	127.000	0	148.419
BR Duurzaamheid en klimaat	164.114	195.000	239.343	0	119.771
BR KC / Kattendans	1.463.206	0	0	0	1.463.206
BR Uitvoering Bereikbaarheidsagenda	332.704	0	41.500	0	291.204
BR Vereveningsfonds sociale woningbouw	0	650.000	0	0	650.000
BR verduurzamingsfonds sociale huurwoningen	0	1.000.000	0	0	1.000.000
<b>Totaal Bestemmingsreserves</b>	<b>5.392.666</b>	<b>2.822.546</b>	<b>1.954.520</b>	<b>0</b>	<b>6.260.691</b>
DR Brandweerkazerne (40 jaar)	429.161	0	18.839	0	410.322
DR Huisvesting gemeentehuis(35 jaar)	2.520.349	0	141.022	0	2.379.327
DR Onderwijshuisvesting	234.088	0	7.581	0	226.507
DR Verkoop hypotheekbedrijf HNG	0	0	0	0	0
DR Herinrichting park De Ploeg	180.002	0	6.666	0	173.336
DR Nul+ N69 Westerhoven	309.599	0	11.467	0	298.132
DR Voorbereiden fietspad Bisschop Rythoviusdreef	90.001	0	3.333	0	86.668
DR Uitvoering Centrumplan 't Hof 3e fase	660.241	0	24.453	0	635.788
DR Nul+ N69 sluipverkeerwerende maatregelen	121.000	0	0	0	121.000
DR Strategische aankopen Hof Noord	475.000	0	12.500	0	462.500
DR Fietsambitie Bergeijk 2020	181.400	0	3.500	0	177.900
DR Kattendans	177.921	486.000	0	0	663.921
DR Speelnatuur en ontmoetplek	60.000	0	1.160	0	58.840
DR Bewegen, Ontmoeten en Spelen	275.000	0	1.875	0	273.125
DR Diepveldenweg Eersel-Bergeijk	397.167	0	0	0	397.167
<b>Totaal Dekkingsreserves</b>	<b>6.110.929</b>	<b>486.000</b>	<b>232.396</b>	<b>0</b>	<b>6.364.533</b>
<b>Totaal reserves</b>	<b>22.855.149</b>	<b>4.930.303</b>	<b>4.495.289</b>	<b>0</b>	<b>23.290.164</b>
Voorziening tekorten grondexploitaties	4.886.477	83.509	0	0	4.969.986
<b>Totaal Voorzienig tekorten grondexploitatie</b>	<b>4.886.477</b>	<b>83.509</b>	<b>0</b>	<b>0</b>	<b>4.969.986</b>
Voorziening dubieuze debiteuren	180.111	18.635	0	29.530	169.217
Voorziening dubieuze debiteuren ISD	178.331	29.601	0	0	207.931
<b>Totaal Voorziening dubieuze debiteuren</b>	<b>358.442</b>	<b>48.236</b>	<b>0</b>	<b>29.530</b>	<b>377.148</b>
Voorziening Openbare Verlichting	23.365	11.200	0	7.423	27.142
Voorziening Wegen & Bruggen	1.239.870	815.650	0	520.457	1.535.062
Voorziening Openbaar Groen	123.200	38.800	0	13.668	148.332
Voorziening Riolering	473.764	59.602	0	0	533.366
Voorziening Accommodaties	995.810	847.137	0	1.522.995	319.952
Voorziening Uitvoering Bereikbaarheidsagenda	0	0	0	0	0
Voorziening Riolering groot onderhoud	208.987	177.355	0	0	386.342
Voorziening pensioen voormalige wethouders	1.291.843	1.132.109	0	73.422	2.350.530
Voorziening VPB Grondexploitatie	310.000	0	0	0	310.000
<b>Totaal Voorzieningen Algemeen</b>	<b>4.666.839</b>	<b>3.081.853</b>	<b>0</b>	<b>2.137.966</b>	<b>5.610.726</b>
<b>Totaal Voorzieningen</b>	<b>9.911.758</b>	<b>3.213.598</b>	<b>0</b>	<b>2.167.496</b>	<b>10.957.860</b>
	<b>32.766.907</b>	<b>8.143.901</b>	<b>4.495.289</b>	<b>2.167.496</b>	<b>34.248.024</b>

<b>Algemene reserve</b>	
Het opvangen van onvoorziene financiële tegenvallers. Het dekken van rekeningtekorten. Het afdekken van begrotingstekorten. In de nota Reserve en voorzieningen 2014 is de minimumnorm van de algemene reserves (Algemene reserve, Algemene reserve risico's grondexploitaties en de Algemene reserve resultaat) op een bedrag van € 4,8 miljoen vastgesteld. De minimumnorm is in de nota reserves en voorzieningen 2019 verhoogd naar € 6,0 miljoen.	
<b>Saldo 1-1-2021</b>	<b>8.485.892</b>
<b>Dotaties</b>	
Mutatie reserve grex adhv scenariodoorrek	42.214
Storting reserve Sloopkosten St. Bernardus	76.961
Afroken reserve risico grondexploitatie naar algemene reserve	727.928
<b>Bij Totaal Dotaties</b>	<b>847.103</b>
<b>Onttrekking</b>	
Rekeningresultaat 2020	109.722
Bestemmingsreserve duurzaamheid en klimaat	195.000
Bestemmingsreserve verduurzamingsfonds sociale huurwoningen	1.000.000
Bestemmingsreserve vereveningsfonds sociale woningbouw	150.000
<b>Af Totaal Onttrekking</b>	<b>1.454.722</b>
<b>Saldo 31-12-2021</b>	<b>7.878.273</b>

<b>Algemene reserve risico grondexploitatie</b>	
Een bufferfunctie voor het opvangen van financiële tegen- en meevallers in de grondexploitatie. De minimale en maximale omvang wordt halfjaarlijks bepaald bij de Programmabegroting en de Programmarekening.	
<b>Saldo 1-1-2021</b>	<b>1.573.430</b>
<b>Dotaties</b>	
Resultaat grondtransacties	-214.678
<b>Bij Totaal Dotaties</b>	<b>-214.678</b>
<b>Onttrekking</b>	
Vorbereidingskrediet NIEGG	42.440
Afroken algemene reserve risico grondexploitatie naar algemene reserve	727.928
Mutatie Voorziening grondexploitatie	83.284
<b>Af Totaal Onttrekking</b>	<b>853.652</b>
<b>Saldo 31-12-2021</b>	<b>505.100</b>

<b>Algemene reserve behoedzaamheid grondtransacties</b>	
Een bufferfunctie voor het opvangen van schommelingen in opbrengsten uit grondtransacties binnen de reguliere exploitatie. Gronden op de goede plek krijgen door gebruik te maken van de grondposities van de gemeente.	
<b>Saldo 1-1-2021</b>	<b>1.401.956</b>
<b>Dotaties</b>	
Opbrengst grondtransacties	26.432
<b>Bij Totaal Dotaties</b>	<b>26.432</b>
<b>Onttrekking</b>	
Resultaat grondtransacties	0
<b>Af Totaal Onttrekking</b>	<b>0</b>
<b>Saldo 31-12-2021</b>	<b>1.428.388</b>

<b>Algemene reserve resultaat</b>	
Saldo van de Programmarekening van het voorgaand jaar wordt na vaststelling van de Programmarekening bestemd ten gunste van de algemene reserve.	
<b>Saldo 1-1-2021</b>	<b>-109.722</b>
<b>Dotaties</b>	
Resultaat 2021	853.178
Bestemmen resultaat 2020	109.722
<b>Bij Totaal Dotaties</b>	<b>962.900</b>
<b>Onttrekking</b>	
<b>Af Totaal Onttrekking</b>	<b>0</b>
<b>Saldo 31-12-2021</b>	<b>853.178</b>

## Bestemmingsreserves

<b>BR Budgetoverheveling (nog uit te voeren werkzaamheden)</b>	
Aanwenden ter dekking van door budgetoverheveling doorgeschoven taken van het vorig begrotingsjaar.	
<b>Saldo 1-1-2021</b>	<b>839.381</b>
<b>Dotaties</b>	
Budgetoverheveling 2021-2022 Brede aanpak dak- en thuisloosheid	17.000
Budgetoverheveling 2021-2022 DNA uitvoering	41.000
Budgetoverheveling 2021-2022 Digitalisering bouwvergunningen	35.000
Budgetoverheveling 2021-2022 Instellen transformatiefonds	21.000
Budgetoverheveling 2021-2022 Onderzoek wegcategorysering	20.000
Budgetoverheveling 2021-2022 Kempische industrie agenda	13.000
Budgetoverheveling 2021-2022 Uitvoeringsprogramma visie VTE	35.000
Budgetoverheveling 2021-2022 Ijsbaan op 't Hof	7.500
Budgetoverheveling 2021-2022 instandhouden groenareaal ivm droogteschade	20.000
Budgetoverheveling 2021-2022 Afrastering sportpark	10.500
Budgetoverheveling 2021-2022 Actieprogramma kansrijke start	3.000
Budgetoverheveling 2021-2022 Opstellen intergrale kunst en cultuurnota	8.199
Budgetoverheveling 2021-2022 Voorbereiding en invoering omgevingswet	19.500
Budgetoverheveling 2021-2022 Plan van aanpak Kempisch bedrijventerrein	5.500
Budgetoverheveling 2021-2022 Herinrichten Hof Noord fase 4 bijdrage huurwoningen	60.000
Budgetoverheveling 2021-2022 Inhuur capaciteit omgevingswet	6.000
Budgetoverheveling 2021-2022 Voorbereiding invoering omgevingswet	53.500
Budgetoverheveling 2021-2022 Opleidingen invoering omgevingswet	42.000
Budgetoverheveling 2021-2022 Omgevingswetproof maken VTH	13.500
Budgetoverheveling 2021-2022 Restant coronamiddelen algemene uitkering	420.447
<b>Bij Totaal Dotaties</b>	<b>851.646</b>
<b>Onttrekking</b>	
Budgetoverheveling 2021-2022 Coronamiddelen 2020 budgetoverheveling	330.561
Budgetoverheveling 2021-2022 DNA uitvoering	50.000
Budgetoverheveling 2021-2022 Kempische industrie agenda	12.820
Budgetoverheveling 2021-2022 Voorbereiding invoering omgevingswet	199.000
Budgetoverheveling 2021-2022 Klimaatstresstest	15.000
Budgetoverheveling 2021-2022 Dagrecreatie de Kempen	10.000
Budgetoverheveling 2021-2022 Actieprogramma kansrijk.	5.000
Budgetoverheveling 2021-2022 Breda aanpak dak en-	17.000
Budgetoverheveling 2021-2022 Hof Nood Fase 4	60.000
Budgetoverheveling 2021-2022 Instellen transformatie	21.000
Budgetoverheveling 2021-2022 Integraal huisvesting	27.000
Budgetoverheveling 2021-2022 Sloopkosten fietsenstalling	10.000
Budgetoverheveling 2021-2022 Uitvoeringsprogramma	82.000
<b>Af Totaal Onttrekking</b>	<b>839.381</b>
<b>Saldo 31-12-2021</b>	<b>851.646</b>

<b>BR Ruimtelijke Ontwikkeling Leefbaarheid en vestigingsklimaat</b>	
Voorzien in de dekking van investeringen in infrastructurele voorzieningen bij in exploitatiegenomen gebieden voor woningbouw of aanleg van bedrijventerreinen. Daarnaast voorzien in de uitbreiding van kunst in de openbare ruimte.	
<b>Saldo 1-1-2021</b>	<b>1.335.088</b>
<b>Dotaties</b>	
ROL-bijdrage op basis van uitgifte meters grondexploitaties	125.900
<b>Bij Totaal Dotaties</b>	<b>125.900</b>
<b>Onttrekking</b>	
Storting bestemmingsreserve Vereveningsfonds Sociale woningbouw	500.000
<b>Af Totaal Onttrekking</b>	<b>500.000</b>
<b>Saldo 31-12-2021</b>	<b>960.988</b>

<b>BR DOB - Gebiedsakkoord N69</b>	
Voorzien in dekking van investeringen ten behoeve van voorzieningen op het gebied van duurzame ontwikkelingen buitengebied.	
<b>Saldo 1-1-2021</b>	<b>686.273</b>
<b>Dotaties</b>	
<b>Bij Totaal Dotaties</b>	<b>0</b>
<b>Onttrekking</b>	
Diverse PLOP projecten	182.296
<b>Af Totaal Onttrekking</b>	<b>182.296</b>
<b>Saldo 31-12-2021</b>	<b>503.977</b>

<b>BR Egalisatie sociaal domein (3D)</b>	
Het bij de jaarrekening opvangen van mogelijke tegenvallers binnen de 3 decentralisatie van het sociaal domein. Daarnaast wordt deze reserve ingezet voor de het afdekken van de incidentele lasten als gevolg van de vorming van Kempen Plus.	
<b>Saldo 1-1-2021</b>	<b>296.481</b>
<b>Dotaties</b>	
N.v.t.	
<b>Bij Totaal Dotaties</b>	<b>0</b>
<b>Onttrekking</b>	
Onttrekking uit bestemmingsreserve egalisatie sociaal domein	25.000
<b>Af Totaal Onttrekking</b>	<b>25.000</b>
<b>Saldo 31-12-2021</b>	<b>271.481</b>

<b>BR rente BBV wijziging grexen</b>	
De wijzigingen van de regels nopen de gemeente om met ingang van 2016 minder rente toe te rekenen naar	
<b>Saldo 1-1-2021</b>	<b>275.419</b>
<b>Dotaties</b>	
N.v.t.	
<b>Bij Totaal Dotaties</b>	<b>0</b>
<b>Onttrekking</b>	
Rente nadeel	127.000
<b>Af Totaal Onttrekking</b>	<b>127.000</b>
<b>Saldo 31-12-2021</b>	<b>148.419</b>

<b>BR Duurzaamheid en klimaat</b>	
Reservering middelen ter dekking van ontwikkelingen en stimuleringen rondom de klimaatvisie van de kempengemeenten. Het doel is om in 2025 energieneutraal te zijn. Er is een programmaplan BeEnergy opgesteld om dit doel in Bergeijk te behalen.	
<b>Saldo 1-1-2021</b>	<b>164.114</b>
<b>Dotaties</b>	
Extra storting vanuit Algemene reserve	195.000
<b>Bij Totaal Dotaties</b>	<b>195.000</b>
<b>Onttrekking</b>	
Programmaplan BeEnergy 2021	239.343
<b>Af Totaal Onttrekking</b>	<b>239.343</b>
<b>Saldo 31-12-2021</b>	<b>119.771</b>

<b>BR KC Kattendans</b>	
Reservering middelen ter dekking van ontwikkelingen KC / Kattendans.	
<b>Saldo 1-1-2021</b>	<b>1.463.206</b>
<b>Dotaties</b>	
N.v.t.	0
<b>Bij Totaal Dotaties</b>	<b>0</b>
<b>Onttrekking</b>	
N.v.t.	
<b>Af Totaal Onttrekking</b>	<b>0</b>
<b>Saldo 31-12-2021</b>	<b>1.463.206</b>

<b>BR Uitvoering bereikbaarheidsagenda</b>	
In het Bereikbaarheidsakkoord zijn projecten opgenomen die van toepassing zijn op de gehele regio. De zogenoemde generieke projecten. In het licht van de gezamenlijke aan-pak worden de kosten hiervoor door de gezamenlijke 21 gemeenten gedragen. De onder-tekende intentieovereenkomst is gebaseerd op de financieringsstrategie en is erop gericht de benodigde cofinancieringsmiddelen binnen de gemeentelijke begrotingen te reserve-ren. Met de ondertekening van de intentieovereenkomst spreken wij als gemeente Berge-ijk de intentie uit om voor wat betreft de generieke projecten, voor de komende 10 jaar structureel een bijdrage in de cofinanciering van deze projecten te leveren.	
<b>Saldo 1-1-2021</b>	<b>332.704</b>
<b>Dotaties</b>	
N.v.t.	
<b>Bij Totaal Dotaties</b>	<b>0</b>
<b>Onttrekking</b>	
Bijdrage uitvoering bereikbaarheidsagenda	41.500
<b>Af Totaal Onttrekking</b>	<b>41.500</b>
<b>Saldo 31-12-2021</b>	<b>291.204</b>

<b>BR vereveningsfonds</b>	
Het reserveren van middelen ter dekking van uitvoering van realisatie extra sociale huurwoningen.	
<b>Saldo 1-1-2021</b>	<b>0</b>
<b>Dotaties</b>	
Storing	650.000
<b>Bij Totaal Dotaties</b>	<b>650.000</b>
<b>Onttrekking</b>	
N.v.t.	
<b>Af Totaal Onttrekking</b>	<b>0</b>
<b>Saldo 31-12-2021</b>	<b>650.000</b>

<b>BR verduurzamingsfonds voor sociale huurwoningen</b>	
Het reserveren van middelen ter dekking van uitvoering verduurzamen sociale huurwoningen.	
<b>Saldo 1-1-2021</b>	<b>0</b>
<b>Dotaties</b>	
Storing	1.000.000
<b>Bij Totaal Dotaties</b>	<b>1.000.000</b>
<b>Onttrekking</b>	
N.v.t.	
<b>Af Totaal Onttrekking</b>	<b>0</b>
<b>Saldo 31-12-2021</b>	<b>1.000.000</b>

## Dekkingsreserves

<b>Dekkingsreserve brandweerkazerne (40 jaar)</b>	
Dekking van een gedeelte van de jaarlijkse afschrijvingslasten die voortvloeien uit de investering in de brandweergarage.	
<b>Saldo 1-1-2021</b>	<b>429.161</b>
<b>Dotaties</b>	
N.v.t.	
<b>Bij Totaal Dotaties</b>	<b>0</b>
<b>Onttrekking</b>	
Afschrijvingslast brandweerkazerne	18.839
<b>Af Totaal Onttrekking</b>	<b>18.839</b>
<b>Saldo 31-12-2021</b>	<b>410.322</b>

<b>Dekkingsreserve Huisvesting gemeentehuis (35 jaar)</b>	
De reserve is bedoeld voor dekking van een gedeelte van de kapitaallasten van het gemeentehuis. Jaarlijks wordt een bedrag van € 141.022 onttrokken ten gunste van de exploitatie.	
<b>Saldo 1-1-2021</b>	<b>2.520.349</b>
<b>Dotaties</b>	
N.v.t.	
<b>Bij Totaal Dotaties</b>	<b>0</b>
<b>Onttrekking</b>	
Afschrijvingslast Gemeentehuis	141.022
<b>Af Totaal Onttrekking</b>	<b>141.022</b>
<b>Saldo 31-12-2021</b>	<b>2.379.327</b>

<b>Dekkingsreserve Onderwijshuisvesting</b>	
Dekking van een gedeelte van de jaarlijkse afschrijvingslasten die voortvloeien uit de investering in de kwaliteitsimpuls huisvesting onderwijs.	
<b>Saldo 1-1-2021</b>	<b>234.088</b>
<b>Dotaties</b>	
N.v.t.	
<b>Bij Totaal Dotaties</b>	<b>0</b>
<b>Onttrekking</b>	
Afschrijvingslast Onderwijshuisvesting	7.581
<b>Af Totaal Onttrekking</b>	<b>7.581</b>
<b>Saldo 31-12-2021</b>	<b>226.507</b>

<b>Dekkingsreserve verkoop hypotheekbedrijf HNG</b>	
De reserve is ontstaan uit de opbrengst van de verkoop van het hypotheekbedrijf HNG aan de NV Bouwfonds Nederlandse gemeenten. De toekomstige vorderingen zijn gekapitaliseerd met daartegenover deze dekkingsreserve.	
<b>Saldo 1-1-2021</b>	<b>0</b>
<b>Dotaties</b>	
N.v.t.	
<b>Bij Totaal Dotaties</b>	<b>0</b>
<b>Onttrekking</b>	
Egalisatiereserve HNG	0
<b>Af Totaal Onttrekking</b>	<b>0</b>
<b>Saldo 31-12-2021</b>	<b>0</b>

<b>Dekkingsreserve Herinrichting park De Ploeg</b>	
Dekking (van een gedeelte) van de jaarlijkse afschrijvingslasten die voortvloeien uit de investering in de herinrichting van park De Ploeg. De looptijd afschrijving investering is 30 jaar en start in 2018.	
<b>Saldo 1-1-2021</b>	<b>180.002</b>
<b>Dotaties</b>	
N.v.t.	
<b>Bij Totaal Dotaties</b>	<b>0</b>
<b>Onttrekking</b>	
Afschrijvingslast herinrichting park de Ploeg	6.666
<b>Af Totaal Onttrekking</b>	<b>6.666</b>
<b>Saldo 31-12-2021</b>	<b>173.336</b>

<b>Dekkingsreserve Nul-plusmaatregelen N69 Westerhoven</b>	
Dekking (van een gedeelte) van de jaarlijkse afschrijvingslasten die voortvloeien uit de investering in de nul+ N69 Westerhoven. De looptijd afschrijving investering is 30 jaar en start in 2018.	
<b>Saldo 1-1-2021</b>	<b>309.599</b>
<b>Dotaties</b>	
N.v.t.	
<b>Bij Totaal Dotaties</b>	<b>0</b>
<b>Onttrekking</b>	
Afschrijvingslast Nul-plusmaatregelen N69 Westerhoven	11.467
<b>Af Totaal Onttrekking</b>	<b>11.467</b>
<b>Saldo 31-12-2021</b>	<b>298.132</b>

<b>Dekkingsreserve Voorbereiding fietspad Bisschop Rythoviusdreef</b>	
Dekking (van een gedeelte) van de jaarlijkse afschrijvingslasten die voortvloeien uit de investering in de voorbereiding fietspad Bisschop Rythoviusdreef. De looptijd afschrijving investering is 30 jaar en start in 2018.	
<b>Saldo 1-1-2021</b>	<b>90.001</b>
<b>Dotaties</b>	
N.v.t.	
<b>Bij Totaal Dotaties</b>	<b>0</b>
<b>Onttrekking</b>	
Afschrijvingslast voorbereiding fietspad Bisschop Rythoviusdreef	3.333
<b>Af Totaal Onttrekking</b>	<b>3.333</b>
<b>Saldo 31-12-2021</b>	<b>86.668</b>

<b>Dekkingsreserve Centrumplan 't Hof 3e fase</b>	
Dekking (van een gedeelte) van de jaarlijkse afschrijvingslasten die voortvloeien uit de investering in het Centrumplan 't Hof 3e fase. De looptijd afschrijving investering is 30 jaar en start in 2018.	
<b>Saldo 1-1-2021</b>	<b>660.241</b>
<b>Dotaties</b>	
N.v.t.	
<b>Bij Totaal Dotaties</b>	<b>0</b>
<b>Onttrekking</b>	
Afschrijvingslast centrumplan 't Hof 3e fase	24.453
<b>Af Totaal Onttrekking</b>	<b>24.453</b>
<b>Saldo 31-12-2021</b>	<b>635.788</b>

<b>Dekkingsreserve Nul+ N69 sluipverkeerwerende maatregelen</b>	
Dekking (van een gedeelte) van de jaarlijkse afschrijvingslasten die voortvloeien uit de investering in de nul+ N69 sluipverkeerwerende maatregelen. De looptijd afschrijving investering is 30 jaar en start zodra investering is uitgevoerd.	
<b>Saldo 1-1-2021</b>	<b>121.000</b>
<b>Dotaties</b>	
N.v.t.	
<b>Bij Totaal Dotaties</b>	<b>0</b>
<b>Onttrekking</b>	
N.v.t.	
<b>Af Totaal Onttrekking</b>	<b>0</b>
<b>Saldo 31-12-2021</b>	<b>121.000</b>

<b>Dekkingsreserve strategische aankopen Hof-Noord</b>	
Dekking (van een gedeelte) van de jaarlijkse afschrijvingslasten die voortvloeien uit de investering ten behoeve van strategische aankopen Hof-Noord. De looptijd afschrijving investering is 40 jaar en start in	
<b>Saldo 1-1-2021</b>	<b>475.000</b>
<b>Dotaties</b>	
N.v.t.	
<b>Bij Totaal Dotaties</b>	<b>0</b>
<b>Onttrekking</b>	
Afschrijvingslast strategische aankopen Hof-Noord	12.500
<b>Af Totaal Onttrekking</b>	<b>12.500</b>
<b>Saldo 31-12-2021</b>	<b>462.500</b>

<b>DR Fietsambitie Bergeijk</b>	
De gemeente heeft een grote fietsambitie. Dit zodat er goede en veilige verbindingen zijn tussen de kernen, de omliggende buurgemeenten en het stedelijk gebied. Maar ook om ons recreatieve voorzieningen te versterken. In deze reserve worden middelen gereserveerd ter dekking van investeringen in verschillende fietsverbindingen.	
<b>Saldo 1-1-2021</b>	<b>181.400</b>
<b>Dotaties</b>	
N.v.t.	
<b>Bij Totaal Dotaties</b>	<b>0</b>
<b>Onttrekking</b>	
Inventarisatie knelpunten recreatieve fietspaden	3.500
<b>Af Totaal Onttrekking</b>	<b>3.500</b>
<b>Saldo 31-12-2021</b>	<b>177.900</b>



<b>Dekkingsreserve Kattendans</b>	
De BR KC/Kattendans dient ter dekking van een gedeelte van de jaarlijkse afschrijvingslasten welke voortvloeien uit de investering ten behoeve van de Kattendans. De afschrijvingstermijn van het investeringskrediet is 30 jaar en start in 2021, het voorbereidingskrediet is in 1x afgeschreven direct ten laste van de exploitatie.	
<b>Saldo 1-1-2021</b>	<b>177.921</b>
<b>Dotaties</b>	
Storting	486.000
<b>Bij Totaal Dotaties</b>	<b>486.000</b>
<b>Onttrekking</b>	
Vorbereidingskrediet Kattendans	
<b>Af Totaal Onttrekking</b>	<b>0</b>
<b>Saldo 31-12-2021</b>	<b>663.921</b>

<b>Dekkingsreserve Speel, natuur en ontmoetplek</b>	
Ter dekking van de kapitaallasten om op een centrale en goed toegankelijke, bosrijke locatie zijnde het Patersbos een Speelnatuur en ontmoetplek te creëren. Een speelnatuur en ontmoetplek welke toegankelijk is voor al onze inwoners; met en zonder beperkingen. Waar zij kunnen ontmoeten, spelen, ontdekken en recreëren in de natuur.	
<b>Saldo 1-1-2021</b>	<b>60.000</b>
<b>Dotaties</b>	
Storting reserve	0
<b>Bij Totaal Dotaties</b>	<b>0</b>
<b>Onttrekking</b>	
N.v.t.	
<b>Af Totaal Onttrekking</b>	<b>1.160</b>
<b>Saldo 31-12-2021</b>	<b>58.840</b>

<b>Dekkingsreserve Bewegen, ontmoeten en spelen</b>	
De totale investering van € 275.000 voor het uitvoeren van de prioriteiten in de jaren 2020 – 2024 wordt gefaseerd, in 5 gelijke delen, uitgevoerd in de jaren 2020 – 2024. Dekking vindt plaats middels de dekkingsreserve bewegen, ontmoeten en spelen.	
<b>Saldo 1-1-2021</b>	<b>275.000</b>
<b>Dotaties</b>	
Storting in reserve	0
<b>Bij Totaal Dotaties</b>	<b>0</b>
<b>Onttrekking</b>	
Onttrekking DR bewegen, ontmoeten en spelen activa	1.875
<b>Af Totaal Onttrekking</b>	<b>1.875</b>
<b>Saldo 31-12-2021</b>	<b>273.125</b>

<b>Dekkingsreserve diepveldeweg Eersel-Bergeijk</b>	
Dekking(van een gedeelte) van de jaarlijkse afschrijvingslasten die voortvloeien uit de investering in de nul+ N69 sluijverkeerwerende maatregelen. De looptijd afschrijving investering is 30 jaar en start zodra investering is uitgevoerd.	
<b>Saldo 1-1-2021</b>	<b>397.167</b>
<b>Dotaties</b>	
N.V.T.	0
<b>Bij Totaal Dotaties</b>	<b>0</b>
<b>Onttrekking</b>	
N.V.T.	0
<b>Af Totaal Onttrekking</b>	<b>0</b>
<b>Saldo 31-12-2021</b>	<b>397.167</b>

## Voorzieningen

<b>Voorziening tekorten grondexploitatie</b>	
De voorschriften stellen dat een voorziening moet worden getroffen wanneer verwacht wordt dat een grondexploitatie verliesgevend gaat worden. Jaarlijks wordt bij Programmabegroting en Programmarekening op basis van herziene calculaties berekend wat de omvang van deze voorziening moet zijn. Dan wordt ook de bijstelling doorgevoerd. De voorziening is gebaseerd op een realistisch scenario.	
<b>Saldo 1-1-2021</b>	<b>4.886.477</b>
<b>Dotaties</b>	
Af fromen voorziening grondexploitatie	83.509
<b>Bij Totaal Dotaties</b>	<b>83.509</b>
N.v.t.	
<b>Onttrekking</b>	
	0
<b>Af Totaal Onttrekking</b>	<b>0</b>
<b>Saldo 31-12-2021</b>	<b>4.969.986</b>

<b>Voorziening dubieuze debiteuren</b>	
Voor het afdekken van het risico van dubieuze debiteuren kan een voorziening worden ingesteld. Aan de hand van werkelijke stand dubieuze debiteuren eind van het jaar wordt een inschatting gemaakt van de te verwachten ontvangsten dubieuze debiteuren, waarbij bij de beoordeling rekening wordt gehouden met de tijd van de opstaande post evenals het betalingsgedrag van de debiteur. Tegenover de structurele storting een structurele onttrekking opnemen. Dit heeft voor de exploitatie geen gevolgen, betreft een verwerking op de balans.	
<b>Saldo 1-1-2021</b>	<b>180.111</b>
<b>Dotaties</b>	
<b>Bij Totaal Dotaties</b>	<b>0</b>
<b>Onttrekking</b>	
Mutataties	10.895
<b>Af Totaal Onttrekking</b>	<b>10.895</b>
<b>Saldo 31-12-2021</b>	<b>169.217</b>

<b>Voorziening dubieuze debiteuren ISD</b>	
Gelet op proces van handhaving en invordering (inzet sociale recherche) / verantwoordelijkheid voor debiteuren binnen sociale zaken is een afzonderlijke voorziening voor dubieuze debiteuren ISD gevormd. Jaarlijks wordt de omvang bij de programmarekening bepaald.	
<b>Saldo 1-1-2021</b>	<b>178.331</b>
<b>Dotaties</b>	
Storting	29.601
<b>Bij Totaal Dotaties</b>	<b>29.601</b>
<b>Onttrekking</b>	
<b>Af Totaal Onttrekking</b>	<b>0</b>
<b>Saldo 31-12-2021</b>	<b>207.932</b>

<b>Voorziening Accommodaties</b>	
Op basis van een beheerplan vindt jaarlijkse storting in de voorziening plaats. Werkzaamheden worden planmatig uitgevoerd ten laste van deze voorziening.	
<b>Saldo 1-1-2021</b>	<b>995.810</b>
<b>Dotaties</b>	
Storting voorziening Accommodaties	847.137
<b>Bij Totaal Dotaties</b>	<b>847.137</b>
<b>Onttrekking</b>	
Onttrekking groot onderhoud kattendans	500.000
Onttrekking voorziening Accommodaties	1.022.996
<b>Af Totaal Onttrekking</b>	<b>1.522.996</b>
<b>Saldo 31-12-2021</b>	<b>319.952</b>

<b>Voorziening Openbare Verlichting</b>	
Op basis van een beheerplan vindt jaarlijkse storting in de voorziening plaats. Werkzaamheden worden planmatig uitgevoerd ten laste van deze voorziening.	
<b>Saldo 1-1-2021</b>	<b>23.365</b>
<b>Dotaties</b>	
Storting voorziening Openbare Verlichting	11.200
<b>Bij Totaal Dotaties</b>	<b>11.200</b>
<b>Onttrekking</b>	
Onttrekking voorziening Openbare Verlichting	7.423
<b>Af Totaal Onttrekking</b>	<b>7.423</b>
<b>Saldo 31-12-2021</b>	<b>27.142</b>

<b>Voorziening Wegen &amp; Bruggen</b>	
Op basis van een beheerplan vindt jaarlijkse storting in de voorziening plaats. Werkzaamheden worden planmatig uitgevoerd ten laste van deze voorziening.	
<b>Saldo 1-1-2021</b>	<b>1.239.870</b>
<b>Dotaties</b>	
Storting voorziening Wegen & Bruggen	815.650
<b>Bij Totaal Dotaties</b>	<b>815.650</b>
<b>Onttrekking</b>	
Onttrekking voorziening Wegen & Bruggen	520.457
<b>Af Totaal Onttrekking</b>	<b>520.457</b>
<b>Saldo 31-12-2021</b>	<b>1.535.063</b>

<b>Voorziening Openbaar Groen</b>	
Op basis van een beheerplan vindt jaarlijkse storting in de voorziening plaats. Werkzaamheden worden planmatig uitgevoerd ten laste van deze voorziening.	
<b>Saldo 1-1-2021</b>	<b>123.200</b>
<b>Dotaties</b>	
Storting voorziening Openbaar Groen	38.800
<b>Bij Totaal Dotaties</b>	<b>38.800</b>
<b>Onttrekking</b>	
Onttrekking voorziening Openbaar Groen	13.668
<b>Af Totaal Onttrekking</b>	<b>13.668</b>
<b>Saldo 31-12-2021</b>	<b>148.332</b>

<b>Voorziening Riolering</b>	
Het verschil tussen de uitgaven en inkomsten van de riolering, rekening houdend met de btw, verwerken we via de egalisatievoorziening. Hierdoor worden opgehaalde gelden op enig moment verrekend met de uitgaven. In een jaar dat er meer wordt opgehaald dan uitgegeven wordt er gestort, in een jaar dat er minder wordt opgehaald dan uitgegeven wordt er onttrokken.	
<b>Saldo 1-1-2021</b>	<b>473.764</b>
<b>Dotaties</b>	
Egaliseren riolering	59.602
<b>Bij Totaal Dotaties</b>	<b>59.602</b>
<b>Onttrekking</b>	
N.v.t.	
<b>Af Totaal Onttrekking</b>	<b>0</b>
<b>Saldo 31-12-2021</b>	<b>533.366</b>

<b>Voorziening Riolering groot onderhoud</b>	
Op basis van een beheerplan vindt jaarlijkse storting in de voorziening plaats. Werkzaamheden worden planmatig uitgevoerd ten laste van deze voorziening.	
<b>Saldo 1-1-2021</b>	<b>208.987</b>
<b>Dotaties</b>	
Storting voorziening groot onderhoud	177.355
<b>Bij Totaal Dotaties</b>	<b>177.355</b>
<b>Onttrekking</b>	
N.v.t.	
<b>Af Totaal Onttrekking</b>	<b>0</b>
<b>Saldo 31-12-2021</b>	<b>386.342</b>

<b>Voorziening Pensioen voormalige wethouders</b>	
Voor pensioenverplichtingen van voormalige wethouders heeft de gemeente verzekeringen afgesloten. Deze komen tot uitkering zodra een voormalig wethouder aangeeft dat die met pensioen gaat. De gemeente dient dit geld te reserveren in een voorziening om jaarlijks de pensioenuitkering te kunnen betalen.	
<b>Saldo 1-1-2021</b>	<b>1.291.843</b>
<b>Dotaties</b>	
Voorzieningen	1.132.109
<b>Bij Totaal Dotaties</b>	<b>1.132.109</b>
<b>Onttrekking</b>	
Pensioengelden wethouders	73.422
<b>Af Totaal Onttrekking</b>	<b>73.422</b>
<b>Saldo 31-12-2021</b>	<b>2.350.530</b>

<b>Voorziening VPB Grondexploitaties</b>	
In de voorziening VPB grondexploitaties is een bedrag opgenomen voor de toekomstige VPB lasten over 2016 t/m 2020.	
<b>Saldo 1-1-2021</b>	<b>310.000</b>
<b>Dotaties</b>	
Storting voorziening VPB grondexploitaties	0
<b>Bij Totaal Dotaties</b>	<b>0</b>
<b>Onttrekking</b>	
<b>Af Totaal Onttrekking</b>	<b>0</b>
<b>Saldo 31-12-2021</b>	<b>310.000</b>

## 9.7 Overzicht van geldleningen

Leningnum	Jaar afsluiting	Jaar laatste aflos	Looptijd in jaar	Hoofdsom	Saldo 1/1/2021	Aflossing / toevoe	Saldo per 31/12/2	Rente %	Rentelast boekjaar
448	2014	2024	10	5.000.000	2.000.000	-500.000	1.500.000	0,94%	18.369
451	2016	2026	10	4.500.000	2.700.000	-450.000	2.250.000	0,48%	11.868
452	2017	2037	20	5.000.000	4.250.000	-250.000	4.000.000	1,23%	50.720
453	2020	2060	40	14.079.000	14.079.000	-351.975	13.727.025	1,59%	220.172
Totaaltelling				28.579.000	23.029.000	-1.551.975	21.477.025	0	301.129

## 9.8 Overzicht verplichte kengetallen

Bedragen x € 1.000	Rekening	Begroting	Rekening
Netto schuldquote (A+B+C-D-E-F-G)/H x 100%	2020	2021	2021
A Vaste schulden	23.029	21.977	21.477
B Netto Vlottende schulden	3.568	13.712	6.140
C Overlopende passiva	6.434	0	7.023
D Financiële vaste activa	0	0	0
E Uitzettingen korter als 1 jaar	13.990	8.000	10.755
F Liquide middelen	375	0	379
G Overlopende Activa	468	0	3.592
H saldo van de baten exclusief reserves	50.159	48.505	50.072
Ratio	36%	57%	40%

Bedragen x € 1.000	Rekening	Begroting	Rekening
Netto schuldquote gecorrigeerd (A+B+C-D-E-F-G)/H x 100%	2020	2021	2021
A Vaste schulden	23.029	21.977	21.477
B Netto Vlottende schulden	3.568	13.712	6.140
C Overlopende passiva	6.434	0	7.023
D Financiële vaste activa, excl deelnemingen en verbonden partijen	262	258	266
E Uitzettingen korter als 1 jaar	13.990	8.000	10.755
F Liquide middelen	375	0	379
G Overlopende Activa	468	0	3.592
H saldo van de baten exclusief reserves	50.159	48.505	50.072
Ratio	36%	57%	39%

Bedragen x € 1.000	Rekening	Begroting	Rekening
Solvabiliteitsratio (A/B) x 100%	2020	2021	2021
A Eigen vermogen	22.855	21.118	23.290
B Totaal passiva	60.556	58.900	63.541
Ratio	38%	36%	37%

Bedragen x € 1.000	Rekening	Begroting	Rekening
Grondexploitatie (A+B)/C x 100%	2020	2021	2021
A Niet in exploitatie genomen bouwgronden	0	0	0
B Bouwgronden in exploitatie	9.831	3.393	7.735
C saldo van de baten exclusief reserves	50.159	48.505	50.072
Ratio	20%	7%	15%

Bedragen x € 1.000	Rekening	Begroting	Rekening
Structurele exploitatieruimte ((B-A)+(D-C))/(E) x 100%	2020	2021	2021
A Structurele lasten (totaal lasten minus incidentele lasten)	47.400	48.809	48.998
B Structurele baten (totaal baten minus incidentele baten)	47.761	48.469	49.617
C Structurele toevoeging reserves	2.453	85	2.452
D Structurele onttrekkingen reserves	3.266	549	2.193
E saldo van de baten exclusief reserves	50.159	48.505	50.072
Ratio	2,34%	0,25%	0,72%

Bedragen x € 1.000	Rekening	Begroting	Rekening
Kengetallen:	2020	2021	2021
Netto schuldquote	36%	57%	40%
Netto schuldquote gecorrigeerd voor alle verstrekte leningen	36%	57%	39%
Solvabiliteit	38%	36%	37%
Structurele exploitatieruimte	2,34%	0,25%	0,72%
Grondexploitatie	20%	7%	15%
Belastingcapaciteit	92%	96%	92%

## 9.9 Overzicht subsidieprogramma 2021

Welzijnssubsidies	Omvang subsidie	Taakveld	Realisatie 2020	Begroot 2021	Begroot na wijziging 2021	Realisatie 2021
<b>Budgetsubsidies</b>						
<i>Deze organisaties ontvangen een vaste subsidie en hebben vast personeel</i>						
<b>Culturele professionele organisaties</b>						
Openbare bibliotheek	> 50.000	5	270.557	275.000	275.000	274.620
Digitaalhuis	< 50.000	5	18.000	18.000	18.000	18.000
Muziekonderwijs Art4U	> 50.000	5	253.250	257.555	257.555	257.555
Cultuureducatie met kwaliteit	< 50.000	5	18.253	20.500	24.937	24.778
Stichting streekomroep de Kempen	< 50.000	5	9.233	9.497	9.497	9.233
Centrummanagement	< 50.000	3	13.000	13.419	13.419	13.419
TIP-Beleef Bergeijk	< 50.000	3	7.000	0	0	7.000
De Kattendans	> 50.000	6	406.827	413.743	475.243	475.243
Inloopactiviteiten de kattendans	> 50.000	6	10.000	10.000	10.000	10.000
WS Hartslag Nu	< 50.000	7	1.110	1.129	1.129	1.110
Stichting promotie Bergeijk	< 50.000	7	40.000	40.000	40.000	40.000
Beleef Bergeijk	< 50.000	7	45.000	45.000	45.000	45.000
Locatie Visit Bergeijk	< 50.000	7	6.250	6.250	6.250	6.250
<b>Subtotaal culturele professionele organisaties</b>			<b>1.098.480</b>	<b>1.110.093</b>	<b>1.176.030</b>	<b>1.182.208</b>
<b>WMO/zorg</b>						
Stichting Lumens	> 50.000	6	123.619	125.546	125.546	125.546
Stichting Carroussel (voorheen MEE/GJVW)	< 50.000	6	4.464	4.568	4.568	4.568
Stichting MEE	> 50.000	6	95.516	97.365	97.365	97.365
Slachtofferhulp	< 50.000	6	4.187	4.259	4.259	4.259
GGZE Eindhoven en de Kempen	< 50.000	6	29.231	29.729	29.729	29.729
Dorpsondersteuner Riethoven	< 50.000	6	24.800	25.497	25.497	25.497
Dorpsondersteuner 't Hof	< 50.000	6	42.759	43.509	43.509	43.509
Dorpsondersteuner Westerhoven	< 50.000	6	0	0	18.500	12.465
Dorpsondersteuner de Weebosch	< 50.000	6	0	0	9.000	8.840
Dorpsondersteuner 't Loo	< 50.000	6	0	0	9.000	5.440
Dorpsondersteuner Luyksgestel	< 50.000	6	24.495	24.929	24.929	24.929
Aquinhuis	> 50.000	6	112.000	112.000	113.904	113.904
GGZE Eindhoven en de Kempen (vrije inloop)	> 50.000	6	54.927	55.861	55.861	55.861
<b>Subtotaal Wmo/Zorg</b>			<b>515.998</b>	<b>523.263</b>	<b>561.667</b>	<b>551.912</b>
<b>Jeugd</b>						
Stichting Zuidzorg uniform deel	> 50.000	7	259.200	0	0	3.800
Faciliterende ondersteuning scholen	< 50.000	4	20.700	20.700	20.700	20.700
Stichting Leergeld	> 50.000	6	52.001	52.000	52.000	52.000
BS Jeugdportfonds	< 50.000	6	0	7.500	7.500	7.500
BS Jeugdcultuurfonds	< 50.000	6	0	5.000	5.000	5.000
<b>Subtotaal Jeugd</b>			<b>331.901</b>	<b>85.200</b>	<b>85.200</b>	<b>89.000</b>
<b>Ouderen</b>						
Stichting GOW de Kempen	> 50.000	6	121.753	116.445	116.445	116.445
Stichting welzijnscentrum Lucia	< 50.000	6	33.496	34.909	34.909	34.909
Stg. Steunpunt ouderen Riethoven	< 50.000	6	9.247	9.480	9.480	9.480
Overlegorg.voor ouderenorg. (MBVO act)	< 50.000	6	21.765	22.136	22.136	22.136
Dagbesteding kwetsbaar ouderen	< 50.000	6	0	15.000	17.456	17.456
<b>Subtotaal Ouderen</b>			<b>186.261</b>	<b>197.970</b>	<b>200.426</b>	<b>200.426</b>

<b>Waarderingssubsidies</b>							
<b>Harmonie, fanfare en accordeon</b>							
<i>Deze ontvangen een vaste subsidie om passende diensten te verlenen bij evenementen in Bergeijk</i>							
De Echo der kempen	< 50.000	5	23.304	23.701	23.701	23.701	23.701
Theodatus	< 50.000	5	10.833	11.017	11.017	11.017	11.017
Fanfare Irene	< 50.000	5	8.733	8.881	8.881	8.881	8.881
Riethovens harmoniekorps	< 50.000	5	10.641	10.821	10.821	10.821	10.821
Accordeonvereniging Lustige Klanken	< 50.000	5	5.222	5.312	5.312	5.312	5.312
<b>Subtotaal Harmonie, fanfare en accordeon</b>			<b>58.733</b>	<b>59.732</b>	<b>59.732</b>	<b>59.732</b>	<b>59.732</b>
<b>Cultuur</b>							
<i>Deze organisaties krijgen een vaste bijdrage in de huisvestingslasten,</i>							
Teutenhuis	< 50.000	5	26.500	26.381	26.381	27.181	27.181
Stichting Bakkerijmuseum	< 50.000	5	4.932	6.007	6.007	5.016	5.016
<b>Subtotaal Cultuur</b>			<b>31.432</b>	<b>32.388</b>	<b>32.388</b>	<b>32.197</b>	<b>32.197</b>
<b>Jeugdactiviteiten</b>							
<i>Deze organisatie ontvangen een bijdrage voor de jeugdactiviteiten</i>							
Jeugdvakantiewerk Bergeijk / Riethoven	< 50.000	6	1.080	3.356	3.356	3.026	3.026
Activiteitsubsidie Buitengaander	< 50.000	6	1.616	1.643	1.643	1.643	1.643
Speeltuin de Bucht	< 50.000	5	13.293	13.626	13.626	13.591	13.591
Jeugdvakantiewerk Westerhoven	< 50.000	6	963	1.323	1.323	966	966
Handbalvereniging Bergeijk	< 50.000	5	3.574	3.635	5.635	5.635	5.635
Kinderboerderij Bergeijk	< 50.000	5	1.480	1.500	1.500	1.500	1.500
Jeugdatelier Bergeijk	< 50.000	5	0	3.750	3.750	3.750	3.750
Stichting Wensmuziek	< 50.000	7	0	1.750	1.750	1.750	1.750
<b>Subtotaal Jeugdactiviteiten</b>			<b>22.006</b>	<b>30.583</b>	<b>32.583</b>	<b>31.861</b>	<b>31.861</b>
<b>Ouderen</b>							
<i>De vier KBO's ontvangen een bijdrage om hun leden, door activiteiten aan te bieden,</i>							
KBO Bergeijk (activiteiten/huur Kattendans)	< 50.000	6	4.404	4.621	4.621	4.479	4.479
KBO Luyksgestel (activiteiten)	< 50.000	6	1.024	1.041	1.041	1.041	1.041
KBO Riethoven	< 50.000	6	2.917	2.956	2.956	2.967	2.967
KBO Westerhoven	< 50.000	6	996	1.013	1.013	1.013	1.013
Samen aan tafel	< 50.000	6	17.591	19.668	19.668	19.668	19.668
<b>Subtotaal Ouderen</b>			<b>26.932</b>	<b>29.299</b>	<b>29.299</b>	<b>29.168</b>	<b>29.168</b>
<b>Dorpsraden</b>							
<i>De zes dorpsraden ontvangen een bijdrage voor hun onkosten om het belang van het dorp te behartigen.</i>							
Stg. Dorpsraad Luyksgestel	< 50.000	6	5.509	5.556	5.556	5.603	5.603
Stg. Kemraad Riethoven	< 50.000	6	5.509	5.556	5.556	5.603	5.603
Dorpsraad Westerhoven	< 50.000	6	5.509	5.556	5.556	5.603	5.603
Dorpsraad Weebosch	< 50.000	6	5.509	5.556	5.556	5.603	5.603
Dorpsraad 't Loo	< 50.000	6	5.509	5.556	5.556	5.603	5.603
Dorpsraad 't Hof	< 50.000	6	5.509	5.556	5.556	5.603	5.603
<b>Subtotaal Dorpsraden</b>			<b>33.054</b>	<b>33.336</b>	<b>33.336</b>	<b>33.618</b>	<b>33.618</b>



Welzijnssubsidies	Omvang subsidie	Taakveld	Realisatie 2020	Begroot 2021	Begroot na wijziging 2021	Realisatie 2021
<b>Waarderingsubsidies</b>						
<b>Oranjecomites</b>						
<i>De zes oranjecomites ontvangen een bijdrage om op Koningsdag activiteiten te organiseren voor de jeugd.</i>						
Oranjecomite Westerhoven	< 50.000	5	534	567	567	537
Oranjecomite Luyksgestel	< 50.000	5	786	820	820	797
Oranjecomite Riethoven	< 50.000	5	608	635	635	615
Oranjecomite 't Hof	< 50.000	5	2.229	2.414	2.414	2.230
Oranjecomite De Weebosch	< 50.000	5	176	200	200	175
Oranjecomite 't Loo	< 50.000	5	359	328	328	385
<b>Subtotaal Oranjecomites</b>			<b>4.692</b>	<b>4.964</b>	<b>4.964</b>	<b>4.739</b>
<b>Regionale organisaties</b>						
<i>Regionale organisaties ontvangen een bijdrage voor activiteiten, waar ook Bergeijkse kwetsbare inwoners uit Bergeijk gebruik van</i>						
Stichting Kompas	< 50.000	6	213	488	488	214
Revalidatievereniging De Dobbers	< 50.000	6	1.005	1.090	1.090	854
Reumapatiëntenvereniging De Kempen	< 50.000	6	893	1.127	1.127	732
<b>Subtotaal Regionale organisaties</b>			<b>2.111</b>	<b>2.705</b>	<b>2.705</b>	<b>1.800</b>
<b>EHBO (incl. vervanging en onderhoud AED per EHBO)</b>						
<i>leiden leden op tot het EHBO diploma, inclusief reanimatie en AED gebruik</i>						
EHBO Bergeijk	< 50.000	7	2.446	2.627	2.627	2.426
EHBO Luyksgestel	< 50.000	7	1.685	1.864	1.864	1.637
EHBO Riethoven	< 50.000	7	1.507	1.619	1.619	1.765
EHBO Westerhoven	< 50.000	7	1.431	1.400	1.400	1.409
<b>Subtotaal EHBO</b>			<b>7.069</b>	<b>7.510</b>	<b>7.510</b>	<b>7.237</b>
<b>Subsidies op basis van aanvraag met een budget</b>						
Budget kadervorming jeugd	< 50.000	6	0	3.271	3.271	0
Huur in gemeenschapshuizen tbv verenigingen	< 50.000	6	21.855	24.739	24.739	10.756
Projectsubsidies vernieuwend welzijns-en jeugdbeleid	Project	6	12.436	21.577	21.577	7.000
<b>Subtotaal subsidie op basis van aanvraag met een budget</b>			<b>34.291</b>	<b>49.587</b>	<b>49.587</b>	<b>17.756</b>
<b>Natuureducatie</b>						
IVN en Milieuwerkgroep	< 50.000	5	250	445	445	250
Natuurtuin	< 50.000	5	1.360	1.586	1.586	1.296
<b>Subtotaal natuureducatie</b>			<b>1.610</b>	<b>2.031</b>	<b>2.031</b>	<b>1.546</b>
<b>Jeugdcarnavalsoptochten</b>						
<i>Een bijdrage voor de organisatie van de plaatselijke jeugdcarnavalsoptocht per kern.</i>						
Jeugdcarnavalsoptocht De Koffieleuters	< 50.000	5	534	567	567	537
Jeugdcarnavalsoptocht De Bremspoersen	< 50.000	5	608	636	636	615
Jeugdcarnavalsoptocht De Stekkeroapers	< 50.000	5	786	804	804	797
Jeugdcarnavalsoptocht De Piepteuten	< 50.000	5	2.229	2.366	2.366	2.230
Jeugdcarnavalsoptocht 't Rommegat	< 50.000	5	359	356	356	385
Jeugdcarnavalsoptocht Urnegat	< 50.000	5	176	195	195	175
<b>Subtotaal Jeugdcarnavalsoptochten</b>			<b>4.692</b>	<b>4.924</b>	<b>4.924</b>	<b>4.739</b>

Welzijnssubsidies	Omvang subsidie	Taakveld	Realisatie 2020	Begroot 2021	Begroot na wijziging 2021	Realisatie 2021
<b>Waarderingsubsidies</b>						
<b>Zorg/welzijn</b>						
<i>Kwetsbare burgers uit Bergeijk</i>						
Alzheimer Nederland afdeling ZO brabant	< 50.000	6	1.340	1.635	1.635	1.363
NVA Noord Brabant/AIC de Kempen	< 50.000	6	1.072	1.072	1.072	1.090
Voedselbank Bergeijk	< 50.000	6	5.797	5.896	5.896	5.896
Vluchtelingenwerk	< 50.000	6	49.266	50.104	61.304	56.304
Dagbesteding Riethoven	< 50.000	6	40.110	35.922	35.922	35.922
Zelfhulpgroepen de Kempen	< 50.000	6	4.850	4.932	4.932	0
Preventiemedewerker alcohol	< 50.000	7	10.519	10.170	10.800	10.170
De Algemene Hulpdienst Bergeijk	< 50.000	7	2.000	2.034	2.034	2.000
<b>Subtotaal Zorg/Welzijn</b>			<b>114.954</b>	<b>111.765</b>	<b>123.595</b>	<b>112.745</b>
<b>Scouting</b>						
<i>Het verlenen van een bijdrage voor de vier scouting groepen in Bergeijk</i>						
Scouting Riethoven	< 50.000	6	721	1.004	1.004	743
Scouting St. Andries	< 50.000	6	528	655	655	580
Scouting St. Lambertus	< 50.000	6	1.492	1.573	1.573	1.444
Stichting Jeugdbelangen, Jong Nederland	< 50.000	6	305	708	708	366
<b>Subtotaal Scouting</b>			<b>3.046</b>	<b>3.940</b>	<b>3.940</b>	<b>3.133</b>
<b>Exploitatiesubsidies</b>						
Stichting Gemeenschapshuis Terlo	Exploitatie	6	20.809	20.395	20.395	20.395
Sporthal De Kemphaan, Riethoven	Exploitatie	5	12.323	12.526	12.526	12.526
Sporthal De Koolakkers, Westerhoven	Exploitatie	5	12.323	12.526	12.526	12.526
Sporthal De Drie Eiken, Bergeijk	Exploitatie	5	12.323	12.526	12.526	12.526
Stichting sportaccommodatie De Bergerheide	Exploitatie	5	51.805	51.805	51.805	51.805
RKVV Bergeijk	Exploitatie	5	11.550	11.550	11.550	11.550
Korfbal Eijckelkorf	Exploitatie	5	2.322	0	0	0
Gemeenschapshuis den Eijckholt	Exploitatie	6	92.592	92.592	92.592	92.592
Gemeenschapshuis 't Sant	Exploitatie	6	67.393	67.393	67.393	67.393
Gemeenschapshuis De buitengaander	Exploitatie	6	0	10.000	10.000	10.000
Gemeenschapshuis Terlo	Exploitatie	6	68.621	68.621	68.621	68.621
Gemeenschapshuis De Rietstek	Exploitatie	6	60.340	60.339	60.339	60.339
Vereniging collectief Westerhoven	Exploitatie	6	96.638	74.126	74.126	74.126
<b>Subtotaal Exploitatiesubsidies</b>			<b>509.039</b>	<b>494.399</b>	<b>494.399</b>	<b>494.399</b>
<b>Totaal subsidies</b>			<b>2.986.302</b>	<b>2.783.689</b>	<b>2.904.316</b>	<b>2.858.216</b>

## 9.10 Beleidsindicatoren

In het BBV 2004 werden gemeenten voor het eerst verplicht om niet-financiële informatie in de begroting en jaarstukken op te nemen. Naast de financiële gegevens werden de 3 'w-vragen' (wat mag het kosten, wat willen we bereiken en wat gaat we daarvoor doen) opgenomen. Dit heeft er toe geleid dat de begrotingen beleidsmatiger werden. Het wordt steeds belangrijker voor gemeenten om te kunnen sturen op basis van meetbare prestaties.

Naast de uniforme taakvelden, wordt daarom in het herziene BBV voorgeschreven dat gemeenten vanaf 2017 een basisset van 39 beleidsindicatoren hanteren voor de begroting en verantwoordingsstukken. Desgewenst kunnen daar eigen indicatoren, toegesneden op de lokale situatie, aan worden toegevoegd. Hiervoor is vooralsnog niet gekozen. De indicatoren maken deel uit van de beleidsbegroting bij de programma's.

Zo kunnen raadsleden en anderen een helder beeld vormen over de beleidsresultaten van de gemeente en gemeenten onderling vergelijken.

Voor de gemeenten is door de Vereniging Nederlandse Gemeenten (VNG) en Kwaliteitsinstituut Nederlandse Gemeenten (KING), met raadpleging van enkele gemeenten, een lijst van indicatoren ontwikkeld en samengesteld. Daarbij golden een aantal belangrijke uitgangspunten:

- de indicatoren leveren een bijdrage aan de versterking van het horizontaal toezicht;
- de raadsleden worden daarmee in staat gesteld om op maatschappelijke effecten te kunnen sturen;
- de indicatoren zijn van toepassing op alle gemeenten;
- de indicatoren zijn gebaseerd op landelijke bronnen waardoor er geen extra informatie uitvraag hoeft te worden gedaan en zodat gemeenten automatisch deelnemen;
- er worden bestaande bronnen gebruikt;
- de indicatoren worden regelmatig door de bronnen gepubliceerd;
- voor de indicatoren met betrekking tot het 'sociaal domein' is aangesloten bij de reeds bestaande 'Gemeentelijke monitor sociaal domein'.

Via de website 'waarstaatjegemeente.nl' zijn nagenoeg alle gegevens voor het opnemen van de indicatoren voor alle gemeenten beschikbaar. Echter de website 'waarstaatjegemeente.nl' is opgehouden te bestaan. De gegevens die in deze jaarrekening zijn opgenomen zijn van 4 februari 2022. Dit is de datum waarop we het signaal hebben ontvangen dat de website 'waarstaatjegemeente.nl' ophield te bestaan. Wij zijn nog aan het onderzoeken hoe wij in de toekomst de benodigde informatie kunnen verkrijgen. De beleidsindicatoren in het taakveld 'bestuur en ondersteuning' zijn niet op deze website opgenomen maar worden via de gemeenten zelf ingevuld.

In navolgend overzicht worden de indicatoren van onze gemeente gepresenteerd. Dit wordt vergeleken met de gemeentegrootteklassen < 25.000 inwoners. De opgenomen cijfers zijn gebaseerd op gegevens die beschikbaar waren per 4 februari 2022.

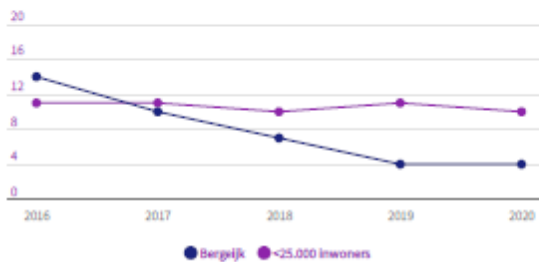


# Besluit Begroting en Verantwoording

Gemeenten nemen een uniforme basisset beleidsindicatoren op in hun begroting en jaarverslag. De set behandelt een breed spectrum van onderwerpen, van misdrijven en afval tot bijstandsuitkeringen en nieuwbouwwoningen. Zo kunt u zich een helder beeld vormen van de beleidsresultaten van de gemeente.

## Veiligheid

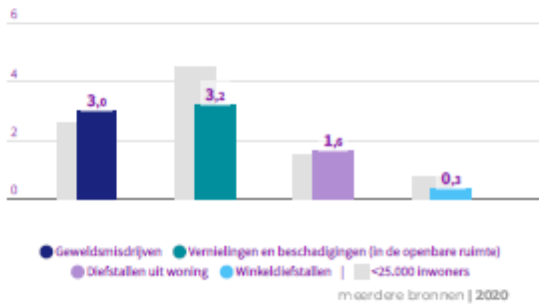
### Verwijzingen en Halt



Halt | 2016 - 2020

### Misdrijven

Bergijk, per 1000 inwoners



meerdere bronnen | 2020

## Economie

### Functiemenging

**50,2%** **48,6%**  
Bergijk <25.000 in...  
Meerdere bronnen | 2020

### Vestigingen (van bedrijven)

per 1000 inw./5 t/m 64jr  
**191,6** **165,4**  
Bergijk <25.000 in...  
LISA | 2020

## Onderwijs

### Absoluut verzuim

per 1000 leerlingen  
**3,8**  
Bergijk

**1,7**  
<25.000 inwoners  
DUO/Ingrado | 2019

### Relatief verzuim

per 1000 leerlingen  
**10**  
Bergijk

**19**  
<25.000 inwoners  
DUO/Ingrado | 2019

### Voortijdige schoolverlaters zonder startkwalificatie (vsv-ers)

**1,2%**  
Bergijk

**1,3%**  
<25.000 inwoners  
DUO/Ingrado | 2020

## Sport, cultuur en recreatie

### Niet-sporters

**48,8%**  
Bergijk

**50,5%**  
<25.000 inwoners  
Meerdere bronnen | 2020

## Sociaal domein

### Banen

per 1000 inwoners van 15-64 jaar

Bergijk

<25.000 inwoners

**680,8**

**666,3**

Meerdere bronnen | 2020

### Jongeren met een delict voor de rechter


**1%**  
Bergijk

**1%**  
<25.000 inwoners  
CBS Jeugd | 2019

## Volksgezondheid en Milieu

### Omvang huishoudelijk restafval

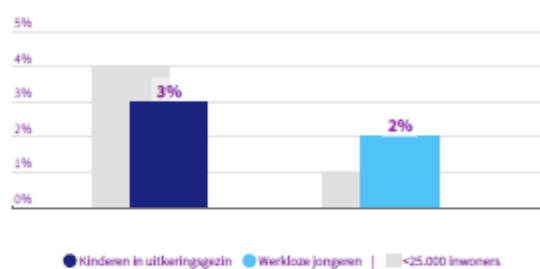
kg per inwoner



CBS statistiek Huishoudelijkafval | 2019

### Achterstand onder jeugd

Bergijk



CBSJeugd | 2020

### Percentage bekende hernieuwbare elektriciteit



berekening | 2019

### Netto arbeidsparticipatie

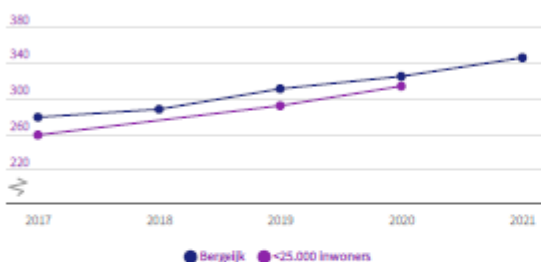


CBS | 2020

### Volkshuisvesting, ruimtelijke ordening en stedelijke vernieuwing

#### Gemiddelde WOZ waarde

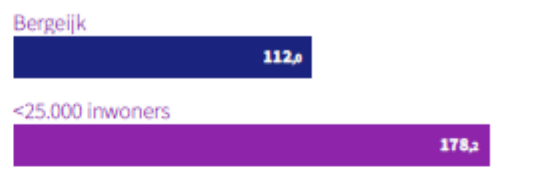
x €1.000



CBS - WOZ | 2017 - 2021

### Personen met een bijstandsuitkering

per 10.000 inwoners



CBS | 2021

### Nieuw gebouwde woningen

per 1.000 woningen



BAG/ABF | 2020

### Lopende re-integratievoorzieningen

per 10.000 inwoners van 15-64 jaar



CBS | 2020

Gemeentelijke woonlasten  
éénpersoonshuishouden  
**€ 641** **Geen data**  
Bergijk <25.000 inwoners

COELO | 2021

Jongeren met jeugdbescherming

**1,0%**  
Bergijk

**1,1%**  
<25.000 inwoners

CBS Jeugd | 2020

Gemeentelijke woonlasten  
meerpersoonshuishouden  
**€ 777** **Geen data**  
Bergijk <25.000 inwoners

COELO | 2021

Jongeren met jeugdreclassering

**X**  
Bergijk

**0,4%**  
<25.000 inwoners

CBS Jeugd | 2020

**Clënten met een maatw...**  
per 10.000 inwoners

Bergijk

<25.000 inwoners

**560**

**573**

CBS MSD WMO | 2021

## 9.11 Lijst van gebruikte afkortingen

AB	Algemeen bestuur
bbp	Bruto Binnenlands Product
BBV	Besluit Begroting en Verantwoording provincies en gemeenten
Bbz	Bijstandsbesluit zelfstandigen
BIBOB	Wet Bevordering Integriteitsbeoordelingen door het Openbaar Bestuur
BIG	Baseline Informatiebeveiliging Gemeenten
BIO	Baseline Informatiebeveiliging Overheid
BIZOB	Bureau Inkoop en aanbestedingen Zuidoost Brabant
BNG	Bank Nederlandse Gemeenten
BORA	Beheer Openbare Ruimte & Accommodaties
BUIG	Wet Bundeling Uitkeringen Inkomensvoorziening aan Gemeenten
CAR-UWO	Collectieve arbeidsvoorwaardenregeling-Uitwerkingsovereenkomst
CBS	Centraal Bureau voor de statistiek
CJG	Centrum voor Jeugd en Gezin
COELO	Centrum voor Onderzoek van de Economie van de Lokale Overheden
CPB	Centraal Plan Bureau
DB	Dagelijks bestuur
DIFTAR	Differentiatie tarieven
DOB	Duurzame Ontwikkeling Buitengebied
ENSIA	Eenduidige Normatiek Single Information Audit
FIDO	Wet financiering decentrale overheden
FTE	fulltime-equivalent
GGA	Gebieds Gerichte Aanpak
GFT	Groente-, fruit- en tuinafval
GGD	Gemeenschappelijke Gezondheidsdienst
GVM	Gemeentelijke Visie Mobiliteit
GVVP	Gemeentelijke verkeers- en vervoersplannen
HOF	Wet Houdbaarheid Overheids Financiën
ICT	Informatie- en Communicatie Technologie
IKC	Integraal Kind Centrum
IOAW	Inkomensvoorziening Oudere en gedeeltelijk Arbeidsongeschikte werkloze Werknemers
IOAZ	Inkomensvoorziening Oudere en gedeeltelijk Arbeidsongeschikte gewezen Zelfstandigen
ISD	Intergemeentelijke Sociale Dienst
KBP	Kempisch Bedrijvenpark
KIA	Kempische Industrie Agenda
KOP	Kempisch Ondernemers Platform
MER	Milieueffectrapportage
MJOP	Meerjarenonderhoudsplanning
MRE	Metropoolregio Eindhoven
NNB	Natuurnetwerk Brabant
OLO	Omgevingsloket Online
ODZOB	Omgevingsdienst Zuidoost-Brabant
PAS	Programmatiese Aanpak Stikstof
P&C	Planning & Control
P&O	Personeel en Organisatie
PIP	Provinciaal InpassingsPlan
PMD	Plastic en metalen verpakkingen en drinkpakken
PUN	Paspoortuitvoeringsregeling
RAV	Regionaal Ambulance Vervoer
RHC	Regionaal Historisch Centrum
RIB	Raadsinformatiebrief
RIEC	Regionale informatie en expertise centra
RIN	Risico Inventarisatie Natuurbranden
RIOK	Regiegroep Implementatie Omgevingswet Kempengemeenten
RMC	Regionaal Meld- en coördinatiepunt voortijdige schoolverlaters
ROB	Raad voor het Openbaar Bestuur
RVO	Rijkdienst voor Ondernemend Nederland
SPB	Stichting Promotie Bergeijk

SSC	Shared Service Centre
Ssv	Subsidieregeling sanering verkeerslawaaai
STIP	Samenwerkende Toeristische Informatie Punten
TUOB	Transparant en Uniform Onderhouden in Bergeijk
VAB	Vrijkomende Agrarische Bebouwing
VGO	Veehouderij en Gezondheid Omwonenden
VGRP	Verbreed Gemeentelijke Rioleringsplan
VNG	Vereniging Nederlandse Gemeenten
Vpb	Vennootschapsbelasting
VTH	Vergunningen, Toezicht en Handhaving
VRBZO	Veiligheidsregio Brabant-Zuidoost
VVE	Voor- en naschoolse educatie
WEB	Wet Educatie Beroepsonderwijs
WGR	Wet Gemeenschappelijke Regelingen
WMO	Wet Maatschappelijke Ondersteuning
WNRA	Wet Normalisering Rechtspositie Ambtenaren
WNT	Wet Normering Topinkomens
WOZ	Wet Onroerende Zaakbelasting
WSW	Wet Sociale Werkvoorziening
WvGGZ	Wet voorziening Geestelijke GezondheidsZorg
WVK	Werkvoorziening Kempenland