


Jaarrekening 2023

Hieronder ziet u in één oogopslag de inkomsten en uitgaven van de gemeente in 2023. U ziet waar wij het gemeentelijk geld aan hebben besteed en welke bijdrage u zelf heeft geleverd via de lokale heffingen.

Het college van burgemeester en wethouders

Inkomsten



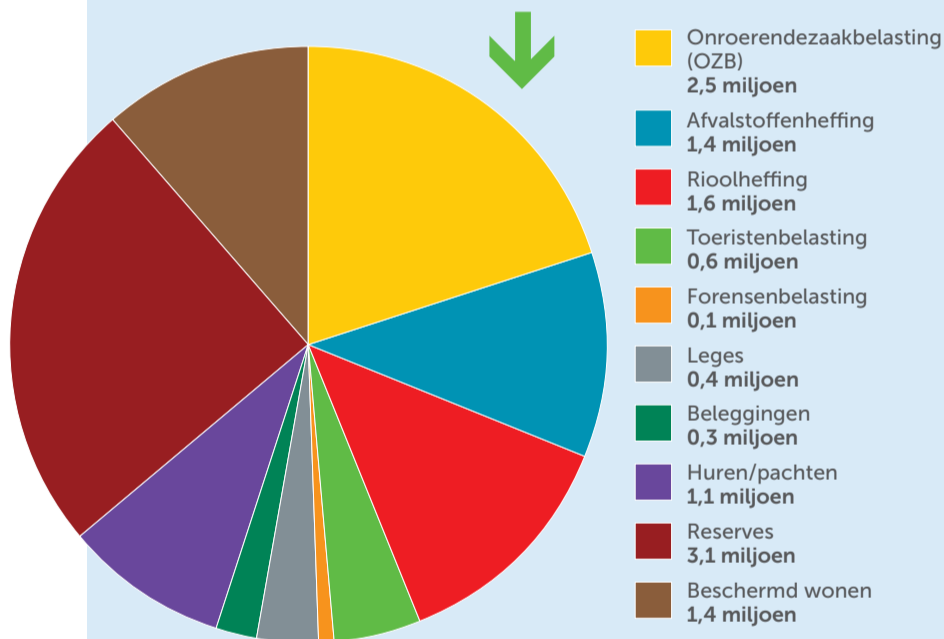
Het grootste deel kregen we van het Rijk.

Algemene uitkering

Specifieke en overige uitkeringen

De rest kregen we uit lokale heffingen en andere inkomstenbronnen.

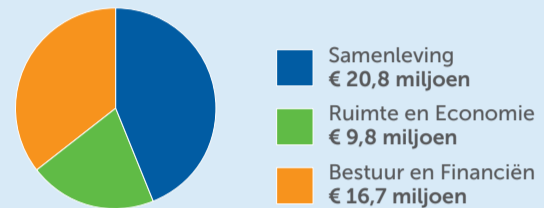
De totale inkomsten voor 2023.




Woonlasten gezin gemiddeld*	2022	2023	verschil 2022-2023
Onroerendezaakbelasting (OZB)	€ 271	€ 284	+ € 13
Rioolheffing	€ 245	€ 261	+ € 16
Afvalstoffenheffing	€ 280	€ 254	- € 26
Totaal	€ 796	€ 799	+ € 3
Woonlasten gemiddeld (landelijk)	€ 887	€ 942	+ € 55

Inkomsten	€ 50,9 miljoen
Uitgaven	€ 47,3 miljoen
Gerealiseerd resultaat voor bestemming	€ 3,6 miljoen
Diverse reserveringen en lopende projecten	€ 1,0 miljoen
Netto resultaat na bestemming	€ 2,6 miljoen

Uitgaven



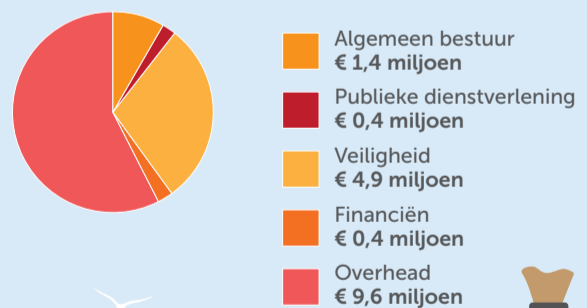
SAMENLEVING



RUIMTE EN ECONOMIE



BESTUUR EN FINANCIËN



TOTAAL

47,3 MILJOEN

* Bron: waar staat je gemeente (meerpersoonshuishouden)