


Begroting 2025

Deze begroting geeft u, in één oogopslag, een beeld van onze inkomsten en laat u zien waar wij het geld in 2025 aan besteden. Ook ziet u welke bijdrage u zelf levert.

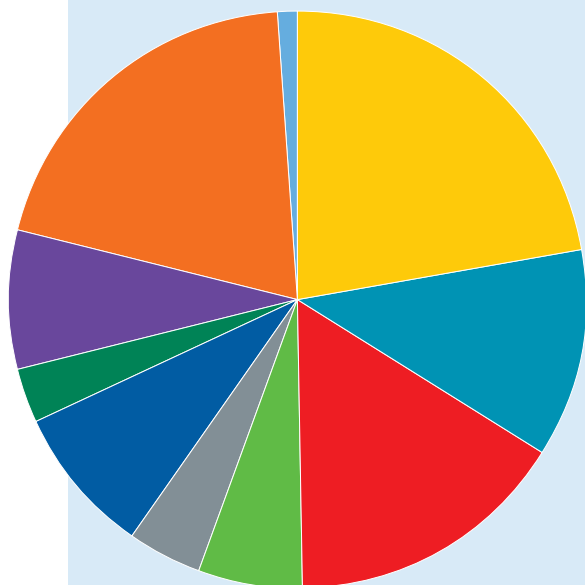
Het college van burgemeester en wethouders

Inkomsten



Het grootste deel krijgen we van het Rijk.

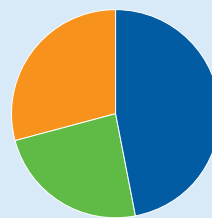
De rest krijgen we uit lokale heffingen en andere inkomstenbronnen.



- x € 1.000
- Onroerend zaak belasting € 2.540
- Afvalstoffenheffing € 1.355
- Rioolheffing € 1.788
- Verblijfsbelasting € 683
- Leges € 457
- Bestemmingreserves € 952
- Beleggingen € 335
- Huren/pachten € 908
- Vergoedingen € 2.263
- Overig € 123

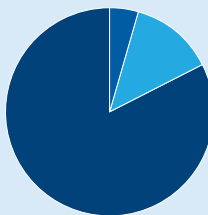
Woonlasten gemiddeld	2024	2025	verschil 2024-2025
Rioolheffing	€ 281	€ 297	+ € 16
Afvalstoffenheffing	€ 250	€ 236	- € 14
Onroerend zaak belasting (OZB)	€ 278	€ 283	+ € 5
Totaal*	€ 809	€ 816	+ € 7

Uitgaven



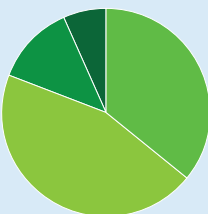
- x € 1.000
- Samenleving € 21.085
- Ruimte en Economie € 10.668
- Bestuur en Financien € 13.038

SAMENLEVING



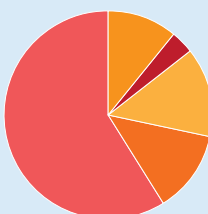
- x € 1.000
- Vitale gemeenschappen € 962
- Algemene basisvoorzieningen € 2.782
- Maatwerkvoorzieningen € 17.341

RUIMTE EN ECONOMIE



- x € 1.000
- Milieu en duurzaamheid € 3.833
- Openbare ruimte € 4.808
- Ruimtelijke ontwikkeling € 1.326
- Economie, Recreatie en toerisme € 701

BESTUUR EN FINANCIËN



- x € 1.000
- Algemeen bestuur € 1.417
- Publieke dienstverlening € 467
- Veiligheid € 1.842
- Financiën € 1.642
- Overhead € 7.670

TOTAAL

44,8 MILJOEN

* Onder voorbehoud: de tarieven 2025 stelt de gemeenteraad vast in de vergadering van december 2024.