


Deze begroting in een oogopslag geeft u een beeld van onze inkomsten en laat u zien waaraan wij het geld in 2022 besteden. Ook laat het zien hoe u zelf uw bijdrage levert.

Het college van burgemeester en wethouders



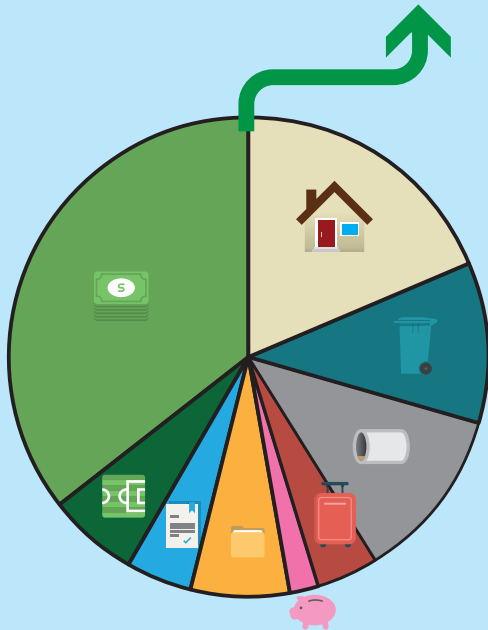
INKOMSTEN



Het grootste deel krijgen we van het Rijk.

De rest krijgen we uit lokale heffingen en andere inkomstenbronnen.

De totale inkomsten voor 2022 zijn begroot op € 35.647.000,- .



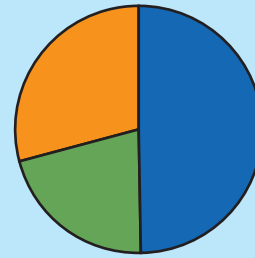
- Onroerendezaakbelasting € 2,3 miljoen
- Afvalstoffenheffing € 1,3 miljoen
- Rioolrecht € 1,4 miljoen
- Toeristenbelasting € 0,5 miljoen
- Bestemmingreserves € 0,3 miljoen
- Beleggingen € 0,8 miljoen
- Leges € 0,5 miljoen
- Huren/pachten € 0,8 miljoen
- Overige lokale heffingen € 4,5 miljoen



Woonlasten gemiddeld gezin	2021	2022	
Onroerendezaakbelasting (OZB)	€ 240	€ 244	€ +4
Rioolheffing	€ 256	€ 256	€ 0
Afvalstoffenheffing	€ 274	€ 279	€ +5
Totaal*	€ 770	€ 779	€ +9

*Bij een woZ-waarde van € 204.000 en een gemiddelde heffing voor afvalstoffen. De genoemde bedragen zijn onder voorbehoud: de tarieven voor OZB, Riool- en Afvalstoffenheffing in 2022 stelt de gemeenteraad vast in de vergadering van 14 december 2021.

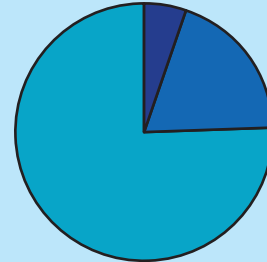
UITGAVEN



- Samenleving € 16,6 miljoen
- Ruimte & Economie € 7,7 miljoen
- Bestuur & Financiën € 11,3 miljoen



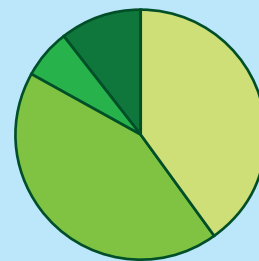
SAMENLEVING



- Vitale gemeenschappen € 0,9 miljoen
- Algemene basis voorzieningen € 3,2 miljoen
- Maatwerkvoorzieningen € 12,5 miljoen



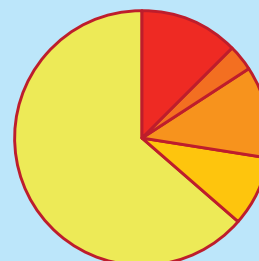
RUIMTE & ECONOMIE




- Milieu en duurzaamheid € 3,1 miljoen
- Openbare ruimte € 3,3 miljoen
- Ruimtelijke ontwikkeling € 0,5 miljoen
- Economie, recreatie en toerisme € 0,8 miljoen



BESTUUR & FINANCIËN



- Algemeen bestuur € 1,4 miljoen
- Publieke dienstverlening € 0,4 miljoen
- Veiligheid € 1,3 miljoen
- Financiën € 1,1 miljoen
- Overhead € 7,1 miljoen



TOTAAL

35,6
MILJOEN

