

**Zo geeft u in de Berichtenbox aan of u post van de gemeente digitaal of via de brievenbus wilt krijgen.**

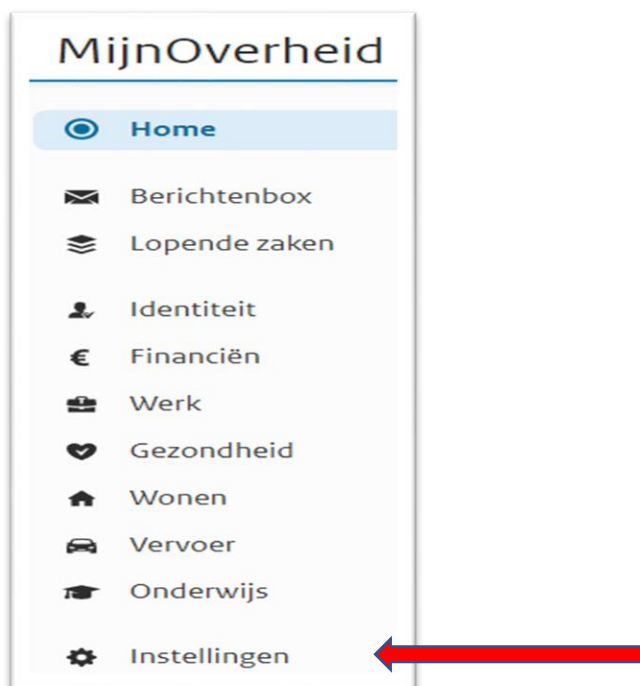
1. Ga naar: [www.mijnoverheid.nl](http://www.mijnoverheid.nl)
2. Klik daarna op Inloggen met DigiD.



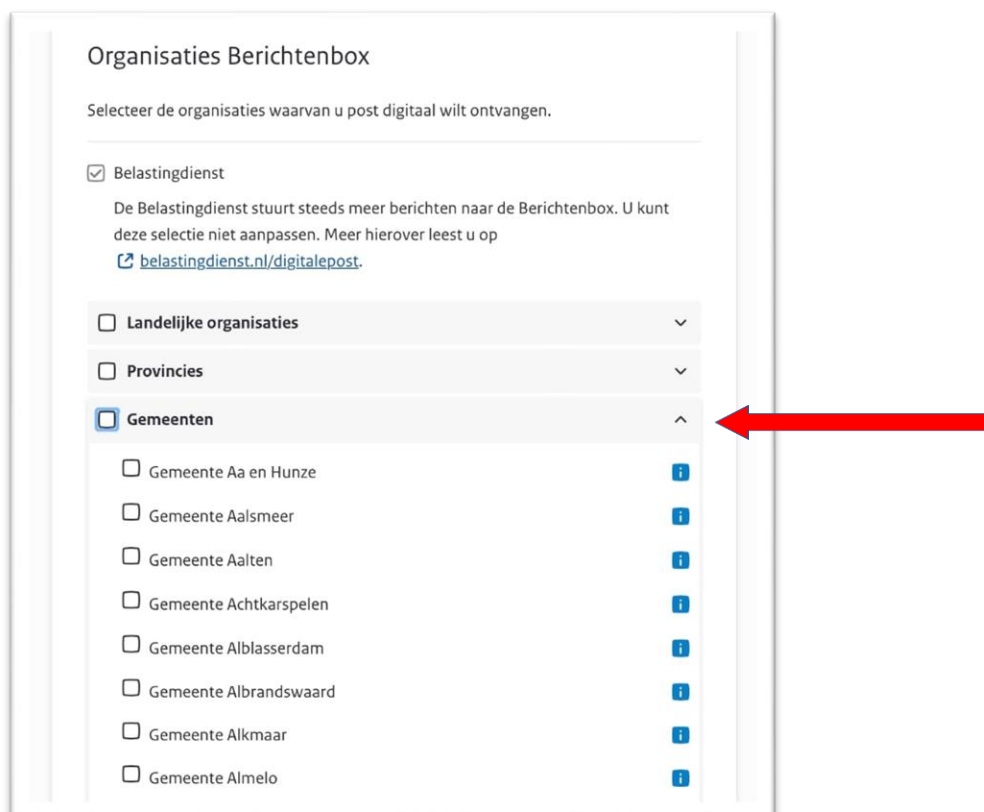
3. Op het volgende scherm kiest u hoe u wilt inloggen. Vul uw gegevens in.




4. Klik linksonder op **Instellingen**. Ga daarna op het volgende scherm naar beneden tot **Organisaties Berichtenbox**.



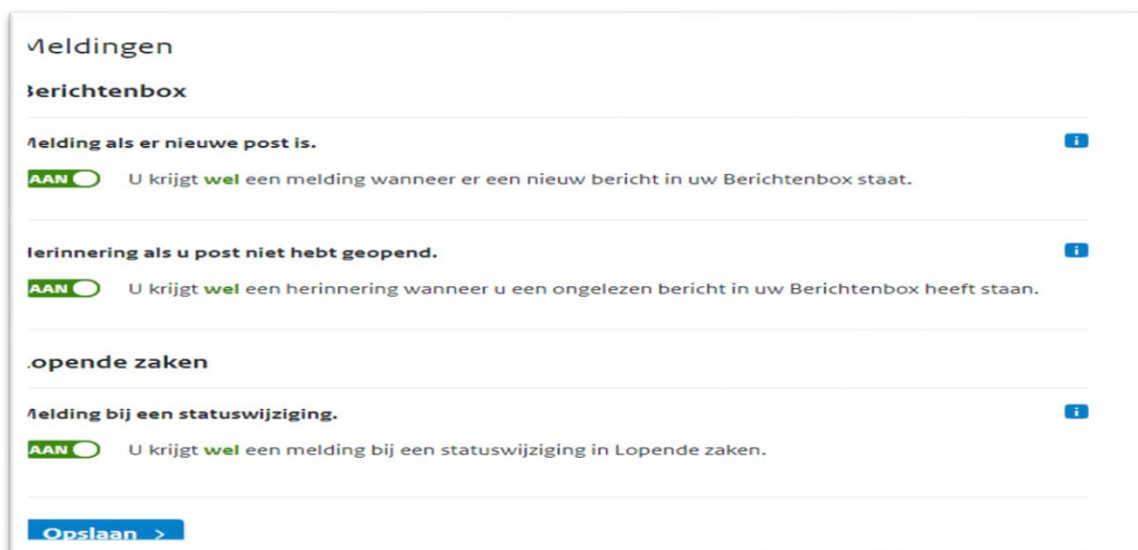
5. Klik onder het kopje **Organisatie Berichtenbox** op de balk waarin het woord **Gemeenten** staat. U kunt ook op het kleine pijltje rechts in de balk klikken. Er verschijnt een lijst van alle gemeenten.



6. Staat er in het vakje voor **Gemeente Berg en Dal** een blauw vinkje? Dan heeft u aangegeven dat u post van de gemeente digitaal wilt ontvangen. U krijgt dus ook uw uitkeringsspecificatie digitaal.



7. Wilt u uw uitkeringsspecificatie weer via de post ontvangen? Dan moet u het blauwe vinkje voor **Gemeente Berg en Dal** weghalen. Dat doet u door er op te klikken. Klik daarna onderaan het scherm op **Opslaan**.
8. Als u weer naar boven gaat in hetzelfde scherm, dan kunt u daar aangeven of u een mail wilt krijgen als er een nieuw bericht in uw Berichtenbox staat. U kunt kiezen tussen uit of aan. Dat doet u door op het **aan-uit** knopje te klikken. Klik weer onderaan de pagina op **Opslaan**.



9. Heeft u geen **Mijn Overheid** en wilt u de post van de gemeente Berg en Dal in de **Berichtenbox** ontvangen? Klik dan op **Ik ben nieuw** en volg de instructies die dan volgen.

