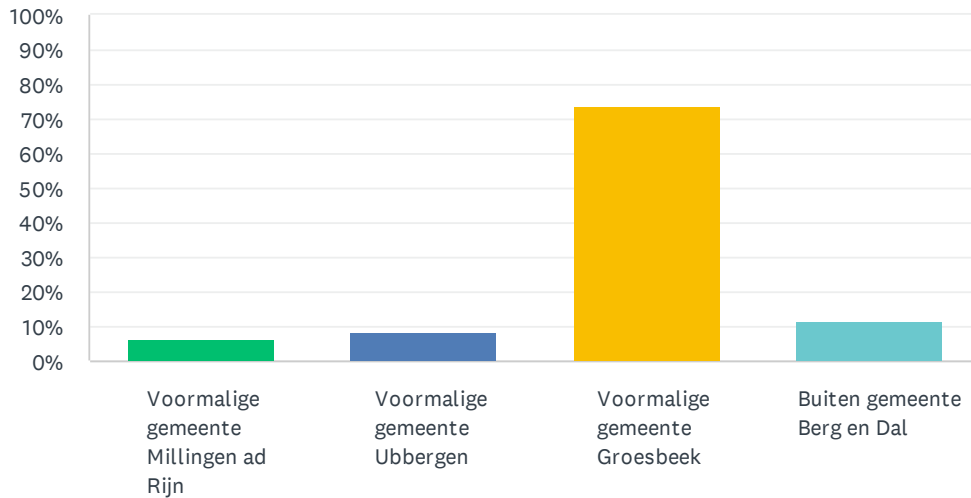


## V1 Om een beeld te krijgen waar de mensen wonen die deze enquête invullen, vragen wij u in welk deel van de gemeente u woonachtig bent:


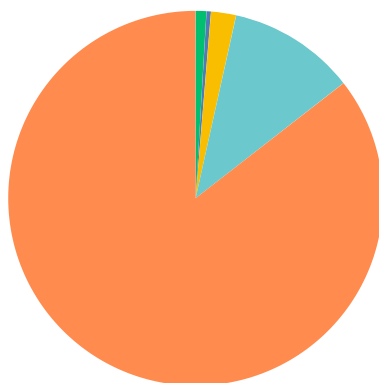
Beantwoord: 1,383 Overgeslagen: 8



ANTWOORDKEUZEN	REACTIES	
Voormalige gemeente Millingen ad Rijn	6.07%	84
Voormalige gemeente Ubbergen	8.46%	117
Voormalige gemeente Groesbeek	73.90%	1,022
Buiten gemeente Berg en Dal	11.57%	160
<b>TOTAAL</b>		<b>1,383</b>

V2 Hoe belangrijk vindt u het dat er in de gemeente Berg en Dal een zwembad blijft op een schaal van 1 tot en met 5? (1 = helemaal niet belangrijk, 2 = niet belangrijk, 3 = neutraal, 4 = belangrijk, 5 = heel belangrijk)

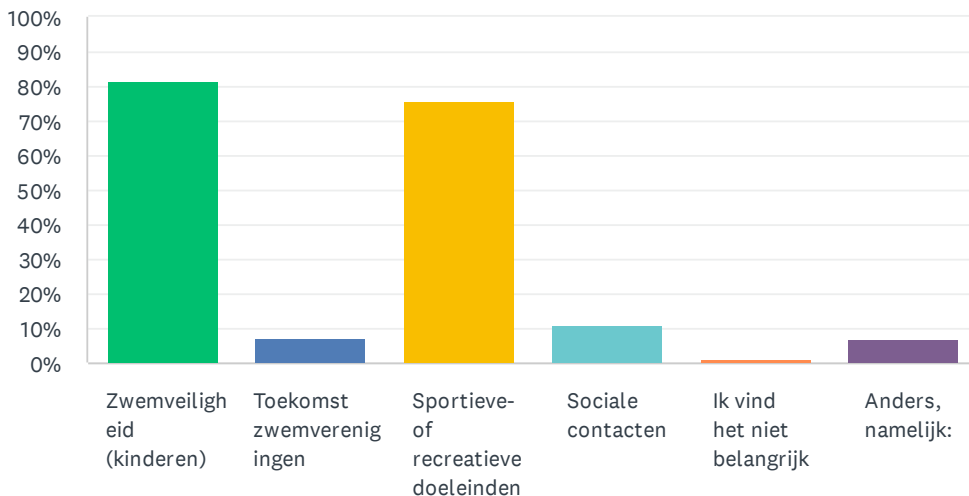
Beantwoord: 1,291 Overgeslagen: 100



	1	2	3	4	5	TOTAAL	GEWOGEN GEMIDDELDE
(geen label)	0.93% 12	0.39% 5	2.17% 28	11.00% 142	85.52% 1,104	1,291	4.80

### V3 Waarom vindt u het belangrijk dat er in de gemeente Berg en Dal een zwembad blijft? (maximaal 2 antwoorden mogelijk)

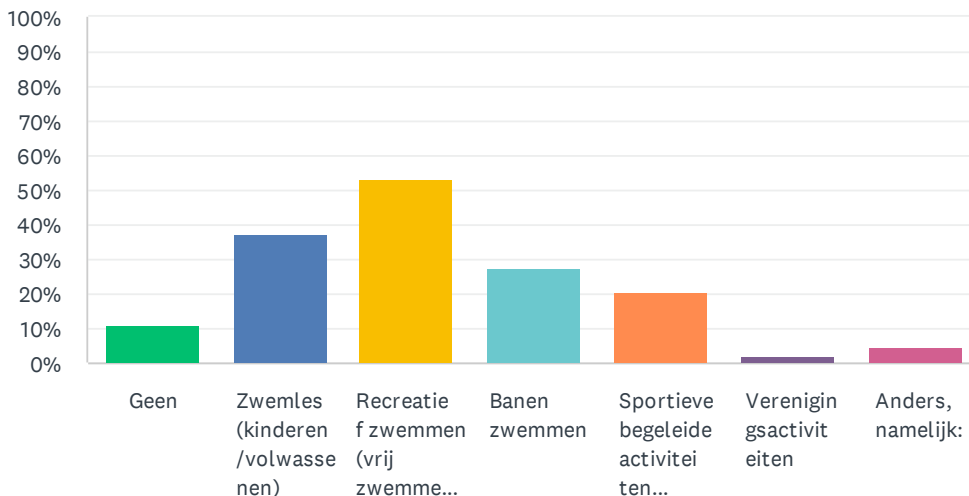
Beantwoord: 1,316 Overgeslagen: 75



ANTWOORDKEUZEN	REACTIES	
Zwemveiligheid (kinderen)	81.84%	1,077
Toekomst zwemverenigingen	7.22%	95
Sportieve- of recreatieve doeleinden	75.76%	997
Sociale contacten	10.94%	144
Ik vind het niet belangrijk	0.84%	11
Anders, namelijk:	6.91%	91
Totaal aantal respondenten: 1,316		

## V4 Voor welke activiteit(en) maakt u voornamelijk gebruik van zwembad De Lubert? (maximaal 2 antwoorden mogelijk)

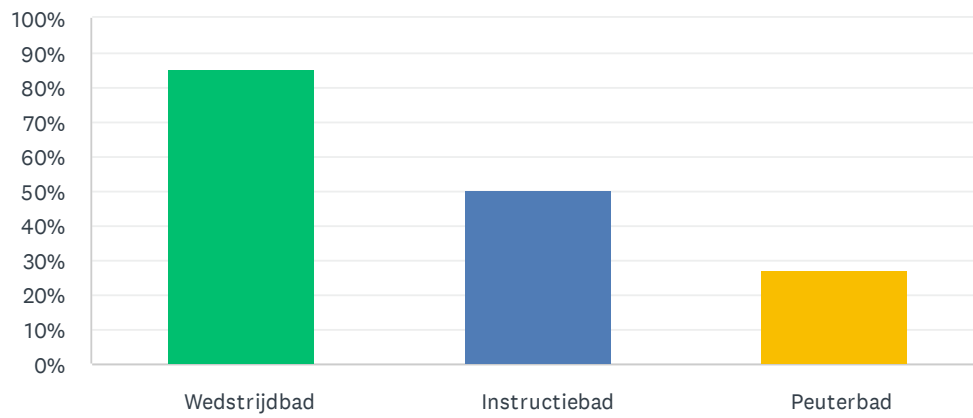
Beantwoord: 1,316 Overgeslagen: 75



ANTWOORDKEUZEN	REACTIES	
Geen	11.17%	147
Zwemles (kinderen/volwassenen)	37.61%	495
Recreatief zwemmen (vrij zwemmen, familiezwemmen, discozwemmen etc)	53.04%	698
Banen zwemmen	27.51%	362
Sportieve begeleide activiteiten (baby/peuterzwemmen, aquasporten, seniorenzwemmen etc.)	20.36%	268
Verenigingsactiviteiten	2.20%	29
Anders, namelijk:	4.48%	59
Totaal aantal respondenten: 1,316		

## V5 Van welke faciliteiten in zwembad De Lubert maakt u gebruik?

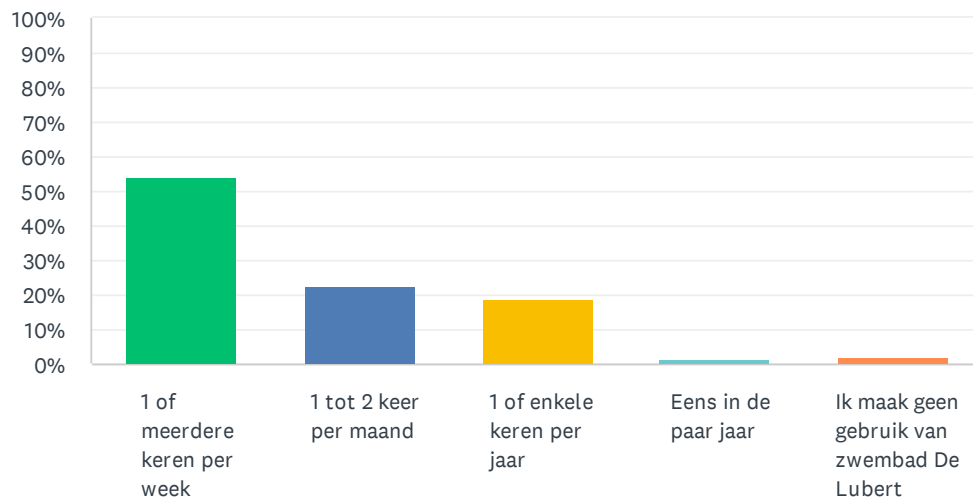
Beantwoord: 1,122 Overgeslagen: 269



ANTWOORDKEUZEN	REACTIES	
Wedstrijdbad	85.47%	959
Instructiebad	50.53%	567
Peuterbad	27.54%	309
Totaal aantal respondenten: 1,122		

## V6 Hoe vaak maakt u gebruik van zwembad De Lubert?

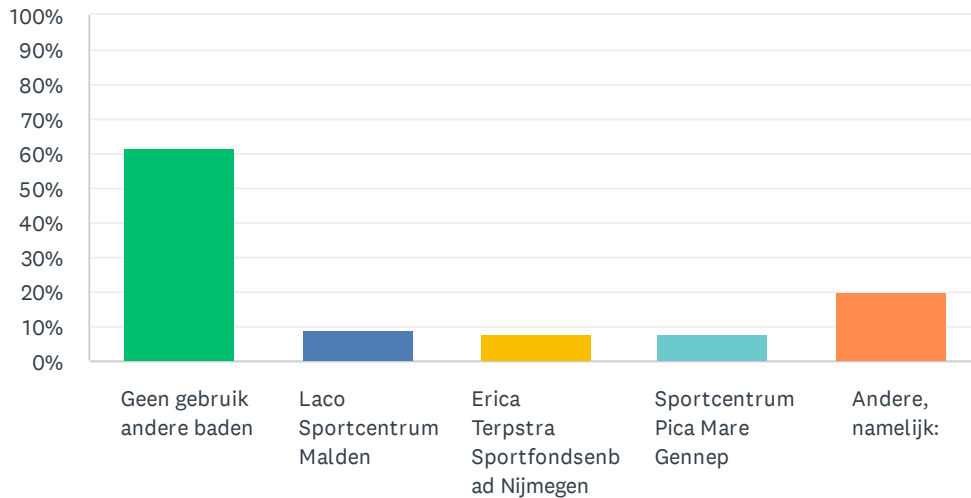
Beantwoord: 1,156 Overgeslagen: 235



ANTWOORDKEUZEN	REACTIES	
1 of meerdere keren per week	54.33%	628
1 tot 2 keer per maand	22.75%	263
1 of enkele keren per jaar	19.03%	220
Eens in de paar jaar	1.82%	21
Ik maak geen gebruik van zwembad De Lubert	2.08%	24
<b>TOTAAL</b>		<b>1,156</b>

## V7 Van welke zwembaden in de omgeving (anders dan De Lubert) maakt u gebruik?

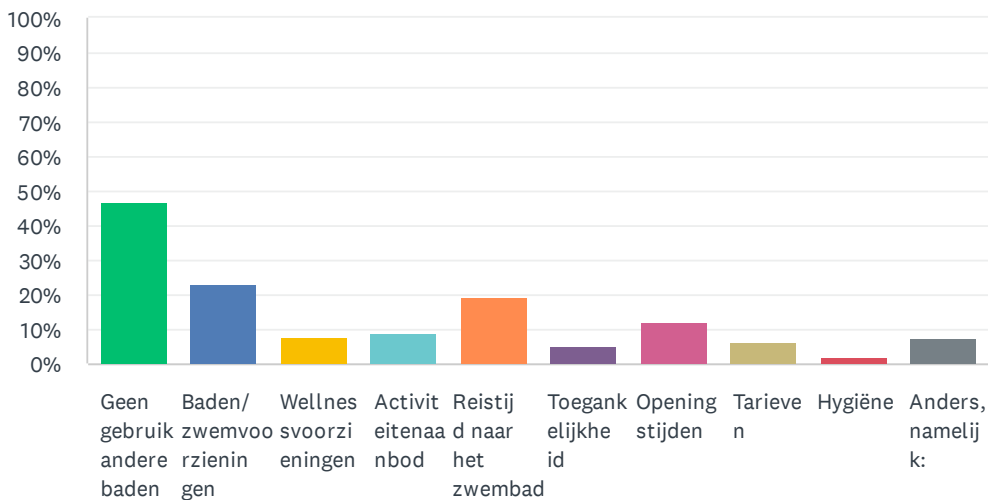
Beantwoord: 1,231 Overgeslagen: 160



ANTWOORDKEUZEN	REACTIES
Geen gebruik andere baden	61.58% 758
Laco Sportcentrum Malden	9.02% 111
Erica Terpstra Sportfondsenbad Nijmegen	7.96% 98
Sportcentrum Pica Mare Gennep	8.04% 99
Andere, namelijk:	20.15% 248
Totaal aantal respondenten: 1,231	

## V8 Wat zijn voor u de belangrijkste redenen om voor een zwembad in de omgeving (anders dan De Lubert) te kiezen? (maximaal 2 antwoorden mogelijk)

Beantwoord: 1,251 Overgeslagen: 140

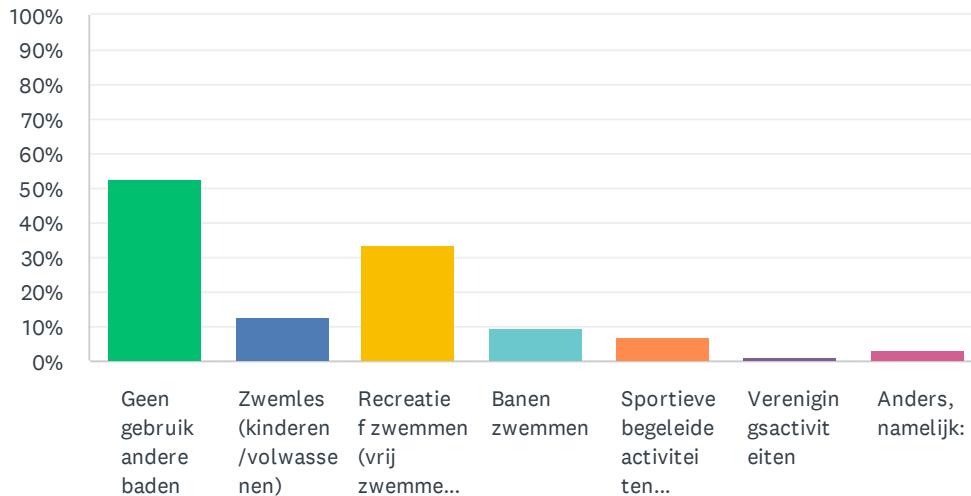


ANTWOORDKEUZEN	REACTIES	
Geen gebruik andere baden	47.08%	589
Baden/ zwembadgen	22.94%	287
Wellnessvoorzieningen	7.83%	98
Activiteitenaanbod	9.03%	113
Reistijd naar het zwembad	19.66%	246
Toegankelijkheid	5.52%	69
Openingstijden	12.31%	154
Tarieven	6.55%	82
Hygiëne	2.32%	29
Anders, namelijk:	7.27%	91
Totaal aantal respondenten: 1,251		



## V9 Voor welke activiteit(en) maakt u vooral gebruik van een zwembad in de omgeving (anders dan De Lubert)? (maximaal 2 antwoorden mogelijk)

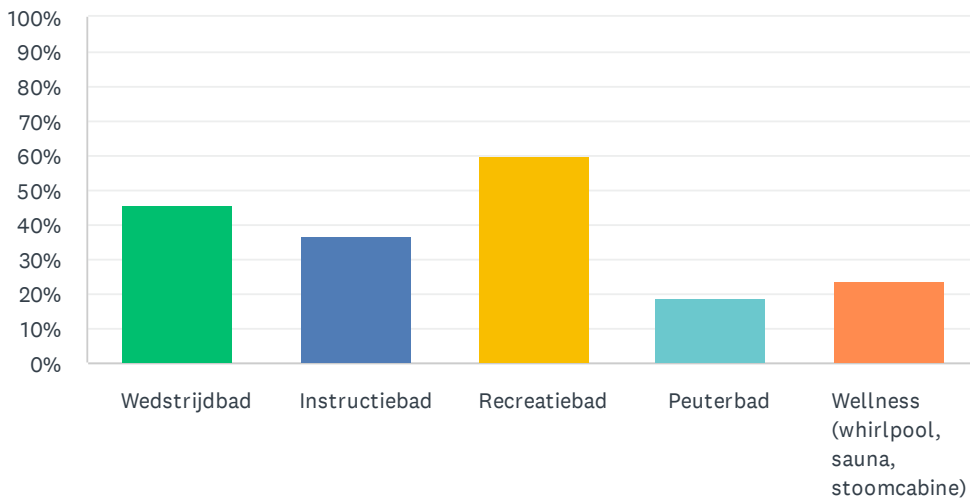
Beantwoord: 1,251 Overgeslagen: 140



ANTWOORDKEUZEN	REACTIES	
Geen gebruik andere baden	52.68%	659
Zwemles (kinderen/volwassenen)	12.39%	155
Recreatief zwemmen (vrij zwemmen, familiezwemmen, discozwemmen etc)	33.73%	422
Banen zwemmen	9.67%	121
Sportieve begeleide activiteiten (baby/peuterzwemmen, aquasporten, seniorenzwemmen etc.)	6.95%	87
Verenigingsactiviteiten	0.88%	11
Anders, namelijk:	3.20%	40
Totaal aantal respondenten: 1,251		

## V10 Welke voorzieningen zou u het liefst zien in het zwembad in Groesbeek? (maximaal 2 antwoorden mogelijk)

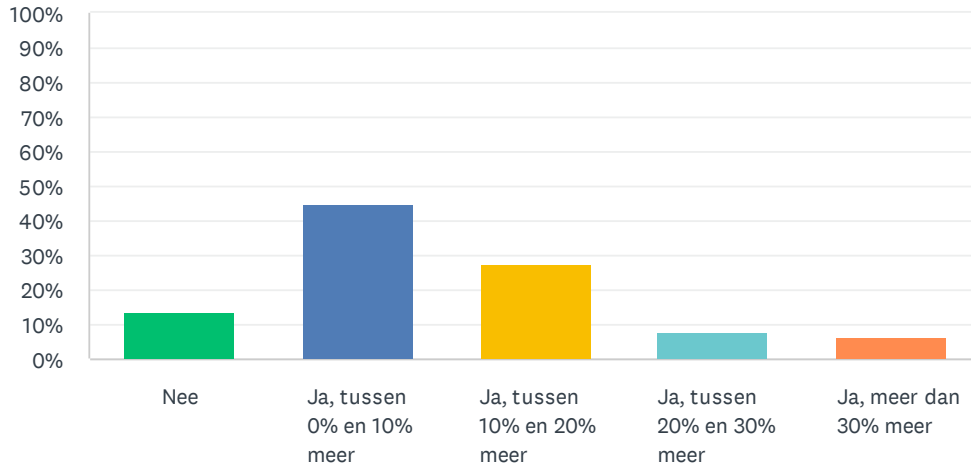
Beantwoord: 1,199 Overgeslagen: 192



ANTWOORDKEUZEN	REACTIES	
Wedstrijdbad	45.54%	546
Instructiebad	36.78%	441
Recreatiebad	60.22%	722
Peuterbad	18.93%	227
Wellness (whirlpool, sauna, stoomcabine)	23.52%	282
Totaal aantal respondenten: 1,199		

## V11 Bent u bereid meer te betalen als het zwembad over de door u gewenste faciliteiten beschikt?

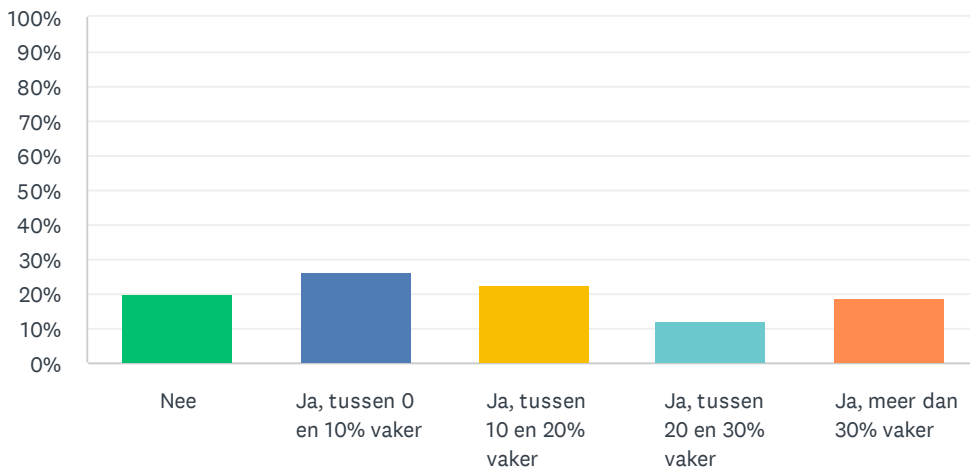
Beantwoord: 1,184 Overgeslagen: 207



ANTWOORDKEUZEN	REACTIES	
Nee	13.60%	161
Ja, tussen 0% en 10% meer	44.85%	531
Ja, tussen 10% en 20% meer	27.53%	326
Ja, tussen 20% en 30% meer	7.77%	92
Ja, meer dan 30% meer	6.25%	74
<b>TOTAAL</b>		<b>1,184</b>

## V12 Zal u het zwembad vaker gaan bezoeken als het zwembad over de door u gewenste faciliteiten beschikt?

Beantwoord: 1,192 Overgeslagen: 199



ANTWOORDKEUZEN	REACTIES	
Nee	19.80%	236
Ja, tussen 0 en 10% vaker	26.51%	316
Ja, tussen 10 en 20% vaker	22.65%	270
Ja, tussen 20 en 30% vaker	12.08%	144
Ja, meer dan 30% vaker	18.96%	226
<b>TOTAAL</b>		<b>1,192</b>

## V13 Heeft u nog tips of opmerkingen met betrekking tot het zwembad / zwemmen in de gemeente Berg en Dal?

Beantwoord: 439 Overgeslagen: 952