

Website: [My Traffic Plan - Traffic Chart \(traffic-chart.com\)](http://traffic-chart.com)

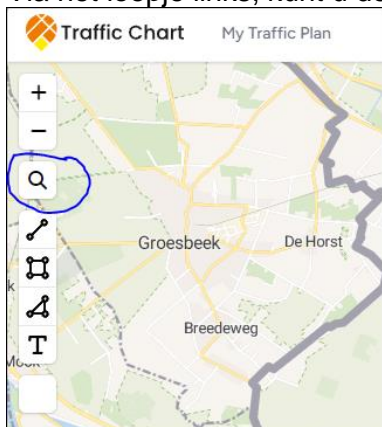
Maak een account aan. Dat kan via (register) aan de rechterkant. Daar kunt u de volgende keer ook inloggen.



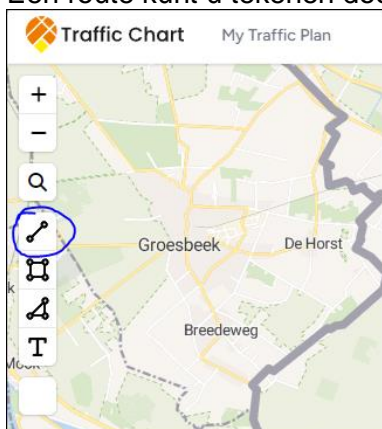
Voeg de naam van het evenement (bij My Traffic Plan) en de start en einddatum toe



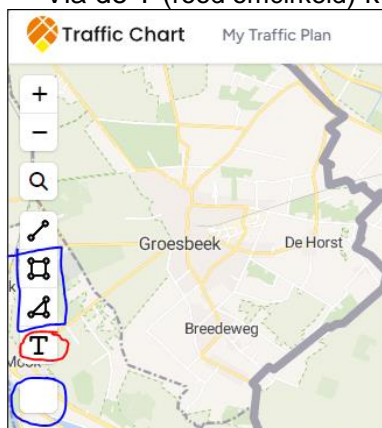
Via het loepje links, kunt u de locatie ingeven.



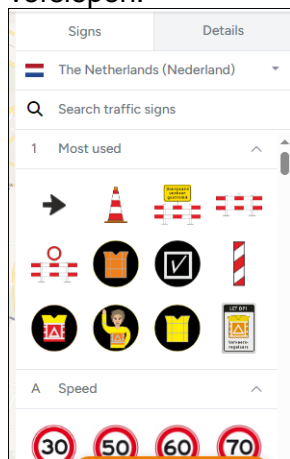
Een route kunt u tekenen door gebruik te maken van de streep met de bolletjes.



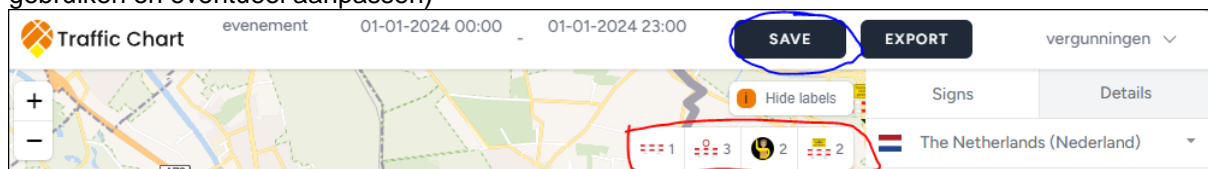
- Een vlak (voor bijvoorbeeld een kraam) tekent u via het vierkant of de driehoek
- Via het witte vierkant (onderste vakje, zonder teken erin), kunt u het gemaakte vlak een andere kleur geven (blauw, rood, oranje, geel of groen)
- Via de T (rood omcirkeld) kunt u tekst toevoegen



De verkeersborden, afzethekken, verkeersregelaars enz. staan rechts en kunnen op de gewenste plek op de kaart gesleept worden. Bij het plaatsen kunt u ze ook draaien en verslepen.

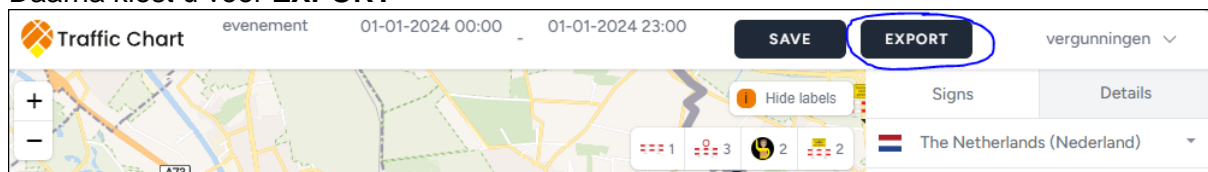


Als u klaar bent, kiest u (rechts) voor **SAVE** (het plan wordt opgeslagen en kunt u later opnieuw gebruiken en eventueel aanpassen)

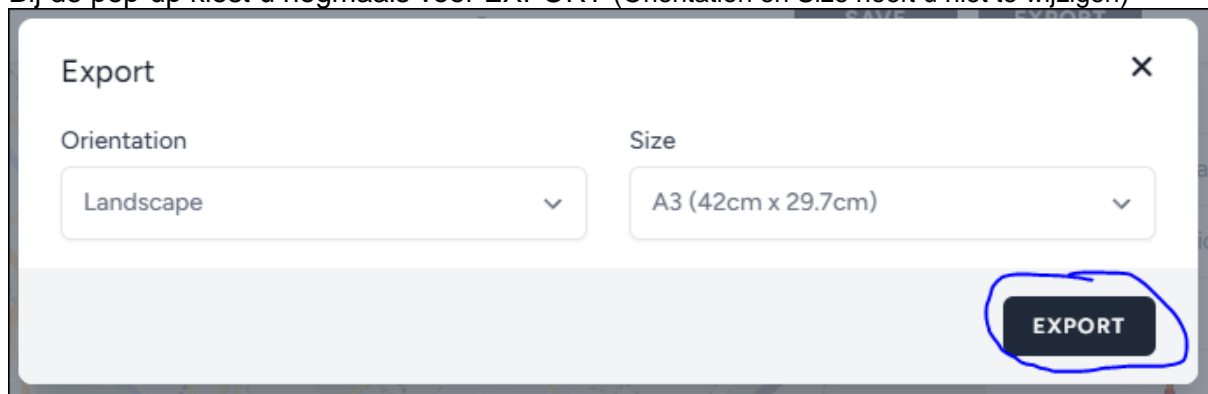


Zoals u ziet (rood omcirkeld), telt het programma zelf op hoeveel borden, regelaars enzovoorts u gebruikt.

Daarna kiest u voor **EXPORT**




Bij de pop-up kiest u nogmaals voor **EXPORT** (Orientation en Size hoeft u niet te wijzigen)



- U krijgt daarna een pdf bestand en dat bestand kunt u opslaan en toevoegen als bijlage bij uw aanvraag.
- Indien u een aanvraag heeft lopen, zonder verkeersplan, kunt u het na het opslaan delen met ons: vergunningen@bergendal.nl Vul het referentienummer in als onderwerp van

Om na te gaan of u het juiste document heeft opgeslagen, kunt u kijken naar de gegevens die bovenin staan. Hier staat naast het teken van Traffic Chart de naam van uw evenement de data. In het voorbeeld gaat het om **evenement** en **01-01-2024 00:00** en **01-01-2024 23:00**



Let tevens op of u rechtsboven VIEW ONLINE in een zwart vlak heeft staan en dat u daarop kunt klikken. Als u erop klikt, kan de tekening online ingezien worden.

Mocht bovenstaande niet duidelijk zijn, neem dan contact op

- per mail: vergunningen@bergendal.nl of
- per telefoon 14 024 (ma t/m do van 10:00-11:00 uur) bij geen gehoor, kunt u een terugbelnotitie achterlaten via telefonie of mail: vergunningen@bergendal.nl