

# VERKEERSTELLING

## Motorvoertuigen

# VORDENSEWEG, HENGLO

## Tussen De Heurne en N316

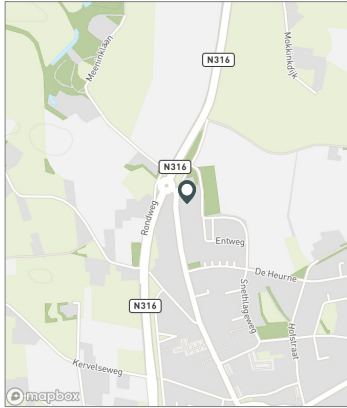


### Meetlocatie

Vordenseweg  
Hengelo  
Tussen De Heurne en N316  
Ri. 1 = Ri. Noord (N316)  
Ri. 2 = Ri. Zuid (De Heurne)

### Meting

Meetperiode: 13 september t/m 12 oktober 2023  
Methodiek: Telslangen  
In opdracht van: Gemeente Bronckhorst  
Uitgevoerd door: Roelofs Advies en Ontwerp



### Voertuigclassificatie

Voertuigclassificatie op basis van ascombinaties  
L = Licht verkeer (2 assen, asafstand < 3,7 m)  
M = Middelzwaar verkeer (2 assen, asafstand > 3,7 m)  
Z = Zwaar verkeer (3 of meer assen)

## INTENSITEITEN

	Doorsnede		Ri. Noord		Ri. Zuid			
	Werkdag	Weekdag	Werkdag	Weekdag	Werkdag	Weekdag		
Etmaal (0-24u)	2414	100%	2254	100%	1319	1235	1094	1019
Dag (7-19u)	2046	84,8%	1914	84,9%	1107	1041	939	873
Avond (19-23u)	264	10,9%	245	10,9%	136	128	127	117
Nacht (23-7u)	104	4,3%	96	4,2%	76	67	28	29
Ochtendspits (7-9u)	278	11,5%	222	9,8%	193	153	85	69
Avondspits (16-18u)	461	19,1%	415	18,4%	212	200	249	215

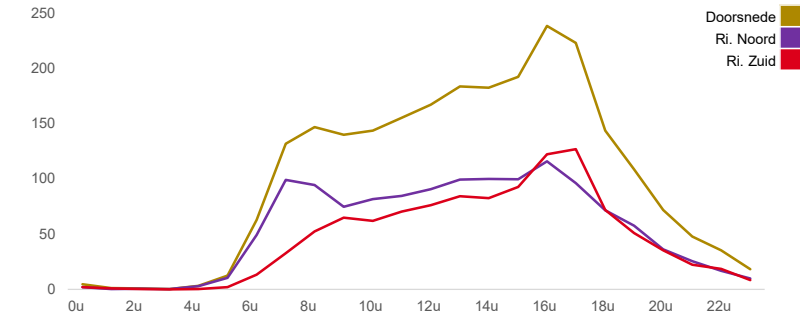
## UURCIJFERS

	Doorsnede		Ri. Noord		Ri. Zuid			
	Werkdag	Weekdag	Werkdag	Weekdag	Werkdag	Weekdag		
00:00 - 01:00	5	0,2%	8	0,3%	2	4	2	4
01:00 - 02:00	1	0,1%	4	0,2%	1	2	1	2
02:00 - 03:00	1	0,0%	2	0,1%	1	1	0	1
03:00 - 04:00	0	0,0%	1	0,0%	0	1	0	0
04:00 - 05:00	3	0,1%	3	0,1%	3	2	0	1
05:00 - 06:00	13	0,5%	10	0,4%	10	8	2	2
06:00 - 07:00	63	2,6%	49	2,2%	49	38	14	11
07:00 - 08:00	132	5,5%	101	4,5%	99	74	33	27
08:00 - 09:00	147	6,1%	121	5,4%	94	79	52	43
09:00 - 10:00	140	5,8%	132	5,8%	75	72	65	59
10:00 - 11:00	144	5,9%	146	6,5%	82	81	62	65
11:00 - 12:00	155	6,4%	159	7,0%	85	88	71	71
12:00 - 13:00	167	6,9%	169	7,5%	91	91	76	77
13:00 - 14:00	183	7,6%	179	8,0%	99	98	84	81
14:00 - 15:00	182	7,6%	183	8,1%	100	99	83	84
15:00 - 16:00	192	8,0%	181	8,0%	100	94	93	87
16:00 - 17:00	238	9,9%	216	9,6%	116	108	122	107
17:00 - 18:00	223	9,2%	199	8,8%	96	91	127	108
18:00 - 19:00	143	5,9%	129	5,7%	72	65	72	64
19:00 - 20:00	109	4,5%	103	4,5%	58	55	51	48
20:00 - 21:00	72	3,0%	65	2,9%	36	33	36	32
21:00 - 22:00	48	2,0%	44	2,0%	26	24	22	21
22:00 - 23:00	36	1,5%	33	1,4%	17	16	19	16
23:00 - 24:00	18	0,8%	19	0,9%	10	11	8	9

## VOERTUIGVERDELING

	Doorsnede		Ri. Noord		Ri. Zuid			
	Werkdag	Weekdag	Werkdag	Weekdag	Werkdag	Weekdag		
Licht (L)	2337	96,8%	2190	97,1%	96,5%	96,8%	97,3%	97,6%
Middelzwaar (M)	53	2,2%	44	2,0%	2,4%	2,2%	1,9%	1,7%
Zwaar (Z)	24	1,0%	20	0,9%	1,1%	1,0%	0,8%	0,7%

## UURVERLOOP WERKDAG PER RIJRICHTING



## ETMAALTOTALEN

	Aantal voertuigen
wo 13-sep	2377
do 14-sep	2311
vr 15-sep	2472
za 16-sep	2075
zo 17-sep	1388
ma 18-sep	2167
di 19-sep	2384
wo 20-sep	2425
do 21-sep	2440
vr 22-sep	0
za 23-sep	0
zo 24-sep	0
ma 25-sep	0
di 26-sep	0
wo 27-sep	0
do 28-sep	0
vr 29-sep	0
za 30-sep	0
zo 1-okt	0
ma 2-okt	0
di 3-okt	2587
wo 4-okt	2409
do 5-okt	2429
vr 6-okt	2663
za 7-okt	2460
zo 8-okt	1501
ma 9-okt	2268
di 10-okt	2480
wo 11-okt	2432
do 12-okt	2613

## SNELHEID

	Doorsnede	Ri. Noord	Ri. Zuid
Gem. snelheid	33	35	31
V85	39	41	37
< 15 km/u	0,7%	0,4%	1,1%
15 - 20 km/u	2,1%	1%	3,4%
20 - 25 km/u	5,5%	3%	8,5%
25 - 30 km/u	18,1%	12,3%	25%
30 - 35 km/u	35,9%	33%	39,4%
35 - 40 km/u	27%	33,9%	18,8%
40 - 45 km/u	9%	13,7%	3,4%
> 45 km/u	1,7%	2,7%	0,4%

## VERKEERSTELLING

Motorvoertuigen

### Meetlocatie

Vordenseweg

Hengelo

Tussen De Heurne en N316

Ri. 1 = Ri. Noord (N316)

Ri. 2 = Ri. Zuid (De Heurne)

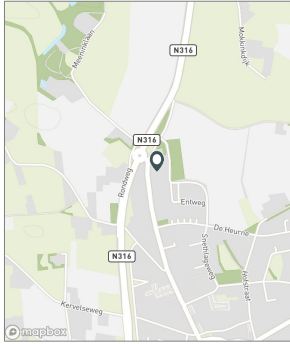
### Meting

Meetperiode: 13 september t/m 12 oktober 2023

Methodiek: Telslangen

In opdracht van: Gemeente Bronckhorst

Uitgevoerd door: Roelofs Advies en Ontwerp



### Voertuigclassificatie

Voertuigclassificatie op basis van ascombinaties

L = Licht verkeer (2 assen, asafstand < 3,7 m)

M = Middelzwaar verkeer (2 assen, asafstand > 3,7 m)

Z = Zwaar verkeer (3 of meer assen)

## VORDENSEWEG, HENGELO

Tussen De Heurne en N316



### WERKDAG

	Doorsnede				Ri. Noord				Ri. Zuid			
	L	M	Z	Tot	L	M	Z	Tot	L	M	Z	Tot
00:00 - 01:00	4	0	0	5	2	0	0	2	2	0	0	2
01:00 - 02:00	1	0	0	1	0	0	0	1	1	0	0	1
02:00 - 03:00	1	0	0	1	1	0	0	1	0	0	0	0
03:00 - 04:00	0	0	0	0	0	0	0	0	0	0	0	0
04:00 - 05:00	3	0	0	3	3	0	0	3	0	0	0	0
05:00 - 06:00	12	0	0	13	10	0	0	10	2	0	0	2
06:00 - 07:00	58	2	2	63	45	2	2	49	13	0	0	14
07:00 - 08:00	126	4	2	132	95	3	2	99	31	1	0	33
08:00 - 09:00	140	5	2	147	91	3	1	94	49	2	1	52
09:00 - 10:00	134	4	2	140	71	2	1	75	62	2	1	65
10:00 - 11:00	137	5	2	144	77	3	1	82	60	1	1	62
11:00 - 12:00	150	3	2	155	82	2	1	85	69	2	0	71
12:00 - 13:00	161	4	2	167	87	2	1	91	74	1	1	76
13:00 - 14:00	177	4	2	183	95	2	1	99	82	2	1	84
14:00 - 15:00	176	5	1	182	97	3	1	100	80	2	1	83
15:00 - 16:00	186	4	2	192	96	3	1	100	90	2	1	93
16:00 - 17:00	233	4	2	238	112	2	1	116	120	1	1	122
17:00 - 18:00	219	3	1	223	95	1	0	96	124	2	1	127
18:00 - 19:00	141	2	1	143	70	1	1	72	72	0	0	72
19:00 - 20:00	107	1	1	109	56	1	0	58	50	1	0	51
20:00 - 21:00	70	1	0	72	36	0	0	36	35	1	0	36
21:00 - 22:00	47	1	0	48	25	0	0	26	22	1	0	22
22:00 - 23:00	35	0	0	36	17	0	0	17	18	0	0	19
23:00 - 24:00	18	0	0	18	10	0	0	10	8	0	0	8
Etmaal (0-24u)	2337	53	24	2414	1273	32	15	1319	1064	21	9	1094
Dag (7-19u)	1980	46	20	2046	1067	27	12	1107	913	19	8	939
Avond (19-23u)	259	4	1	264	134	2	1	136	125	2	0	127
Nacht (23-7u)	99	3	2	104	72	3	2	76	27	1	0	28
Ochtendspits (7-9u)	266	9	4	278	185	5	3	193	80	4	1	85
Avondspits (16-18u)	451	7	3	461	207	3	1	212	244	3	2	249

## VORDENSEWEG, HENGELO

Tussen De Heurne en N316



### WEEKDAG

	Doorsnede				Ri. Noord				Ri. Zuid			
	L	M	Z	Tot	L	M	Z	Tot	L	M	Z	Tot
00:00 - 01:00	8	0	0	8	4	0	0	4	4	0	0	4
01:00 - 02:00	4	0	0	4	2	0	0	2	2	0	0	2
02:00 - 03:00	2	0	0	2	1	0	0	1	1	0	0	1
03:00 - 04:00	1	0	0	1	1	0	0	1	0	0	0	0
04:00 - 05:00	3	0	0	3	2	0	0	2	1	0	0	1
05:00 - 06:00	9	0	0	10	8	0	0	8	2	0	0	2
06:00 - 07:00	45	2	2	49	35	2	1	38	11	0	0	11
07:00 - 08:00	96	3	2	101	71	2	1	74	25	1	0	27
08:00 - 09:00	116	4	1	121	76	2	1	79	40	2	1	43
09:00 - 10:00	127	3	2	132	69	2	1	72	58	1	1	59
10:00 - 11:00	140	4	1	146	77	3	1	81	63	1	0	65
11:00 - 12:00	154	3	2	159	85	2	1	88	69	1	1	71
12:00 - 13:00	164	3	2	169	88	2	1	91	75	1	1	77
13:00 - 14:00	174	4	2	179	95	2	1	98	79	2	1	81
14:00 - 15:00	178	4	1	183	97	2	1	99	82	2	1	84
15:00 - 16:00	176	3	1	181	91	2	1	94	85	1	1	87
16:00 - 17:00	211	3	1	216	105	2	1	108	106	1	0	107
17:00 - 18:00	195	3	1	199	90	1	0	91	106	2	1	108
18:00 - 19:00	127	2	1	129	63	1	1	65	63	0	0	64
19:00 - 20:00	100	2	1	103	53	1	0	55	47	1	0	48
20:00 - 21:00	64	1	0	65	32	0	0	33	32	1	0	32
21:00 - 22:00	44	1	0	44	23	0	0	24	20	0	0	21
22:00 - 23:00	32	0	0	33	16	0	0	16	16	0	0	16
23:00 - 24:00	19	0	0	19	11	0	0	11	9	0	0	9
Etmaal (0-24u)	2190	44	20	2254	1196	27	13	1235	994	17	7	1019
Dag (7-19u)	1859	38	17	1914	1008	23	10	1041	851	15	7	873
Avond (19-23u)	240	3	1	245	125	2	1	128	115	2	0	117
Nacht (23-7u)	91	3	2	96	63	3	1	67	28	1	0	29
Ochtendspits (7-9u)	212	7	3	222	146	5	2	153	66	3	1	69
Avondspits (16-18u)	406	6	3	415	195	3	1	200	211	3	1	215



## VERKEERSTELLING

### Motorvoertuigen

#### Meetlocatie

Vordenseweg

Hengelo

Tussen De Heurne en N316

Ri. 1 = Ri. Noord (N316)

Ri. 2 = Ri. Zuid (De Heurne)

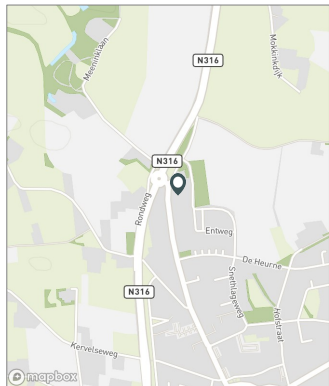
#### Meting

Meetperiode: 13 september t/m 12 oktober 2023

Methodiek: Telslangen

In opdracht van: Gemeente Bronckhorst

Uitgevoerd door: Roelofs Advies en Ontwerp



#### Voertuigclassificatie

Voertuigclassificatie op basis van ascombinaties

L = Licht verkeer (2 assen, asafstand < 3,7 m)

M = Middelzwaar verkeer (2 assen, asafstand > 3,7 m)

Z = Zwaar verkeer (3 of meer assen)

## VORDENSEWEG, HENGELO

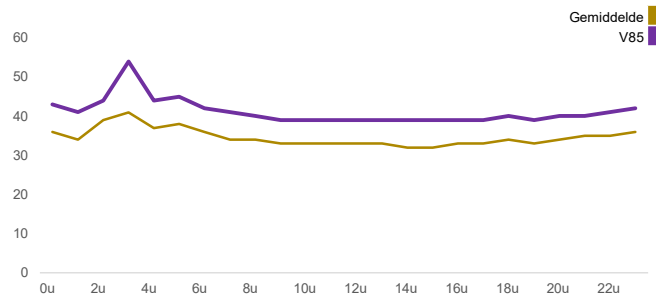
### Tussen De Heurne en N316



#### SNELHEDEN WEEKDAG

	Doorsnede		Ri. Noord		Ri. Zuid	
	Gemiddelde	V85	Gemiddelde	V85	Gemiddelde	V85
00:00 - 01:00	36	43	38	46	34	39
01:00 - 02:00	34	41	36	43	32	39
02:00 - 03:00	39	44	39	45	38	44
03:00 - 04:00	41	54	43	57	35	42
04:00 - 05:00	37	44	39	44	30	38
05:00 - 06:00	38	45	39	48	33	40
06:00 - 07:00	36	42	37	43	31	38
07:00 - 08:00	34	41	35	42	31	37
08:00 - 09:00	34	40	35	41	30	36
09:00 - 10:00	33	39	35	40	31	36
10:00 - 11:00	33	39	34	40	30	36
11:00 - 12:00	33	39	35	40	30	36
12:00 - 13:00	33	39	35	40	30	37
13:00 - 14:00	33	39	34	40	31	36
14:00 - 15:00	32	39	34	40	30	36
15:00 - 16:00	32	39	34	40	30	36
16:00 - 17:00	33	39	35	40	31	37
17:00 - 18:00	33	39	35	40	32	38
18:00 - 19:00	34	40	36	42	32	37
19:00 - 20:00	33	39	35	40	32	37
20:00 - 21:00	34	40	35	41	33	38
21:00 - 22:00	35	40	36	42	33	39
22:00 - 23:00	35	41	36	42	34	39
23:00 - 24:00	36	42	38	43	34	39
Gemiddelde	33	39	35	41	31	37

#### JURVERLOOP SNELHEDEN



#### SNELHEDEN PER DAGSOORT

	Doorsnede		Ri. Noord		Ri. Zuid	
	Gemiddelde	V85	Gemiddelde	V85	Gemiddelde	V85
Maandag	33	39	35	40	31	37
Dinsdag	33	39	35	41	31	37
Woensdag	33	39	35	41	31	37
Donderdag	33	39	35	40	31	37
Vrijdag	33	39	35	41	31	37
Zaterdag	33	39	35	40	31	37
Zondag	33	39	35	40	31	37
Werkdag	33	39	35	41	31	37
Weekdag	33	39	35	41	31	37

#### SNELHEIDSVERTDELING WEEKDAG

	Doorsnede		Ri. Noord		Ri. Zuid	
	%	Cumulatief %	%	Cumulatief %	%	Cumulatief %
< 15 km/u	0,7%	0,7%	0,4%	0,4%	1,1%	1,1%
15 - 20 km/u	2,1%	2,8%	1,0%	1,4%	3,4%	4,5%
20 - 25 km/u	5,5%	8,3%	3,0%	4,4%	8,5%	13,0%
25 - 30 km/u	18,1%	26,4%	12,3%	16,8%	25,0%	38,0%
30 - 35 km/u	35,9%	62,3%	33,0%	49,7%	39,4%	77,4%
35 - 40 km/u	27,0%	89,3%	33,9%	83,6%	18,8%	96,1%
40 - 45 km/u	9,0%	98,3%	13,7%	97,3%	3,4%	99,6%
> 45 km/u	1,7%	100,0%	2,7%	100,0%	0,4%	100,0%

#### SNELHEIDSVERTDELING DOORSNEDE

