



VOORSTELLEN



gemeente Bronckhorst





Het programma voor vandaag



Ronde 1: kennismaken + initiatief op de kaart

30 min



Ronde 2: hoe samen het gebied in?

45 min



Ronde 3: Acties + vervolg

30 min





Waar werken we naar toe?

Fase	Tijdspad 2024
Fase 1 Lancering gebiedsproces	13 maart
Fase 2 Kerngroepen samenstellen	april - mei
Fase 3 Gebiedsfoto + ontwikkelkaart uitwerken en samenstellen	april - juni
Fase 4 Concept-gebiedsplan presenteren aan het gebied en aan elkaar	begin juli (voor zomerreces)
Fase 5 Gebiedsplan aanpassen	augustus – oktober
Fase 6 Definitief gebiedsplan presenteren aan de raad	november - december





Wat is ons speelveld?

WAT WILLEN WE BEREIKEN MET ELKAAR?



In de directe woonomgeving is er een mogelijkheid tot ontmoeting en sociale activiteiten



We zetten in op samenwerken in toekomstbestendige accommodaties



Alle kinderen kunnen meedoen aan sport & ontmoetingsactiviteiten



Extra aandacht voor mogelijkheden voor ouderen en kwetsbare inwoners



Kernen en dorpen zijn zoveel mogelijk in staat om het gebiedsplan zelfvoorzienend te realiseren



Er wordt samengewerkt binnen het gebied, of met vergelijkbare partijen



We zetten in op openbaar toegankelijke activiteiten en evenementen in de openbare ruimte



Wat is ons speelveld?

HOE WILLEN WE HET MET ELKAAR ORGANISEREN?

We streven naar behoud van basisvoorzieningen in de dorpen of binnen fietsafstand

We zoeken waar nodig naar innovatieve oplossingen, zoals het combineren van functies

We ondersteunen initiatieven voor laagdrempelige ontmoeting voor iedere inwoner

We helpen de welzijnsorganisaties en het verenigingsleven om een stevige basis neer te blijven zetten voor ontmoeting en ondersteuning van inwoners

We streven naar behoud van voldoende sport- en beweegaccomodaties

We streven naar het multifunctioneel inzetten van de sportaccomodaties

We hebben aandacht voor de inrichting van onze buitenruimte om zelfstandig bewegen en sporten te stimuleren



Wat is ons speelveld?

WANNEER KOM IK IN AANMERKING VOOR EEN BIJDRAGE?

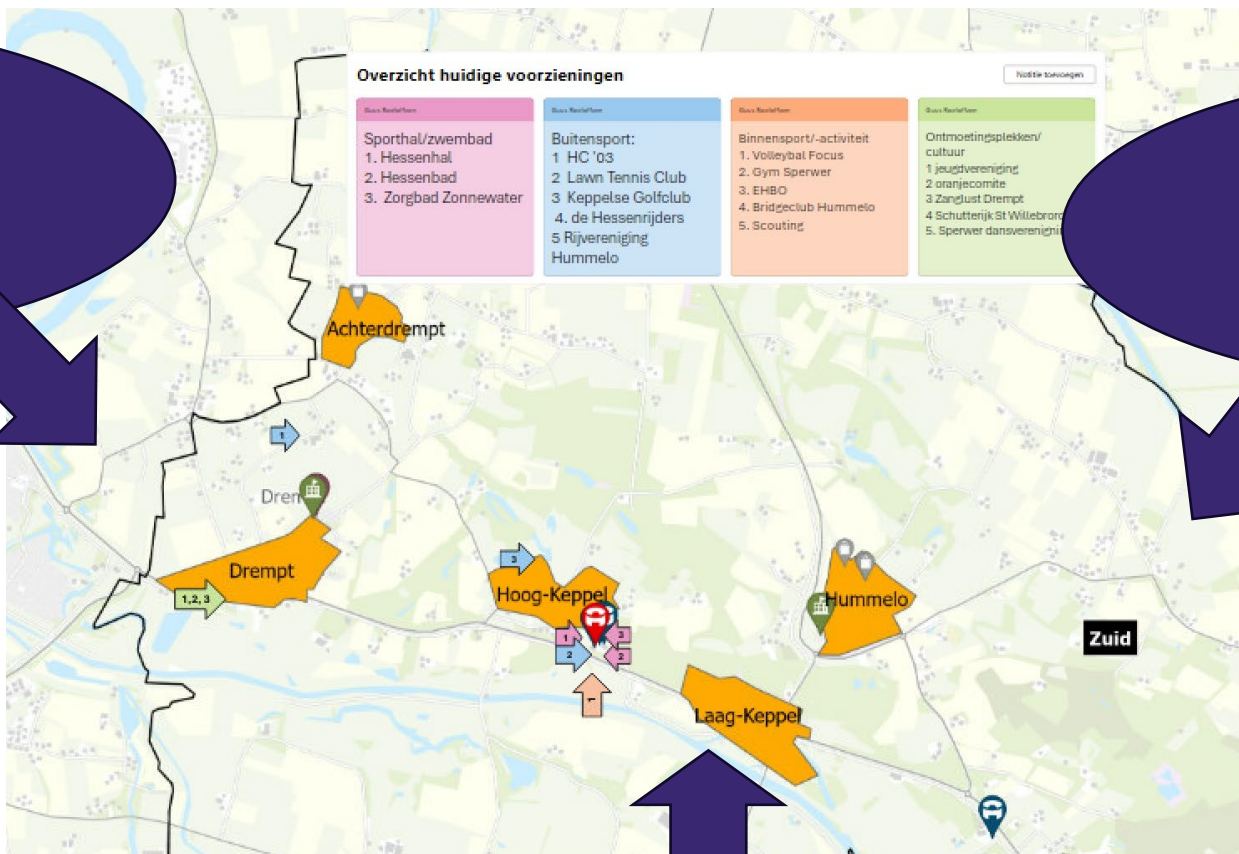




STAP 1 GEBIEDSFOTO MAKEN

HOE ZIET HET GEBIED ERUIT (LEEFTIJD, HUISHOUDENS, ENZ)

TOTAALOVERZICHT OP KAART VAN SOORT, GEBRUIK EN STAAT VAN VOORZIENINGEN

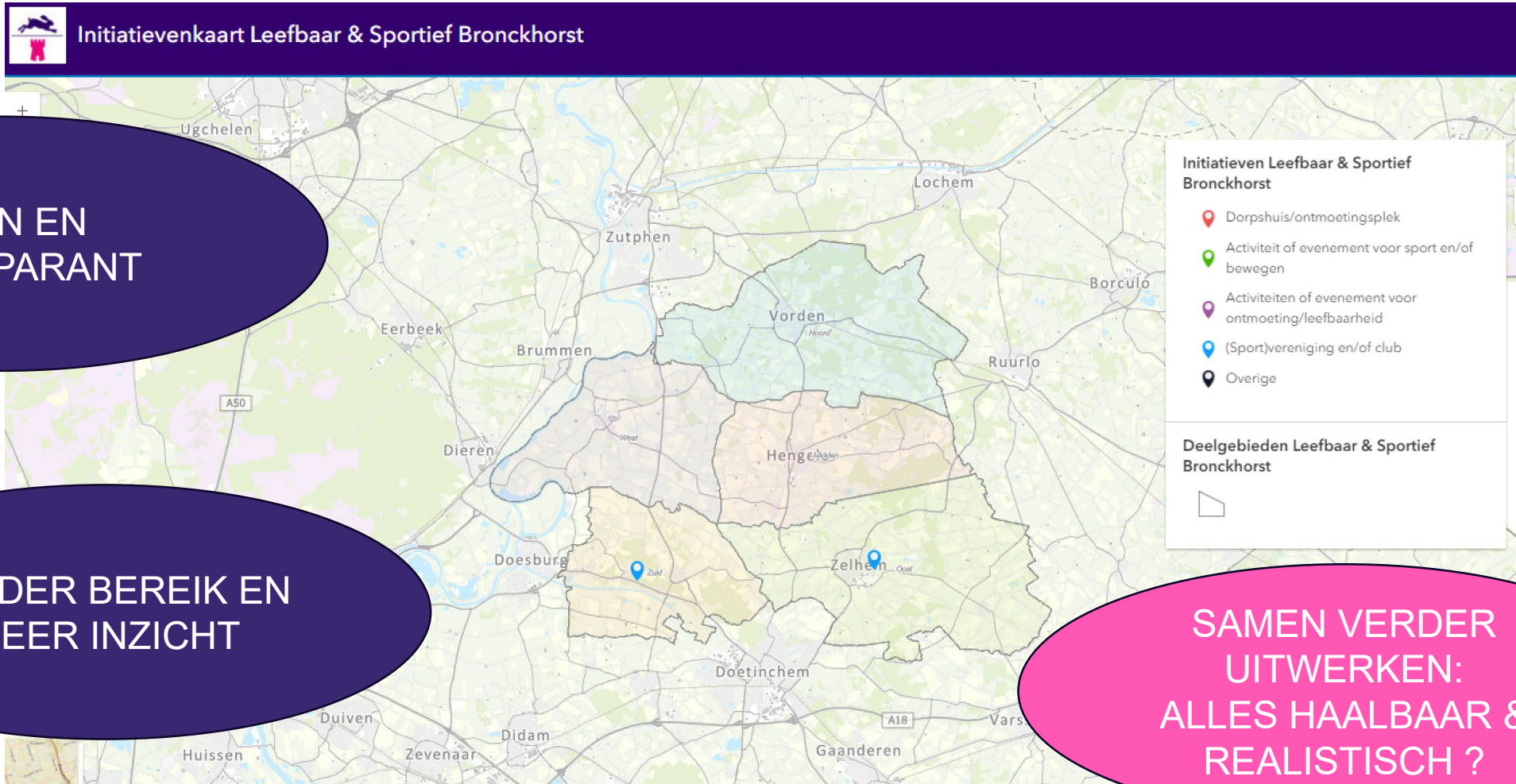


IMPACT ANDERE GEMEENTELIJKE PLANNEN, PROGRAMMA'S EN PROJECTEN



STAP 2

ALLE INITIATIEVEN OP DE KAART



OPEN EN
TRANSPARANT

BREDER BEREIK EN
MEER INZICHT

SAMEN VERDER
UITWERKEN:
ALLES HAALBAAR &
REALISTISCH ?

STAP 3

ONTWIKKELKAART MAKEN



WAT MOET WORDEN
UITGEVOERD?

WAAR WERKEN WE
SAMEN NAAR TOE OP
DE KORTE EN LANGE
TERMIJN?

BENOEMEN VAN
BELEIDSTHEMA'S/
GEBIEDSOVERSTIJGENDE
ZAKEN





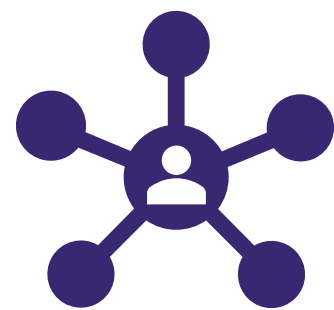
KERNGROEP= AANJAGER



Samen verantwoordelijk voor
het resultaat



Iedereen mag en kan initiatieven
indienen



Ga op zoek naar (nieuwe)
verbindingen/samenwerking





Ronde 1

Kennismaken + initiatief op de kaart

STAP 1 Opschrijven en plakken (15 min)

Schrijf op drie losse post-its:

- Wie ben je?
- Wat kom vanavond halen?
- Wat kom je brengen?

Plak deze op de lege flip-over van Ronde 1.

STAP 2 Initiatief op de gebiedskaart (20 min)

- Welke initiatieven spelen er?





Ronde 2

Hoe samen het gebied in?

STAP 1 Opschrijven en plakken (25 min)

Schijf op een post it:

- 1. Wat is er volgens jou nodig om meer mensen te bereiken die mee praten?
- 2. Op welke manier kan jij hier een bijdrage aan leveren?
- 3. Welke sleutelfiguren moeten we vooral niet vergeten?

STAP 2 Samen delen en bespreken (20 min)

Deel met elkaar wat je hebt opgeschreven en beantwoord per initiatief de volgende vraag: *Wat heb jij nodig van een ander?*





Ronde 3

Acties en vervolg

- Wat neem je mee naar huis?
- Op welke manier houden we (onderling) contact?
- Zorg ervoor dat jouw initiatief op de digitale kaart komt!



Hoe nu verder de aankomende 3 weken?

Je eigen initiatief verder uitwerken/aanpassen

In gesprek met omgeving en tussen dorpen/kernen

Zet je initiatief op de digitale kaart

Neem zoveel mogelijk mensen mee naar de 2^e bijeenkomst



Toewerken naar 2^e bijeenkomst

- Alle initiatieven op de (digitale) tafel krijgen
- Samenwerking en verbinding zoeken in de uitwerking
- Keuzes maken welke prioriteit hebben (welke moeten op de ontwikkelkaart)
- Hoeveel kost het initiatief en kunnen we hier een dorpendeal van maken?

2^e bijeenkomst kerngroep Noord
Onderwerp: Ontwikkelkaart maken
Datum: dinsdag 11 juni van 19:30 tot 21:30
Locatie: SV Ratti, Eikenlaan 15a in Kranenburg



DE DIGITALE INITIATIEVENKAART

Initiatievenkaart Leefbaar &
Sportief Bronckhorst (arcgis.com)



gemeente Bronckhorst





Hoe kom ik op de digitale kaart

Word zichtbaar op de digitale kaart door het initiatievenformulier in te vullen via:

[Initiatievenformulier Leefbaar & Sportief Bronckhorst](#)



Of ga naar:

www.bronckhorst.nl/leefbaar-en-sportief-bronckhorst

An aerial photograph showing a small village with several houses, a river, and green fields. The image is partially obscured by a large white curved shape that frames the text.

Dank voor je komst

