

# **JAAARSTUKKEN 2025**

Versie 1.0 - Raad  
19 mei 2026



# Inhoudsopgave

---

Voorwoord	5
Samenvatting en besluitvorming	7
Resultaat 2025	9
<b>DEEL 1: Jaarverslag</b>	<b>11</b>
<b>1. PROGRAMMAVERANTWOORDING</b>	<b>11</b>
1.0 Bestuur en ondersteuning	13
1.1 Veiligheid	19
1.2 Verkeer, vervoer en waterstaat	25
1.3 Economie	31
1.4 Onderwijs	35
1.5 Sport, cultuur en recreatie	39
1.6 Sociaal Domein	49
1.7 Volksgezondheid en milieu	59
1.8 Volkshuisvesting, leefomgeving en stedelijke vernieuwing	67
1.9 Recapitulatie totalen programma's	77
<b>2. PARAGRAFEN</b>	<b>79</b>
2.1 Lokale heffingen	81
2.2 Weerstandsvermogen en risicobeheersing	91
2.3 Onderhoud kapitaalgoederen	97
2.4 Financiering	101
2.5 Bedrijfsvoering	107
2.6 Verbonden partijen	115
2.7 Grondbeleid	123
2.8 Openbaarheid	125
<b>DEEL 2: Jaarrekening</b>	<b>127</b>
<b>3. JAARREKENING</b>	<b>127</b>
3.1 Balans	128
3.2 Programmarekening en resultaatbepaling	131
3.3 Grondslagen waardering en resultaatbepaling	133
3.4 Toelichting op de balans	139
3.5 Toelichting op de programmarekening	157
3.6 Rechtmatigheidsverantwoording	161
3.7 Publicatie op grond van de WNT	163
3.8 Overzicht incidentele baten en lasten	165
3.9 Overzicht verloop post onvoorzien	167
3.10 Overzicht reserves	169
3.11 Overzicht aard en reden reserves	171
3.12 Overzicht voorzieningen	173
3.13 Overzicht aard en reden voorzieningen	175
<b>4. OVERZICHT SPECIFIEKE UITKERINGEN</b>	<b>177</b>
<b>5. CONTROLEVERKLARING</b>	<b>197</b>

<b>6. BIJLAGEN</b>	<b>205</b>
6.1 Overhead	207
6.2 Kerngegevens	209
6.3 Totaaloverzicht per taakveld 2025	210
6.4 Aansluiting begrotingswijzigingen 2025	213
6.5 Afkortingenlijst	215

# Voorwoord

---

Voor u ligt de programmarekening (jaarstukken) 2025 van de gemeente Bunschoten. In deze programmarekening leest u de analyse en verantwoording van het college over het afgelopen jaar.

Het uitgangspunt voor deze jaarstukken is de begroting 2025 waarin de financiële vertaling van het coalitieakkoord “*Bouwen aan de toekomst*” is verwerkt. Bijstellingen hebben plaatsgevonden als gevolg van de tussentijdse bestuursrapportages, separate raadsbesluiten en administratieve wijzigingen.

## Financiële positie

In 2025 is de omvang van de algemene reserve na resultaatbestemming en de mutaties in het boekjaar licht toegenomen. Het nadelig gerealiseerde saldo van baten en lasten bedraagt € 1.222.000,-. Na toevoegingen en onttrekkingen aan de reserves van € 648.000,- (per saldo een onttrekking) resulteert een nadelig resultaat van € 574.000,-.

In het hoofdstuk resultaat 2025 worden op hoofdlijnen de belangrijkste afwijkingen per programma toegelicht.

De solvabiliteit komt uit op 33,7%. Dit is een zeer beperkte daling ten opzichte van 2024 (34,4%). Dit komt door zowel een daling in het eigen vermogen als het balanstotaal. De solvabiliteit blijft boven het percentage dat bepaald is in het coalitieakkoord, namelijk een minimale solvabiliteitsratio van 30%.

## Incidentele nadelen

In 2025 hebben zich een aantal incidentele nadelen voorgedaan ten opzichte van eerdere jaren. Een incidenteel nadeel die zich heeft voorgedaan is een storting in de voorziening APPA en uitkering wethouders van in totaal € 837.000,- (hiervan was al € 350.000,- gemeld in de tussentijdse bestuursrapportage). Vanaf 1 januari 2028 gaan de pensioenen van politieke ambtsdragers over naar de pensioenregeling van het ABP. Deze voorziening is op peil gebracht rekening houdend met de dekkingsgraad van het ABP. Verder waren er nog overige effecten die verder zijn toegelicht in het hoofdstuk resultaat 2025.

## Grondexploitatie

Het MPG is opgesteld en is ter vaststelling aan de gemeenteraad aangeboden. In overeenstemming met wet- en regelgeving heeft een tussentijdse winstneming plaatsgevonden in 2025 van in totaal € 646.000,- (Zuiderland Eiland 4 € 395.000,- en Zuidelijke Hoven Eiland 5 € 251.000,-). Door een fiscaal positief resultaat op de grondexploitatie moet op basis van de voorlopige vennootschapsbelasting berekening 2025 een bedrag van € 563.000,- als last worden verantwoord. De boekwaarde van de complexen is in 2025 gedaald met € 5.035.000,- (afgerond). De boekwaarde per 31-12-2025 bedraagt daarmee € 2.802.000,- (afgerond).

## Rechtmatigheidsverantwoording

In deze programmarekening is door het college verantwoording afgelegd over de rechtmatigheid. In de Monitor Rechtmatigheidsverantwoording is geconcludeerd dat er sprake is van een onrechtmatigheid van € 3.283.000,-. Hiervan is een groot deel acceptabel op basis van door de gemeenteraad vastgestelde afspraken (€ 3.173.000,-). Het resterende bedrag aan onrechtmatigheden is € 110.000,-.

Ondanks het nadelig resultaat is er sprake van een gezonde financiële positie.

Burgemeester en wethouders,

De secretaris,

de burgemeester,

Drs. J.F.H. Jennekens

J.L. Geurts

## Claims

Hieronder een overzicht van de claims op het rekeningresultaat. Hiervoor geldt dat de werkzaamheden in 2025 wel begroot waren, maar niet zijn uitgevoerd terwijl ook geen budget beschikbaar is in 2026.

Onderwerp (programma)	Bedrag	Toelichting
Sport, cultuur en recreatie	€ 28.000,-	In 2025 is gebleken dat er € 28.000,- van het gereserveerde budget voor sportieve projecten van de buurtsportcoaches is overgebleven. Het verzoek is om dit restantbedrag over te hevelen naar 2026, zodat dit ingezet kan worden voor dezelfde sportieve doeleinden als waarvoor het oorspronkelijke bedrag is gereserveerd. Op deze manier is er ruimte om een aantal projecten een nieuw impuls te geven of een pilot te starten.
Volkshuisvesting, leefomgeving, stedelijke vernieuwing	€ 115.000,-	In 2024 is gestart met het omgevingsplan. Dit heeft in 2025 tot minder uitgaven geleid dan gedacht, maar de kosten volgen in de komende jaren. De gemeente heeft tot en met 2031 de tijd om het omgevingsplan te wijzigen.  Voorstel is om dit geld toe te voegen aan de reserve omgevingswet.
<b>Totaal</b>	<b>€ 143.000,-</b>	

# Samenvatting en besluitvorming

---

Hieronder staan de besluiten die zijn genomen bij het vaststellen van programmarekening 2025.

- Vaststellen van de programmarekening (jaarstukken) 2025
- Akkoord gaan met:
  - Het bestemmen van een bedrag voor resttaken van 2025 naar 2026
  - Het doteren van de resttaken met betrekking tot het programma Volkshuisvesting, leefomgeving en stedelijke vernieuwing aan de reserve omgevingswet
  - Het doteren van een bedrag aan de reserve grondexploitatie
  - De bestemming van het resterende rekeningsaldo 2025

## Leeswijzer

De programmarekening heet formeel 'jaarstukken' en bestaat uit het jaarverslag (deel één) en de jaarrekening (deel twee). Het jaarverslag bestaat uit de programmaverantwoording (hoofdstuk één) en de paragrafen (hoofdstuk twee). Het jaarverslag wordt behandeld in de verschillende commissies. De jaarrekening (hoofdstuk drie) wordt alleen besproken in de commissie Bestuur en Financiën. De accountant geeft zijn oordeel over de jaarrekening, waarbij wordt bekeken of de overige informatie verenigbaar is met de jaarrekening en geen materiële afwijkingen bevat. Hoofdstuk vier staat in het teken van de specifieke uitkeringen. De controleverklaring is opgenomen in hoofdstuk vijf. In het laatste hoofdstuk (zes) staan nog diverse bijlagen.

De verplichte indicatoren zijn opgenomen in de programmarekening. De resultaten zijn ook te vinden via deze link: <https://www.waarstaatjegemeente.nl>, de verplichte indicatoren zijn te vinden onder het 'lokaal bestuur en veiligheid' → 'lokaal bestuur' → Besluit Begroting en Verantwoording. Daar is het mogelijk de resultaten te vergelijken met andere gemeenten of provincies.

In de paragraaf Bedrijfsvoering is de Monitor Rechtmatigheidsverantwoording opgenomen. Met ingang van verslagjaar 2023 is de rechtmatigheidsverantwoording ingevoerd.

## Digitale verwijzingen

In het digitale bestand van de programmarekening zijn verwijzingen naar andere delen in het document opgenomen. Deze verwijzingen zijn oranje onderstreept. Door op een verwijzing te klikken gaat het document automatisch naar de verwijzing toe. De inhoudsopgave is automatisch, maar niet onderstreept.

In het document worden veel afkortingen en gebruikt. Om dit inzichtelijk te maken is als bijlage een lijst met de afkortingen en definities toegevoegd. De afkortingen en definities zijn ook oranje onderstreept en door middel van een hyperlink wordt de afkortingenlijst geopend.



# Resultaat 2025

---

De jaarrekening van de gemeente Bunschoten sluit met een nadelig gerealiseerd saldo van baten en lasten van € 1.222.000,-. Na toevoegingen en onttrekkingen aan de reserves van € 648.000,- (per saldo een onttrekking) resteert er een nadelig gerealiseerd resultaat van € 574.000,-. Onderstaand volgt een globale analyse.

De primaire begroting 2025 sloot met een voordeel van € 17.000,-.

De 1<sup>e</sup> tussentijdse bestuursrapportage (RB 10-07-2025) liet een voordeel zien van € 49.700,-.

De 2<sup>e</sup> tussentijdse bestuursrapportage (RB 30-10-2025) liet een nadeel zien van € 344.000,-.

Per saldo kwam uit de tussentijdse bestuursrapportages een nadeel van € 294.300,-. Het nadeel is gemuteerd als mutatie in de Algemene Reserve. Dit betrof een dotatie van € 49.700,- vanuit de 1e tussentijdse bestuursrapportage en een onttrekking van € 344.000,- vanuit de 2e tussentijdse bestuursrapportage.

In 2025 is daarnaast op basis van een viertal overige raadsbesluiten de begroting gewijzigd met een nadelig bedrag van € 128.000,-. Het nadelig begroot bedrag na wijziging komt daarmee uit op € 111.000,-.

Hierna zijn nog enkele ontwikkelingen geweest die per saldo hebben geleid tot een negatief resultaat van € 574.000,-. Dit betekent een verslechtering van het negatieve begrotingsresultaat van € 463.000,-.

De analyse van het verschil tussen het begrotingssaldo na wijziging naar het uiteindelijke negatieve resultaat van € 574.000,- kan op basis van de belangrijkste afwijkingen in hoofdlijnen als volgt worden verklaard, zie volgende pagina.

Een uitgebreide analyse van het resultaat is opgenomen in de programmaverantwoording (vanaf pagina [13](#)) en in de toelichting op de programmarekening (vanaf pagina [157](#)).

Omschrijving	Bedrag €	Hoofdstuk	Pagina
Hogere huuropbrengsten opvang ontheemden Oekraïne	180.000	1.0 Bestuur en Ondersteuning	<u>17</u>
Lagere vennootschapsbelasting	163.000	1.0 Bestuur en Ondersteuning	<u>17</u>
Lagere lasten verkeer en vervoer	230.000	1.2 Verkeer en waterstaat	<u>28</u>
Hogere baten complex De Kronkels-Zuid	550.000	1.3 Economie	<u>34</u>
Lagere kosten groenonderhoud en (openlucht)recreatie	113.000	1.5 Sport, cultuur en recreatie	<u>47</u>
Hogere baten en lagere lasten <u>SPUK</u> /overige regelingen	3.461.000	1.5 Sport, cultuur en recreatie 1.6 Sociaal Domein 1.7 Volksgezondheid en milieu	<u>47</u> <u>57</u> <u>64</u>
Lagere lasten jeugdhulp met verblijf regionaal	114.000	1.6 Sociaal Domein	<u>57</u>
Winstnemingen grondexploitaties & overige bijdragen	848.000	1.8 Volkshuisvesting, leefomgeving en stedelijke vernieuwing	<u>76</u>
Hogere baten grondexploitaties & (anterieure) overeenkomsten	1.192.000	1.8 Volkshuisvesting, leefomgeving en stedelijke vernieuwing	<u>76</u>
Hogere baten verkoop overige gronden	105.000	1.8 Volkshuisvesting, leefomgeving en stedelijke vernieuwing	<u>76</u>
Hogere opbrengst leges omgevingsvergunningen	200.000	1.8 Volkshuisvesting, leefomgeving en stedelijke vernieuwing	<u>76</u>
Hogere opbrengst bouw- en woning toezicht & bijdragen <u>SPUK</u>	111.000	1.8 Volkshuisvesting, leefomgeving en stedelijke vernieuwing	<u>76</u>
Hogere opbrengst antispesulatie en zelfbewoningsplicht	61.000	1.8 Volkshuisvesting, leefomgeving en stedelijke vernieuwing	<u>76</u>
Overige voordelen (o.a. lagere bijdragen verbonden partijen, baten onderwijs en burgerzaken)	630.000	1.0 Bestuur en Ondersteuning 1.1 Veiligheid 1.2 Verkeer en waterstaat 1.4 Onderwijs 1.5 Sport, cultuur en recreatie 1.6 Sociaal Domein 1.7 Volksgezondheid en milieu	<u>17</u> <u>24</u> <u>28</u> <u>38</u> <u>47</u> <u>57</u> <u>64</u>
<b>Totaal voordelen</b>	<b>7.958.000</b>		
Hogere storting voorziening <u>APPA</u>	-487.000	1.0 Bestuur en Ondersteuning	<u>17</u>
Hogere rentelasten	-165.000	1.0 Bestuur en Ondersteuning	<u>17</u>
Nadeel algemene uitkering (o.a. <u>BCF</u> 2024)	-477.000	1.0 Bestuur en Ondersteuning	<u>17</u>
Lagere doorbelasting Overhead (o.a. personeel & automatisering)	-191.000	1.0 Bestuur en Ondersteuning	<u>17</u>
Hogere stortingen/lagere onttrekking reserves	-806.000	1.0 Bestuur en Ondersteuning	<u>17</u>
Hogere lasten complex De Kronkels-Zuid	-550.000	1.3 Economie	<u>34</u>
Hogere lasten Inkomensregelingen (o.a. (bijzondere) bijstand, schuldhulpverlening)	-184.000	1.6 Sociaal Domein	<u>57</u>
Hogere lasten inkoop ambulante begeleiding en dagactiviteiten volwassenen	-374.000	1.6 Sociaal Domein	<u>57</u>
Hogere lasten huishoudelijk hulp (meer aanvragen en effect tariefsaanpassing)	-167.000	1.6 Sociaal Domein	<u>57</u>
Lagere baten en hogere lasten <u>SPUK</u>	-2.964.000	1.6 Sociaal Domein 1.7 Volksgezondheid en milieu	<u>57</u> <u>64</u>
Hogere lasten grondexploitaties & (anterieure) overeenkomsten	-1.192.000	1.8 Volkshuisvesting, leefomgeving en stedelijke vernieuwing	<u>76</u>
Overige nadelen (o.a. hogere salarislasten/ inhuur, voorziening verlofsparen, lasten sociaal domein)	-820.000	1.0 Bestuur en Ondersteuning 1.1 Veiligheid 1.2 Verkeer en waterstaat 1.5 Sport, cultuur en recreatie 1.6 Sociaal Domein	<u>17</u> <u>24</u> <u>28</u> <u>47</u> <u>57</u>
<b>Totaal nadelen</b>	<b>-8.377.000</b>		
Saldo voor- en nadelen	-419.000		
Kleine voor- en nadelen	-43.000		
<b>Totaal resultaat</b>	<b>-462.000</b>		

## DEEL 1: Jaarverslag

# 1. PROGRAMMAVERANTWOORDING



# 1.0 Bestuur en ondersteuning

(Commissie Bestuur en Financiën, portefeuillehouders J.L. Geurts en W.P. van der Es)

## Taakveld Bestuur

### Wat hebben we bereikt / gedaan?

#### ▪ Samenstelling van de raad

Het totale aantal raadszetels van de gemeente Bunschoten is 19. Hieronder een overzicht van de zetelverdeling sinds de verkiezingen in maart 2022.

Partij	Zetelverdeling sinds verkiezingen 2022
ChristenUnie	6
VVD	4
CDA	4
SGP	3
CAP de Dorpspartij	2

#### ▪ Werkwijze van de raad - beleid

In 2025 heeft de raad onder andere besluiten genomen over diverse Gemeenschappelijke regelingen, de Verordening Leerlingenvervoer, de Huisvestingsverordening 2025-2029, de Toekomstvisie, Verordeningen begraafplaatsen, De Kronkels-Zuid en het Wegenbeheerplan. Daarnaast heeft de raad over nog veel andere zaken, die te maken hebben met o.a. financiën, wetgeving, gemeenschappelijke regelingen, besluiten genomen. Daarnaast heeft de gemeenteraad in 2025 de nieuwe burgemeester, burgemeester Geurts, benoemd evenals de wethouders Van der Es en Van de Groep.

#### ▪ Werkwijze raad - werkbezoeken

In 2025 zijn er twee werkbezoeken afgelegd aan diverse lokale organisaties. Ook waren er diverse gezamenlijke raadsbijeenkomsten in de Regio Amersfoort.

#### ▪ Rekenkamer

Bunschoten werkt samen met zeven andere gemeenten samen in de Rekenkamer Vallei en Veluwerand. Voor Bunschoten is in 2025 onderzoek gedaan naar Jeugdzorg. De rapportage komt in 2026 beschikbaar.

#### ▪ Toekomstvisie 2040

In september 2024 heeft de gemeenteraad van Bunschoten aangegeven dat er een nieuwe Toekomstvisie moet komen. Als start daarvan heeft de raad een Startnotitie vastgesteld met als doel de focus van de visie te bepalen en het tijdpad af te stemmen. De raad had budget beschikbaar gesteld voor het opstellen van de Toekomstvisie 2040. In 2025 is het (participatie)proces doorlopen om tot de Toekomstvisie 2040 doorlopen, waarna de Toekomstvisie 2040 in de raad is vastgesteld.

#### ▪ Kinderparticipatie

Om kinderen meer bij de gemeente te betrekken, vond ook in 2025 twee keer de kindergemeenteraad plaats. Daar spreken kinderen met elkaar over wat zij belangrijk vinden voor Bunschoten. Ook is de kinderborgemeester weer actief geweest in de samenleving. Daarnaast zijn de groepen 7 van de basisscholen uitgenodigd om op het gemeentehuis te komen voor meer informatie over de gemeente. In het kader van de Toekomstvisie 2040 hebben leerlingen van het Oostwende College nagedacht en advies uitgebracht over wat zij belangrijk vinden t.a.v. de toekomst van de gemeente. Daarnaast is de Gemeentedag op school georganiseerd i.s.m. het Oostwende College.

## Indicator Bestuur

Omschrijving	E P	Bron	Werkelijk	Streefwaarde	Werkelijk
			2024	2025	2025
Aantal af te leggen werkbezoeken commissie	P	Vergaderschema raad	3	3	2

E = effectindicator en P = prestatie-indicator

## Taakveld Burgerzaken

### Wat hebben we bereikt / gedaan?

- Tussentijdse verkiezingen Tweede Kamer
- Voorbereidingen Gemeenteraadsverkiezingen
- Zelfevaluatie BRP en zelfevaluatie reisdocumenten zijn uitgevoerd
- Spreiding in paspoortenpiek
- Aanvragen digitale parkeervergunningen
- Overstap naar nieuw betaalsysteem
- Werkplekken KCC geoptimaliseerd

### ▪ Productenomzet

Product	2025		2024		2023		2022	2021
	Aantal	€	Aantal	€	Aantal	€	Aantal	Aantal
Reisdocumenten	6.690	318.574	4.268	310.403	2.055	121.233	2.522	2.228
Rijbewijzen	2.936	94.459	2.276	103.980	2.484	103.375	2.628	2.874
<u>BRP</u>	1.031	18.216	457	7.676	448	7.077	434	356
Burgerlijke stand	320	38.349	430	28.178	429	30.923	464	487
Naturalisatie	47	14.997	35	22.446	31	20.812	57	28
Covog	137	3.133	72	2.917	85	3.396	103	131
Diversen	102	4.780	1.133	28.522	925	27.774	980	98
<b>Aantal producten</b>	<b>11.263</b>	<b>492.508</b>	<b>8.671</b>	<b>504.122</b>	<b>6.457</b>	<b>314.590</b>	<b>7.188</b>	<b>7.086</b>

### ▪ Stand van de bevolking

Aantal inwoners op 01-01-2025	22.681
Geboorteoverschot	+ 269
Aantal overlijdens	- 204
Migratieoverschot	+ 153
<b>Aantal inwoners op 01-01-2026</b>	<b>22.899</b>

## Indicator Burgerzaken

Omschrijving	E P	Bron	Werkelijk	Streefwaarde	Werkelijk
			2024	2025	2025
Aantal digitale transacties per jaar (digitale dienstverlening)	E	Online omgeving gem. Bunschoten	4.995	4.100	7.427*

E = effectindicator en P = prestatie-indicator

\* De stijging heeft te maken met de nieuwe online dienstverlening

## Taakveld Treasury

### Wat hebben we bereikt / gedaan?

- In 2025 is er optimaal gebruik gemaakt van het afsluiten van geldleningen tegen een zo laag mogelijk percentage.
- In 2025 is sprake van een gezond weerstandsvermogen, waardoor voorkomende tegenvallers opgevangen kunnen worden.

## Taakveld Belastingen

### Wat hebben we bereikt / gedaan?

- Het beleid was gericht op 100% dekking van de diensten door tarieven. In de paragraaf Lokale heffingen is in beeld gebracht hoe de kostendekking zich in 2025 heeft ontwikkeld.

## Taakveld Algemene uitkering en overige uitkeringen gemeentefonds

### Wat hebben we bereikt / gedaan?

- In 2025 zijn drie circulaire's ontvangen. In de meicirculaire is de gemeente geïnformeerd over de financiële kaders. In september wordt een geactualiseerd beeld, gebaseerd op de Miljoenennota van het Rijk weergegeven. In de december komt dan informatie op basis van de Najaarsnota ter afronding van het lopende jaar naar de gemeente. Aan de hand van de circulaire's is het bedrag voor de algemene uitkering gewijzigd.

## Taakveld Mutatie reserves

### Wat hebben we bereikt / gedaan?

- De risico's zijn geactualiseerd. Het weerstandsvermogen is voldoende voor de opvang van de geïnventariseerde risico's.
- De financiële houdbaarheidstest van de VNG is uitgevoerd.

## Verbonden partijen Bestuur en ondersteuning

### Gemeenschappelijk belastingkantoor Lococensus-Tricijn

Het GBLT richt processen zodanig in dat gemeentelijke (en waterschaps)belastingen maximaal worden geheven en geïnd, en WOZ- en basisregistratieve taken efficiënt worden uitgevoerd. Voor Bunschoten zijn dat de volgende belastingen en heffingen:

- Onroerendezaakbelastingen
- Rioolheffing
- Afvalstoffenheffing
- Forensenbelasting
- Precariobelasting
- Marktgeden en havengelden
- BIZ-heffing

### Bureau Regio Amersfoort

Bureau regio Amersfoort is een samenwerkingsverband om op een duurzame en effectieve manier strategisch samen te werken aan oplossingen voor regionale vraagstukken. Het doel is bijdragen leveren aan de versterking van regio Amersfoort als unieke plek om te wonen, werken en te leven. Kennis en daadkracht wordt gebundeld voor de thema's mens, omgeving, energietransitie en economie.

## Indicatoren Bestuur en ondersteuning

Indicator	Eenheid	Rekening 2025
Formatie	Fte per 1.000 inwoners	6
Bezetting	Fte per 1.000 inwoners	5
Apparaatskosten	Kosten per inwoner	€ 642,64
Externe inhuur	Kosten inhuur externen als % van de totale loonsom	14,19%
Overhead	% van totale lasten	8,28

\* Dit betreft inhuur in verband met opvulling van vacatures en langdurige ziekte. Dit bedrag is verrekend met het uitgeleende personeel.

## Wat heeft het gekost?

In onderstaande tabel zijn de baten en lasten opgenomen die aan het programma verbonden zijn.

**TABEL**

(Bedragen x € 1,-)

	<b>Realisatie 2025</b>	<b>Raming 2025</b>	<b>Raming na wijz. 2025</b>	<b>Afwijking</b>	<b>Incidenteel</b>
<b>Lasten</b> Bestuur	<b>2.472.454</b>	1.550.837	1.978.837	-493.617	837.000
Burgerzaken	<b>719.452</b>	483.320	625.320	-94.132	0
Beheer overige gebouwen en gronden	<b>85.668</b>	77.684	77.684	-7.984	0
Overhead	<b>6.449.002</b>	6.305.615	6.425.615	-23.387	-55.000
Treasury	<b>871.176</b>	1.080.160	701.160	-170.016	0
OZB (niet) woningen	<b>0</b>	0	0	0	0
Belastingen overig	<b>195.252</b>	245.109	234.109	38.857	0
Algemene uitkering	<b>0</b>	0	0	0	420.000
Overige baten en lasten	<b>47.343</b>	-2.034	-50.234	-97.577	46.000
Vennootschapsbelasting	<b>344.330</b>	0	507.000	162.670	-219.000
Mutaties reserves	<b>2.519.992</b>	310.567	2.242.007	-277.985	2.520.000
Resultaat van de rekening van baten en lasten	<b>0</b>	17.194	-133.766	-133.766	0
<b>Totaal lasten</b>	<b>13.704.669</b>	10.068.452	12.607.732	-1.096.937	3.549.000
<b>Baten</b> Bestuur	<b>58.500</b>	58.500	58.500	0	0
Burgerzaken	<b>492.407</b>	357.000	472.000	-20.407	0
Beheer overige gebouwen en gronden	<b>488.136</b>	295.250	295.250	-192.886	180.000
Overhead	<b>256.516</b>	452.890	452.890	196.374	0
Treasury	<b>976.240</b>	1.097.901	1.023.401	47.161	0
OZB (niet) woningen	<b>5.834.602</b>	5.765.920	5.794.920	-39.682	0
Belastingen overig	<b>77.990</b>	79.000	79.000	1.010	0
Algemene uitkering	<b>39.648.410</b>	38.137.843	40.125.843	477.433	0
Overige baten en lasten	<b>378.710</b>	356.000	356.000	-22.710	0
Vennootschapsbelasting	<b>0</b>	0	0	0	0
Mutaties reserves	<b>1.757.619</b>	538.039	2.314.177	556.558	1.758.000
Resultaat van de rekening van baten en lasten	<b>1.410.307</b>	0	1.387.806	-22.501	0
<b>Totaal baten</b>	<b>51.379.437</b>	47.138.343	52.359.787	980.350	1.938.000

	Realisatie 2025	Raming 2025	Raming na wijz. 2025	Afwijking	Incidenteel
<b>Saldo</b> Bestuur	<b>2.413.954</b>	1.492.337	1.920.337	-493.617	837.000
Burgerzaken	<b>227.044</b>	126.320	153.320	-73.724	0
Beheer overige gebouwen en gronden	<b>-402.468</b>	-217.566	-217.566	184.902	-180.000
Overhead	<b>6.192.486</b>	5.852.725	5.972.725	-219.761	-55.000
Treasury	<b>-105.064</b>	-17.741	-322.241	-217.177	0
OZB (niet) woningen	<b>-5.834.602</b>	-5.765.920	-5.794.920	39.682	0
Belastingen overig	<b>117.262</b>	166.109	155.109	37.847	0
Algemene uitkering	<b>-39.648.410</b>	-38.137.843	-40.125.843	-477.433	420.000
Overige baten en lasten	<b>-331.367</b>	-358.034	-406.234	-74.867	46.000
Vennootschapsbelasting	<b>344.330</b>	0	507.000	162.670	-219.000
Mutaties reserves	<b>762.373</b>	-227.472	-72.170	-834.543	701.000
Resultaat van de rekening van baten en lasten	<b>-1.410.307</b>	17.194	-1.521.572	-111.265	0
Totaal saldo	<b>-37.674.768</b>	-37.069.891	-39.752.055	-2.077.287	1.611.000
<b>Kosten per inwoner</b>	<b>-1.645,26</b>	-1.623,66	-1.741,14	-95,89	

### Toelichting saldo raming en raming na wijzigingen

De raming is per saldo bijgesteld met € 2.682.000,- voordelig. **Bestuur**, dotatie APPA-voorziening (€ 350.000,-), salarissen (€ 21.000,-), meerwerk controle SISA-regelingen (€ 23.000,-), representatie (€ 22.000,-), trajectbegeleiding nieuwe burgemeester (€ 12.000,-). **Burgerzaken**, meer uitgaven/inkomsten door paspoortpiek (€ 40.000,-, voordelig), verkiezingen Tweede Kamer (€ 67.000,-). **Overhead**, informatievoorziening (€ 44.000,-), onderhoud gemeentewerf (€ 20.000,-), afwikkeling BLNP (€ 56.000,-). **Treasury**, lagere rente en kosten lening (€ 384.000,- voordelig) en lagere renteopbrengst schatkistbankieren (€ 80.000,- nadeel). **OZB (niet) woningen**, meer ontvangen OZB (€ 39.000,-). **Belastingen overig**, lagere bijdrage GBLT (€ 11.000,-). **Algemene uitkering**, hoger op basis van de circulaire (€ 1.988.000,-). **Overige baten en lasten**, stelpost onderuitputting naar taakvelden (€ 150.000,- negatief), correctie inflatie (€ 198.000,- voordelig). **Vennootschapsbelasting**, aanslag vennootschapsbelasting 2025 (€ 507.000,- nadelig). **Mutaties reserves**, op basis van de tussentijdse bestuursrapportages etc. (€ 155.000,- nadelig). **Resultaat**, verwerking resultaat jaarrekening 2024 (€ 1.410.000,- voordeel) en overige wijzigingen (€ 129.000,-).

### Toelichting realisatie en raming na wijzigingen

Op dit programma zijn de lasten € 1.097.000,- hoger dan de raming na wijzigingen en zijn de baten € 980.000,- lager. Per saldo is dit € 2.077.000,- nadeliger.

#### ▪ Bestuur

Het taakveld Bestuur laat per saldo een nadeel van € 494.000,- zien. Dit is nagenoeg volledig het effect van een extra storting (€ 487.000,-) in de voorziening APPA. In de tussentijdse rapportage was al rekening gehouden met een extra storting van € 350.000,-. Er is landelijk veel discussie geweest over de exacte berekening van de extra storting. Uiteindelijk moest worden aangesloten bij de dekkingsgraad van het ABP. Dit is een incidenteel nadeel van in totaal € 837.000,-.

#### ▪ Burgerzaken

Burgerzaken heeft per saldo een nadeel van € 73.000,-, veroorzaakt door per saldo hogere salariskosten en inhuur (€ 121.000,-) door versterking formatie en vervanging bij ziekte. Een positief effect van (€ 49.000,-) komt naar voren op de posten basisregistratie personen, rij- en reisdocumenten en huwelijken.

#### ▪ Beheer overige gebouwen en gronden

Hier is een voordeel ontstaan van € 185.000,- als gevolg van hogere huuroopbrengsten door huurderiving in verband met opvang ontheemden Oekraïne (€ 180.000,-).

- **Overhead** (zie ook het overzicht [Overhead](#))

Het nadeel op taakveld overhead van € 221.000,- wordt vooral veroorzaakt door per saldo lagere toegerekende salarislasten en overige personele kosten (€ 113.000,-), hogere inhuur voor o.a. tijdelijke invulling vacatures en vervanging bij ziekte en afwikkeling [BLNP](#) (€ 320.000,-), lagere kosten (uitstel investeringen) informatievoorziening automatisering (€ 98.000,-), lagere kosten [Woo](#) (€ 32.000,-), hogere kosten gemeentehuis (€ 113.000,- onder andere dagelijks onderhoud, energieverbruik). Overig kleine posten € 31.000,-.

- **Treasury**

Het nadelig resultaat van € 217.000,- is het effect van hogere rentelasten (€ 165.000,-) en lagere dekking doorbelasting rente aan investeringen (€ 37.000,-), hogere rentebaten schatkistbankieren € 32.000,-, lagere rentebaten grondexploitatie (€ 49.000,-). De opbouw van het renteresultaat is opgenomen in de paragraaf [Financiering](#).

- **Belastingen**

Per saldo een positief resultaat van € 78.000,-. Een hogere opbrengst [ozb-niet woningen](#) € 36.000,- en lagere kosten [GBLT](#) € 32.000,-.

- **Algemene uitkering**

Het nadeel (€ 477.000,-) binnen de algemene uitkering is het effect van het afboeken van een ten onrechte openstaande vordering [btw-compensatiefonds](#) over 2024 voor een bedrag van € 420.000,-. Voor het overige zijn het vooral effecten in de maatstafontwikkelingen.

- **Overige baten en lasten**

Het taakveld overige baten en lasten geeft een nadelig saldo van € 76.000,-. Dit betreft de post begrotingsruimte/onvoorzien (€ 50.000,-, nadeel), hogere dotatie voorziening verlofsparen (€ 46.000,-, nadelig), [btw-correctie](#) mengpercentage 2024 € 20.000,- (voordeel).

- **Vennootschapsbelasting (VPB)**

Dit taakveld geeft een voordelig saldo van € 163.000,- en is het effect van een positieve bijstelling van de aanslag [VPB](#) over 2024 van € 219.000,- en een aanvullende aanslag [VPB](#) voor 2025 van afgerond € 56.000,-.

- **Mutaties reserves**

Hogere stortingen in en lagere onttrekkingen aan reserves ten opzichte van begroot veroorzaken het saldo van € 834.000,-. Dit effect komt vooral tot uitdrukking door de mutaties in de reserves binnen het programma Volkshuisvesting, leefomgeving en stedelijke vernieuwing. Meer specifiek betreft het een lagere onttrekking (€ 599.000,- nadelig) aan de algemene reserve grondexploitatie, een hogere dotatie aan de algemene reserve grondexploitatie € 61.000,- (nadelig) en een toevoeging aan de reserve Bovenplanse voorzieningen € 207.000,- (nadelig). In de reserve grondexploitatie was rekening gehouden met een onttrekking van € 507.000,- in verband met de te betalen [VPB](#). Die boeking is niet gemaakt, omdat dit nagenoeg gelijk was met de winstnemingen binnen de grondexploitatie die ook niet in de begroting zijn verwerkt.

- **Rekeningresultaat**

Dit taakveld geeft een incidenteel nadelig saldo van € 111.000,- en is het effect van een aantal begrotingswijzigingen, voornamelijk de dotatie voorziening Openbare verlichting wat begrotingstechnisch op dit taakveld is verwerkt, maar in werkelijkheid in het resultaat tot uitdrukking komt.

# 1.1 Veiligheid

(Commissie Bestuur en Financiën, portefeuillehouder J.L. Geurts)

## Taakveld Crisisbeheersing en brandweer

### Wat hebben we bereikt / gedaan?

#### ▪ Toekomstscenario's

De VRU wordt steeds vaker en langduriger ingezet, met name bij crises, terwijl wettelijke verplichtingen en veiligheidseisen toenemen. Daarnaast staat de VRU voor grote uitdagingen door technologische en maatschappelijke veranderingen, krapte op de arbeidsmarkt, hoge inflatie, lange levertijden voor materieel en nieuwe risico's, zoals netcongestie, klimaatverandering, verduurzaming en geopolitieke spanningen. De centrale vraag waar de VRU mee bezig is, is hoe zij in de toekomst kan meegroeien met de toenemende risico's en veranderende behoeften van de gemeenten, en tegelijkertijd rekening houden met de financiële draagkracht van de gemeenten. Investerings zijn noodzakelijk. Sommige risico's vragen nu en in de toekomst om een intensievere of andere aanpak. In 2025 heeft de VRU toekomstscenario's ontwikkeld om investeringen en besparingsopties in kaart te brengen.

#### ▪ Crisisbeheersing

Er wordt steeds meer gevraagd van de gemeente als het gaat om crisisbeheersing en het weerbaar maken van onze gemeente. In het afgelopen jaar heeft de gemeente geïnvesteerd in het opleiden en bijscholen van het bestuur van de gemeente en de eerste verkenningsgesprekken gevoerd in het aanwijzen van noodsteunpunten.

### Indicatoren Crisisbeheersing en brandweer

Omschrijving	E P	Bron	Werkelijk	Streefwaarde	Werkelijk
			2024	2025	2025
Aantal uitrukken	E	VRU	113	< 135	134
Het aantal loze meldingen	P	Idem	33	< 30	30

E = effectindicator en P = prestatie-indicator

### Toelichting indicatoren

#### Aantal uitrukken

Dit betreft het aantal uitrukken, gemiddeld over een jaar, dit cijfer is variabel. Commissie Bestuur en Financiën wordt elk jaar bijgepraat over de actuele stand van zaken met betrekking tot de lokale brandweer.

#### Loze uitrukken

Dit betreft de meldingen die zijn veroorzaakt uitsluitend door brandmeldinstallaties die zijn aangesloten op het OMS van de regionale alarmcentrale van de brandweer. Er wordt langer de tijd genomen om contact te leggen met het OMS- adres om onnodig alarmeren van de brandweer te voorkomen zonder de veiligheid uit het oog te verliezen.

## Taakveld Openbare orde en veiligheid

### Wat hebben we bereikt / gedaan?

#### ▪ Integraal veiligheidsplan en uitvoeringsplannen basisteam BES

Binnen het basisteam BES (Baarn, de Bilt, Bunschoten, Eemnes en Soest) zijn vier veiligheidsthema's vastgesteld waar prioriteit aan wordt gegeven, namelijk: ondermijning, digitale veiligheid, jeugd, zorg & veiligheid. In het uitvoeringsprogramma staat de aanpak per thema beschreven. Afgelopen jaar is geïnvesteerd op de verschillende thema's. Hieronder staat beschreven wat er gezamenlijk is gedaan op de verschillende onderwerpen.

### *Week tegen ondermijning*

Net zoals vorig jaar is er met de vijf gemeenten van het basisteam BES een week tegen de ondermijning georganiseerd. Tijdens deze week zijn er diverse bijeenkomsten voor verschillende doelgroepen georganiseerd.

De eerste bijeenkomst was voor medewerkers van het KCC en burgerzaken en was gericht op documentherkenning, overbewoning, inschrijvingen van arbeidsmigranten, roulatie van woningen/veel verhuizen, contanten betalingen, etc. Daarnaast is er een juridische verdiepingssessie georganiseerd voor diverse beleidsterreinen en ook de juristen. De verschillende toezichthouders zijn meegenomen in de aanpak van een integrale controle in het kader van ondermijning. Als laatste is voor de verschillende ambtenaren openbare orde en veiligheid een zogeheten Experience Awareness sessie.

### *Mensenhandel*

Binnen het basisteam BES wordt met de deelnemende gemeenten gezamenlijk gewerkt aan het thema mensenhandel.

Binnen de gemeente Bunschoten zijn er drie aandachtsfunctionarissen mensenhandel aangewezen waar collega's signalen van mogelijke mensenhandel kunnen melden. Daarnaast is er een interne meldroute ontwikkeld, zodat medewerkers die zorgen of signalen hebben hier een melding van kunnen maken. De interne meldroute geeft de vervolgstappen weer als er een signaal of zorg wordt ingebracht.

In het najaar is in samenwerking met de Stichting Belle, gemeenten De Bilt en Baarn een bijeenkomst georganiseerd over het (her)kennen van mogelijke signalen van mensenhandel. Deze bijeenkomst was voor de medewerkers van het KCC, toezicht & handhaving, sociaal team en veiligheid.

### *Bibob Expertise Team BES gemeenten*

De Wet Bibob maakt het voor gemeenten mogelijk om de integriteit van personen en ondernemingen te toetsen bij vergunningaanvragen (bijv. horeca en bouw), vastgoed, subsidies en aanbestedingen (zorg). De Wet Bibob is een van de instrumenten die gemeenten kunnen inzetten in de aanpak van ondermijning.

De aanpak van ondermijning staat bij alle vijf de BES-gemeenten hoog op de agenda. Tevens hechten de BES-gemeenten veel waarde aan het inzetten van de Wet Bibob als een belangrijk instrument in deze aanpak. Ook blijkt dat voor het kunnen uitvoeren van alle gewenste Bibob onderzoeken door de vijf gemeenten, onvoldoende capaciteit en expertise voorhanden is.

In de BES-Driehoek is afgesproken om te gaan samenwerken bij de uitvoering van de Wet Bibob. Om te onderzoeken of, en zo ja op welke manier de BES-gemeenten kunnen samenwerken bij het toepassen van de Wet Bibob.

### *Beleid Opiumwet*

Het voorkomen en bestrijden van de ondermijnende en ontwrichtende effecten van drugshandel is en blijft van groot belang. Vanuit het oogpunt van de openbare orde en veiligheid en het beschermen van het woon- en leefklimaat, treedt de burgemeester, met gebruikmaking van artikel 13b van de Opiumwet, op. Om sterker te staan in de aanpak van deze negatieve gevolgen van drugshandel is binnen het basisteam BES een gezamenlijk beleid opgesteld.

### *Digitale veiligheid*

In samenwerking met de politie heeft er in 2025 een mobiele escaperoom op de markt gestaan. Het doel van de escaperoom is om jongeren bewust te maken van de risico's die zij online lopen, zodat ze weten wat ze kunnen doen om te voorkomen dat ze slachtoffer worden. Daarnaast wil de politie het belang van aangifte doen bij sextortion (seksuele afpersing) onder de aandacht brengen en uitleg geven over hoe je bewijsmateriaal kunt verzamelen.

Er is een bijeenkomst georganiseerd voor senioren over digitale oplichting. De bijeenkomst is bedoeld om mensen weerbaarder te maken tegen digitale oplichting via de computer, het internet, de telefoon of een app.

### *Cyberoefendriehoek Midden Nederland*

In toenemende mate zijn wij afhankelijk van de digitale infrastructuur. Een storing of aanval op deze infrastructuur kan al snel grote gevolgen hebben voor onze eigen organisaties en inwoners. Dit zijn geen IT-kwesties, maar vereisen betrokkenheid en daadkrachtig handelen van het lokale bestuur.

Om het lokale bestuur goed voor te bereiden op een cybercrisis is door Bureau Regionale Veiligheidsstrategie, in opdracht van de bestuurlijke werkgroep Digitale veiligheid en cybercrime, een cyberoefendriehoek georganiseerd.

#### ▪ **Jeugd, zorg & veiligheid**

Er is besloten om de uitvoeringsplannen Jeugdoverlast en -criminaliteit en Zorg & veiligheid in samenhang op te pakken. Er was in de uitvoering zowel procesmatig als inhoudelijk veel overlap tussen de twee uitvoeringsprogramma's. Om dit goed te borgen, is een nieuw uitvoeringsplan jeugd, zorg & veiligheid ontwikkeld.

#### *Lokale aanpak zorg & veiligheid*

Zo is er een systeem voor persoonsgerichte aanpak door de gemeente zelf aangeschaft, afgelopen jaren was hier gebruik van gemaakt via gemeente Amersfoort alleen afgelopen jaar werd duidelijk dat elke gemeente dit zelf in beheer moest krijgen.

Daarnaast zijn twee procesregisseurs Zorg en Veiligheid vanuit BBS overgegaan en in dienst gekomen bij gemeente Bunschoten. Zij worden gedetacheerd naar de gemeente Soest en Baarn om de samenwerking zo te blijven continueren.

Er zijn zes overlegvormen waar de procesregisseurs namens de gemeente initiëren en/of aan deelnemen, namelijk:

- Persoonsgerichte aanpak: Uitgangspunt voor de persoonsgerichte aanpak is een maatwerk aanpak met mogelijke combinaties van straf-, civiel-, en bestuursrechtelijke instrumenten, preventie, zorg en hulpverlening;
- Top X-aanpak: Voor personen met meerdere strafbare feiten in combinatie met problemen op verschillende leefgebieden zoals schulden, psychische problemen, dakloosheid of verslaving;
- Top X-aanpak onbegrepen gedrag met een gevaarsrisico: Voor personen die vanwege hun psychische problematiek een (veiligheids)risico voor zichzelf of de omgeving vormen en die hierdoor in aanraking (dreigen te) komen met justitie;
- Levensloopaanpak: De levensloopaanpak is voor mensen met gevaarlijk gedrag richting anderen, of hoog risico daarop, en langdurige, terugkerende moeilijk beheersbare problematiek.
- MDA++: Voor slachtoffers (en daders) van ernstig en stelselmatig geweld binnen de huiselijke kring richt de MDA++ aanpak zich op het doorbreken van hardnekkige patronen om een duurzame veilige(re) situatie te creëren;
- Radicalisering en polarisatie: Voor personen die radicaliseren of geradicaliseerd zijn en daarbij bereid zijn geweld te (willen) gebruiken.

In 2025 zijn 10 nieuwe zaken gestart binnen de persoonsgerichte aanpak, TopX en de MDA++. Daarnaast zijn er acht zaken eerder gestart. Ook zijn acht zaken afgeschaald of richting een andere aanpak gegaan. Opvallend is dat de casussen wel complexer worden of waar de maatschappelijke impact hoger is.

#### ▪ **Bijeenkomst wet woonoverlast**

Er is voor de gemeenten Baarn en Bunschoten een expertisesessie georganiseerd over de aanpak van woonoverlast. Tijdens deze bijeenkomst zijn de deelnemers meegenomen in de mogelijkheden binnen de Wet Woonoverlast.

#### ▪ **Raadsbijeenkomst IVP basisteam BES**

In december is er een bijeenkomst georganiseerd voor de raadsleden van de vijf gemeenten over het gezamenlijk IVP. Tijdens de avond is ingegaan op het veiligheidsbeeld en de trends op het gebied van veiligheid. De ontwikkelingen en uitdagingen binnen de politie en het Openbaar Ministerie. Door de aanwezige burgemeesters is er een toelichting gegeven op de stand van zaken van de vier uitvoeringsprogramma's. Als laatste zijn de aanwezigen in gesprek gegaan over de mogelijke prioriteiten van de nieuwe integraal veiligheidsplan.

## ▪ Ondernijning

### *Lokaal ondernijningsoverleg*

Eén keer per maand vindt er een lokaal ondernijningsoverleg plaats. Hierin worden signalen vanuit de diverse disciplines besproken en op basis hiervan een aanpak ontwikkeld.

### *Bewustwordingsbezoek*

In 2025 zijn de politie, de gemeente Bunschoten en Platform Veilig Ondernemen samen op pad gegaan voor zogeheten 'knock and talk-gesprekken' op bedrijventerrein Haarbrug Zuid. Het doel van deze gesprekken is om op laagdrempelige manier in contact te komen met ondernemers.

Tijdens de gesprekken werden de risico's rondom ondernijning, cybercriminaliteit en vermogensdelicten besproken. Ondernemers ontvingen de gesprekken positief en waren overduidelijk trots op hun bedrijf. Dank aan de ondernemers voor hun tijd en openheid. Door dit soort gesprekken te voeren, draagt iedereen z'n steentje bij aan een veilig en aantrekkelijk bedrijventerrein.

### *Bestuurlijke aanpak ondernijning*

Afgelopen jaar is er zes maal een last onder dwangsom opgelegd voor drugshandel op straat. Daarnaast is er tweemaal een last onder dwangsom verbeurd. Als laatste is er een bedrijfspand voor drie maanden gesloten voor het hebben van een hennepkwekerij en het veroorzaken van een brandonveilige situatie.

### *Utrechtse weerbaarheidsnorm*

In 2025 zijn de eerste stappen gezet om te komen tot een gezamenlijke Utrechtse weerbaarheidsnorm. Met deze norm spreken de provincie Utrecht, de 26 gemeenten en het [RIEC MN](#) met elkaar een basisniveau af op het gebied van weerbaarheid voor alle gemeenten én de provincie. Deze norm is gericht op onder andere de weerbaarheid tegen ondernijnende criminaliteit, het tegengaan van agressie en geweld tegen ambtenaren en politieke ambtsdragers en het tegengaan van ondernijning van de democratische gang van zaken.

## **Audit voetbal**

In het voetbalseizoen 2024/2025 is een audit uitgevoerd bij de drie voetbalverenigingen wat de kwaliteit is van de veiligheidsmaatregelen rondom voetbalwedstrijden. Op basis van dit rapport wordt het convenant amateurvoetbal komend jaar hernieuwd.

## **WPG-audit**

De [Boa's](#) van de gemeente Bunschoten verwerken voor het uitvoeren van taak persoonsgegevens ([AVG](#)) maar ook politiegegevens onder de Wet politiegegevens en het Besluit politiegegevens. Omdat zij politiegegevens verwerken, zijn wij verplicht om jaarlijks een interne audit uit te voeren en om de vier jaar een externe audit. De uitkomsten van deze audit moet worden ingediend bij de Autoriteit Persoonsgegevens. In 2025 is een audit uitgevoerd. Op basis van deze audit is een plan van aanpak geschreven waarin de verschillende acties staan beschreven.

## **Lokaal beleid op orde**

In 2025 zijn verschillende beleidstukken en verordeningen herzien. Het gaat om onder andere een aanpak controles Alcoholwet, beleidsregel Wet [Bibob](#), evenementen- en horecabeleid, Algemene Plaatselijke Verordening, beleidsregel bijtincidenten, geluidsregels voor evenementen en incidentele festiviteiten.

## **Overige veiligheidstaken**

Het taakveld veiligheid kent een breed scala aan onderwerpen. Het zorg dragen voor een veilig verloop van (risicovolle) voetbalwedstrijden samen met de politie en de clubs, het adviseren van de burgemeester rondom huisverboden, de nazorg voor ex-gedetineerden, samenwerken met de anti-discrimatievoorzieningen, een integrale wijkgerichte aanpak, zodat de gemeente een fijne plek is voor alle inwoners zijn thema's.

## Verbonden partijen Veiligheid

### Veiligheidsregio Utrecht

De VRU is de regionale kracht voor hulpverlening, rampenbestrijding en crisisbeheersing. Zij verlenen hulp en adviseren de gemeente in tijde van een crisis. Voor Bunschoten blijft het eigendom, beheer en onderhoud van de brandweerkazerne een belangrijk onderwerp.

### Indicatoren Veiligheid

Indicator	Eenheid	Bron	Bunschoten 2025	Nederland 2025
Verwijzingen Halt	Aantal per 1.000 inwoners van 12-17 jaar	Stichting Halt	6	10
Winkeldiefstal	Aantal per 1.000 inwoners	CBS - diefstallen	1,1	2,1
Gewelds- en seksuele misdrijven	Aantal per 1.000 inwoners	CBS - criminaliteit	2,0	4,6
Diefstal uit woning	Aantal per 1.000 inwoners	CBS - diefstallen	0,4	1,2
Vernieling en misdrijven tegen de openbare orde	Aantal per 1.000 inwoners	CBS - criminaliteit	3,7	5,7

## Wat heeft het gekost?

In onderstaande tabel zijn de baten en lasten opgenomen die aan het programma verbonden zijn.

**TABEL**

(Bedragen x € 1,-)

		Realisatie 2025	Raming 2025	Raming na wijz. 2025	Afwijking	Incidenteel
<b>Lasten</b>	Crisisbeheersing en brandweer	1.576.330	1.582.046	1.592.046	15.716	0
	Openbare orde en veiligheid	691.407	647.397	647.397	-44.010	0
	Totaal lasten	2.267.738	2.229.443	2.239.443	-28.295	0
<b>Baten</b>	Crisisbeheersing en brandweer	0	0	0	0	0
	Openbare orde en veiligheid	17.480	9.168	9.168	-8.312	0
	Totaal baten	17.480	9.168	9.168	-8.312	0
<b>Saldo</b>	Crisisbeheersing en brandweer	1.576.330	1.582.046	1.592.046	15.716	0
	Openbare orde en veiligheid	673.927	638.229	638.229	-35.698	0
	Totaal saldo	2.250.258	2.220.275	2.230.275	-19.983	0
	<b>Kosten per inwoner</b>	<b>98,27</b>	97,25	97,69	-0,58	

### Toelichting saldo raming en raming na wijzigingen

De raming is per saldo bijgesteld met € 10.000,- nadelig. **Crisisbeheersing en brandweer**, hogere kosten door beschadiging vloeren brandweerkazerne (€ 10.000,-).

### Toelichting realisatie en raming na wijzigingen

Op dit programma zijn de lasten € 28.000,- hoger dan de raming na wijzigingen en de baten zijn € 8.000,- hoger. Per saldo € 20.000,- nadeel.

#### ▪ Crisisbeheersing en brandweer

Dit taakveld laat een voordeel zien van € 16.000,- veroorzaakt door hogere personeelslasten (€ 3.000,-), hogere energielasten (€ 1.000,-), hogere kosten dagelijks onderhoud (€ 42.000,-), hogere kosten schoonmaak (€ 2.000,-), lagere bijdrage VRU (€ 58.000,-) en overige voordelen (€ 6.000,-).

#### ▪ Openbare orde en veiligheid

Dit taakveld laat een nadeel zien van € 36.000,-. Dit wordt veroorzaakt door hogere personeels- en inhuurlasten (€ 80.000,-), lagere kosten integraal veiligheidsbeleid (€ 10.000,-), lagere kosten openbare orde (€ 15.000,-) en hogere overige baten/lasten (per saldo € 19.000,- voordelig).

## 1.2 Verkeer, vervoer en waterstaat

*(Commissie Ruimte, portefeuillehouder W.P. van der Es, Voor het taakveld Havens is A. van de Groep portefeuillehouder, commissie Samenleving.)*

### Taakveld Verkeer en vervoer

#### Wat hebben we bereikt / gedaan?

- **Onderhoud wegen elementverharding**

Het afgelopen jaar hebben we negen van de twaalf maanden een aannemer aan het werk gehad om onderhoud te plegen aan de elementenverhardingen. Hierbij lag de prioriteit bij het verbeteren van de toegankelijkheid rondom kwetsbare locaties, zoals zorgcentrum de Haven, verharding rond seniorenwoningen en kerken. Verder is er grootschalig onderhoud gepleegd op diverse plekken zoals in de Koenraadswetering, Rengerswetering en de buurt van de Bachlaan.

- **Onderhoud asfaltwegen**

Er is regulier asfalt onderhoud gepleegd, zoals het vullen van scheuren en gaten en het bakvriesen. Verder is het recreatiepad rondom De Vinken opnieuw geasfalteerd en zijn er vooronderzoeken gedaan voor de grootschalige asfalteerprojecten.

- **Bermverharding**

Er is bermverharding aangebracht aan de Westdijk.

- **Openbare verlichting**

Het beheer en onderhoud aan de openbare verlichting is uitgevoerd volgens het vastgestelde beleid. Voor het areaal van de verlichting is via een aanbesteding een uitvoerende onderhoudspartij geselecteerd. De geselecteerde partij is vanaf 1 juli gestart. Het beheer en onderhoud vindt nu plaats via een contractdocument waarbij het uitgevoerde noodzakelijke werk daadwerkelijk wordt verrekend. Vanaf juli hebben circa 25 (storings)meldingen in het meldingssysteem plaatsgevonden. Van dit aantal meldingen valt een deel onder schades door vandalisme en aanrijdschade. Ook zitten er diverse netwerkstoringen bij. Deze moesten worden hersteld door de netbeheerder. Langdurige storingen zijn gecommuniceerd via de lokale media. De inkoop van de energie voor de verlichting vindt vanaf 1 januari plaats via het energiecontract die de gemeente heeft voor alle te gebruiken energie.

- **Onderhoud bruggen**

Er is groter onderhoud gepleegd aan de brug op de Botermarkt. Verder is er een visuele inspectie uitgevoerd en zijn er gebreken ontdekt. Deze gebreken worden vermeld in het bruggenbeheerplan.

- **Veiliger maken fietsroutes**

Voor de realisatie van het (gewenste) vrijliggende fietspad langs de Oostelijke Randweg tussen het Akkerpad en het Roer zijn diverse onderzoeken o.a. ecologisch onderzoek, grondonderzoek en asfaltonderzoek uitgevoerd. Ook hebben onderhandelingen over de aankoop van de gronden plaatsgevonden. Parallel aan de onderzoeken en (grond)onderhandelingen is gestart met het ontwerp en heeft afstemming met nutspartijen plaatsgevonden.

- **Mobiliteitsplan**

Het onderzoek naar het Hoofdwegennet van Bunschoten is afgerond, hierbij is een aantal knelpunten naar boven gekomen op de N199. Ook de Groeneweg kan verbeterd worden. Op de N199 zijn de verkeerslichten 'slimmer' gemaakt waarmee deze een optimalisatiestap hebben gemaakt. Voor de Groeneweg is gestart met de voorbereidingen om een geslotenverklaring in te voeren als proef voor één jaar met als beoogd doel om de verkeersveiligheid te vergroten en het sluipverkeer te verminderen.

- **Vorbereiding presentatie Binnengracht en Spuiplein**

In 2025 zijn de voorbereidingen getroffen voor een presentatie over de projecten Visie Spakenburger Binnengracht en Inrichtingsplan Spuiplein, die in januari 2026 aan de raadscommissie Ruimte is gegeven. Doel is om gezamenlijk richting te bepalen voor het vervolg van deze belangrijke ruimtelijke projecten in de historische as van de gemeente.

### Indicator Verkeer en vervoer

Omschrijving	E P	Bron	Werkelijk	Streefwaarde	Werkelijk
			2024	2025	2025
Percentage meldingen 'Snel Herstel' die binnen vijf werkdagen zijn afgehandeld, of waarover binnen vijf werkdagen terugkoppeling naar de melder heeft plaatsgevonden	P	Fixi	99%	95%	98,75

*E = effectindicator en P = prestatie-indicator*

## Taakveld Parkeren

### Wat hebben we bereikt / gedaan?

- **Toekomstplan Parkeren 2022-2026**

In 2025 zijn op basis van de huidige beleidsregels de papieren parkeervergunningen van bewoners in het centrumgebied gedigitaliseerd. De bedoeling is dat bewoners door in te loggen met DigiD nu zoveel mogelijk zelf wijzigingen kunnen doorvoeren in een bestaande vergunning of een nieuwe vergunning aan kunnen vragen.

- **Opknappen Schansplein**

De voorbereidingen voor het opknappen van het Schansplein is in 2025 voorbereid en zal in 2026 uitgevoerd worden.

## Taakveld Recreatieve/Economische havens

### Wat hebben we bereikt / gedaan?

- **Havens**

Het cultuurhistorisch- en technisch onderzoek naar de 50 meter historische kade van de Nieuwe Haven zijn uitgevoerd en opgeleverd. Aan de hand van deze twee onafhankelijke onderzoeken zullen concrete vervolgstappen worden geïnventariseerd. Dit betekent dat er concrete scenario's uitgewerkt zullen gaan worden en worden voorgedragen aan de politiek. Hieruit komen concrete oplossingen en zal er tot uitvoering over worden gegaan.

- **Watergangen**

Het baggerplan (baggerbeheerplan) is opgesteld en vastgesteld door de raad. Er zijn voorbereidingen getroffen voor de eerste ronde baggerwerkzaamheden. Deze zullen begin 2026 plaatsvinden.

Daarnaast nemen de inspanningen gericht op het verbeteren van de waterkwaliteit in de watergangen toe, mede in het licht van de doelstellingen van de Kaderrichtlijn Water die uiterlijk in 2027 gerealiseerd moeten zijn. Deze doelstellingen vragen nadrukkelijk om maatregelen ter verbetering van de waterkwaliteit, waaronder ook binnen het stedelijk gebied.

Voor de gemeente betekent dit dat beter inzicht noodzakelijk is in de werking, belasting en effecten van riooloverstorten op het oppervlaktewater. Op basis van dit inzicht kan worden bepaald welke overstorten prioriteit hebben en welke maatregelen doelmatig en haalbaar zijn om de emissies te beperken en de waterkwaliteit te verbeteren.

## Taakveld Openbaar vervoer

### Wat hebben we bereikt / gedaan?

- **Veerpont**

Voor de veerpont is er een nieuw beheerplan opgesteld. Het beheerplan geeft inzicht in de financiën voor de aankomende vijf jaar voor de veerpont. Daarnaast geeft het ook inzicht in de vervangingsopgave.

- **Openbaar vervoer**

Met ingang van de nieuwe concessie welke in december is ingegaan is de frequentie van de dienstregeling is toegenomen met 32% ten opzichte van vorig jaar. De dienstregeling begint eerder op de dag en er wordt gereden met grotere bussen.

## Wat heeft het gekost?

In onderstaande tabel zijn de baten en lasten opgenomen die aan het programma verbonden zijn.

**TABEL**

(Bedragen x € 1,-)

	Realisatie 2025	Raming 2025	Raming na wijz. 2025	Afwijking	Incidenteel
<b>Lasten</b>					
Verkeer en vervoer	3.727.544	3.743.909	3.957.509	229.965	0
Parkeren	167.825	208.905	237.405	69.580	0
Recreatieve havens	147.944	148.923	148.923	979	0
Economische havens en waterwegen	13.140	17.750	17.750	4.610	0
Openbaar vervoer	43.177	43.807	43.807	630	0
<b>Totaal lasten</b>	<b>4.099.631</b>	4.163.294	4.405.394	305.763	0
<b>Baten</b>					
Verkeer en vervoer	424.372	322.970	418.970	-5.402	0
Parkeren	27.622	65.365	65.365	37.743	0
Recreatieve havens	303.954	313.833	313.833	9.879	0
Economische havens en waterwegen	0		0	0	0
Openbaar vervoer	15.519	15.505	15.505	-14	0
<b>Totaal baten</b>	<b>771.467</b>	717.673	813.673	42.206	0
<b>Saldo</b>					
Verkeer en vervoer	3.303.173	3.420.939	3.538.539	235.366	0
Parkeren	140.204	143.540	172.040	31.836	0
Recreatieve havens	-156.010	-164.910	-164.910	-8.900	0
Economische havens en waterwegen	13.140	17.750	17.750	4.610	0
Openbaar vervoer	27.658	28.302	28.302	644	0
<b>Totaal saldo</b>	<b>3.328.164</b>	3.445.621	3.591.721	263.557	0
<b>Kosten per inwoner</b>	<b>145,34</b>	150,92	157,32	11,98	

### Toelichting saldo raming en raming na wijzigingen

De raming is per saldo bijgesteld met € 146.000,- nadelig. **Onderhoud wegen**, lagere kapitaallasten (€ 43.000,- voordelig), hogere onderhoudslasten wegen (€ 12.000,-). **Overige verkeersmaatregelen**, lagere kapitaallasten (€ 7.000,- voordelig). **Kabels en leidingen**, lagere opbrengst leges (€ 40.000,-). **Straatreiniging**, hogere SUP vergoeding en hogere lasten straatreiniging (per saldo € 0,-). **Openbare verlichting**, dotatie aan voorziening (€ 116.000,- nadelig). **Parkeeraccommodaties**, resttaak uitvoering parkeermaatregelen (€ 28.500,- nadelig).

### Toelichting realisatie en raming na wijzigingen

Op dit programma zijn de lasten € 306.000,- lager dan de raming na wijzigingen en de baten € 42.000,- lager. Per saldo € 264.000,-.

#### ▪ Verkeer en vervoer

Dit taakveld heeft een voordelig saldo van € 235.000,- met name veroorzaakt door lagere personeelslasten en hogere inhuurlasten (per saldo € 82.000,- voordelig), lagere kapitaallasten (€ 54.000,-), hogere lasten tractie en gereedschappen (€ 33.000,-), hogere lasten groot onderhoud straatwerk (€ 20.000,-), hogere lasten onderhoud bermen en sloten (€ 78.000,-), hogere kosten inritten (€ 11.000,-), hogere lasten kabels en leidingen (€ 30.000,-), lagere lasten reiniging

(€ 142.000,-), lagere energielasten openbare verlichting (€ 108.000,-), lagere overige kosten openbare verlichting (€ 27.000,-) en per saldo hogere lasten en baten (€ 6.000,- nadeel).

- **Parkeren**

Dit taakveld heeft een voordelig saldo van € 32.000,-. Het voordeel is een effect van een lagere VvE bijdrage (€ 17.000,- voordeel), lagere energiekosten (€ 22.000,-), lagere overige kosten parkeermaatregelen (€ 30.000,-), lagere opbrengsten parkeeraccommodaties (€ 41.000,-) en hogere opbrengsten (€ 4.000,-).



## 1.3 Economie

(Commissie Bestuur en Financiën, portefeuillehouder W.P. van der Es. Taakveld Economische promotie behoort in de portefeuille van A. van de Groep.)

### Taakveld Economische ontwikkeling

#### Wat hebben we bereikt / gedaan?

##### ▪ Centrumvisie

Met het vaststellen van de Centrumvisie is budget beschikbaar gesteld om in 2025 een begin te maken met de werkzaamheden voor een inrichtingsplan voor het Spuiplein. Het doel is om samen een gedeeld en gedragen beeld te ontwikkelen van de gewenste inrichting van het plein, inclusief de belangrijkste inrichtingskeuzes en de ruimtelijke randvoorwaarden die richting geven aan het ontwerp. In de Commissie Ruimte van 28 januari 2026 werd daarvan de stand van zaken gepresenteerd. Naast het Spuiplein heeft de Centrumvisie ook andere deelgebieden en onderwerpen in het centrum van Spakenburg geagendeerd die aansluitend zullen worden opgepakt.

##### ▪ Regio Foodvalley

Per 1 januari 2024 is de gemeente Bunschoten agendalid van de Regio Foodvalley, meer specifiek op het thema Food dat onderdeel is van het programma Toekomstbestendige Economie. Op het thema Food wordt vooral ingezet op een toekomstbestendig voedselsysteem.

In 2025 is de Strategische Agenda 2026-2030 Regio Foodvalley: 'Onderneemt Natuurlijk!' vastgesteld. Deze beschrijft hoe ondernemers, onderwijs en overheid willen inzetten op innovatie en een krachtige foodsector langs de twee lijnen toekomstbestendige economie en verantwoorde groei.

We zijn actief geweest bij de verschillende regiodagen en er zijn nieuwe contacten gelegd en bestaande contacten werden versterkt. Ook hebben we met Foodvalley deelgenomen aan de European Week of the Regions in Brussel.

Nadrukkelijk is de 'bestuurlijke verkenning' van de Foodvalley dit jaar breder ingestoken dan alleen op het thema Food, mede omdat in 2026 de deelname van Bunschoten (voor de eerstkomende kadernota 2027-2030) geëvalueerd wordt.

### Taakveld Fysieke bedrijfsinfrastructuur

#### Wat hebben we bereikt / gedaan?

##### De Kronkels-Zuid

Net zoals in 2024 hebben we in 2025 gewerkt aan het bereiken van overeenstemming met de grondeigenaren. Dit heeft geresulteerd in twee succesvolle grondaankopen. Voor een tijdige realisatie van het bestemmingsplan heeft het college verder ook een ontwerponteigeningsbeschikking ter inzage gelegd. In 2026 wordt daar verder vervolg aan gegeven.

##### Indicator Fysieke bedrijfsinfrastructuur

Omschrijving	EP	Bron	Werkelijk	Streefwaarde	Werkelijk
			2024	2025	2025
Aantal hectaren te verkopen bedrijventerrein (inclusief verhuur)	P	Idem	0	0*	0,1

E = effectindicator en P = prestatie-indicator

\* Het is nog onduidelijk wanneer er grond kan worden uitgegeven voor De Kronkels-Zuid.

## Taakveld Bedrijvenloket en bedrijfsregelingen

### Wat hebben we bereikt / gedaan?

#### ▪ Bedrijfsbezoeken en ondernemersvereniging

De gemeente Bunschoten hecht veel waarde aan ondernemerschap en bedrijvigheid in het dorp. Om te weten wat er onder de lokale ondernemers speelt, werd er intensief contact onderhouden met de Bedrijvenkring Bunschoten-Spakenburg. De gemeente nam deel aan de activiteiten, organiseerde een gezamenlijke bijeenkomst en hield twee bestuurlijke overleggen met de bedrijvenkring. Verder werd er opnieuw een ronde langs de vier bedrijventerreinen gemaakt, om zo samen met de subcommissie de laatste stand van zaken door te nemen. Tot slot zijn er weer diverse bedrijfsbezoeken afgelegd en was de 'Dag van de ondernemer' opnieuw een succes.

#### ▪ 75 jaar markt

In 2025 bestond de zaterdagmarkt in het centrum van Spakenburg 75 jaar. Al jaren is dit een plek van ontmoeting, verbinding en beleving. Daarom werd dit jubileum groots gevierd: vijf weken lang zijn er allerlei festiviteiten en acties op de markt gehouden. Met onder andere een optreden van het Spakenburgs Visserskoor, de brandweer op de markt, springkussens voor kinderen en een barbecue met ingrediënten van de marktondernemers. Ook was er een gezamenlijke spaaractie waarbij allerlei gave prijzen waren te winnen. Speciaal voor het jubileum is er verder een kleurboek samengesteld met tekeningen van verschillende lokale kunstenaars. Het jubileum bracht onze markt in de aandacht bij lokale-, regionale- en vakbladen.

### Indicatoren Bedrijvenloket en bedrijfsregelingen

Omschrijving		E P	Bron	Werkelijk	Streefwaarde	Werkelijk
				2024	2025	2025
Periodieke overleggen college	Samen SPKNBRG	P	Gemeente	2	2	2
	Bedrijvenkring/ JOBS	P	Idem	2	2	2
	SVV*	P	Idem	1	1	0
Bedrijfsbezoeken bedrijfscontact-functionaris	het college	P	Idem	3	2	2
	Portefeuillehouder EZ	P	Idem	11	10	12
	Bedrijfscontact-functionaris	P	Idem	14	12	15

E = effectindicator en P = prestatie-indicator

\* Het overleg met SVV is tweejaarlijks.

## Taakveld Economische promotie

### Wat hebben we bereikt / gedaan?

#### ▪ Citymarketing en promotie

In 2025 zijn belangrijke stappen gezet in de samenwerking tussen Samen SPKNBRG en de gemeente Bunschoten. Deze professionaliseringsslag sluit aan bij de nieuw opgestelde beleidsnota, waarin de profilering van de gemeente is vastgesteld. Hiermee is een duidelijke koers bepaald voor de komende jaren. Daarnaast zijn stappen gezet om de samenwerking met centrumondernemers te versterken. Samen SPKNBRG vervult hierin een verbindende rol door het organiseren van ondernemersbijeenkomsten en het stimuleren van gezamenlijke initiatieven in het centrumgebied. Het TIPS, dat in 2024 is geopend, is in 2025 geëvalueerd met positieve resultaten. Zowel recreanten als inwoners weten de locatie goed te vinden, waarmee TIPS een waardevolle schakel vormt in de toeristische informatievoorziening, het TIPS wordt de komende jaren doorgezet. Samen SPKNBRG heeft het afgelopen jaar succesvol meerdere evenementen georganiseerd, waaronder de Spakenburgse Dagen, Botterpop, Sinterklaas, de Wintermarkt en het nieuwe evenement Smaakvol Spakenburg. Deze activiteiten dragen bij aan de zichtbaarheid van de gemeente en versterken het lokale toeristische aanbod.

- **Routebureau Utrecht**

Het Routebureau Utrecht zorgt voor de informatie over en profilering van thematische routes en routenetwerken. Met duidelijke, actuele informatie over routemogelijkheden en via gerichte campagnes zijn de fiets-, wandel- en vaarmogelijkheden onder de aandacht gebracht bij inwoners en bezoekers van de provincie Utrecht. Met goede informatie over routes in eigen woonomgeving en gerichte publiekscommunicatie worden recreanten over de juiste paden geleid. Zo dragen de recreatieve routenetwerken bij aan sturing en duurzame spreading in de regio.

- **Marketing Coöperatie Utrecht/Visit Utrecht Region De Marketing**

De Marketing Coöperatie Utrecht, bestaande uit 14 Destinatie Marketing Organisaties in de provincie Utrecht, zet zich in voor de (inter-)nationale positionering van de regio. De campagne Visit Utrecht Region richt zich specifiek op de internationale toerist. Dit is de grootste activiteit, met een totaal bereik van zes miljoen mensen en 15 miljoen impressies in 2025, en blijft daarmee de hoofdprioriteit binnen de regionale samenwerking. Daarnaast worden de thema's 'duurzaam zakelijk toerisme' en 'erfgoed & vitale landschappen' als belangrijke pijlers regionaal en internationaal gepositioneerd. Deze thema's dragen bij aan spreading van bezoekersstromen en bevorderen een duurzame ontwikkeling van het toerisme in de regio. Via deze samenwerking profiteert Bunschoten van een bredere regionale zichtbaarheid en een sterkere gezamenlijke marketingstrategie.

- **Grebbelinie Merkversterking**

In 2025 heeft de gemeente Bunschoten geprofiteerd van de aansluiting van het project 'Grebbelinie Merkversterking'. Stichting Regionaal Bureau voor Toerisme Heuvelrug & Vallei is aanvrager, initiatiefnemer en aanjager van de ambitie. De Grebbelinie is belangrijk voor historisch besef, educatie en vertelt een belangrijk verhaal over de regio en onze landelijke geschiedenis. De Grebbelinie heeft alles in zich, zowel cultuurhistorisch als op het gebied van natuur, om bovenregionale aantrekkingskracht en bereik te ontwikkelen onder een brede doelgroep. Waar nu vooral de cultuurhistorisch geïnteresseerden uit Nederland en omliggende gebieden als België en Duitsland de Grebbelinie bezoeken, zorgt dit project voor het toegankelijker en bekender maken voor een breder publiek. Het project is dit jaar begonnen met de uitwerkingen en heeft met het plan meer dan 150.000 personen bereikt.

- **Vakantieparken**

Het college heeft in 2025 kennis genomen van het onderzoek vakantieparken 'Eemmeer en Wijdland' ([rapport vakantieparken eemmeer en wijdland.pdf](#)) en besloten om de verblijfsrecreatieve functie van vakantieparken Eemmeer en Wijdland te behouden, conform het door de raad vastgestelde omgevingsplan (voorheen bestemmingsplan). In de rapportage staat de conclusie over de vitaliteit van de parken, wordt er inzicht gegeven in de omgevingsaspecten en is een korte landschapsanalyse gedaan. De eigenaren/huurders/gebruikers van de recreatiepercelen op de twee vakantieparken zijn hiervan op de hoogte gesteld en uitgenodigd voor individueel gesprekken. Het project wordt in 2026 voortgezet.

## Indicatoren Economie

Indicator	Einheid	Bron	Bunschoten 2024	Nederland 2024
Funciemenging	%	Landelijk Informatiesysteem arbeidsplaatsen	59,3	54,5
Vestigingen (van bedrijven)	Aantal per 1.000 inwoners van 15-64 jaar	Landelijk Informatiesysteem arbeidsplaatsen	182,9	191,4

## Wat heeft het gekost?

In onderstaande tabel zijn de baten en lasten opgenomen die aan het programma verbonden zijn.

<b>TABEL</b>		(Bedragen x € 1,-)				
		<b>Realisatie</b>	<b>Raming</b>	<b>Raming</b>		
		<b>2025</b>	<b>2025</b>	<b>na wijz.</b>	<b>Afwijking</b>	<b>Incidenteel</b>
		<b>2025</b>	<b>2025</b>	<b>2025</b>	<b>2025</b>	<b>2025</b>
<b>Lasten</b>	Economische ontwikkeling	<b>75.754</b>	63.910	82.270	6.516	0
	Fysieke bedrijfsinfrastructuur	<b>563.781</b>	13.088	13.088	-550.693	0
	Bedrijvenloket en bedrijfsregelingen	<b>130.103</b>	126.542	130.286	183	0
	Economische promotie	<b>374.970</b>	379.250	395.250	20.280	0
Totaal lasten		<b>1.144.608</b>	582.790	620.894	-523.714	0
<b>Baten</b>	Economische ontwikkeling	<b>0</b>	0	0	0	0
	Fysieke bedrijfsinfrastructuur	<b>550.693</b>	0	0	-550.693	0
	Bedrijvenloket en bedrijfsregelingen	<b>93.743</b>	105.000	108.744	15.001	0
	Economische promotie	<b>27.954</b>	36.543	36.543	8.589	0
Totaal baten		<b>672.390</b>	141.543	145.287	-527.103	0
<b>Saldo</b>	Economische ontwikkeling	<b>75.754</b>	63.910	82.270	6.516	0
	Fysieke bedrijfsinfrastructuur	<b>13.088</b>	13.088	13.088	0	0
	Bedrijvenloket en bedrijfsregelingen	<b>36.360</b>	21.542	21.542	-14.818	0
	Economische promotie	<b>347.016</b>	342.707	358.707	11.691	0
Totaal saldo		<b>472.218</b>	441.247	475.607	3.389	0
<b>Kosten per inwoner</b>		<b>20,62</b>	19,33	20,83	0,21	

### Toelichting saldo raming en raming na wijzigingen

De raming is per saldo bijgesteld met € 34.000,- nadelig. **Economische ontwikkeling**, deelname foodvalley (per saldo € 18.000,- nadelig). Economische promotie, resttaak 2024 (€ 16.000,- nadelig).

### Toelichting realisatie en raming na wijzigingen

Op dit programma zijn de lasten € 524.000,- hoger dan de raming na wijzigingen en de baten € 527.000,- hoger. Per saldo € 3.000,- voordeliger.

- **Fysieke bedrijfsinfrastructuur**

Dit taakveld heeft betrekking op het bedrijventerrein de Kronkels-Zuid. Voor een verdere toelichting wordt verwezen naar de paragraaf Grondbeleid.

- **Bedrijvenloket en bedrijfsregelingen**

Er is een nadelig saldo op dit taakveld van € 15.000,-. Dit wordt veroorzaakt door geen onttrekking voorziening markt (€ 12.000,-, dit gaat mee in het resultaat en loopt dan via de algemene reserve) en lagere overige opbrengsten (€ 3.000,-).

- **Economische promotie**

Het voordelige saldo op dit taakveld van € 12.000,- wordt veroorzaakt door lagere kosten bevorderen toerisme (€ 26.000,-), per saldo lagere lasten en inkomsten pleinhuisje (€ 2.000,- voordelig), hogere salarislasteren (€ 11.000,-) en lagere overige inkomsten (€ 5.000,-).

# 1.4 Onderwijs

(Commissie Samenleving, portefeuillehouder A. van de Groep)

## Taakveld Openbaar onderwijs

### Wat hebben we bereikt / gedaan?

- Het huidige aanbod openbaar primair onderwijs is gecontinueerd.
- Openbaar primair onderwijs is gemonitord (toezichhoudende rol).

### Indicatoren Openbaar onderwijs

Omschrijving	E P	Bron	Werkelijk	Streefwaarde	Werkelijk
			2024	2025	2025
Aantal beschikkingen leerlingenvoer (per 1 september)	P	Administratie	130	120	136

Omschrijving	E P	Prognose per 1-10-2023	Prognose per 1-10-2024	Prognose per 1-10-2025
Prognose leerlingenaantallen basisonderwijs	P	2.097	2.077	2.236

Omschrijving	E P	Bron	Werkelijk per 1-4-2026
Werkelijk leerlingenaantallen basisonderwijs	P	Allecijfers.nl	2.129

E= effectindicator en P= prestatie-indicator

## Taakveld Onderwijshuisvesting

### Wat hebben we bereikt / gedaan?

Vanaf mei 2025 is basisschool Het Talent getransformeerd naar een Integraal Kindcentrum waar kinderen in de leeftijd van 0-12 jaar een plek hebben. De transformatie naar een Integraal Kindcentrum is ook beoogd bij basisschool De Vlucht. Het Definitief Ontwerp voor de uitbreiding met twee lokalen voor de basisschool en een gedeelte voor kinderopvang is afgerond. De aanvraag voor een Omgevingsvergunning is ingediend.

Voor basisschool 't Kruisrak is een Schetsontwerp uitgewerkt voor uitbreiding met vier lokalen en een deel voor kinderopvang. De bedoeling is dat deze school ook getransformeerd wordt tot een Integraal Kindcentrum. Er lopen nog gesprekken met mogelijk geïnteresseerde kinderopvangorganisaties. Dat is belangrijk om verder te kunnen gaan met de uitwerking van het deel voor de kinderopvang.

Voor het Oostwende College is ook een Schetsontwerp uitgewerkt voor een uitbreiding met vier lokalen. De school wil dit combineren met een interne verbouwing waarvoor zij zelf verantwoordelijk zijn. Dit moet op elkaar afgestemd worden.

## Taakveld Onderwijsbeleid en leerlingzaken

### Wat hebben we bereikt / gedaan?

#### ▪ **Passend Onderwijs en Zorg voor de Jeugd Regio Eemland**

Tijdens het bestuurlijke op overeenstemming gericht overleg Passend onderwijs en zorg voor de jeugd regio Amersfoort wordt gewerkt vanuit de Samenwerkingsagenda (vastgesteld door de samenwerkingsverbanden passend onderwijs en de gemeenten in regio Amersfoort). Er wordt gewerkt vanuit de visie: 'Ieder kind groeit zo normaal mogelijk op, heeft thuis nabij onderwijs en gelijke kansen, voor ieder kind passende ondersteuning en hulp vanuit de inclusie gedachte, verbinding tussen thuis, jeugdhulp en onderwijs'. Zowel regionaal als lokaal wordt aan deze uitvoering gewerkt (zie ook Sociaal Domein).

#### ▪ **Dorpsbrede onderwijsvisie gemeente Bunschoten 2025**

In november 2025 is deze lokale onderwijsvisie vastgesteld door het college. Deze kwam tot stand in samenwerking en in afstemming met alle betrokken educatieve partners. De uitvoering van de onderwijsvisie (ideaalbeelden en speerpunten) vindt plaats binnen de huidige overlegstructuren van de [LEA](#).

Het gezamenlijk opstellen van een Anti-pestent-pact is hier onderdeel van. Eind 2025 vond een brede informatieve bijeenkomst over 'Omgaan met pesten' plaats voor professionals en vrijwilligers die met jeugdigen werken vanuit scholen, kinderopvangorganisaties, sportverenigingen en geloofsgemeenschappen. Er is toen de intentie uitgesproken om hier op de korte termijn een vervolg aan te geven en ook ouders hierin te betrekken. Vervolgens zal er aan een gezamenlijk breed gedragen antipestenpact gewerkt gaan worden.

Het Programmaplan Kansrijk Funderend Onderwijs is eveneens benoemd in deze onderwijsvisie. In 2025 is gestart met de ondersteuning van dit plan om een soepele overgang van het basisonderwijs naar de brugklas te bewerkstelligen.

#### ▪ **Lokale Educatieve Agenda**

In het najaar 2025 vond een bestuurlijk overleg plaats over de [LEA](#) met de bestuurders van het basis- en voorgezet onderwijs, voorscholen/kinderopvang, samenwerkingsverband De Eem en De Boei. Op de [LEA](#) 2025 stonden de thema's: Zorg en onderwijs, Voor- en vroegschoolse educatie en doorgaande leer- en ontwikkelingslijn (voorschool - basisonderwijs), Terugdringen laaggeletterdheid, [IKC](#)-vorming in Bunschoten, 'Integratie/ tegengaan segregatie en de Dorpsbrede onderwijsvisie.

#### ▪ **Onderwijs(taal)achterstandenbeleid**

Er is uitvoering gegeven aan het bestaand beleid onderwijsachterstanden waaronder uitvoering geven aan het Convenant voor- en vroegschoolse educatie Bunschoten en doorgaande leer- en ontwikkelingslijn (voorschool – basisonderwijs) 2022 – 2026. Met de betrokken partners wordt gezamenlijk (voorscholen, basisonderwijs en gemeente) gewerkt aan het voorkomen en bestrijden van onderwijsachterstanden in de Nederlandse taal.

Er vonden diverse bestuurlijke overleggen plaats met het primair onderwijs over een passende invulling van het taalonderwijs aan anderstalige leerlingen.

#### ▪ **Leerplicht, schoolverzuim en voortijdig schoolverlaten**

Er is uitvoering gegeven aan lokaal en regionaal gemaakte afspraken. Naast uitvoering van de wettelijke taken is weer ingezet op preventieve activiteiten. Er is constructief samengewerkt met het Sociaal team De Lingt, de Boei en andere betrokken partijen. Daarnaast heeft de leerplichtambtenaar ook nauw samengewerkt met het Samenwerkingsverband De Eem en het Doorstroompunt.

De directeuren van het basisonderwijs in Bunschoten zijn in het najaar 2025 allen bezocht door de leerplichtambtenaar. Naast de meerwaarde van het persoonlijke contact zijn alle directeuren weer opnieuw geïnformeerd over regelingen rondom verzuim en verlof. De leerplicht zag zich in 2025 opnieuw geconfronteerd met zware problematiek onder jongeren. Dit is vergelijkbaar met het landelijke beeld.

Verzuimmeldingen vallen onder de [Wpg](#) – domein III Onderwijs) waaraan in 2025 aandacht is besteed. Het Jaarverslag Leerplicht 2024 - 2025 is vastgesteld.

#### ▪ **Leerlingenvervoer**

Vanaf de zomer 2024 is het nieuwe vervoerscontract voor het leerlingenvervoer ingegaan. Dit is regionaal Europees aanbesteed. Eén vervoerder (Willemsen De Koning) voert vanaf het schooljaar

2024-2025 voor maximaal zeven achtereenvolgende schooljaren het leerlingenvervoer voor deze regio uit.

Sindsdien zijn er in verhouding weinig klachten. In tegenstelling tot sommige andere regio's, worden alle leerlingen vervoerd. Indien gewenst en waar mogelijk werd gezocht naar maatwerk.

Regionaal werken we samen en zoveel als mogelijk uniform, waaronder de gezamenlijk opgestelde nieuwe Verordening leerlingenvervoer en de Nadere regels. In Bunschoten is de Verordening leerlingenvervoer gemeente Bunschoten 2025 vastgesteld. Aansluitend zijn de Nadere regels bij de Verordening leerlingenvervoer gemeente Bunschoten 2025 vastgesteld.

#### ▪ **Volwassenenonderwijs**

Vanuit het 'Regionaal Programma Volwasseneneducatie Arbeidsmarktregio Amersfoort 2025-2028' wordt een kwalitatief WEB-bekostigd educatieaanbod ingezet en is er inzet voor de aanpak van laaggeletterdheid. In de bibliotheek is een divers aanbod waarmee inwoners vaardiger kunnen worden in de Nederlandse taal en in de digitale wereld (basisvaardigheden). Daarnaast vindt elke week het Taalcafé plaats en is er spreekuur bij het DigiTaalhuis. Verder is het aanbod van taallessen bij de regionale Europese aanbesteding aan één partij gegund: 'Capabel taal'. Deze taallessen vinden plaats in het gebouw van Het Rode Kruis.

#### ▪ **Beleidsuitvoering**

Er is uitvoering gegeven aan bestaand beleid, zoals het doorgaan met de inzet van de Kinderburgemeester en de Kinderraad, extra ondersteuning van kwetsbare leerlingen in een Zomerklas bij de buitenschoolse opvang, projecten als Samen op de Bank, etc. Daarnaast is uitvoering gegeven aan de reguliere wettelijke taken en is geanticipeerd op komende nieuwe wetgeving zoals de wet Van School naar duurzaam werk en op ontwikkelingen rondom Eemkracht.

### **Indicatoren Onderwijs**

Indicator	Eenheid	Bron	Bunschoten 2024*	Nederland 2024*
Absoluut verzuim	Aantal per 1.000 inwoners van 5-18 jaar	Dienst Uitvoering Onderwijs/ Ingrado	6,3	6,7
Relatief verzuim	Aantal per 1.000 inwoners van 5-18 jaar	Dienst Uitvoering Onderwijs/ Ingrado	32	28
Vroegtijdig schoolverlaters zonder startkwalificatie	% deelnemers aan het <u>VO</u> en <u>MBO</u> onderwijs	Dienst Uitvoering Onderwijs/ Ingrado	2,2	2,3

\* 2024 betreft schooljaar 2023/2024.

## Wat heeft het gekost?

In onderstaande tabel zijn de baten en lasten opgenomen die aan het programma verbonden zijn.

<b>TABEL</b>		(Bedragen x € 1,-)				
		<b>Realisatie 2025</b>	<b>Raming 2025</b>	<b>Raming na wijz. 2025</b>	<b>Afwijking</b>	<b>Incidenteel</b>
<b>Lasten</b>	Openbaar basisonderwijs	47.461	52.266	52.266	4.805	0
	Onderwijshuisvesting	1.078.738	1.103.337	1.064.904	-13.834	0
	Onderwijsbeleid en leerlingzaken	2.293.969	2.151.658	2.332.758	38.789	0
Totaal lasten		<b>3.420.167</b>	3.307.261	3.449.928	29.761	0
<b>Baten</b>	Openbaar basisonderwijs	0	0	0	0	0
	Onderwijshuisvesting	32.824	11.250	11.250	-21.574	0
	Onderwijsbeleid en leerlingzaken	1.011.761	855.341	994.509	-17.252	0
Totaal baten		<b>1.044.585</b>	866.591	1.005.759	-38.826	0
<b>Saldo</b>	Openbaar basisonderwijs	47.461	52.266	52.266	4.805	0
	Onderwijshuisvesting	1.045.914	1.092.087	1.053.654	7.740	0
	Onderwijsbeleid en leerlingzaken	1.282.208	1.296.317	1.338.249	56.041	0
Totaal saldo		<b>2.375.583</b>	2.440.670	2.444.169	68.586	0
<b>Kosten per inwoner</b>		<b>103,74</b>	106,90	107,05	3,31	

### Toelichting saldo raming en raming na wijzigingen

De raming is per saldo bijgesteld met € 3.000,- nadelig. **Onderwijsbeleid en leerlingzaken, OAB** hogere rijksbijdrage en raming budget aangepast (€ 169.000,- nadelig en € 169.000,- voordelig), per saldo € 0,-. Vervoer schoolzwemmen € 12.000,- en nog geen huur IKC (€ 30.000,-) door uitstel uitbreiding 't Kruisrak. Hierdoor op taakveld **Onderwijshuisvesting**, raming kapitaallasten verlaagd met € 38.000,-.

### Toelichting realisatie en raming na wijzigingen

Op dit programma zijn de lasten € 30.000,- lager dan de raming na wijzigingen en de baten € 39.000,- hoger. Per saldo € 69.000,- voordeliger.

#### ▪ **Onderwijshuisvesting**

Per saldo een voordelig resultaat van € 8.000,-. Wat het effect is van hogere kapitaallasten € 14.000,- en anderzijds een hogere huuropbrengst van € 22.000,-.

#### ▪ **Onderwijsbeleid en leerlingzaken**

Per saldo is er een voordeel van € 56.000,- op dit taakveld. Dit is vooral het effect van voordelig effect **OAB** van € 32.000,-; voordelig effect exploitatie peuterspeelzalen/IKC (€ 74.000,-); hogere lasten leerlingenvervoer (€ 93.000,-), lagere salarislaster en inhuur (€ 15.000,-), per saldo lagere lasten gym- en bewegingsonderwijs (€ 17.000,- voordeel) en overige kleinere posten (voordeel € 11.000,-).

## 1.5 Sport, cultuur en recreatie

*(Commissie Samenleving, portefeuillehouder A. van de Groep. Voor het taakveld Openbaar groen en (openlucht) recreatie is W. de Jong portefeuillehouder, voor het speelbeleid is A. van de Groep portefeuillehouder, commissie Ruimte.)*

### Taakveld Sportbeleid en activering

#### Wat hebben we bereikt / gedaan?

- **Inzet buurtsportcoaches**

Bunschoten heeft net als voorgaande jaren meerdere buurtsportcoaches ingezet op projecten zoals [JOGG](#), WandelFit, Doortrappen, Verenigingsondersteuning, Valpreventie en Aangepast Sporten. Zie voor een verdere toelichting van [JOGG](#) het Taakveld Volksgezondheid. Er is een nieuw impuls gegeven aan sport- en beweegaanbod voor mensen met een fysieke of mentale handicap door het aanbod voor Aangepast Sporten te vernieuwen. Daarnaast is het beweegaanbod voor ouderen verder uitgebreid naar onder andere walking football bij [V.V. Eemdijk](#) en een nieuwe beweeggroep bij Quo Vadis.

In 2025 was er ook extra aandacht voor de Nationale Sportweek, van 19 tot en met 28 september. Als trotse Host City organiseerde het Sportplatform Bunschoten, in samenwerking met de gemeente Bunschoten, [NBSS](#) en [NOC\\*NSF](#), een mooi programma voor jong en oud. De feestelijke opening vond plaats bij [SV Spakenburg](#), waar ruim 900 basisschoolleerlingen samen met kinderburgemeester Lauren Nagel en Olympisch para-alpineskiër Claire Petit een leuke sportdag beleefden. Gedurende de week werden diverse activiteiten georganiseerd: van een dag over mentale weerbaarheid voor middelbare scholieren, genaamd Sport en Defensie maken weerbaar, tot de huldiging van lokale sportkampioenen. Op woensdag stond "Bunsjoten in Beweging" op het programma, met verschillende clinics voor 55-plussers, geopend door TeamNL kanosprintster Selma Konijn. Vrijdag de 26ste draaide om teambuilding en plezier tijdens de meerkamp voor bedrijven, families en vriendengroepen bij Tennis- en Padelvereniging De Eemslag. Daarnaast konden scholen dagelijks meedoen aan beweegchallenges onder begeleiding van TeamNL-atleten op het scherm. Tot slot, openden gedurende de hele week sportverenigingen hun deuren voor open trainingen en clinics, ook voor aangepast sporten.

- **Lokaal Sportakkoord II**

Stichting Sportplatform Bunschoten heeft zich in 2025 ook weer ingezet om het Lokaal Sportakkoord II uit te voeren. Het Sportplatform heeft het initiatief genomen om bewegen te stimuleren door o.a. een succesvolle Nationale Sportweek te organiseren, maar ook door de organisatie van verschillende Sportcafés. Zo ging het laatste Sportcafé over het uitbreiden van sport- en beweegaanbod voor ouderen bij verenigingen. Daarnaast zijn er doorlopend verenigingsbezoeken geweest en werden vragen van verenigingen via het Lokaal Sport- en Beweegloket door de verenigingsondersteuner beantwoord.

- **Huldigingen Sportkampioenen**

Op zaterdag 3 mei werd het eerste elftal [V.V. IJsselmeervogels](#) kampioen van de Derde Divisie A. Het team werd daarom door de gemeente Bunschoten gehuldigd in de Oude Haven. Ook vond op maandag 22 september 2025 de jaarlijkse sportkampioenenhuldiging plaats als onderdeel van de Nationale Sportweek. Ook dit jaar werden niet alleen verschillende sportkampioenen gehuldigd, maar werden er ook drie speciale sportprijzen uitgereikt: Sportvrijwilliger van het jaar, Sportcompliment van het jaar en Sportaanbieder van het jaar. Uit de aanmeldingen is door de jury uit elke rubriek iemand geselecteerd die tijdens de huldiging van de kampioenen in het zonnetje is gezet.

## Taakveld Sportaccommodaties

### Wat hebben we bereikt / gedaan?

#### ▪ Kunstgrasvelden

In 2025 zijn de sportvoorzieningen op de sportparken De Vinken en De Westmaat door SRO onderhouden. Er is een deel van het kunstgrasveld (nummer 2) van V.V. Eemdijk vervangen vanwege brandschade. Medio 2025 hebben de vier nieuwste kunstgrasvelden nog een bijstrooiing van de infill gekregen. Dit heeft plaatsgevonden in het kader van nazorg in overeenstemming met de contractverplichting. Daarnaast hebben - om te voldoen aan de (speel)normen van de KNVB - op de hoofdvelden van sportpark De Westmaat nog aanpassingen aan de sproei-installatie plaatsgevonden. De oudste vier kunstgrasvelden op sportpark De Westmaat hebben (weer) de verplichte KNVB-keuring gehad eind 2025. Uit de keuring blijkt dat de velden nog voldoen aan de gestelde normen.

#### ▪ Nieuwe sporthal

In 2025 zijn de mogelijkheden en de kosten van een semipermanente sporthal op het buitenterrein van het zwembad in beeld gebracht. Op verzoek van de raad zijn ook de kosten van een permanente sporthal in beeld gebracht zodat de raad (in 2026) een keuze kan maken voor een voorkeursvariant.

#### ▪ Onderhoud zwembad

Naar aanleiding van een inspectie eind 2024 heeft er in 2025 groot onderhoud plaatsgevonden aan de RVS-verbindingen in de hoofdconstructie van zwembad De Duker.

Een deel van de werkzaamheden vond versneld plaats in januari 2025, waarna in de zomer de resterende werkzaamheden zijn uitgevoerd en het zwembad weer voldoet aan de Omgevingswet.

#### ▪ Joint Venture

Per 1 januari 2025 is de geente Bunschoten, door over te gaan tot de aankoop van aandelen, toegetreden tot de joint venture SRO Bunschoten BV. Daarmee is na een uitgebreide procedure volgend op het principebesluit van 28 september 2023 de totstandkoming van de joint venture afgerond.

### Indicatoren Sportaccommodaties

Omschrijving	E P	Bron	Werkelijk	Streefwaarde	Werkelijk
			2024	2025	2025
Aantal sportvelden van de 12 met redelijk en hoger beoordeeld	E	Kwaliteits-Onderzoek ISA-sport	12	12	12

E = effectindicator en P = prestatie-indicator

## Taakveld Cultuurpresentatie, cultuurproductie en cultuurparticipatie

### Wat hebben we bereikt / gedaan?

#### ▪ Samen nadenken over de toekomst door participatie nieuwe beleidsnota

Er is toegewerkt naar een nieuwe beleidsnota voor cultuur, erfgoed en toerisme. Via meedenkdagen, werksessies en een enquête zijn we uitgebreid in gesprek geweest met bewoners en belanghebbenden. Met hen is besproken wat er goed gaat en wat er beter kan op het gebied van cultuur. Deze resultaten zijn meegenomen in de uitwerking van de beleidsnota, waarover de raad in het eerste kwartaal van 2026 uitspraak doet. Per nieuwsbrief zijn geïnteresseerden op de hoogte gehouden van de ontwikkelingen.

#### ▪ Inzet Cultuurcoach en voortzetting culturele activiteiten

De functie van Cultuuraanjager is eind 2024 gestart en in 2025 voor acht uur per week voortgezet. In het vierde kwartaal heeft er een wisseling van persoon plaatsgevonden en is de functie hernoemd naar Cultuurcoach. De rol is van toegevoegde waarde gebleken en wordt breed gewaardeerd. Met de ondersteuning en coördinatie van de Cultuurcoach hebben meerdere culturele activiteiten doorgang gevonden, waaronder de Kunstroute, culturele cafés, een cultuureducatie activiteit voor kinderen en nieuwe initiatieven vanuit lokale organisaties. Ook heeft de Cultuurcoach gebouwd aan een netwerk waardoor beter verbinding gelegd kan worden tussen cultuur en andere domeinen.

- **Viering en herdenking van 80-jaar vrijheid**

In 2025 was het 80 jaar geleden dat de Tweede Wereldoorlog ten einde kwam. Dit is herdacht en gevierd met een lokaal programma in april en mei. Vele lokale partijen droegen bij en hebben zich ingezet voor een gevarieerd programma. Zo was er een bevrijdingsontbijt, een cultureel café met sprekers, een gedichtenwedstrijd, een vrijheidswandeling en een concert.

- **Kindergemeenteraad kunst en cultuur**

Het thema van de Kinderburgemeester is in het jaar 2025-2026 'Kunst en cultuur'. Tijdens een bijeenkomst van de Kindergemeenteraad op 12 november 2025 is met de jeugd gesproken over dit thema en nagedacht over culturele initiatieven voor en door kinderen.

- **Exposities gemeentehuis**

In 2025 waren er meerdere exposities te zien in het gemeentehuis. Om activiteiten te stimuleren die bijdragen aan de cultuurparticipatie van de inwoners en om een podium geven aan lokale kunstenaars stelt de gemeente een deel van het gemeentehuis beschikbaar als expositieruimte.

- **Subsidies aan culturele organisaties**

In 2025 heeft de gemeente Bunschoten net als voorgaande jaren weer diverse projecten en activiteiten van culturele verenigingen en -instellingen gesubsidieerd. Hiermee zijn kinderen, jongeren en volwassenen gestimuleerd om deel te nemen aan- en kennis te laten maken met kunst en cultuur. Er hebben vele evenementen plaatsgevonden die georganiseerd werden door culturele verenigingen en -instellingen waarmee de gemeente een subsidierelatie onderhoudt. Zoals muzikale optredens van Muziekvereniging Excelsior, Concertkoor Hosanna en Stichting Beiaard, educatieve activiteiten op de basisscholen door Kunst Centraal en cursussen oude ambachten door Historische Vereniging Bunscode. Ook werden met de bijdrage van een eenmalige subsidie in 2025 nieuwe activiteiten met een eenmalig karakter op het gebied van cultuur en erfgoed georganiseerd.

- **Muziekeducatie**

Via het gesubsidieerde project 'Muziek op Scholen' zijn samen met Muziekschool Amersfoort en Muziekvereniging Excelsior leerlingen van groep 5 in contact gebracht met muziekeducatie en het bespelen van een muziekinstrument. Dit met als doel het bevorderen van de muziekbeleving en (actieve) muziekparticipatie van kinderen in de gemeente Bunschoten.

## Taakveld Musea

### Wat hebben we bereikt / gedaan?

- **Museum Spakenburg**

De gemeente heeft in 2025 wederom een professioneel en gecertificeerd museum ondersteund bij het beheren en tentoonstellen van de omvangrijke (deels gemeentelijke) collectie (kunst)historische objecten. Daarmee is de rijke lokale cultuurhistorie onder de aandacht gebracht bij bewoners en andere geïnteresseerden. De bezoekersaantallen van het museum in 2025 laten zien dat er sprake is van een stabiel aantal bezoekers.

### Indicator Musea

Omschrijving	E P	Bron	Werkelijk	Streefw.	Werkelijk
			2024	2025	2025
Aantal bezoekers museum Spakenburg	P	Museum Spakenburg	12.212	12.500	12.046*

*E = effectindicator en P = prestatie-indicator*

\* Het lagere aantal dan verwacht komt door een rustige septembermaand, en het doorschuiven van het schoolproject van Kunst Centraal dat in de planning stond naar februari 2026.

## Taakveld Cultureel erfgoed

### Wat hebben we bereikt / gedaan?

#### ▪ Realisatie monument omgekomen vissers

Het monument ter nagedachtenis aan de verdronken Spakenburgse vissers is geplaatst bij 't Kleine Zeetje. De onthulling vond plaats op 14 november 2025. Er staan 37 namen op het monument. Het ontwerp van het monument en de herinrichting van de plek is tot stand gekomen in een samenwerking tussen de gemeente, Historische Vereniging Bunschote en verschillende lokale uitvoerders. Bij het monument is een informatiebord geplaatst.

#### ▪ Aansluiting bij Erfgoed Registratie Systeem

Alle monumenten en plekken met een cultuurhistorische status zijn opgenomen in het Erfgoed Registratie Systeem van de Erfgoedstandaard. Hierdoor zijn deze nu digitaal vindbaar en publiek toegankelijk.

#### ▪ Actualisatie beleidskaart archeologie

De vorige beleidskaart voor archeologie dateerde uit 2015. Deze is door het Centrum voor Archeologie geactualiseerd naar een nieuwe versie, getiteld 'Archeologische beleidsadvieskaart Bunschoten 2025'.

#### ▪ Koppeling collectie Museum Spakenburg met erfgoedbunschoten.nl

Op de website erfgoedbunschoten.nl is het digitale archief van de gemeente Bunschoten en Historische Vereniging Bunschote in te zien. Er is een koppeling gemaakt met de gedigitaliseerde collectie van Museum Spakenburg, waardoor deze objecten nu gezamenlijk doorzoekbaar zijn.

#### ▪ Gemeentelijke monumenten

In samenwerking met het Duurzaam Bouwloket is er aandacht besteed aan het verduurzamen van monumenten. Zo zijn er digitale webinars beschikbaar gesteld en hebben er kosteloze adviesgesprekken over verduurzaming plaatsgevonden met monumenteigenaren.

De restauratie en herbestemming van het gemeentelijk monument d'Ouwe Sjoel naar kantoorruimte is afgerond.

De restauratie en herbestemming van het gemeentelijke monument Van Amerongschool naar woningen is afgerond.

Voor drie panden is er subsidie verleend voor het onderhouden van gemeentelijke monumenten.

### Indicator Cultureel erfgoed

Omschrijving	E P	Bron	Werkelijk	Streefwaarde	Werkelijk
			2024	2025	2025
Aantal gemeentelijke monumenten	E	Gemeente	65	68	65

E = effectindicator en P = prestatie-indicator

## Taakveld Media

### Wat hebben we bereikt / gedaan?

#### ▪ Streekomroep

De gemeente heeft de lokale streekomroep Eemland 1 gesubsidieerd. Deze omroep bestaat de gemeenten Bunschoten, Baarn en Soest. Er heeft meerdere keren bestuurlijk overleg plaatsgevonden tussen de drie gemeenten en het bestuur van Eemland 1, over de toekomst van de streekomroep.

#### ▪ Bibliotheek

Bunschoten beschikt over een centraal gelegen toekomstbestendige aantrekkelijke bibliotheekvoorziening voor de inwoners van Bunschoten. De bibliotheek Eemland is geleidelijk overgegaan van een 'klassieke' boekenbibliotheek naar een 'maatschappelijke educatieve' bibliotheek.

De bibliotheek Eemland richt zich met name op de volgende pijlers:

- De geletterde samenleving: stimuleren van lezen en leesplezier voor de jeugd;

- o Participatie in de informatiesamenleving: mee kunnen doen in de (digitale) samenleving, informatie kunnen vinden en inzetten (basisvaardigheden);
- o Lezen, leren en ontdekken: iedere inwoner kan zich een leven lang blijven ontwikkelen.

Daarnaast richt de bibliotheek Bunschoten zich meer op het laagdrempelig ontmoeten, verbinden, podium bieden en op sociale cohesie binnen de gemeente.

Het beheersen van taal en kunnen lezen ligt aan de basis van kunnen leren, ontwikkelen en meedoen in de samenleving. Het ‘*Terugdringen van laaggeletterdheid*’ is een thema op de Lokale Educatieve Agenda. De bibliotheek Bunschoten zet dan ook in op verschillende programma’s ter leesbevordering en informatievaardigheden zoals VoorleesExpress, Klik en Tik, DiGiSterker, Leesclub “Makkelijk Lezen”, ‘Leesclub B’, Bibliotheek op School, Veilig online, etc.

Het Taalcafé Kleurrijk Bunschoten vond gedurende twee dagdelen per week plaats in de bibliotheek voor mensen met een anderstalige achtergrond.

Aandacht voor publiciteit is gecontinueerd zoals het verspreiden van flyers en bekendheid geven aan <https://basisvaardighedeneemland.nl/>.

De bibliotheek werkt samen met betrokken maatschappelijke partners zoals De Boei, Stichting Lezen en Schrijven, kinderopvanginstellingen en het onderwijs in Bunschoten en culturele partners zoals Museum Spakenburg.

In 2025 vonden bestuurlijke overleggen plaats van de Bibliotheek Eemland en de vijf deelnemende gemeenten. Er wordt samengewerkt op basis van gezamenlijke afspraken die eind 2024 zijn vastgelegd in de samenwerkingsovereenkomst. Daarnaast vond afstemming plaats over het nieuwe meerjarige beleidsplan van de Bibliotheek Eemland. Ook vond vanuit de Bibliotheek Eemland een onderzoek plaats over de resultaten/effecten in relatie tot de inzet van de financiële middelen.

Naar verwachting krijgen gemeenten vanaf 2027 een wettelijke zorgplicht voor voldoende volwaardige bibliotheken. In 2025 is begonnen met hierop voor te sorteren.

Het aandeel bibliotheekleden is opnieuw toegenomen van 20,23% van de inwoners in 2023 naar 20,46% in 2024, naar 20,58% in 2025. Het betreft alle leden (betalend, niet betalende jeugdleden en een enkel schoolabonnement).

In 2021 is vanuit zijn de Informatiepunten Digitale Overheid in de bibliotheken vanuit de landelijke overheid gestart. Vanaf 2023 zijn gemeenten verantwoordelijk geworden voor deze IDO's in het kader van digitale inclusie hetgeen in goed overleg met de bibliotheek in 2025 verder werd geïmplementeerd.

### Indicator Media

Omschrijving	E P	Bron	Werkelijk	Streefwaarde	Werkelijk
			2024	2025	2025
% inwoners dat lid is van de bibliotheek	P	Bibliotheek Eemland	20,46	20,5	20,58

*E = effectindicator en P = prestatie-indicator*

## Taakveld Openbaar groen en (openlucht) recreatie

### Wat hebben we bereikt / gedaan?

#### ▪ Groenbeheer

Het groenbeheer is gericht op het op beeld en in stand houden van al het gemeentelijk groenareaal. Dit geldt voor zowel binnen- als buiten de bebouwde kom. Conform de vastgestelde kwaliteitsnormen vanuit het CROW is uitvoering gegeven aan het dagelijkse groenbeheer en de lopende onderhoudscontracten. Het gemeentelijk groenareaal bestaat uit bomen, plant- en haagplantsoenen, grasvelden, bermen, bollen en het bestrijden van onkruid op verhardingen.

In de zomer van 2025 is de gedragscode bestendig beheer voor gemeente aangescherpt. Als gemeente passen we deze gedragscode toe. Gevolg van de aanscherping is dat met name het

buitengebied op een andere manier beheert moet gaan worden, wat kostenverhogend gaat zijn. In 2026 zal het bestek opnieuw aanbesteed worden om zo het nieuwe beheer te kunnen toepassen. In 2025 zijn diverse kleine groenrenovatie, compensatie of herinrichtingen uitgevoerd. Veelal is dit gecombineerd of integraal uitgevoerd. Zo is er groen gecompenseerd bij de speeltuin Anne Frank en is de middenberm van de Vaartweg ingezaaid met een bloemenmengsel. Dit in verband met het project nabij zwembad De Duker. Het groen rondom de speeltuin Gerbrandysingel is opnieuw ingericht, net als het groen rondom het monument van de verdronken Vissers. Voor de begraafplaatsen is een nieuw beheerplan opgesteld en deze is vastgesteld. In 2025 zijn de nodige voorbereidingen getroffen voor diverse projecten die in 2026 uitgevoerd gaan worden. Voorbeelden hiervan zijn het opknappen van het Schansplein, de samenspeelplek Ongerweges, en het project 'De Buitenkans'.

#### ▪ **Bomen**

Jaarlijks controleren wij een deel van ons boomareaal middels de BVC. De BVC is uitgevoerd binnen de beschikbaar gestelde financiële middelen. Er is uitvoering gegeven aan de maatregelen die voortkomen uit de BVC. Alle essen, kastanjes en attentiebomen worden jaarlijks gecontroleerd. Zieke essen met essentaksterfte die een veiligheidsrisico vormen zijn gekapt. Na het doorlopen van de cyclus van de BVC, voldoen we aan onze zorgplicht. Kapverzoeken en klachten van bewoners zijn beoordeeld.

Er is uitvoering gegeven aan het beleid voor de waardevolle bomen en boomstructuren. Waar nodig zijn gaten in een structuur aangevuld of bij geplant om zo de structuren te behouden of te versterken. Samen met de Groen van Prinstererschool zijn bij de boomfeestdag in november bomen opnieuw geplant in het Strausspark. De bomen bij parkeerplaats aan het Schansplein zijn ondergronds geïnjecteerd met nieuwe voedingsstoffen. Met deze ingreep, geeft dit de bomen een kwaliteitsimpuls.

#### ▪ **Spelen**

Het beheer van onze speelvoorzieningen in de openbare ruimte is gericht op het in stand te houden van de speelvoorzieningen. Hier wordt in het dagelijks beheer uitvoering aan gegeven. Ieder kwartaal vindt er een inspectie plaats waarbij de speelvoorzieningen worden gecontroleerd op veiligheid. Dit doen we om onze speelvoorzieningen veilig en op niveau te houden. Op basis van het vastgestelde speelbeleid 2022-2026 is uitvoering gegeven aan het uitvoeringsprogramma. In 2025 zijn de voorbereidingen getroffen voor de renovatie van de speeltuin aan de Torenvalk en is de speeltuin aan de Gerbrandysingel vernieuwd. De voorbereidingen voor de samenspeelplek Ongerweges is gestart en zal in 2026 uitgevoerd worden. Het project De Buitenkans is in 2025 gestart waarvoor we als gemeente zijn ingeloot. Dit is een initiatief vanuit o.a. Jantje Beton om het buitenspelen aantrekkelijker te maken. Voor dit project worden een aantal speeltuinen in de buurt Blokhuiswetering aantrekkelijker gemaakt. De uitvoering hiervan zal in 2026 plaatsvinden. In het Rengerspark is de speeltuin gerealiseerd en er is een start gemaakt met de voorbereidingen om een pumptrack binnen onze gemeente te realiseren. Samen met de initiatiefnemers die een speeltuinvereniging willen oprichten binnen de gemeente zijn in 2025 diverse gesprekken gevoerd. Eind 2025 heeft dit middels een nieuwe motie weer een vervolg gekregen.

#### ▪ **Pilot 't Kleine Zeetje**

In 2025 is de pilot voor het verbeteren van de zwemwaterkwaliteit van 't Kleine Zeetje uitgevoerd. De pilot was een succes en de bemonsteringsresultaten hebben, dankzij het vergroten van de doorstroomopening in de kistdam, een verbetering laten zien. Daarnaast is erosie van het zandstrand niet tot nauwelijks opgetreden. Om dit positieve resultaat ook in 2026 te behalen wordt de pilot voortgezet. Waar nodig wordt de pilot met aanvullende maatregelen versterkt om de goede resultaten van 2025 ook in 2026 goed te houden.

#### ▪ **Nieuwe routenetwerken**

In 2025 zijn de recreatieve routenetwerken in de provincie verder vernieuwd en geactualiseerd. Het vernieuwde fiets-routenetwerk is opgeleverd en in gebruik genomen. Daarnaast is het nieuwe wandelroutenetwerk Utrecht-Oost formeel vastgesteld. In de laatste week van december zijn de eerste palen in onze gemeente geplaatst, waarmee de uitvoering van het netwerk zichtbaar van start is gegaan. De volledige plaatsing wordt naar verwachting in april 2026 afgerond.

#### ▪ **Informatieborden**

In 2025 zijn drie nieuwe informatieborden ontworpen, waarmee we verder bouwen aan het zichtbaar en beleefbaar maken van de bijzondere plekken in onze gemeente. Deze borden geven

voorbijgangers op een toegankelijke manier inzicht in de omgeving en sluiten aan op de eerste reeks die in 2024 is gerealiseerd. Daarnaast zijn er twee nieuwe borden ontworpen voor de Westdijk en het Oostelijk Plasje. Deze zijn tot stand gekomen in samenwerking met [IVN](#) en het waterschap Vallei en Veluwe. De plaatsing van alle nieuwe borden staat gepland voor het voorjaar van 2026.

### Indicatoren Openbaar groen en (openlucht) recreatie

Omschrijving	E P	Bron	Werkelijk	Streefwaarde	Werkelijk
			2024	2025	2025
De veiligheidsinspecties van speelvoorzieningen zijn uitgevoerd	P	Interne administratie	100%	100%	100%
De mate waarin de beeldkwaliteit van groenvoorzieningen (A, B en C) wordt behaald	E	Interne inspecties	91%	92%	94%

*E = effectindicator en P = prestatie-indicator*

## Verbonden partijen Sport, cultuur en recreatie

### Coöperatie Gastvrije Randmeren U.A.

De coöperatie Gastvrije Randmeren heeft als doel: het behartigen van de bovengemeentelijke belangen van de recreatie en de belangen van de natuur. Daarnaast het bewaren en bevorderen van het natuur- en landschapsschoon en het bevorderen van de watersportsector, dit alles in het gebied van de Randmeren.

Eén van de kerntaken van Gastvrije Randmeren ten dienste van de waterrecreatie is het beheer & onderhoud van het recreatieve vaarwater van de Randmeren. Gastvrije Randmeren levert operationeel een flinke bijdrage aan de watersport door te maaien en voor inwoners, ligplaatshouders en bezoekers voldoende ruimte te creëren voor hun activiteiten op het water.

In 2024 is er minder gemaaid. Het najaar van 2023 en het voorjaar van 2024 zijn uitzonderlijk geweest qua weersomstandigheden. In het Randmerengebied is in de winter het waterpeil extreem hoog geweest door regenwaterafvoer van de grote rivieren. Veel heeft onder water gestaan. De zomer van 2024 bleef tot medio/eind juli erg koel en regenachtig. In de maanden mei en juni is er geconstateerd dat er geen groei was van overlast gevend fonteinkruid in het Gooi- en Eemmeer. In de maanden juli en augustus waren er volgens herhaaldelijk onderzoek met sonar apparatuur en schouwmomenten nauwelijks overlast gevende waterplanten in het gebied. Het resultaat is dat het maaiponton niet in werking is gesteld.

Dit betekent dat de maaibijdragen van de leden (deels) niet aangesproken zijn. Omdat deze situatie onverwacht is en er niet is voorzien voor de investeringslasten van het maaiponton en niet voorzien is in gederfde inkomsten van gecontracteerde vissers zal er een besluit worden genomen over het resterende budget tijdens de Algemene Vergadering van 2025.

### Indicatoren Sport, cultuur en recreatie

Indicator	Eenheid	Bron	Bunschoten 2024	Nederland 2024
Niet sporters *	% bevolking 19 jaar en ouder	Gezondheids-enquête (CBS en RIVM)	39,9	42,5

\* Dit onderzoek wordt één keer in de vier jaar uitgevoerd.

## Wat heeft het gekost?

In onderstaande tabel zijn de baten en lasten opgenomen die aan het programma verbonden zijn.

**TABEL**

(Bedragen x € 1,-)

		<b>Realisatie 2025</b>	<b>Raming 2025</b>	<b>Raming na wijz. 2025</b>	<b>Afwijking</b>	<b>Incidenteel</b>
<b>Lasten</b>	Sportbeleid en activering	<b>309.433</b>	366.378	371.886	62.453	0
	Sportaccommodaties	<b>2.159.317</b>	2.035.552	2.090.552	-68.765	0
	Cultuurpresentatie, -productie en -participatie	<b>157.000</b>	149.733	149.733	-7.267	0
	Musea	<b>316.638</b>	299.053	299.053	-17.585	0
	Cultureel erfgoed	<b>472.943</b>	449.435	484.435	11.492	0
	Media	<b>601.149</b>	453.943	581.643	-19.506	0
	Openbaar groen en (openlucht) recreatie	<b>2.431.736</b>	2.415.647	2.544.647	112.911	0
	<b>Totaal lasten</b>	<b>6.448.216</b>	6.169.741	6.521.949	73.733	0
<b>Baten</b>	Sportbeleid en activering	<b>158.689</b>	148.519	154.027	-4.662	0
	Sportaccommodaties	<b>753.069</b>	562.078	712.078	-40.991	0
	Cultuurpresentatie, -productie en -participatie	<b>5.348</b>	18.213	18.213	12.865	0
	Musea	<b>52.950</b>	52.950	52.950	0	0
	Cultureel erfgoed	<b>2.214</b>	1.978	1.978	-236	0
	Media	<b>21.431</b>	0	21.700	269	0
	Openbaar groen en (openlucht) recreatie	<b>51.261</b>	49.326	49.326	-1.935	0
	<b>Totaal baten</b>	<b>1.044.961</b>	833.064	1.010.272	-34.689	0
<b>Saldo</b>	Sportbeleid en activering	<b>150.745</b>	217.859	217.859	67.114	0
	Sportaccommodaties	<b>1.406.248</b>	1.473.474	1.378.474	-27.774	0
	Cultuurpresentatie, -productie en -participatie	<b>151.652</b>	131.520	131.520	-20.132	0
	Musea	<b>263.688</b>	246.103	246.103	-17.585	0
	Cultureel erfgoed	<b>470.729</b>	447.457	482.457	11.728	0
	Media	<b>579.718</b>	453.943	559.943	-19.775	0
	Openbaar groen en (openlucht) recreatie	<b>2.380.475</b>	2.366.321	2.495.321	114.846	0
	<b>Totaal saldo</b>	<b>5.403.255</b>	5.336.677	5.511.677	108.422	0
<b>Kosten per inwoner</b>		<b>235,96</b>	233,75	241,41	5,45	

### Toelichting saldo raming en raming na wijzigingen

De raming is per saldo bijgesteld met € 175.000,- nadelig. **Sportaccommodaties**, uitstel bouw semipermanente sporthal lager kapitaallasten (€ 95.000,-). **Cultuurpresentatie, -productie en -participatie**, realisatie monument verdronken visser (€ 35.000,-). **Media**, bibliotheekversterking € 100.000,- (vanuit gemeentefonds), ontsluiten archief LOS (€ 6.000,-), **Openbaar groen**, onderhoud groen (€ 129.000,-).

## **Toelichting realisatie en raming na wijzigingen**

Op dit programma zijn de lasten € 74.000,- lager dan de raming na wijzigingen en de baten € 35.000,- hoger. Per saldo € 109.000,- voordeliger.

### ▪ **Sportbeleid en activering**

Dit taakveld laat per saldo een voordeel zien van € 67.000,- en is vooral het effect van lagere subsidieverstrekingen o.a. buurtsportcoaches.

### ▪ **Sportaccommodaties**

Dit taakveld laat per saldo een nadeel zien van € 28.000,- en is vooral het effect van positief effect algemene kosten (€ 50.000,-), nadeel binnensportaccommodaties door hogere doorbelasting verenigingsstarieven (€ 57.000,-), exploitatie zwembad nadeel (€ 72.000,-), voordelig effect beheer overige ruimten sportvelden (€ 50.000,-).

### ▪ **Cultuurpresentatie, -productie en -participatie**

Dit taakveld laat per saldo een nadeel zien van € 20.000,- als gevolg van lagere subsidielasten (€ 7.000,-) en lagere inkomsten van tentoonstellingen, volksfeesten, herdenkingen en evenementen (€ 22.000,-) en hogere energielasten (€ 5.000,-).

### ▪ **Musea**

Dit taakveld laat een nadeel zien van € 18.000,- als gevolg van hogere kosten dagelijks onderhoud museum (€ 12.000,-) en per saldo hogere overige kosten (€ 6.000,-).

### ▪ **Cultureel erfgoed**

Dit taakveld laat een voordeel zien van € 24.000,- als gevolg van lagere verstrekte subsidies.

### ▪ **Media**

Dit taakveld laat een nadeel zien van € 20.000,- Dit zijn kosten voor inhuur (wel binnen budget formatie) van het opstellen van de cultuurnota.

### ▪ **Openbaar groen en (openlucht) recreatie**

Dit taakveld laat een voordeel zien van € 115.000,-. Dit komt met name tot uitdrukking in lager doorbelaste uren (€ 70.000,-) en lagere kosten groenonderhoud (€ 45.000,-).



# 1.6 Sociaal Domein

(Commissie Samenleving, portefeuillehouder A. van de Groep)

## Taakveld Samenkracht en burgerparticipatie

### Wat hebben we bereikt / gedaan?

#### ▪ Versterken basisinfrastructuur

De Boei is onze belangrijkste partner binnen de sociale basis. Hieronder worden alleen de activiteiten genoemd die in 2025 nieuw waren of zijn uitgebreid, naast de al bestaande werkzaamheden die door De Boei zijn voortgezet.

#### *Triple P*

De Boei heeft vijf groepsgewijze oudertrainingen georganiseerd volgens de Triple P methode. Waarvan één training gericht op tieners. In deze training is ook aandacht voor het bespreken en het stellen van grenzen rondom middelengebruik door jongeren.

#### *Samen op de Bank*

Het project Samen op de Bank is uitgebreid van één basisschool naar drie basisscholen. Dit wordt volledig georganiseerd en uitgevoerd door De Boei. Door Samen op de Bank kunnen kleine vragen direct opgelost worden en kan waar nodig vroegtijdig aanvullende ondersteuning gevraagd worden. Hierdoor kan (duurdere) jeugdhulp voorkomen worden.

#### *Vast contactmoment jongeren bij De Boei*

De Boei is gestart met een nieuw vast ontmoetingsmoment in de week voor jongeren. Zo kan het jongerenwerk van De Boei bouwen aan de relatie met deze jongeren, waardoor het makkelijker wordt voor jongeren om, indien nodig, hulpvragen te stellen.

Daarnaast heeft De Boei de werkzaamheden die zij al deed voortgezet.

#### ▪ Eenzaamheid

Binnen De Boei is het thema eenzaamheid blijvend onder de aandacht. Vanuit het steunsysteem in de wijk is er veel contact tussen De Boei, Zorg- en Wooncentrum De Haven, thuiszorgorganisaties, [Wmo-loket](#) etc., zodat ook via die weg gesignaleerde zorgen over eenzaamheid kunnen worden opgepakt.

Daarnaast werkt De Boei aan de ontwikkeling van zogeheten Voorzorgcirkels. Voorzorgcirkels zijn netwerken van ongeveer 10 à 15 ouderen of adressen in een buurt, die elkaar op verschillende manieren ondersteunen. Het betekent dat ze met elkaar afspreken dat ze omkijken naar elkaar. Het gaat daarbij niet om professionele zorg. Mensen helpen elkaar over en weer vanuit het idee dat ieder mens op zijn eigen manier een zinvolle bijdrage kan leveren. Dat kan in de vorm van ondersteuning, hulp, gezelligheid of tegengaan van eenzaamheid. Voorzorgcirkels zijn daarmee een manier om te bouwen aan een zorgzame samenleving.

#### *Huiskamerproject Oostwende College*

Het Oostwende College heeft het Huiskamerproject voortgezet. Dit project biedt een veilige omgeving waar een jeugdhulpverlener op informele wijze contact legt met leerlingen, hen activeert, stimuleert, een luisterend oor biedt en ondersteunt tijdens twee maandelijks huiskamermiddagen. In 2025 stonden 18 huiskamermiddagen ingepland. De Huiskamer is ook opengesteld voor leerlingen van andere scholen waardoor een brede aanpak tegen eenzaamheid wordt gerealiseerd.

#### ▪ Ondersteuning mantelzorgers

In 2025 is het aantal geregistreerde mantelzorgers iets toegenomen. Op de peildatum van 31 december 2025 stonden 500 mantelzorgers geregistreerd. Zij kunnen voor ondersteuning terecht bij De Boei. Ook was er weer de Dag van de Mantelzorger en een dagdeel voor de jonge mantelzorgers en is het mantelzorgcompliment uitgereikt.

- **Dementievriendelijke gemeente**

In 2025 is een Dementiescan uitgevoerd die een gemeente inzicht geeft in haar dementievriendelijkheid. Uit de resultaten blijkt dat de gemeente Bunschoten landelijk boven het gemiddelde scoort. Op basis van deze uitkomsten heeft de gemeente voor de tweede keer het certificaat *Dementievriendelijke Gemeente* behaald, geldig voor de komende vier jaar. Daarnaast is eind 2025 in de bibliotheek de zogeheten Dementheek geopend, waar inwoners terecht kunnen voor informatie, boeken en materialen over dementie.

- **Lokale Inclusie Agenda**

Na de schouw in het centrum met de deelnemersgroep van de Lokale Inclusie Agenda zijn er verbeteringen doorgevoerd om de openbare ruimte toegankelijker te maken. Zo is er een witte stipmarkering aangebracht langs de verhoogde pleinrand van het Oostpoortplein, zijn twee trapleuningen bij de trappen van Het Spui aangebracht en is de toegankelijkheid rond het Monument voor de Gevallenen (oorlogsmonument) verbeterd.

## Taakveld Toegang en eerstelijnsvoorzieningen

### Wat hebben we bereikt / gedaan?

- **Wachttijd Sociaal Team**

Het Sociaal Team De Lingt (inmiddels het integraal team) kent helaas een wachttijd. Gedurende 2025 is deze verder opgelopen. Oorzaken hiervoor zijn intensievere eigen begeleidingstrajecten door zelf oppakken van trajecten die voorheen door ingekochte jeugdhulp werd gedaan, de intensievere samenwerking met MetMaya, toename van het aantal aanmelding door volwassenen met verslavingsproblematiek, personele wijzigingen, verzuim en de investering in het collectief aanbod.

- **Samenwerking maatschappelijke partners**

Het Sociaal Team, Zorgloket en De Boei weten elkaar bij de ondersteuning van inwoners goed te vinden en hebben afstemming over wie wat oppakt en/of werken in casussen samen. In 2025 is de samenwerking van het Sociaal Team met het gebiedsteam van MetMaya geïntensiveerd. Zo werkt de entreecoördinator van MetMaya regelmatig op het gemeentehuis en iemand van het Sociaal Team bij MetMaya. Ook sluit de entreecoördinator aan bij het overleg tussen artsen en gemeente om daar de samenwerkingsafspraken actueel te houden.

- **Start project integrale toegang**

Vanuit de bestuursopdracht 'toekomstige samenwerking sociaal domein Baarn, Bunschoten, Soest' is de wens geformuleerd om een lokale, integrale toegang op te zetten in het voorveld voor alle inwonersvragen in het sociaal domein. In 2025 is gestart met het uitwerken van de vorm in nauwe samenwerking met De Boei, het Klantcontactcentrum en het Sociaal Team. De focus op de opstart van uitvoeringorganisatie Eemkracht per 1 januari 2026 en de precieze uitwerking van een passende aansluiting van de integrale toegang bij de uitvoering door Eemkracht vroeg veel van de ambtelijke capaciteit. De bedoeling is dat in 2026 deze integrale toegang effectief zal worden.

- **Ondersteuning gedupeerde ouders Kinderopvangtoeslagaffaire**

In 2025 is de brede ondersteuning voortgezet voor ouders die door de Belastingdienst zijn erkend als gedupeerde van de kinderopvangtoeslag. De gemeente biedt deze ondersteuning via een vaste medewerker van het Sociaal Team. Het gebruik van deze ondersteuning bleef in 2025, net als in het voorgaande jaar, relatief beperkt.

- **Specialistische hulp wordt aanvullend ingezet**

Het Sociaal Team heeft ook in 2025 eigen begeleiding geboden. Ook zijn de trainingen grip op je dip (VRIENDEN) en KIES georganiseerd. Deze hebben niet altijd doorgang gevonden, omdat er te weinig aanmeldingen waren. Dit heeft het Sociaal Team meegenomen in hun evaluatie.

## Taakveld Inkomensregelingen

### Wat hebben we bereikt / gedaan?

#### ▪ **Schuldhulpverlening**

De ketensamenwerking op het gebied van schuldhulpverlening verloopt goed in gemeente Bunschoten. Ketenpartners Stadsring, De Boei en Schuldhulpmaatje stemmen frequent met elkaar af. De dienstverlening is laagdrempelig ingericht. Zo is er wekelijks een inloopspreekuur voor inwoners met schuldenproblematiek op het gemeentehuis.

In 2025 is er wederom veel gebruik gemaakt van curatieve schuldhulpverlening door Stadsring. Inwoners met problematische schulden zoeken dus hulp. Ook wordt ingezet op preventieve ondersteuning, denk bijvoorbeeld aan de werkzaamheden rondom vroegsignalering van schulden. Binnen dat project zijn circa 1100 signalen van betalingsachterstanden van inwoners ontvangen. Meer dan 50 signalen zijn opgevolgd met een huisbezoek. Stadsring en De Boei leggen deze huisbezoeken gezamenlijk af. Bij andere signalen is voor een andere opvolging gekozen, zoals het versturen van een brief of het leggen van telefonisch contact door Stadsring.

#### ▪ **Banenafpraak**

Er zijn in 2025 elf inwoners met een indicatie Banenafpraak geplaatst op een werkplek. Dit hoeft niet altijd gebeurd te zijn met loonkostensubsidie, maar er kan ook andere ondersteuning ingezet zijn. In 2025 zijn dus in totaal meer inwoners met een indicatie Banenafpraak ondersteund.

#### ▪ **Bijstandsgerechtigden begeleid naar duurzaam werk**

Uitvoeringsorganisatie BBS begeleidde in 2025 inwoners met een bijstandsuitkering naar werk. Van januari 2025 tot en met mei 2025 is het bijstandsbestand stabiel gebleven (rond de 189 huishoudens). In de zomer is het bijstandsbestand gedaald tot 182 huishoudens. In november is het aantal huishoudens met een bijstandsuitkering gestegen tot 191 huishoudens. Uiteindelijk zijn er 49 huishoudens uitgestroomd uit de uitkering (voorlopige cijfers Eemkracht). 40% van het bijstandsbestand staat op trede 1 of 2 van de Participatieladder (trede 1= geïsoleerd, trede 2= contact buitenshuis).

#### ▪ **Minimaregelingen**

De gemeente heeft in 2025 conform het coalitieakkoord een effectief en doeltreffend minimabeleid gevoerd. Drie ontwikkelingen op het gebied van het minimabeleid in 2025 worden hieronder genoemd.

##### *Korting OV voor minima*

Het project om minima korting te geven op gebruik van het OV is gestart door de Provincie Utrecht en de gemeente Bunschoten is hierbij aangesloten op dit project. Het doel van dit project was een kortingskaart te verstrekken aan minima, waardoor zij met een hoge korting met de bus en tram kunnen reizen.

De provincie heeft de kosten gedragen van dit product, terwijl de gemeente verantwoordelijk was voor de uitvoering van de pilot. Dit houdt in dat de gemeente zorg heeft gedragen voor het bepalen van de doelgroep (de doelgroep Energietoeslag is aangeschreven) en de communicatie richting de inwoners. BBS heeft dit project uitgevoerd namens de gemeente.

##### *Pilot Volwassenenfonds*

Het bereik van het Volwassenfonds is fors toegenomen ten opzichte van vorig jaar. In 2024 zijn er 35 aanvragen toegekend. In 2025 zijn 62 aanvragen toegekend. Er blijkt dus veel behoefte aan een dergelijke regeling onder minima. De meeste aanvragen zijn toegekend aan inwoners in de leeftijdsgroep 30 t/m 39 jaar. Fitnes en zwemmen zijn met name populair.

##### *Alleenverdienersproblematiek*

Mensen met lage inkomens hebben recht op toeslagen vanuit het Rijk. Door een samenloop van (fiscale) regels die niet goed op elkaar inwerken, hebben sommige huishoudens te weinig netto-inkomen ontvangen. Zij ontvangen een netto-inkomen dat lager is dan een vergelijkbaar (echt)paar met bijstand en maximale toeslagen. Daarmee komen zij netto uit onder het bestaansminimum. Dit is de zogeheten alleenverdienersproblematiek. Veelal gaat het om te weinig ontvangen huurtoeslag en

zorgtoeslag. Deze weeffout in het toeslagenstelsel kan de Belastingdienst pas oplossen in 2028. Voor de tussenliggende periode is de gemeente aanzet.

Om de alleenverdienersproblematiek aan te pakken, is een beleidsregel door het college vastgesteld (de uitwerking van de Wet tijdelijke regeling alleenverdienersproblematiek). Hierdoor is een wettelijke grondslag om over de jaren 2025 t/m 2027 ambtshalve een vaste tegemoetkoming te betalen aan inwoners op wie deze problematiek van toepassing is. In 2025 ging het om een bedrag van € 1.000,- per huishouden. Het betrof in onze gemeente zes huishoudens. Inwoners hebben altijd de mogelijkheid om een aanvraag in te dienen voor compensatie wanneer ze niet bekend zijn bij de gemeente. De gemeente beoordeelt dan de aanvraag.

## Taakveld WSW en beschut werk

### Wat hebben we bereikt / gedaan?

#### ▪ Beschut werk

Niet iedereen kan aan de slag bij een reguliere werkgever. Beschut werk is nodig voor een groep inwoners met arbeidsvermogen die (nog) niet in een reguliere baan kunnen werken, ook niet met extra begeleiding en ondersteuning. Deze inwoners hebben een zodanig hoge mate van (structurele) begeleiding of aanpassing van de werkplek nodig dat niet van een werkgever mag worden verwacht. Kortom, zij kunnen uitsluitend werken in beschutte omgeving onder aangepaste omstandigheden.

Eemkracht plaatst inwoners die in aanmerking komen voor beschut werk bij Amfors en incidenteel bij een reguliere werkgever. Met gemeente Baarn en Soest is in 2025 een beleidsregel Beschut werk opgesteld om hier kaders voor te formuleren. Met deze beleidsregel is zoveel als mogelijk aangesloten op de financiële afspraken die Amfors heeft gemaakt met andere gemeenten. In 2025 zijn er twee inwoners geplaatst op een beschutte werkplek.

#### ▪ Amfors

Er is een Toekomstplan sociaal ontwikkelbedrijf opgesteld. Dit plan wordt aan de gemeenteraden aangeboden van de gemeenten in de regio Eemland in het eerste kwartaal 2026. In het plan staat beschreven hoe RWA/Amfors zich de komende jaren moet ontwikkelen om een grote meerwaarde te kunnen zijn voor inwoners uit de regio, welke commitment gemeenten hiervoor moeten aangaan hoe we kunnen waarborgen dat RWA/Amfors financieel gezond blijft.

## Taakveld Arbeidsparticipatie

### Wat hebben we bereikt / gedaan?

#### ▪ Plaatsingen

Er zijn 34 plaatsingen geweest. Onder plaatsingen vallen de uitkeringsgerechtigden met en zonder indicatie banenafpraak, inwoners met een advies Beschut Werk en Niet uitkeringsgerechtigden. 65% van de plaatsingen heeft geen uitkering meer.

#### ▪ De nieuwe wet Inburgering

70% van de inburgeraars volgt de leerroute naar taalniveau B1. Door onderbezetting en uitval was de caseload van de klantmanagers Inburgering dit jaar ongekend hoog, waardoor helaas niet altijd de juiste ondersteuning geboden kon worden aan de nieuwkomers. Van grote meerwaarde was de Participatiecoach dit jaar. De Participatiecoach heeft voor veel nieuwkomers praktijkstages gevonden (onderdeel van de Module Arbeidsmarkt en Participatie) en heeft nieuwkomers naar werk begeleid.

## Taakveld Maatwerkvoorzieningen (WMO)

### Wat hebben we bereikt / gedaan?

Onder maatwerkvoorzieningen Wmo verstaan we bij dit hoofdstuk rolstoelvoorzieningen, vervoervoorzieningen en woonvoorzieningen. Het aantal inwoners dat van dergelijke voorzieningen gebruik maakt fluctueert met maximaal 10 meer of minder unieke cliënten, afgezien van de woonvoorzieningen. Bij woonvoorzieningen zien we de laatste jaren dat er soms relatief dure woonaanpassingen nodig zijn. Ook stijgt het aantal trapliften langzaam door. Dat komt doordat oudere mensen tegenwoordig langer in hun eigen woning blijven wonen, waardoor aanpassingen noodzakelijk worden.

## Taakvelden Huishoudelijke hulp, Begeleiding, Dagbesteding en Overige maatwerkarrangementen (WMO)

### Wat hebben we bereikt / gedaan?

#### ▪ Hulp bij het huishouden

In het aantal inwoners dat huishoudelijke hulp ontvangt liet 2025 opnieuw een groei zien. Eind 2024 ging het om 529 inwoners, dat is eind 2025 doorgroeid naar 551 cliënten. Met de (dubbele) vergrijzing, langer thuis wonen en een voordelig abonnementstarief, is de verwachting dat deze stijging voorlopig niet zal afnemen. Herinvoering van het inkomensafhankelijk abonnementstarief, die gepland stond per 1 januari 2027, is na de val van het kabinet in de zomer van 2025 controversieel verklaard.

De gevolgen van de afschaffing van de regeling voor Hulp bij het huishouden voor mantelzorgers laten zich terugzien we in de cijfers . Van de 152 indicaties die er liepen bij het stopzetten van de regeling, zijn er inmiddels 105 beëindigd vanwege het einde van de looptijd. Hiervan zijn 31, na herbeoordeling, alsnog overgegaan naar het reguliere maatwerk Hulp bij het huishouden. De 74 indicaties die zijn beëindigd hebben een besparing opgeleverd van ruim 120.000,- euro.

#### ▪ Begeleiding

In 2025 is de aanbesteding inkoop voor Wmo (Ambulante) Begeleiding / Beschermd wonen gestart met als doel per 1 januari 2027 dit rond te hebben. Een nieuwe werkwijze met de gecontracteerde aanbieders (bijvoorbeeld door het werken met taakgerichte inkoop voor begeleiding) laat daarmee nog op zich wachten. Wel wordt in 2026 binnen de Wmo al verder gekeken wat door het Sociaal Team aan eigen begeleiding kan worden opgepakt in aanloop naar volgend jaar.

## Taakvelden Jeugdhulp begeleiding, Jeugdhulp behandeling, Jeugdhulp dagbesteding en Jeugdhulp zonder verblijf overig

### Wat hebben we bereikt / gedaan?

In 2025 zijn de laatste jeugdigen die ondersteuning kregen op basis van de vorige aanbesteding overgegaan naar MetMaya. Het Sociaal Team heeft een forse tijdsinvestering gedaan om deze jeugdigen zo soepel mogelijk over te laten gaan naar ondersteuning van MetMaya.

Een groot aandachtspunt zijn de wachttijden voor de specialistische jeugdhulp. Deze wachttijden waren er al voor de start van MetMaya. Met het inzichtelijk worden van de wachttijden kan er actief gewerkt worden aan een duurzame aanpak ervan. Dit zal een plan zijn voor de langere termijn. Het structureel aanpakken van wachttijden vraagt om veranderingen in het hele netwerk om een jeugdige heen, van de basisschool tot en met de specialistische jeugdhulp. Om die reden werken we regionaal samen met veel partners aan een sluitende aanpak voor de wachttijden.

## Taakveld Pleegzorg, Gezinsgericht en Jeugdhulp met verblijf overig

### Wat hebben we bereikt / gedaan?

In de regio Eemland is de Gezinsparaplu actief. De organisatie hiervan valt onder MetMaya. In 2025 is er een nieuwe 'Parapluhouder' gestart. De Parapluhouder organiseert bijeenkomsten voor pleegouders en activiteiten voor de gezinnen. Met de Gezinsparaplu worden pleegouders ondersteund en ontstaat er een netwerk van pleegouders die ook elkaar weer kunnen ondersteunen.

## Taakvelden Jeugdhulp behandeling GGZ zonder verblijf, Jeugdhulp crisis/LTA/GGZ-verblijf en Gesloten plaatsing

### Wat hebben we bereikt / gedaan?

Zie [Taakvelden Jeugdhulp begeleiding](#), [Jeugdhulp behandeling](#), [Jeugdhulp dagbesteding en Jeugdhulp zonder verblijf overig](#).

## Taakvelden Beschermd wonen (WMO) en Maatschappelijke- en vrouwenopvang (WMO)

### Wat hebben we bereikt / gedaan?

Voor Beschermd Wonen en Maatschappelijke- en vrouwenopvang is gemeente Amersfoort centrumgemeente. De gemeente Amersfoort ontvangt hiervoor van het Rijk rechtstreeks middelen.

#### ▪ Samen in de wijk

Er is uitvoering gegeven aan de regiovisie Samen in de wijk (ondersteuning met noodzakelijk verblijf). Hierin is onder andere opgenomen dat gemeenten een sociale basis hebben waarin signalen van maatschappelijke uitval, meervoudige problematiek, psychosociale en psychische problemen snel herkend worden en waaruit proactief gehandeld wordt. In het [Taakveld Samenkracht en burgerparticipatie](#) is te lezen wat hierop gedaan is.

#### ▪ Kamers met Aandacht

In 2025 was Kamers met Aandacht actief met het ondersteunen van jongeren van 18 tot 23 jaar die (tijdelijk) niet thuis konden wonen en begeleid werden richting zelfstandigheid. Waar het initiatief in 2024 lokaal werd uitgevoerd, is in 2025 gestart met regionale samenwerking.

## Taakvelden Jeugdbescherming en Jeugdreclassering

### Wat hebben we bereikt / gedaan?

Het actieonderzoek door onder andere het instituut voor Publieke Waarden dat in 2024 is begonnen is afgerond. In 2025 heeft er een aanbesteding plaatsgevonden. Door het specifieke karakter van de aanbesteding is deze, zoals verwacht, gegund aan dezelfde partijen. Wel hebben er ook namens Bunschoten intensieve gesprekken plaats gevonden over de samenwerkingsafspraken.

### Indicatoren Sociaal Domein

De indicatoren uit het beleidskader sociaal domein worden in de nieuwsbrief sociaal domein en bij de evaluatie van het beleidskader gepubliceerd.

## Verbonden partijen Sociaal Domein

### Samenwerking Sociaal domein Baarn, Bunschoten en Soest

Deze gemeenschappelijke regeling heeft ten doel de kwetsbaarheid van de eigen organisatie te reduceren, de efficiency te verhogen en de output- en proceskwaliteit te verhogen bij de uitvoering van specifieke taken op het gebied van het Sociaal domein. Naast werk en inkomen is ook de zorgadministratie, uitvoering van de Wet Inburgering 2021 en het werkgeverschap van Sociaal Team

daar belegd. Het jaar 2025 heeft in het teken gestaan van de voorbereiding naar een nieuwe gemeenschappelijke regeling die per 1 januari 2026 van start gaat onder de naam Eemkracht.

### Het Regionaal Sociaal Werkvoorzieningsschap Amersfoort en omgeving (RWA/ Amfors Holding B.V.)

De gemeenschappelijke regeling RWA voert voor Bunschoten de Wet sociale werkvoorziening uit. De Wsw regelde tot 2015 dat mensen met een arbeidsbeperking beschermd aan het werk kunnen. Deze mensen met een Wsw-indicatie zijn in dienst van de RWA. Amfors Holding B.V. is namens RWA belast met de uitvoering van de Wsw. De medewerkers werken in de verschillende bedrijven (businessunits), zoals Eemfors en Cleanfors.

### Indicatoren Sociaal Domein

Indicator	Eenheid	Bron	Bunschoten 2024	Nederland 2024
Banen	Aantal per 1.000 inwoners 15-64 jaar	Landelijk informatiesysteem arbeidsplaatsen	898,2	850,2
Jongeren met een delict voor de rechter	% van alle jongeren van 12-21 jaar	CBS - jeugd	1 (2023)	1 (2023)
Kinderen in uitkeringsgezin	% van alle kinderen tot 18 jaar	CBS - jeugd	2	6
Netto arbeidsparticipatie	%	CBS - arbeidsdeelname	78,5 (2025)	73,2 (2025)
Werkloze jongeren	% van alle jongeren van 16-22 jaar	CBS - jeugd	1	2
Personen met een bijstandsuitkering	Aantal per 10.000 inwoners 18 jaar en ouder	CBS - participatiewet	114,6 (2025)	281,2 (2025)
Lopende re-integratievoorzieningen	Aantal per 10.000 inwoners 15-64 jaar	CBS - participatiewet	96,7	203,1
Jongeren met jeugdhulp	% van alle jongeren tot 18 jaar	CBS - jeugd	14	14
Jongeren met jeugdbescherming	% van alle jongeren tot 18 jaar	CBS - jeugd	1,4	1,0
Jongeren met jeugdreclassering	% van alle jongeren van 12-23 jaar	CBS - jeugd	Geen data*	0,4
Cliënten met een maatwerkarrangement <u>WMO</u>	Aantal per 10.000 inwoners	Monitor Sociaal Domein	600 (2025)	660 (2025)

\* Dit cijfer wordt weergegeven als geheim om het risico op onthulling van individuen voorkomen.

## Wat heeft het gekost?

In onderstaande tabel zijn de baten en lasten opgenomen die aan het programma verbonden zijn.

**TABEL**

(Bedragen x € 1,-)

	Realisatie 2025	Raming 2025	Raming na wijz. 2025	Afwijking	Incidenteel
<b>Lasten</b>					
Samenkracht en burgerparticipatie	4.401.018	2.901.905	4.325.006	-76.012	-77.000
Toegang en eerstelijnsvoorzieningen	2.034.389	1.657.013	1.971.401	-62.988	0
Inkomensregelingen	6.063.011	4.817.221	6.292.415	229.404	0
WSW en beschut werk	1.092.104	1.033.734	1.093.734	1.630	0
Arbeidsparticipatie	460.745	403.995	477.995	17.250	0
Hulpmiddelen en diensten (Wmo)	630.770	545.977	545.977	-84.793	0
Huishoudelijk hulp (Wmo)	2.154.101	1.762.587	1.987.587	-166.514	0
Begeleiding (Wmo)	970.029	716.583	679.583	-290.446	0
Dagbesteding (Wmo)	445.464	361.428	361.428	-84.036	0
Overige maatwerk- arrangementen (Wmo)	293.456	259.084	294.084	628	0
Jeugdhulp ambulante regionaal	4.214.509	4.678.086	4.120.019	-94.490	0
Jeugdhulp met verblijf regionaal	4.349.801	3.108.474	4.464.094	114.293	0
Jeugdhulp met verblijf landelijk	372.947	436.006	327.677	-45.270	0
PGB Wmo	86.803	97.548	97.548	10.745	0
PGB Jeugd	182.510	71.405	186.405	3.895	0
Beschermd wonen (Wmo)	30.234	30.506	30.506	272	0
Jeugdbescherming	1.174.783	647.386	1.172.162	-2.621	0
Coördinatie en beleid Wmo	148.264	161.407	161.407	13.143	0
Coördinatie en beleid Jeugd	106.022	108.062	108.062	2.040	0
<b>Totaal lasten</b>	<b>29.210.961</b>	23.798.407	28.697.090	-513.871	-77.000
<b>Baten</b>					
Samenkracht en burgerparticipatie	2.346.005	366.398	1.887.887	-458.118	281.000
Toegang en eerstelijnsvoorzieningen	31.804	0	0	-31.804	0
Inkomensregelingen	3.897.667	3.461.147	4.318.341	420.674	
WSW en beschut werk	0	0	0	0	0
Arbeidsparticipatie	0	0	0	0	0
Hulpmiddelen en diensten (Wmo)	207.365	268.180	168.180	-39.185	0
Huishoudelijk hulp (Wmo)	0	0	0	0	0
Begeleiding (Wmo)	0	0	0	0	0
Dagbesteding (Wmo)	0	0	0	0	0
Overige maatwerk- arrangementen (Wmo)	0	0	0	0	0
Jeugdhulp ambulante regionaal	8.379	0	0	-8.379	
Jeugdhulp met verblijf regionaal	379.968	0	380.000	32	0
Jeugdhulp met verblijf landelijk	0	0	0	0	0
PGB Wmo	0	0	0	0	0
PGB Jeugd	0	0	0	0	0
Beschermd wonen (Wmo)	0	0	0	0	0
Jeugdbescherming	0	0	0	0	0
Coördinatie en beleid Wmo	0	0	0	0	0
Coördinatie en beleid Jeugd	0	0	0	0	0
<b>Totaal baten</b>	<b>6.871.189</b>	4.095.725	6.754.408	-116.781	281.000

	Realisatie 2025	Raming 2025	Raming na wijz. 2025	Afwijking	Incidenteel
<b>Saldo</b> Samenkracht en burgerparticipatie	<b>2.055.013</b>	2.535.507	2.437.119	382.106	-358.000
Toegang en eerstelijnsvoorzieningen	<b>2.002.585</b>	1.657.013	1.971.401	-31.184	0
Inkomensregelingen	<b>2.165.343</b>	1.356.074	1.974.074	-191.269	0
WSW en beschut werk	<b>1.092.104</b>	1.033.734	1.093.734	1.630	0
Arbeidsparticipatie	<b>460.745</b>	403.995	477.995	17.250	0
Hulpmiddelen en diensten (Wmo)	<b>423.405</b>	277.797	377.797	-45.608	0
Huishoudelijk hulp (Wmo)	<b>2.154.101</b>	1.762.587	1.987.587	-166.514	0
Begeleiding (Wmo)	<b>970.029</b>	716.583	679.583	-290.446	0
Dagbesteding (Wmo)	<b>445.464</b>	361.428	361.428	-84.036	0
Overige maatwerk- arrangementen (Wmo)	<b>293.456</b>	259.084	294.084	628	0
Jeugdhulp ambulante regionaal	<b>4.206.131</b>	4.678.086	4.120.019	-86.112	0
Jeugdhulp met verblijf regionaal	<b>3.969.833</b>	3.108.474	4.084.094	114.261	0
Jeugdhulp met verblijf landelijk	<b>372.947</b>	436.006	327.677	-45.270	0
PGB Wmo	<b>86.803</b>	97.548	97.548	10.745	0
PGB Jeugd	<b>182.510</b>	71.405	186.405	3.895	0
Beschermde wonen (Wmo)	<b>30.234</b>	30.506	30.506	272	0
Jeugdbescherming	<b>1.174.783</b>	647.386	1.172.162	-2.621	0
Coördinatie en beleid Wmo	<b>148.264</b>	161.407	161.407	13.143	0
Coördinatie en beleid Jeugd	<b>106.022</b>	108.062	108.062	2.040	0
<b>Totaal saldo</b>	<b>22.339.772</b>	19.702.682	21.942.682	-397.090	-358.000
<b>Kosten per inwoner</b>	<b>975,58</b>	862,98	961,09	-14,49	

### Toelichting saldo raming en raming na wijzigingen

De raming is per saldo bijgesteld met afgerond € 2,2 miljoen nadelig. Dit betreft de taakvelden **Samenkracht en burgerparticipatie** verlaging (€ 100.000,-). **Toegang en eerstelijnsvoorzieningen** (sociaal team) verhoging € 300.000,-. **Inkomensregelingen, arbeidsparticipatie, WSW beschut werk** (€ 0,8 miljoen), **Wmo** totaal (€ 300.000,-) en **Jeugd** totaal (€ 0,9 miljoen).

### Toelichting realisatie en raming na wijzigingen

Op dit programma zijn de lasten € 514.000,- hoger dan de raming na wijzigingen en de baten € 117.000,- hoger. Per saldo een nadeel van € 397.000,-. Onderstaand de analyse op hoofdlijnen per taakveld.

#### ▪ Samenkracht en burgerparticipatie

Op dit taakveld zijn de lasten per saldo € 382.000,- lager dan de raming. De belangrijkste oorzaken zijn: opvang Oekraïners voordeel € 93.000,- (in verband met lagere vergoeding is het resultaat veel lager dan vorig jaar), per saldo lagere lasten HAR tijdelijke huisvesting statushouders (€ 264.000,-), per saldo hogere lasten inburgering € 97.000,-, lagere kosten Wmo beleid en voorzieningen (€ 133.000,-) doordat eerst de SPUK-gelden IZA/Gala zijn ingezet. Overige kleinere mutaties nadeel € 11.000,-.

#### ▪ Toegang en eerstelijnsvoorzieningen

Het nadeel (€ 31.000,-) op dit taakveld heeft betrekking op de kosten van het sociaal team. Dit nadeel is ontstaan doordat er extra inhuur nodig was voor opvang ziekte en zwangerschapsverlof.

#### ▪ Inkomensregelingen

Dit taakveld laat een nadelig resultaat zien van € 191.000,-. Dit wordt veroorzaakt door per saldo hogere uitgaven bijstandsuitkeringen Participatiewet (€ 219.000,-), lagere lasten uitkeringen Bbz (€ 15.000,-), Bijzondere bijstand lagere lasten (€ 90.000,-), Schuldhulpverlening hogere lasten (€ 70.000,-). Overige kleine posten nadeel (€ 7.000,-). Verder zijn op dit taakveld de lasten en baten verantwoord van de specifieke uitkeringen energiearmoede en nationaal isolatieprogramma.

De uitgaven op deze onderdelen zijn respectievelijk € 218.000,- en € 209.000,- lager en dit komt aan de batenkant tot lagere specifieke uitkeringen tot uitdrukking. Dit verloopt budgettair neutraal.

- **Arbeidsparticipatie**

De netto lasten op dit taakveld zijn per saldo € 17.000,- lager dan geraamd. Dit komt voornamelijk tot uitdrukking op de post begeleiding vergunninghouders.

- **Hulpmiddelen en diensten (WMO)**

Op dit taakveld (nadeel € 47.000,-) worden de uitgaven verantwoord voor de woningaanpassingen. Vervoer en rolstoelen (nadeel per saldo € 67.000,-) en de eigen bijdrage (voordeel € 27.000,-). Overige kleine mutaties (nadeel € 7.000,-).

- **Huishoudelijke hulp (WMO)**

Na de bijstelling van de raming resteert er nog een nadeel op de post huishoudelijke hulp (€ 167.000,-). De bezuiniging op de post huishoudelijke hulp mantelzorg is gerealiseerd. De stijging is vooral het effect van tariefaanpassing en toename aanvragen.

#### *Algemeen ontwikkeling inkoop WMO*

Onderstaande taakvelden hebben betrekking op de regionale inkoop van zorg voor de Wmo. De uitgaven zijn verantwoord op basis van de prognose vierde kwartaal die gemeente Amersfoort voor de regio samenstelt. We zien dat de zorgkosten voor de Wmo voor het eerst een sterkere stijging laten zien. Ten opzichte van de raming een nadeel van afgerond € 374.000,-. Onderstaand de belangrijkste afwijkingen voor de Wmo op taakveldniveau.

- **Begeleiding (WMO)**

Per saldo een nadeel op dit taakveld van € 290.000,-. Dit nadeel is volledig het effect van het perceel inkoop ambulante begeleiding volwassenen. De stijging werd pas laat in het jaar zichtbaar in de prognoses en is een trendbreuk met eerdere jaren

- **Dagbesteding (WMO)**

Dit taakveld bevat de percelen dagactiviteiten volwassenen (nadeel € 84.000,-). Hier eenzelfde beeld als bij het vorige taakveld.

#### *Algemeen ontwikkeling inkoop Jeugdzorg*

Onderstaande taakvelden hebben betrekking op de regionale inkoop van zorg voor de Jeugd. De uitgaven zijn verantwoord op basis van de prognose vierde kwartaal die gemeente Amersfoort voor de regio samenstelt. We zien dat de zorgkosten opnieuw zijn gestegen. De prognose komt nu uit op afgerond € 10,1 miljoen, waarvan bijna € 8,0 miljoen voor de nieuwe zorgaanbieder MetMaya. Onderdeel van het budget MetMaya zijn ook de zogenaamde meerzorgkosten die uitkomen op een bedrag van € 1,1 miljoen. Ten opzichte van vorig jaar een stijging met ruim € 300.000,-. In de schriftelijke mededeling van oktober 2025 bent u geïnformeerd over de stijging van de kosten jeugdzorg. Door de taakgerichte bekostiging zijn de uitgaven niet meer één-op-één te linken aan de raming met de taakvelden binnen dit programma.

- **Jeugdhulp ambulant regionaal**

Dit taakveld bevat de percelen inkoop ambulante begeleiding jeugd, meedoen en zelfredzaamheid, dyslexie (nadeel € 61.000,-) en een voordelig effect op onderdeel MetMaya ambulante jeugdhulp begeleiding (voordeel € 136.000,-). Op dit taakveld is ook de stelpost bezuiniging geraamd van € 96.000,- die niet is gerealiseerd, ambulante behandeling nadeel van € 23.000,- en dagbehandeling een nadeel van € 17.000,-. Voor de percelen ADHD ziekenhuiszorg en vervoer GGZ jeugd een nadeel van € 33.000,-. Overige mutaties € 8.000,- voordeel. Per saldo een nadelig effect van € 86.000,-.

- **Jeugdhulp met verblijf regionaal**

Dit taakveld geeft per saldo een voordeel van € 114.000,- bevat een deel van MetMaya (voordeel € 139.000,-) en het perceel gezond opgroeien (nadeel € 25.000,-).

- **Jeugdhulp met verblijf landelijk**

Dit taakveld bevat de percelen Landelijk transitiearrangement (nadeel € 28.000,-) en een deel van MetMaya (nadeel € 17.000,-). Totaal een nadeel van € 45.000,-.

## 1.7 Volksgezondheid en milieu

*(Taakveld Volksgezondheid valt onder de commissie Samenleving, portefeuillehouder A. van de Groep. De taakvelden Riolering, Afval, Milieubeheer en Begraafplaatsen en crematoria horen bij de commissie Ruimte, portefeuillehouder W. de Jong. Begraafbeleid valt onder de commissie Bestuur en Financiën, portefeuillehouder J.L. Geurts.)*

### Taakveld Volksgezondheid

#### Wat hebben we bereikt / gedaan?

- **Gezond en Actief Leven Akkoord (GALA) en Integraal Zorgakkoord (IZA)**

Er is verdere uitvoering gegeven aan het [GALA](#) en het [IZA](#). Er is voortgebouwd op de in eerdere jaren ingezette aanpak. De focus lag op het continueren en borgen van interventies binnen alle 15 [GALA](#) thema's. Samen met partners zijn bestaande projecten verder uitgevoerd, waaronder valpreventie, Kansrijke Start, Welzijn op Recept, het Volwassenfonds Sport en Cultuur en activiteiten ter versterking van de sociale basis.

- **Plan van aanpak preventie middelengebruik**

Er is uitvoering gegeven aan het door het college vastgestelde 'Plan van aanpak preventie middelengebruik onder jongeren 2025 – 2030'. De focus lag op vier pijlers: vroegsignalering en ondersteuning, het creëren van een gezonde sociale omgeving, voorlichting en educatie en regelgeving en handhaving. Jongeren en ouders zijn geïnformeerd over de risico's van alcohol, tabak, vapes en drugs via campagnes, ouderavonden en schoolprogramma's. Professionals zijn ondersteund bij het signaleren van risicovol middelengebruik en jongeren konden met beginnende problematiek passende begeleiding krijgen via Moti-4 gesprekken.

- **JOGG en gezonde kantines**

TeamFit (onderdeel van [JOGG](#)) heeft sportverenigingen ondersteund bij het creëren van een gezonde omgeving door advies en begeleiding te bieden. Handbalvereniging [HVBS](#) is de eerste vereniging in de gemeente met een gezonde sportkantine. Daarnaast heeft de [JOGG](#)-regisseur verschillende activiteiten uitgevoerd zoals de Hollandse Nieuwe-actie in samenwerking met de Spakenburgse Vishandels Vereniging en een waterdrink- challenge van zeven dagen.

#### Indicatoren Volksgezondheid

De indicatoren uit het beleidskader sociaal domein worden in de nieuwsbrief sociaal domein en bij de evaluatie van het beleidskader gepubliceerd.

### Taakveld Riolering

#### Wat hebben we bereikt / gedaan?

- **Projecten**

De werkzaamheden aan de rioolvervangings- en de daarbij behorende klimaatmaatregelen in de Schildersbuurt en het aanvullende werk aan de Nijkerkerweg zijn volledig afgerond en opgeleverd.

- **Vuilwater- en hemelwaterriool**

In de rioolbuizen in de Cornelis Houtmanstraat, de Schoolstraat en Poststraat is een kunststof kous aangebracht. Dit proces, ook wel relinen genoemd, zorgt voor een structurele renovatie van de bestaande leidingen. Door deze maatregel wordt de levensduur van de gerenoveerde rioolbuizen met meerdere decennia verlengd en wordt de kans op lekkages en constructieve gebreken aanzienlijk verkleind.

- **Inlaten op het hoofdriool**

De eerste rioolreinigings- en inspectieronde is uitgevoerd, waarbij circa 11 km aan vuilwaterriool is gereinigd en geïnspecteerd. Op basis van de inspectie zijn diverse actiepunten vastgesteld, welke zijn afgerond dan wel momenteel in uitvoering zijn. De inspectie heeft geen cruciale of urgente knelpunten aan het licht gebracht, waarmee de technische staat van het geïnspecteerde deel van het systeem als voldoende kan worden beschouwd.

- **Hoofdgemalen**

Het contract voor de renovatie, het beheer en het onderhoud van de gemalen is succesvol aanbesteed en gegund. Hiervoor is een raamovereenkomst gesloten met één partij voor de periode 2026 – 2028, met een optie tot verlenging van twee jaar. Hiermee kan het contract uiterlijk doorlopen tot en met 2030.

Het onderzoek voor Afvalwatertransportsysteem Kronkels-Zuid is uitgevoerd en afgerond. Hiermee is nieuw inzicht verkregen hoe het nieuwe bedrijventerrein van Kronkels-Zuid kan worden aangesloten op het huidige en toekomstige afvalwatertransportsysteem.

- **Klimaatadaptatie**

De subsidieregeling voor groene daken is in 2025 ongewijzigd voortgezet. Het aantal aanvragen blijft echter laag. Daarom overweegt de gemeente de regeling te herzien en waar nodig aan te passen of het subsidiebedrag te verhogen.

In 2025 is in meerdere wijken onnodige verharding verwijderd. In Koenraadswetering gebeurde dit gelijktijdig met de Buurtaanpak van Stedin, waarbij rond bestaande bomen bestrating is weggehaald. Langs de Bachlaan is bij het herstraten overtollige verharding vervangen door groen. Ook het zuidelijke fietspad langs de Bikkersweg ter hoogte van de Wilde Zwaan is verwijderd en omgevormd tot een groene, voetgangersvriendelijke zone waar regenwater weer kan infiltreren

De regionale stresstesten voor hevige neerslag, droogte, hitte, en overstromingen zijn geactualiseerd in regio-verband door Vallei & Veluwe Klimaatbestendig.

## Taakveld Afval

### Wat hebben we bereikt / gedaan?

- In 2025 is ingezet op het verder verbeteren van de kwaliteit van gft. Net als in voorgaande jaren zijn de minicontainers gecontroleerd door de voorlopers van ROVA. Daarnaast is door ROVA onderzocht of AI kan helpen met het herkennen van vervuilde containers. Een aantal weken lang werd met een speciaal voertuig met camera's in Bunschoten gereden.
- De kringloopwinkel in Bunschoten sloot halverwege 2025 haar deuren. Met de kringloop is gezocht naar alternatieven, zoals een inzamelpunt op het aanbiedstation en een betere ophaalservice aan huis.

## Taakveld Milieubeheer

### Wat hebben we bereikt / gedaan?

- **Bodem**

In 2025 is voor diverse ruimtelijke ontwikkelingen en grondtransacties de bodemkwaliteit beoordeeld. Daarnaast is in 2025 een aantal beleidsregels op het gebied van bodem overgenomen van de provincie. Zo is er voldoende duidelijkheid over uit te voeren saneringen.

- **RUD**

In 2025 heeft de RUD de milieutaken op het gebied van vergunningverlening, toezicht en handhaving weer voor ons uitgevoerd. Er is gewerkt conform het vastgestelde DVO, waarbij er vanwege de onduidelijkheden vanwege het werken met de Omgevingswet niet afgerekend is met een variabele bijdrage. In 2025 zijn er weer energiecontroles uitgevoerd en zijn er toezichts- en handhavingsprojecten bij diverse bedrijven uitgevoerd. Ook dit jaar zijn er weer milieuklachten via de milieuklachtenlijn binnengekomen. Dit betroffen vooral klachten op het gebied van geur en geluid. Daarnaast zijn er diverse juridische zaken behandeld via de rechtbank en de commissie bezwaarschriften. De vergunningverleners en toezichthouders werken aan een schoon milieu, natuurbehoud en een veilige leefomgeving.

- **Integrale handhaving**

In 2025 is verder gewerkt om het proces van vergunningverlening, toezicht en handhaving in het fysieke domein vast te leggen en te borgen. Daarbij is gewerkt aan verbeteringen in de monitoring op het gebied van toezicht en handhaving en zijn doelstellingen geformuleerd.

## ▪ Energie en duurzaamheid

### CDOKE-regeling

Vanuit het Rijk zijn er gelden beschikbaar gesteld voor het inhuren van extra capaciteit en expertise op het gebied van duurzaamheid. Deze tijdelijke CDOKE-gelden zijn in 2025 grotendeels besteed aan de inhuur van personeel.

- Vanaf 2027 gelden nieuwe eisen voor de monitoring van circulariteit. Er is een adviseur ingehuurd die op basis van gesprekken met collega's een stappenplan heeft gemaakt hoe de gemeente Bunschoten vanaf 2027 aan de nieuwe richtlijnen kan voldoen.
- Ook is er een adviseur ingehuurd die werkt aan een communicatiestrategie voor plannen en projecten die de komende jaren gaan spelen rondom duurzaamheid. Er is gewerkt aan samenhang en structuur, zodat inwoners en bedrijven goed weten wat er speelt en op basis daarvan duurzame stappen kunnen zetten.

### *Regionale energietransitie*

In samenwerking met de Regio Amersfoort is verder gewerkt aan de uitvoering van de Regionale Energie Strategie. Hierin wordt gewerkt aan doelstellingen voor 2030 voor de opwekking van grootschalige duurzame elektriciteit in de vorm van zonne-energie en windenergie en het in beeld brengen van regionale duurzame warmtebronnen. Bunschoten zet zich in voor zoveel mogelijk grootschalige zonne-energie op daken/ bebouwing. Daarnaast onderzoekt en verkent de gemeente mogelijkheden naar grootschalige zonne-energie op restgronden.

### *Verduurzaming bedrijventerreinen*

In 2025 heeft de gemeente de inhuur van de twee lokale beleidsadviseurs doorgezet. Er zijn meerdere bijeenkomsten georganiseerd met geïnteresseerde grootverbruikers op het bedrijventerrein de Zuidwenk. Daarnaast zijn er bezoeken aan de grootverbruikers op de andere bedrijventerreinen geweest om te onderzoeken waar de pijnpunten rondom netcongestie liggen. Bedrijven zijn geïnformeerd over duurzaamheidsmaatregelen, netcongestie en overheidsbeleid. Het traject vanuit de provincie voor een mogelijke energiehub is in 2025 afgerond. Hoewel er (nog) niks fysieks gerealiseerd is, hebben de bedrijven aangegeven het traject en de inzichten waardevol te vinden en dit wordt dan ook doorgezet door de gemeente en waar kan de provincie.

### *Warmtenetten*

In 2025 zijn daarnaast de gesprekken over een warmtenet op basis van restwarmte tussen twee bedrijven geweest waarbij de gemeente aanhaakte, door het afvallen van één van deze bedrijven is er gekeken of het restwarmte project op een andere manier een doorstart kan maken. Hiervoor zijn verkennende gesprekken met de gemeentewerf geweest om de mogelijkheden in kaart te brengen.

### *Isolatieprogramma*

Vanuit het Isolatieprogramma Bunschoten is in 2025 ingezet op de verduurzaming van monumenten. In samenwerking met Duurzaam Bouwloket zijn spreekuren georganiseerd voor monumenteneigenaren, er zijn 23 gesprekken gevoerd. Een mogelijk vervolg hierop is het ontwikkelen van een folder en het aanbieden van maatwerkadviezen.

### EDC

De gemeente Bunschoten is aangesloten bij het EDC, een samenwerking tussen de provincie en 25 gemeenten gericht op het verduurzamen van particuliere woningen. Binnen het EDC kan deelgenomen worden aan verschillende programma's, waaronder het MCO en Energieloket.

### MCO

Het MCO-programma helpt gemeenten om zoveel mogelijk particulieren woningen met slechte energieprestaties te verduurzamen. Dit met de NIP-gelden die de gemeente van het Rijk heeft ontvangen. Er zijn subsidies voor huishoudens met energiearmoede en woningen met een WOZ-waarde tot € 482.000,- (peildatum januari 2022) en twee of meer niet of slecht geïsoleerde bouwdelen. In 2025 werden er meer dan 180 isolatiemaatregelen uitgevoerd. Na een faillissement dit najaar heeft Winst uit je woning een doorstart kunnen maken en kan blijvend worden ingezet op het verduurzamen van de particuliere woningvoorraad.

### *Energieloket*

Na jaren van samenwerking met Duurzaam Bouwloket is de gemeente aangesloten bij energieloket

dat door het [EDC](#) is gebouwd: [Energiepunt.nl](#). Het platform ontzorgt gemeenten en ondersteunt inwoners bij het verduurzamen van de woning.

### SMP

In 2025 heeft de geselecteerde partij de ecologische data verwerkt en het [SMP](#) voor de bebouwde kom in de gemeente opgesteld. Een [SMP](#) is benodigd om de gemeentelijke doelstelling van een geïsoleerde gebouwde omgeving in 2035 te bewerkstellen en particulieren te ontzorgen. Binnen de omgevingswet (onderdeel natuur) is het verboden om verblijfplaatsen van vogels of vleermuizen te beschadigen, te vernielen of deze soort te doden. Er is naartoe gewerkt om de ontheffing op dit gebied van de omgevingswet bij de provincie in te dienen. Daarnaast zijn er verschillende vleermuisverblijven in de gemeente geplaatst in samenwerking met inwoners en de woningbouwcorporatie [G&O](#).

### *Verduurzamen van bestaande woningen en inzet energiecoaches*

In 2025 waren acht vrijwillige energiecoaches actief. Een energiecoach geeft een gratis energieadvies bij een inwoner thuis over hoe de woning te verduurzamen en hoe energie én geld te besparen. Meer dan 100 aanmeldingen voor energieadviezen zijn in 2025 via de gemeentewebsite binnengekomen. De energieadviezen worden zeer positief beoordeeld, met een gemiddelde score van 8,0 uit de enquête. Om inwoners meer inzicht te geven in de mogelijke kostenbesparing is in 2025 gestart met het maken van rapportages via de online omgeving Mijn Duurzame Woning. Nieuwe folders zijn ontwikkeld, waaronder 'Wat & Waar in mijn woning verduurzamen', die standaard ook aan nieuwe inwoners worden verstrekt. Sinds 2025 is Bunschoten ook aangesloten bij de Duurzame Huizen Route, via deze website kunnen inwoners 'gluren bij de burens' en ervaringen delen hoe duurzame maatregelen zijn uitgevoerd. De opleidingen, instrumenten en communicatiematerialen voor de coaches zijn gefinancierd vanuit gemeentelijk budget 'Verduurzaming Woningen', de provinciale subsidie 'Energietransitie' en rijks gelden '[CDOKE](#)'. Op basis van de Rijks gelden Energiearmoede is ook dit jaar de energiezuinige witgoedregeling van Bunschoten gefinancierd.

### *Duurzaamheidslening*

Ook in 2025 konden woningeigenaren weer gebruik maken van de duurzaamheidslening om het verduurzamen van hun woning te financieren. Het is te zien dat de duurzaamheidslening nog goed gebruikt wordt, maar de aantallen wel aflopen en andere maatregelen, zoals een thuisbatterij, populairder worden. Maatschappelijke organisaties en Verenigingen van Eigenaren kunnen nog steeds de Stimuleringslening aanvragen voor het verduurzamen van hun gebouwen en complexen.

### *Laadpalen*

In 2025 zijn er twaalf laadpalen bijgeplaatst. Het totaal komt op vijftig laadpalen. Daarmee is de doelstelling die in het herziene laadpalenbeleid werd gesteld gehaald. De voorbereidingen voor een snellader bij de Kronkels-Zuid lopen nog steeds, daarnaast wordt de reguliere laadpaal op het Visrokersplein vervangen door een snellader.

## **Taakveld Begraafplaatsen en crematoria**

### **Wat hebben we bereikt / gedaan?**

- In 2025 heeft de raad besloten dat 'begraven voor onbepaalde tijd' per 1 januari 2026 wordt ingevoerd.
- Op begraafplaats Memento Mori is in het eerste en derde kwartaal geruimd. De werkzaamheden in het eerste kwartaal betroffen uitgestelde werkzaamheden uit het jaar ervoor.
- Met het afronden van deze ruimingen kan in 2026 worden gestart met de herinrichting en de aanleg van drainage in deelgebied 3. De voorbereidingen hiervoor zijn in gang gezet.

## Verbonden partijen Volksgezondheid en milieu

### Gemeentelijke GezondheidsDienst regio Utrecht

De [GGDrU](#) beschermt, bewaakt en bevordert de gezondheid van de gemeenten in het werkgebied. Zij doet dit door de risico's voor gezondheid te signaleren, te voorkomen en de gezondheid van de inwoners te bevorderen. Ook als er incidenten uitbreken in de regio zorgt de [GGDrU](#) voor snelle hulpverlening, in samenwerking met de [VRU](#).

### Afvalverwijdering Utrecht

De [AVU](#) werkt samen met en in opdracht van de Utrechtse gemeenten in de afvalketen en draagt zorg voor de overslag, het transport en de verwerking van het huishoudelijk afval van de deelnemende gemeenten in de provincie Utrecht.

### N.V. ROVA Holding

De [ROVA](#) zamelt in de gemeente Bunschoten de huishoudelijke afvalstoffen in.

### Regionale Uitvoeringsdienst

In 2025 heeft de [RUD](#) de milieutaken op het gebied van vergunningverlening, toezicht en handhaving weer voor ons uitgevoerd. Er is gewerkt conform de vastgestelde Dienstverleningsovereenkomst, waarbij er vanwege de onduidelijkheden vanwege het werken met de Omgevingswet niet afgerekend is met een variabele bijdrage. In 2025 zijn er weer energiecontroles uitgevoerd en zijn er toezichts- en handhavingsprojecten bij diverse bedrijven uitgevoerd. Ook dit jaar zijn er weer milieuklachten via de milieuklachtenlijn binnengekomen. Dit betroffen vooral klachten op het gebied van geur en geluid. Daarnaast zijn er diverse juridische zaken behandeld via de rechtbank en de commissie bezwaarschriften.

In 2025 zijn alle voorbereidingen getroffen om op 1 januari 2026 te starten met de nieuwe [ODU](#). Dit is een samenvoeging van omgevingsdiensten [RUD](#) en [ODRU](#). Zo is een nieuwe Gemeenschappelijke Regeling aangegaan en zijn organisatorische, juridische en financiële stappen genomen.

### Vitens N.V.

Vitens [N.V.](#) heeft als missie een duurzame, efficiënte en effectieve watervoorziening binnen het voorzieningsgebied van de aangesloten bedrijven, voor de verschillende deelmarkten en doeleinden van waterverbruik, volgens de hoogste standaards op het gebied van kwaliteit, gezondheid en beschikbaarheid, gebaseerd op een integraal beheerde en duurzaam ingerichte waterketen.

### Indicator Volksgezondheid en milieu

Indicator	Eenheid	Bron	Bunschoten 2024	Nederland 2024
Omvang huishoudelijk restafval	KG per inwoner	<a href="#">CBS</a>	170	148
Hernieuwbare elektriciteit	%	Rijkswaterstaat Klimaatmonitor	20,7 (2023)	40 (2023)

## Wat heeft het gekost?

In onderstaande tabel zijn de baten en lasten opgenomen die aan het programma verbonden zijn.

<b>TABEL</b>		<i>(Bedragen x € 1,-)</i>				
		<b>Realisatie 2025</b>	<b>Raming 2025</b>	<b>Raming na wijz. 2025</b>	<b>Afwijking</b>	<b>Incidenteel</b>
<b>Lasten</b>	Volksgezondheid	<b>1.397.058</b>	1.454.536	1.490.172	93.114	0
	Riolering	<b>2.101.415</b>	2.022.248	2.022.248	-79.167	0
	Afval	<b>3.283.220</b>	3.179.044	3.241.867	-41.353	0
	Milieubeheer	<b>1.321.053</b>	1.443.849	3.917.799	2.596.746	0
	Begraafplaatsen en crematoria	<b>561.386</b>	496.610	496.610	-64.776	0
	Totaal lasten	<b>8.664.132</b>	8.596.287	11.168.696	2.504.564	0
<b>Baten</b>	Volksgezondheid	<b>127.856</b>	135.052	140.688	12.832	0
	Riolering	<b>2.101.415</b>	1.938.000	2.022.248	-79.167	0
	Afval	<b>3.283.270</b>	3.205.867	3.241.867	-41.403	0
	Milieubeheer	<b>383.301</b>	392.944	2.887.894	2.504.593	0
	Begraafplaatsen en crematoria	<b>560.126</b>	473.216	496.610	-63.516	0
	Totaal baten	<b>6.455.969</b>	6.145.079	8.789.307	2.333.338	0
<b>Saldo</b>	Volksgezondheid	<b>1.269.202</b>	1.319.484	1.349.484	80.282	0
	Riolering	<b>0</b>	84.248	0	0	0
	Afval	<b>-50</b>	-26.823	0	50	0
	Milieubeheer	<b>937.752</b>	1.050.905	1.029.905	92.153	0
	Begraafplaatsen en crematoria	<b>1.260</b>	23.394	0	-1.260	0
	Totaal saldo	<b>2.208.163</b>	2.451.208	2.379.389	171.226	0
	<b>Kosten per inwoner</b>	<b>96,43</b>	107,36	104,22	7,79	

### Toelichting saldo raming en raming na wijzigingen

De raming is per saldo bijgesteld met € 72.000,- voordelig. **Volksgezondheid**, Meld- en adviespunt bezorgd stijging meldingen (€ 30.000,- nadelig). **Riolering**, Correctie van reserve naar voorziening (€ 84.000,-). **Afval**, Correctie van reserve naar voorziening (€ 27.000,-). **Milieubeheer**, Begrotingswijziging RUD (€ 21.000,- voordelig), SPUK CDOKE (€ 829.000,-) zowel inkomst als uitgaaf, per saldo € 0,-, SPUK Lokale aanpak isolatie (€ 1.665.000,-, zowel inkomst als uitgaaf, per saldo € 0,-).

### Toelichting realisatie en raming na wijzigingen

Op dit programma zijn de lasten € 2.505.000,- lager dan de raming na wijzigingen en de baten € 2.333.000,- lager. Per saldo een voordeel van € 171.000,-.

Dit programma wordt op de taakvelden Riolering, Afval en Begraafplaatsen gekenmerkt door activiteiten waarvoor kostendekkende tarieven in rekening worden gebracht. De exploitatiesaldi van deze kostendekkende activiteiten worden in de daarvoor ingestelde voorziening (van derden verkregen middelen met specifiek bestedingsdoel) gedoteerd als er sprake is van een overschot of onttrokken als er sprake is van een tekort. Een overzicht van de activiteiten is opgenomen in de paragraaf Lokale heffingen.

#### ▪ **Volksgezondheid**

Op dit taakveld is een voordelig saldo van € 80.000,- ontstaan, vooral door lagere bijdragen aan **GGDrU** (€ 53.000,-), lagere salarissen (€ 12.000,-), lagere uitvoeringskosten (€ 20.000,-), lagere

inkomsten en uitgaven vanuit de Brede SPUK (€ 18.000,- per saldo € 0,-), hogere inkomsten en uitgaven vanuit IZA (€ 6.000,-, per saldo € 0,-) en overige hogere uitgaven (€ 4.000,-).

- **Milieubeheer**

Het voordelige saldo op dit taakveld van € 92.000,- is vooral het effect van lagere uitgaven en inkomsten vanuit SPUK CDOKE (€ 1.023.000,-, per saldo € 0,-), lagere inkomsten en uitgaven vanuit SPUK Lokale aanpak isolatie (€ 1.514.000,-, per saldo € 0,-), een lagere bijdrage RUD (€ 53.000,-), lagere kosten milieubeheer (€ 20.000,-) en hogere inkomsten milieubeheer (€ 33.000,-), hogere salarislasteren (€ 33.000,-), per saldo overige voordelen (€ 19.000,-).



# 1.8 Volkshuisvesting, leefomgeving en stedelijke vernieuwing

(Commissie Ruimte, portefeuillehouders W.P. van der Es en W. de Jong)

## Taakveld Ruimte en leefomgeving

### Wat hebben we bereikt / gedaan?

- **Omgevingswet**

Het jaar 2025 betrof het tweede jaar dat we gewerkt hebben met de nieuwe Omgevingswet. De vergunningverlening onder de Omgevingswet verloopt volgens plan. Dat betekent niet dat we er daarmee zijn. Ook na twee jaar zijn sommige zaken nog nieuw en niet altijd even duidelijk geregeld vanuit de wetgever. Daarnaast is er gewerkt aan het omgevingsplan en het creëren van een goede inhoudelijke en technische basis. Dit leidt tot een ontwerp dat in 2026 ter inzage gelegd kan worden.

- **Snippergroen**

In 2025 zijn snippergroenaanvragen beoordeeld volgens het geldende snippergroenbeleid.

## Taakveld Grondexploitatie (niet- bedrijventerreinen)

### Wat hebben we bereikt / gedaan?

- **Ontwikkeling Rengerswetering**

Onderstaand worden per plandeel de bereikte resultaten toegelicht.

#### *Zuiderland (eiland 4)*

Afgelopen jaar zijn de puntjes op de i gezet op het centrale parkeiland van Rengerswetering. De laatste (vrijstaande) woning is opgeleverd. In de openbare ruimte is het laatste groen (bomen en beplanting) aangeplant. Daarnaast zijn in het parkdeel speelvoorzieningen geplaatst en uitstroomvoorzieningen gemaakt. Ook is met Waterschap Vallei & Veluwe overeenstemming bereikt over de uitvoeringstekeningen voor de overvaarbare stuwconstructies.

#### *De Zuidelijke Hoven (eiland 5)*

In 2025 zijn grote stappen gemaakt in de realisatie van het 5<sup>e</sup> eiland. Er is flink doorgebouwd aan de eerste fase waarin 159 woningen zijn opgeleverd. Na een succesvolle verkoop is ook gestart met de bouw van fase 2, bestaande uit 46 woningen. Ook fase 3, bestaande uit 29 woningen is in verkoop gebracht. In aansluiting op de oplevering van de eerste woningen is gestart met de aanleg van de aangrenzende openbare ruimte. Tevens is de aanleg van de bruggen nader uitgewerkt door de uitvoerende partij en is een start gemaakt met de realisatie.

#### *De Hoven Midden (eiland 6)*

Gelet op de voorspoedige ontwikkeling van eiland 5, is de planvorming en uitwerking van eiland 6 afgerond. Het stedenbouwkundige- en beeldambitieplan is vastgesteld en de bouwplanontwikkeling van de eerste fase bestaande uit 88 woningen is in gang gezet. Ook zijn er kaders opgesteld voor de uitgifte van een aantal kavels waarop particulieren zelf een woning kunnen gaan bouwen. Verder zijn de benodigde natuurvergunningen aangevraagd en verkregen. Er zijn mitigerende maatregelen getroffen en het leefgebied van diverse soorten is gecompenseerd. Parallel hieraan is het bouwrijp maken van het eiland voorbereid en aanbesteed gericht op de start in 2026.

- **Herontwikkeling Oostsingel**

Het expertteam woningbouw van de Rijksdienst heeft geadviseerd om gebruik te maken van de nieuwe mogelijkheden die de Omgevingswet biedt. Zo heeft de gemeente nu meer beleidsvrijheid om bijvoorbeeld geurnormen vast te stellen (het zogenaamde mengpaneel). In 2025 heeft de gemeente een verkenning gedaan om lokaal geurbeleid op te stellen aan de hand van een nieuwe landelijke handreiking. Omdat die verkenning liet zien dat dit mogelijk kansen biedt om tot een oplossing te

komen is er opdracht verstrekt aan een gespecialiseerd bureau om dit beleid op te stellen voor de Zuidwenk. De Provincie blijft hierbij betrokken en draagt hier ook aan bij.

- **Tiny Houses**

Na de participatie met de omwonenden is de omgevingsvergunning voor het plan door G&O aangevraagd. Er is beroep aangetekend tegen het plan. In december heeft de rechtbank uitspraak gedaan en het plan kan doorgang vinden. Als er geen hoger beroep wordt ingediend is de omgevingsvergunning op 3 februari 2026 onherroepelijk. Op dit moment wordt uitgezocht wat de vertraging en gestegen (bouw)kosten betekend voor de financiering van het plan. Daarna kan worden gewerkt richting uitvoering.

- **Ontwikkeling gebouwen Rabobank / Lidl**

De omgevingsvergunning is definitief. De voorbereiding is gestart door de initiatiefnemer. Hierbij is veelvuldig overleg gevoerd met de nutspartijen om de diverse kabels en leidingen inclusief voorzieningen aan te passen. Ook is de voorbereiding gestart om de aangrenzende openbare ruimte, riolering en wegen, aan te passen voor en na de bouwfase.

- **Uitbreiding Eemdijk-Oost**

In juni 2025 vond de zitting bij de Afdeling Bestuursrechtspraak van de Raad van State plaats. De uitspraak wordt afgewacht.

- **Abel Tasmanstraat 6 woningen**

In 2025 zijn de woningen afgebouwd en opgeleverd. De aangrenzende openbare ruimte is aangepast aan de nieuwe overeengekomen situatie.

- **Verbouw (Klaas) van Amerongenschool**

De omvorming van de voormalige school naar 17 woningen is afgerond en opgeleverd. Er is na aanpassing van de diverse nutsvoorzieningen (gas, elektra, water en data) van en naar de nieuwe woningen toe een start gemaakt om het aangrenzende gebied, Klaas van Amerongenhof, aan te passen aan de nieuwe gebruiksfunctie.

- **Hotel Spakenburg**

Na het toeristische seizoen is gestart met de bouw van het hotel en restaurant aan recreatiepark 't Kleine Zeetje. Er is parallel aan de bouw gestart met de voorbereidingen om het openbare gebied aan te passen aan de nieuwe functie. Hierbij hebben diverse afstemmingsoverleggen plaatsgevonden met Waterschap Vallei en Veluwe en de nutspartijen.

- **Herontwikkeling school Vivaldiweg**

G&O gaat op deze locatie zo'n 40 woningen bouwen: ongeveer 30 sociale huurappartementen en 10 (koop)eensgezinswoningen. G&O heeft in overleg met de gemeente in 2025 meerdere informatieavonden georganiseerd. Tijdens de laatste informatieavond op 1 juli 2025 is een voorlopig ontwerp gepresenteerd. Op basis van dit voorlopige ontwerp heeft G&O eind 2025 een uitvraag onder aannemers gedaan om na te gaan of het beoogde ontwerp ook financieel gerealiseerd kan worden.

- **Herontwikkeling school Jan van Riebeeckstraat 27**

De co-creatiewerkgroep Bunschoten heeft een woonconcept voor ouderenhuisvesting eind 2024 aan het college aangeboden. Zij hebben het college gevraagd dit woonconcept te ondersteunen en een passend vervolg te geven voor realisatie. In het Omgevingsprogramma Wonen 2025-2029 is aangegeven dat er een toename is van de vraag naar nultrede en zorggeschikte woningen. Om die reden heeft het college toegezegd de mogelijkheden voor realisatie van deze vorm van huisvesting te onderzoeken bij de herontwikkeling van de locatie van de voormalige schoollocatie Het Talent aan de Jan van Riebeeckstraat. In 2025 is ambtelijke gestart met het opstellen van een concept plan van aanpak.

- **Bouwiniatief Ongerweges Kuypersstraat**

In 2025 heeft de initiatiefnemer een vergunning aangevraagd. Dit zal conform de anterieure overeenkomst via een uitgebreide procedure in behandeling worden genomen.

- **Ontwikkeling Bovenduist en ontsluitingsweg**

In 2025 vond uitvoerig overleg plaats tussen de gemeenten Bunschoten en Amersfoort, Provincie Utrecht en Rijkswaterstaat over de aansluiting van de nieuwe ontsluitingsweg op de A1/N199. De gemeenteraad van Bunschoten heeft op 30 oktober 2025 ingestemd met een aanpassing van het tracé ter hoogte van de aansluiting op de N199/A1. Het tracé is beperkt aangepast om het verkeer veiliger en beter te laten doorrijden. De bocht van de afrit wordt ruimer, zodat automobilisten beter zicht en meer tijd hebben om veilig de snelweg te verlaten. Nu dit besluit is genomen kan Amersfoort verder werken aan het vervolg van het ontwerp en de aanbesteding. Voor de gemeente is bij de nadere uitwerking de aansluiting op de N199, de ongelijkvloerse verbinding met de Zevenhuizerstraat en de inpassing in het landschap van groot belang. Bij het ontwerp wordt ook het vrijliggende fietspad langs de ontsluitingsweg meegenomen.

- **TenneT**

TenneT is op zoek naar een locatie voor een nieuw 150 kV hoogspanningsstation. Dit nieuwe station moet via ondergrondse kabels stroom naar drie nieuwe nog te bouwen stations van Stedin en Liander en aan het bestaande elektriciteitsnetwerk brengen. In 2025 hebben wij als gemeente deelgenomen aan bestuurlijke en ambtelijke gesprekken om tot een locatie in de regio te komen. Echter in 2025 heeft de Provincie Utrecht besloten de bevoegd gezag rol over te nemen van de gemeente en is TenneT eind 2025 het participatietraject gestart voor een locatie in Bunschoten oostelijk van bedrijventerrein Haarbrug.

## Taakveld Wonen en bouwen

### Wat hebben we bereikt / gedaan?

- **Bouwresultaten**

De voorraad woningen is aan het eind van het jaar toegenomen met 192 woningen (175 nieuwbouw, 16 transformatie, twee splitsing, -1 samenvoeging, 0 sloop), waarmee de eindstand uitkomt op 9.174 woningen (stand 31-12-2025). De gerealiseerde nieuwbouw en transformatie in 2025 manifesteert zich voornamelijk in de nieuwbouwwijk Rengerswetering (161) en de wijk Bunschoten (27). Het overige resultaat (vijf nieuwbouw en -1 samenvoeging) is verspreid over de gemeente. Er zijn dit jaar 83 sociale huurwoningen opgeleverd, waarvan één sociale huurwoning is ingezet als ontmoetingsplek voor de wijk die beheert wordt door De Boei. Er zijn geen midden-huurwoningen en geen dure (particuliere) huurwoningen opgeleverd. Daarnaast zijn er 46 koopwoningen in de betaalbare sector tot € 405.000,- opgeleverd, 37 middeldure koopwoningen boven € 405.000,- tot € 505.000,- en 27 dure koopwoningen boven € 505.000,-. Geen sloop dit jaar, wel één samenvoeging. Het nettoresultaat betreft 100 appartementen en 93 grondgebonden eengezinswoningen en één grondgebonden eengezinswoning samengevoegd.

Van de 83 sociale huurwoningen zijn er 43 aan doorstromers toegewezen en 39 aan starters en één als ontmoetingsplek voor de wijk.

Van de 192 huur- en koopwoningen zijn alle leeftijdscategorieën in enige mate aan bod gekomen.

Het percentage betaalbaar (sociale huur, midden huur en betaalbare koop) komt in 2025 uit op 67% en ligt daarmee gelijk aan de ambitie die vanaf het jaar 2025 geldt om 67% betaalbaar te realiseren zoals afgesproken in de woondeal Regio Amersfoort. Dit sluit tevens aan op de uitgangspunten van de aanstaande Wet versterking regie op de volkshuisvesting. Het resultaat voor betaalbaar is overigens ieder jaar zeer afhankelijk van wat er wordt opgeleverd qua nieuwbouw en transformatie. Het percentage sociale huur is dit jaar 43% wat boven het uitgangspunt van minimaal 30% ligt en ook als eis geldt vanuit deze nieuwe wetgeving. Daarbij wel opgemerkt dat voor de nieuwbouw sociale huur veelal het ene jaar meer sociale huur nieuwbouw wordt opgeleverd en het volgende jaar wat minder.

Hoewel dit jaar een zeer goed resultaat betrof qua nieuwbouw en transformatie, blijft het zorgelijk dat verschillende projecten vertraging oplopen vanwege bezwaar- en beroepsprocedures, vertraging doordat ervoor is gekozen om locaties nog te blijven gebruiken voor andere doeleinden en/of niet doorpakken of staken van projecten door initiatiefnemers.

Nieuwbouw en transformatie 2025	Aantal totaal	Starter of doorstromer			Leeftijdscategorie			
		Starters	Doorstromers	Onbekend en overig	< 28 jaar	28 – 55 jaar	> 55 jaar	Onbekend
<b>Huur</b>								
Sociale huur	82	39	43	0	12	36	28	6
Zorgappartementen sociale huur	0	0	0	0	0	0	0	0
Ontmoetingsplek sociale huur	1	0	0	1	0	0	0	1
Midden huur	0	0	0	0	0	0	0	0
Dure huur	0	0	0	0	0	0	0	0
<b>Totaal</b>	<b>83</b>	<b>39</b>	<b>43</b>	<b>1</b>	<b>12</b>	<b>36</b>	<b>28</b>	<b>7</b>
<b>Koop</b>								
Betaalbaar t/m € 405.000,-	46				10	20	4	12
Middel duur t/m € 505.000,-	37				6	10	12	9
Dure koop boven € 505.000	27				2	7	2	16
Sloop/samenvoeging	-1				0	0	0	-1
<b>Totaal</b>	<b>109</b>				<b>18</b>	<b>37</b>	<b>18</b>	<b>36</b>
<b>Totaal</b>	<b>192</b>				<b>30</b>	<b>73</b>	<b>46</b>	<b>43</b>

Toelichting jaarresultaat 2025:

- Sociale huur is tot en met € 900,07 per maand.
- Midden huur is van € 900,08 tot en met € 1.184,83 per maand.
- Dure huur is boven € 1.184,83 per maand.
- Leeftijdscategorie wordt bepaald aan de hand van de oudste bewoner bij koop of huur.
- Leeftijdscategorie onbekend is onder andere nog geen bewoning/anders.

▪ **Omgevingsprogramma wonen 2025-2029 en Woondeal**

Op 7 mei 2025 is de raad via de commissie Ruimte geïnformeerd dat het college het nieuwe omgevingsprogramma wonen 2025-2029 met uitvoeringsagenda definitief heeft vastgesteld op 8 april 2025. Dit na een intensief participatietraject, waarin ook de raad is meegenomen. Dit heeft geresulteerd in een gedragen omgevingsprogramma wonen met uitvoeringsprogramma.

De essentie van het omgevingsprogramma wonen 2025-2029 met uitvoeringsagenda behelst:

- Nieuwbouwwoningen: In vijf jaar tijd 775 nieuwbouwwoningen realiseren, waarvan de eerste twee jaren richting 200 woningen opleveren (uitgangspunt uit het coalitieakkoord 2022-2026);
- Meer kans voor jongeren en starters op de woningmarkt: Bij het programmeren van nieuwbouwwoningen als uitgangspunt nemen om minimaal 30% sociale huur en 67% betaalbaar (sociale huur, middenhuur en betaalbare koop tot € 405.000,- norm 2025) te bouwen. Resteert maximaal 33% voor de middeldure en dure koopwoningen. E.e.a. conform de afspraken uit de woondeals en de aanstaande Wet versterking regie op de Volkshuisvesting. Deze programmering moet ertoe bijdragen dat jongeren en starters meer kans maken op een passende huurwoning en/of betaalbare koopwoning;
- Sterk inzetten op de vergrijzingsopgave met minimaal 50% nultredenwoningen. Nultredenwoningen/appartementen, die overigens geschikt zijn voor alle doelgroepen waaronder ook de minder mobiele inwoners en mensen met een (functie)beperking. Een meer specifieke taak ligt er voor het bouwen van 145 levensloopbestendige (geclusterde) woningen voor senioren en 60 zorggeschikte woningen voor ouderen die zorg behoeven. Voor verschillende aandachtsgroepen regionaal een “fair share” verdeling uitwerken;
- Duurzaamheid: Sterk inzetten op een isoleringsprogramma voor de bestaande bouw. Gasloos bouwen is voor nieuwbouw al enige jaren de gangbare praktijk. Het transformeren van bestaande bouw naar gasloos is ook een aandachtspunt. Met name bij grootschalige renovatietrajecten wordt vanuit maatwerk bekeken wat mogelijk en haalbaar is.

### *Uitvoeringsagenda*

De uitvoeringsagenda kent een veelheid aan acties vanuit vier invalshoeken:

- Toekomstbestendig wonen;
- Versterkende nieuwbouw;
- Wonen, zorg en welzijn;
- Een thuis voor iedereen.

Verscheidende acties uit de uitvoeringsagenda zijn inmiddels opgepakt en onderzocht of er wordt gewerkt vanuit de insteek die volgt uit de actiepunten uit de uitvoeringsagenda. Bij enige uitvoeringsacties bent u als raad hierover geïnformeerd of bij betrokken, zoals:

- Raadsmemo 1225107 van 22 juni 2025: Termijn bijzondere verkoopbepalingen nieuwe woningen: de termijn van vijf jaar voor een zelfbewoningsplicht en anti-speculatiebeding blijft na de uitwerking van verschillende overwegingen gehandhaafd op vijf jaar;
- Opiniërend commissiestuk 1227872 van 19 november 2025 Sociaal Vereveningsfonds: Dit onderzoek heeft plaatsgevonden en is met een presentatie toegelicht in de commissievergadering Ruimte. Tijdens deze presentatie bleek dat er onvoldoende politiek draagvlak is voor deze maatregel.

### *Woondeal 2022-2030*

Het omgevingsprogramma wonen 2025-2029 sluit naadloos aan bij de bestaande woondeal regio Amersfoort met het Rijk. Wel is het de verwachting dat de woondeal op korte termijn wordt verlengd tot en met het jaar 2036. De reden hiervoor is het regionale en ook landelijke tragere verloop voor het realiseren van voldoende nieuwbouw van woningen. Er zijn daarbij meerdere redenen waarom het lastig is om de woningbouw te versnellen. Bij de bouwparagraaf is dit al enigszins toegelicht voor de lokale situatie.

### *Coalitieakkoord*

In 2022 is in het coalitieakkoord 2022-2026 een ambitie opgenomen om te versnellen tot 200 nieuwbouwwoningen per jaar. Dat is tot nog toe niet volledig gelukt, hoewel we het jaar 2025 aardig in de richting komen met 192 woningen.

### *Tegenwind*

Een aantal tegenwindfactoren spelen al langere tijd voor de woningmarkt, die de haalbaarheid van de verschillende versnellingsambities onder druk zetten. Aan die situatie is nog weinig veranderd, hoewel er wel op verschillende niveaus hard wordt gewerkt aan de ambitie om meer en sneller te bouwen. Voor de gemeente Bunschoten zijn de belangrijkste tegenwindfactoren: meer bezwaar/beroep en een lange wachttijd bij de Raad van State. De veelheid aan regelgeving maakt menig bouwplan lastig uitvoerbaar of levert vertraging op (o.a. ecologie - bescherming van de haas door regelgeving provincie Utrecht).

### *Resultaat*

Voor het jaar 2025 geldt er een goed netto resultaat woningbouw met 192 woningen. Het jaar 2025 is het eerste jaar van de nieuwe cyclus en we voldoen op meerdere manieren aan de gewenste woningbouwprogrammering, zowel kwantitatief als kwalitatief.

<b>Uitgangspunt</b>	<b>Realisatie</b>
155 woningen	192 woningen
Minimaal 30% sociale huur	43% sociale huur, wel de met de duiding dat met een tweejaarscyclus veelal een goed jaar en een minder goed jaar is qua hoeveelheid oplevering nieuwbouw sociale huur
Minimaal 67% betaalbaar (sociale huur, middenhuur en betaalbare koop)	67% betaalbaar
Minimaal 50% appartementen/nultredenwoningen	53% appartementen/nultredenwoningen

<b>Meerjarenresultaat omgevingsprogramma wonen 2025-2029 aantallen</b>	<b>2025</b>	<b>2026</b>	<b>2027</b>	<b>2028</b>	<b>2029</b>
Jaarresultaat nieuwbouw woningen	192				
Streven omgevingsprogramma wonen 2025 tot 2029 cumulatief	155	310	465	620	755
Werkelijk behaald resultaat 2025 t/m 2029 cumulatief	192				

#### ▪ **Omgevingswet**

De Omgevingswet en de daaraan gekoppelde WKB (nieuwbouw woningen gevolgklasse 1) zijn inmiddels ruim twee jaar van kracht. De inwerkingtreding WKB voor verbouwingen woningen zou naar verwachting in 2025 in werking treden, maar dit is uitgesteld. De eerste jaren hebben duidelijk gemaakt dat de uitvoering van de Omgevingswet aanzienlijk arbeidsintensief is. Of dit gevolgen heeft voor de legesheffing, wordt beoordeeld in de evaluatie die twee jaar na de inwerkingtreding van de wet plaatsvindt.

#### ▪ **Prestatieafspraken**

##### *Prestatieafspraken 2022-2026*

Op verzoek van woningcorporatie G&O zijn de prestatieafspraken 2022-2025 verlengd tot 2026. Dit vanwege de wisseling van de bestuurder in het najaar van 2025. Het college heeft hiermee ingestemd, met de aantekening dat tijdens de bestuurlijke overleggen nog steeds maatwerk prestatieafspraken mogelijk zijn. Er loopt een ambtelijke verkenning om de prestatieafspraken te verbreden vanuit de uitvoeringsagenda van het omgevingsprogramma wonen met de invalshoeken wonen, zorg, welzijn én een thuis voor iedereen.

##### *Woningverdeling*

Daarnaast bestaat er een maandelijks ambtelijk afstemmingsoverleg tussen de gemeente en woningcorporatie G&O over de verdeling van de vrijkomende sociale huurwoningen na vertrek van de vorige huurder. De noodzaak hiertoe is ontstaan vanwege de schaarste naar dit type woningen. De goedkopere sociale huurwoningen (tot de wettelijk bepaalde aftoppingsgrens; norm 2025 = maximaal € 731,93 maandhuur) worden verdeeld tussen statushouders, urgenten en reguliere woningzoekenden met als uitgangspunt 1/3 per doelgroep. De wat duurdere sociale huurwoningen (norm 2024 = maximaal € 900,07) zijn vooral voor de reguliere woningzoekenden vanwege het "passend toewijzen". Het betreft hier een wettelijke verdeelopgaaf voor corporaties, opgelegd vanuit Rijkswetgeving en gebaseerd op de hoogte van het inkomen van de potentiële huurder in combinatie met de huishoudensamenstelling. Een aantal van deze wat duurdere sociale huurwoningen worden op basis van een toegankelijkheidskwalificatie specifiek bestemd voor senioren (65+). Zorgwoningen die beschikbaar komen via Woningnet Eemvallei worden over het algemeen met een voorrangskwalificatie CIZ-WMO zorg geadverteerd, gecombineerd met 65+. Deze woningen kennen een toekenningsprocedure via een afzonderlijke zorgbeoordeling.

##### *Nieuwe Huisvestingsverordening en fair share verdeelopgaaf aandachtsgroepen regio Amersfoort*

De raad heeft op 10 juli 2025 een nieuwe Huisvestingsverordening gemeente Bunschoten 2025-2029 vastgesteld. Een nieuwe regionale afgestemde verordening regio Amersfoort met nog slechts een beperkt aantal lokale afwijkingen en tevens met de mogelijkheid om 50% van de sociale huurwoningen met een voorkeursbepaling te kunnen toewijzen aan eigen inwoners.

- 50% sociale huurwoningen van corporaties kunnen toewijzen aan eigen inwoners;
- Geen lotingsmodel;
- Een lokale doorstroomstrategie.
- Meer specifiek:
  - Een definitie voor de lokale woonruimtecommissie is opgevoerd met hun taakomschrijving;
  - Daaraan gekoppeld het benoemen van een hulplijn voor de woonruimtecommissie voor medische urgenties die worden aangevraagd via het zorgloket en medisch-sociale urgenties met de inzet van een externe sociaal-medisch specialist (geen huisarts);
  - Zorgwoningen en zorggeschikte woningen (Talmastraat en Op de Ree) vallen niet onder de reikwijdte van de nieuwe Huisvestingsverordening. Deze woningen worden verdeeld via een zorgplatform tussen zorg- en wooncentrum De Haven,

- o corporatie G&O en de gemeente Bunschoten, waarin wordt afgestemd welke oudere met benodigde zorg een woning krijgt toegewezen;
- o Urgente woningzoekenden mogen geen passende sociale huurwoning weigeren. Doen ze dat wel dan verliezen ze hun urgentiestatus.

De nieuwe verordening speelt daarbij nadrukkelijk in op de “fair share” verdeelopgaf van wettelijke aandachtsgroepen en ouderen, die voortkomt uit de aanstaande Wet versterken regie op de volkshuisvesting. Er zijn intensieve gesprekken gaande met gemeenten van de regio Amersfoort om dit goed te regelen. De uitdaging om hiervoor voldoende (passende) sociale huurwoningen beschikbaar te krijgen wordt daarbij nog lastiger dan het nu al is. Uw raad is hierover op 19 november 2025 met een schriftelijke mededeling in de commissie Ruimte hierover geïnformeerd, 1226935 Regionale afspraken huisvesting aandachtsgroepen en ouderen.

#### ▪ **Algemene beeld woningzoekenden voor een sociale huurwoning**

In het jaar 2025 zijn er 167 sociale huurwoningen (opnieuw) beschikbaar gekomen voor woningzoekenden. Het gaat hier dit jaar om 82 nieuwbouwwoningen en 85 bestaande woningen, die beschikbaar komen door het vertrek van een vorige huurder, waardoor die woningen konden worden toegewezen aan een nieuwe huurder.

De 167 woningen zijn toegekend aan verschillende doelgroepen als volgt:

- o 13 woningen voor statushouders met een verblijfsvergunning;
- o 13 woningen voor urgente inwoners uit Bunschoten die vanuit een overmacht situatie met spoed een sociale huurwoning nodig hebben;
- o Negen woningen voor senioren (65-plussers), waarvan drie met een zorgindicatie;
- o 21 (nieuwbouw)woningen voor senioren (55-plussers);
- o 21 (nieuwbouw)woningen voor lage middeninkomens;
- o Negen woningen voor jongeren (28-minners negen keer en 23-minners nul keer);
- o 81 woningen voor reguliere woningzoekenden, waarvan 40 nieuwbouw op eiland 5 Rengerswetering.

Naast het hiervoor beschreven resultaat is één sociale huurwoning nieuwbouw op het vijfde eiland Rengerswetering ingezet als een ontmoetingsruimte / huiskamer voor de buurt (Rengershof), welke wordt beheerd door welzijnsorganisatie De Boei.

In deze paragraaf bouwen en wonen komt u de begrippen senioren 55 plus en senioren 65 plus tegen. Senioren 55 plus wordt vooral gebruikt voor nieuwbouw woningen. Senioren 65 plus bij bestaande sociale huurwoningen die na vertrek van een vorige huurder weer beschikbaar komen en geadverteerd worden via Woningnet Eemvallei.

Het adverteren en toewijzen van sociale huurwoningen op Woningnet Eemvallei met de kwalificatie maatschappelijke en economische (kern)binding gemeente Bunschoten is voor maximaal 50% mogelijk gedurende de periode 2025-2029. Basis hiervoor is de nieuwe Huisvestingsverordening Bunschoten 2025-2029, die medio 2025 door de raad is vastgesteld. In het jaar 2025 is 77 keer deze kernbinding toegepast/toegewezen bij nieuwbouw en 13 keer vanwege het huisvesten van lokale urgenten in bestaande bouw, in totaal 90 keer. Gelet op het totaal van 167 is dat 54%.

De overschrijding met +4% wordt volgend jaar gecompenseerd door minder te adverteren met kernbinding. Het huisvesten van statushouders valt hier overigens niet onder. Ook sociale huurwoningen die worden geadverteerd zonder kernbinding kunnen worden toegewezen aan inwoners uit Bunschoten als ze voldoende inschrijftijd hebben opgebouwd. Dat komt in de praktijk vaak voor. We gebruiken kernbinding vooral bij nieuwbouw, omdat dan een groot aantal sociale huurwoningen gelijktijdig wordt geadverteerd en beschikbaar komt.

#### ▪ **Resultaat Woonruimtecommissie - urgente woningzoekenden**

Er zijn 30 mensen op het spreekuur van de Woonruimtecommissie geweest, waarbij aan 18 mensen daadwerkelijk urgentie is verleend. Deze cijfers zijn te vergelijken met 2023 en 2024. Er wordt in het voortraject nog altijd een ‘strenge’ selectie gemaakt. Mensen die zeker niet in aanmerking komen voor urgentie worden niet uitgenodigd voor het spreekuur. Dat wordt duidelijk aan hen uitgelegd. Er zijn slechts in 13 urgente situaties woningen toegewezen in 2025. Totaal zijn hiermee 26 inwoners gehuisvest. Daarbij was de gemiddelde wachttijd iets meer dan acht maanden. Daarbij een belangrijke kanttekening: er zijn grote verschillen in wachttijd. Voor kleinere woningen (appartementen) is de wachttijd 4-8 maanden. Voor eengezinswoningen soms tot wel 20 maanden. Het gaat dus slechts om 13 woningen die zijn toegewezen, waarbij het in de meerderheid om kleine

woningen ging. Anders zou de gemiddelde wachttijd nog een stuk hoger zijn. Eengezinswoningen “met een passende huur” zijn echt een probleem. Vandaar ook dat we eind van het jaar op een totaal aan 26 urgenten zitten. Dat is nog nooit zo hoog geweest en vereist extra inspanningen om die wachttijd omlaag te krijgen.

#### ▪ **Huisvesten asielzoekers**

Op 1 februari 2024 is de Spreidingswet in werking getreden waarbij iedere gemeente een wettelijke taak heeft gekregen in het opvangen van asielzoekers. Voor Bunschoten betekent dit een (nieuwe) taakstelling voor het opvangen van 137 asielzoekers, waarvan negen minderjarige asielzoekers.

Gemeenten in de Provincie Utrecht bespreken samen met de provincie in de Provinciale Regietafels hoe zij invulling willen geven aan deze opgave die door de provincie gemonitord wordt. De verwachting is dat de Spreidingswet voorlopig blijft bestaan, dit in tegenstelling tot eerdere geluiden vanuit de landelijke politiek. De provincie heeft aangekondigd dat er een nieuwe ronde volgt om alsnog aan deze taakstelling te voldoen, waarbij vooral die gemeenten aan zet zijn die nog niet (voldoende) geleverd hebben. Daartoe behoort ook de gemeente Bunschoten omdat er nog geen opgave binnen de gemeente is gerealiseerd. De provincie Utrecht heeft ook een interbestuurlijke toezichtstaak om dit te monitoren.

#### *Verskil asielzoeker en statushouder*

Het verschil is dat een asielzoeker bescherming zoekt en een procedure doorloopt, terwijl een statushouder een asielzoeker is die een (tijdelijke) verblijfsvergunning heeft gekregen en officieel erkend is als vluchteling, waardoor deze mag integreren en recht heeft op huisvesting. Een statushouder is dus een asielzoeker die de asielprocedure succesvol heeft afgerond.

#### ▪ **Huisvesten statushouders**

In 2025 zijn er 36 statushouders gehuisvest in 13 sociale huurwoningen. Daarbij is op de achterstand van de taakstelling slechts beperkt ingelopen. De achterstand in de taakstelling was op 1 januari 2025 nog 16 personen en de achterstand per 31 december 2025 is 13 personen. De provincie Utrecht heeft een interbestuurlijke toezichtstaak om dit te monitoren. Zij handhaven het toezichtniveau voor onze gemeente op niveau 2, wat een ambtelijk toezichtniveau is. Daarbij blijft het toezicht beperkt tot een halfjaarlijks voortgangsgesprek tussen de provincie en de gemeente, samen met een afvaardiging van het [COA](#) (centrale opvang asielzoekers).

#### ▪ **Huisvesten Oekraïense oorlogsvluchtelingen**

Sinds de start van de oorlog in Oekraïne op 22 januari 2022 is er een nieuwe groep vluchtelingen in Nederland bij gekomen. Deze vluchtelingen hebben recht op huisvesting, zorg, onderwijs en mogen aan het werk. Ze vallen onder de Richtlijn tijdelijke bescherming van de Europese Unie die voornamelijk geldt tot 4 maart 2027. Met deze richtlijn kunnen Oekraïense vluchtelingen zonder een formele vluchtelingenprocedure worden gehuisvest en ook werken in Nederland. In Bunschoten hebben de meeste Oekraïense vluchtelingen inmiddels werk.

In de gemeente Bunschoten worden voor de opvang van Oekraïense vluchtelingen twee gemeentelijke opvanglocaties, te weten één woning (tot eind 2025) en één voormalige school met units op het terrein ingezet. Totaal zijn er 80 opvangplaatsen, namelijk 74 opvangplaatsen in/bij Calvijnschool en zes opvangplaatsen op de Bisschopsweg. Eind 2024 is de taakstelling verhoogd naar 91 personen. We zijn voornemens om deze verhoogde taakstelling te realiseren met nieuwe units in twee bouwlagen op het voormalige schoolplein van de Calvijnschool.

#### ▪ **Huisvesten arbeidsmigranten**

Werkgevers hebben in Nederland een verantwoordelijkheid voor het huisvesten van arbeidsmigranten, maar gemeenten zijn verantwoordelijk voor toezicht en handhaving op deze huisvesting en de registratie van personen. Gemeenten moeten ervoor zorgen dat de huisvesting van arbeidsmigranten voldoet aan wet- en regelgeving en dat de leefomstandigheden veilig en acceptabel zijn. Binnen de gemeente Bunschoten is dit beleid vastgelegd in het paraplubestemmingsplan planregels Wonen, dat sinds de inwerkingtreding van de Omgevingswet van rechtswege onderdeel uitmaakt van het omgevingsplan.

In onze gemeente zijn momenteel twee logiesgebouwen in gebruik voor de huisvesting van arbeidsmigranten en is een derde logiesgebouw vergund. Wanneer een reguliere (bedrijfs-)woning

voldoende groot is en aan de gestelde voorwaarden voldoet, kan via een omgevingsvergunning huisvesting van maximaal vijf of zes personen buiten het verband van een huishouden worden toegestaan.

Wij blijven actief in gesprek met de uitzendorganisaties die in onze gemeente werkzaam zijn.

#### *Controles en handhaving*

In 2025 zijn diverse controles uitgevoerd op locaties waar arbeidsmigranten worden gehuisvest. Wanneer overtredingen van wet- en regelgeving worden geconstateerd, treden wij handhavend op. Deze aanpak sluit aan bij het door het college vastgestelde plan van aanpak, dat voortvloeit uit het coalitieakkoord 2022–2026 “*Bouwen aan de toekomst*”. De controles richten zich op alle (bedrijfs-) woningen waar huisvesting buiten het verband van een huishouden plaatsvindt. De controles worden gecontinueerd en er vinden hercontroles plaats. Waar nodig wordt er tot handhavend optreden overgegaan.

## **Verbonden partijen Volkshuisvesting, leefomgeving en stedelijke vernieuwing**

### **MooiSticht programma**

MooiSticht heeft door de specifieke gemeentelijke taak als verlengd lokaal bestuur één herkenbaar programma Welstands- en monumentenadviesing. De doelstelling van de stichting is de zorg voor de instandhouding en bevordering van het bouwkundig schoon, de welstandszorg, het landschaps- en stedenschoon, waaronder de monumentenzorg en erfgoed en ook de zorg voor de ruimtelijke kwaliteit in zijn algemeenheid in de deelnemende gemeenten. Uitgangspunt is steeds het optimaal bedienen van de besturen van de aangesloten gemeenten.

### **Indicatoren Volkshuisvesting, leefomgeving en stedelijke vernieuwing**

Indicator	Eenheid	Bron	Bunschoten 2025	Nederland 2025
Gemiddelde WOZ-waarde	1.000 euro	<u>CBS</u>	463	398
Nieuwgebouwde woningen	Aantal per 1.000 woningen	Basisregistratie adressen en gebouwen	3,6 (2024)	8,4 (2024)
Demografische druk	%	<u>CBS</u>	73,3	70,7
Woonlasten	Euro	<u>COELO</u>	916	957
Woonlasten eenpersoonshuishouden				
Woonlasten meerpersoonshuishouden	Euro	<u>COELO</u>	949	1.050

## Wat heeft het gekost?

In onderstaande tabel zijn de baten en lasten opgenomen die aan het programma verbonden zijn.

**TABEL** (Bedragen x € 1,-)

		Realisatie 2025	Raming 2025	Raming na wijz. 2025	Afwijking	Incidenteel
<b>Lasten</b>	Ruimte en leefomgeving	471.272	467.970	467.970	-3.302	0
	Grondexploitatie (niet- bedrijventerreinen)	9.614.072	8.427.698	8.427.698	-1.186.374	0
	Wonen en bouwen	1.334.421	1.273.788	1.318.812	-15.609	0
	Totaal lasten	11.419.764	10.169.456	10.214.480	-1.205.284	0
<b>Baten</b>	Ruimte en leefomgeving	190.510	24.626	24.626	-165.884	163.000
	Grondexploitatie (niet- bedrijventerreinen)	10.467.995	8.427.698	8.427.698	-2.040.297	854.000
	Wonen en bouwen	890.063	685.621	585.621	-304.442	0
	Totaal baten	11.548.568	9.137.945	9.037.945	-2.510.623	1.017.000
<b>Saldo</b>	Ruimte en leefomgeving	280.762	443.344	443.344	162.582	-163.000
	Grondexploitatie (niet- bedrijventerreinen)	-853.924	0	0	853.924	-854.000
	Wonen en bouwen	444.358	588.167	733.191	288.833	0
	Totaal saldo	-128.804	1.031.511	1.176.535	1.305.339	-1.017.000
	<b>Kosten per inwoner</b>	<b>-5,62</b>	45,18	51,53	57,16	

### Toelichting saldo raming en raming na wijzigingen

De raming is per saldo bijgesteld met € 145.000,- nadelig. **Wonen en bouwen**, hogere lasten nota kostenverhaal (€ 5.000,-), lagere legesinkomsten omgevingsvergunningen (€ 100.000,-), stijging kosten welstand en bouwtoezicht (€ 40.000,-).

### Toelichting realisatie en raming na wijzigingen

Op dit programma zijn de lasten € 1.205.000,- hoger dan de raming na wijzigingen en de baten € 2.510.000,- hoger. Per saldo een voordeel van € 1.305.000,-.

#### ▪ Ruimte en leefomgeving

Het voordelig saldo op dit taakveld van € 162.000,- is het effect van een hogere inkomsten door verkoop van overige gronden (€ 151.000,-), hogere huren (€ 9.000,-), overige inkomsten (€ 5.000,-) en hogere overige kosten (€ 3.000,-).

#### ▪ Grondexploitatie (niet-bedrijventerreinen)

De grondexploitatie (exclusief bedrijventerreinen, deze zijn opgenomen onder het programma Economie) sluit met een voordeel van € 854.000,- ten opzichte van de raming na wijzigingen. Dit wordt veroorzaakt door tussentijdse winstneming van in totaal € 646.000,- (€ 395.000,- Zuiderland en € 251.000,- Zuidelijke Hoven), bijdrage reserve Bovenplanse voorzieningen (€ 170.000,-), bijdrage haasvriendelijk beheer (€ 32.000,-) en overig (€ 6.000,-).

#### ▪ Wonen en bouwen

Het voordelige saldo op dit taakveld van € 288.000,- is het effect van lagere kapitaallasten (€ 14.000,-), ontwikkeling salarislasten (€ 47.000,- nadelig), lagere kosten welstand (€ 8.000,-) en hogere opbrengst leges omgevingsvergunningen (€ 200.000,-), hogere opbrengst bouw en woningtoezicht (€ 48.000,-), hogere opbrengst SPUK realisatiestimulans (€ 63.000,-, voordelig), lagere overige inkomsten (€ 6.000,-) en per saldo lagere overige kosten (€ 9.000,-).

## 1.9 Recapitulatie totalen programma's

Onderstaand is een recapitulatie van de totalen per programma opgenomen.

	Realisatie 2025		Raming 2025	Raming na wijz. 2025	Afwijking	Incidentieel
	Baten	Saldo				
Bestuur en ondersteuning	13.704.669	51.379.437	-37.674.768	-39.640.790	-1.966.022	1.611.000
Veiligheid	2.267.738	17.480	2.250.258	2.230.275	-19.983	0
Verkeer, vervoer en waterstaat	4.099.631	771.467	3.328.164	3.591.721	263.557	0
Economie	1.144.608	672.390	472.218	441.247	3.389	0
Onderwijs	3.420.167	1.044.585	2.375.583	2.444.169	68.586	0
Sport, cultuur en recreatie	6.448.216	1.044.961	5.403.255	5.511.677	108.422	0
Sociaal domein	29.210.961	6.871.189	22.339.772	21.942.682	-397.090	-358.000
Volksgesondheid en milieu	8.664.132	6.455.969	2.208.163	2.451.208	171.226	0
Volkshuisvesting, leefomgeving en stedelijke vernieuwing	11.419.764	11.548.568	-128.804	1.031.511	1.305.339	-1.017.000
Subtotaal programma's	80.379.885	79.806.045	573.841	111.265	-462.576	236.000



## DEEL 1: Jaarverslag

### 2. PARAGRAFEN



## 2.1 Lokale heffingen

(Commissie Bestuur en Financiën)

Het wettelijk kader voor het opstellen van een paragraaf lokale heffingen is opgenomen in artikel 10 van het Besluit begroting en verantwoording provincies en gemeenten.

De paragraaf betreffende de lokale heffingen bevat tenminste de geraamde inkomsten, het beleid ten aanzien van de lokale heffingen, een overzicht op hoofdlijnen van de diverse heffingen, een aanduiding van de lokale lastendruk en een beschrijving van het kwijtscheldingsbeleid.

### Inleiding

De belastingparagraaf behorende bij de begroting 2025 is op basis van deze uitgangspunten opgesteld. Bij de jaarrekening 2025 vindt aansluiting plaats bij deze opzet. De geraamde inkomsten worden daarbij aangevuld met tussentijdse aanpassingen en de definitief gerealiseerde inkomsten. Tevens wordt in deze belastingparagraaf tot uitdrukking gebracht of het beoogde beleid is gerealiseerd. Hierdoor kan de raad van de gemeente Bunschoten de in de begroting verwoorde uitgangspunten beter toetsen aan de behaalde resultaten.

### Gemeenschappelijk Belastingkantoor Locosensus Tricijn

Het GBLT voert voor de gemeente de meeste belastingtaken uit. Hierna wordt nader geduid welke taken het GBLT uitvoert en welke taken nog bij de gemeente liggen.

De geraamde en gerealiseerde inkomsten

Belastingen en rechten	Primitieve begroting 2025	Jaarrekening 2025
<i>Belastingen:</i>		
Onroerendaakbelastingen (GBLT)	€ 5.760.000,-	€ 5.829.000,-
Roerende ruimte belastingen (gem.)	€ 6.000,-	€ 6.000,-
Forensenbelasting (GBLT)	€ 8.000,-	€ 3.000,-
Precariobelasting (GBLT)	€ 79.000,-	€ 77.000,-
<b>Totaal belastingen</b>	<b>€ 5.853.000,-</b>	<b>€ 5.915.000,-</b>
<i>Rechten:</i>		
Afvalstoffenheffing (GBLT)	€ 2.895.000,-	€ 2.965.000,-
Rioolheffing (GBLT)	€ 1.938.000,-	€ 1.977.000,-
Begrafenisrechten (gem.)	€ 473.000,-	€ 459.000,-
Marktgeden (GBLT + gem. )	€ 68.000,-	€ 59.000,-
Ov. Ink. Markt - water/stroomverbruik (gem.)	€ 16.000,-	€ 13.000,-
Afdracht promotiegelden markt (gem.)	€ - 8.500,-	€ - 10.500,-
Havengelden (GBLT)	€ 121.000,-	€ 125.000,-
Secretarieleges en leges burgerzaken (gem.)	€ 360.500,-	€ 408.000,-
Afdracht Rijksleges (gem.)	€ - 160.000,-	€ - 213.500,-
Leges omgevingsvergunning (gem.)	€ 655.500,-	€ 755.000,-
BIZ bijdrage Haarbrug-Noord (GBLT)	€ 21.000,-	€ 22.000,-
Afdracht BIZ bijdrage Haarbrug-Noord (gem.)	€ - 20.000,-	€ - 21.000,-
<b>Totaal rechten</b>	<b>€ 6.359.000,-</b>	<b>€ 6.538.000,-</b>
<b>Totaal belastingen en rechten</b>	<b>€ 12.212.000,-</b>	<b>€ 12.453.000,-</b>

### *Analyse belastingen 2025*

- De totale opbrengst OZB ligt € 68.500,- hoger ten opzichte van het begrote bedrag. De meeropbrengst komt vooral door een hogere opbrengst van de niet-woningen;
- De forensenbelasting vertoont een lagere opbrengst van € 5.000,-. Mogelijk komt dit door meer permanente bewoning van deze woningen;
- De overige belastingen geven geen aanleiding tot het maken van een nadere analyse.

### *Analyse rechten 2025*

- De opbrengst afvalstoffenheffing ligt € 70.000,- hoger dan begroot. Dit wordt vooral veroorzaakt doordat in de begroting de kwijtschelding in mindering is gebracht. Conform BBV hoort de kwijtschelding als kosten te worden verantwoord;
- De opbrengst rioolheffing ligt € 39.000,- hoger dan begroot. Dit wordt vooral veroorzaakt doordat in de begroting de kwijtschelding in mindering is gebracht. Conform BBV hoort de kwijtschelding als kosten te worden verantwoord;
- De opbrengst begrafenisrechten ligt € 14.000,- lager dan begroot. Wellicht hebben meer nabestaanden particuliere graven voor de periode van 30 jaar gereserveerd, nu er sinds de tariefsaanpassingen in 2024 geen financieel voordeel meer valt te behalen om de grafurust voor een langere periode van 60 jaar te reserveren. Hier valt niet op te sturen. Het tekort wordt uit de egaliseringsreserve voor de begraafplaatsen gehaald om de aangegane verplichtingen uit te kunnen betalen;
- De opbrengst marktgelden ligt € 9.000,- lager dan begroot. De inkomsten uit de nota's water- en stroomverbruik liggen € 3.000,- lager dan begroot. Beide komt omdat de markt niet volledig bezet is, ondanks inspanningen die de marktcommissie heeft gedaan (o.a. flyers e.d.) om dit te verbeteren. De uitgegeven promotiegelden voor de Spakenburgse markt ligt dit jaar iets hoger dan begroot € 2.000,-, met name vanwege het vieren van het 75-jarig jubileum van de markt.
- Leges burgerzaken (inclusief afdrachten) vertoont een beperkt lagere opbrengst van netto € 6.000,-. Een vrij klein verschil gelet op het totale begrote bedrag. Wat daarbij opvalt is dat de verstrekking van de rijbewijs- en reisdocumenten aanzienlijk hoger ligt dan begroot en ook de afdracht van de Rijksleges die hiermee samenhangen. Deze trend zal nog tot het jaar 2028 doorlopen is de verwachting;
- De leges omgevingsvergunningen (bouwleges) vertonen een voordelig resultaat van € 100.000,- ten opzichte van de primaire begroting. Na de tussentijdse bestuursrapportages is de raming na wijzigingen bijgesteld naar € 555.000,-. Ten opzichte van de raming na wijzigingen is het voordeel € 200.000,-.

## **Het beleid ten aanzien van de lokale heffingen**

### *Belastingpolitiek*

Bij het opstellen van de ramingen van de inkomsten uit belastingen, bestemmingsheffingen en rechten voor de gemeentelijke begroting 2025 is uitgegaan van een tariefswijziging gekoppeld aan het verwachte inflatiepercentage voor 2025 (met correctie van het voorgaande jaar) van 6,40%, (3,20% + 3,20%) zoals bepaald in de Kadernota 2025. Specifiek voor de onroerendezaakbelastingen geldt een extra verhoging van +5,00%. Daarnaast is conform het unaniem door de raad op 4 juli 2024 aangenomen amendement A02 bij behandeling van de Kadernota, de tariefstijging van de rioolheffing met 6,40% weer verlaagd met -5,00% om de toename van de lastendruk voor onze inwoners in enige mate te beperken. In overleg met de veerpontbaas is afgesproken om de tarieven voor het jaar 2025 niet te verhogen. Een volgende aanpassing is voorzien in het begrotingsjaar 2028.

### *WOZ*

Jaarlijks wordt er een nieuwe herwaarderingsronde Wet WOZ uitgevoerd. Dit heeft de wetgever bepaald, zodat de WOZ waarderungen actueel zijn en voor meerdere toepassingen gebruikt kunnen worden. De nieuwe herwaarderungen met peildatum 1 januari 2024 gelden voor het belastingjaar 2025. Deze waarderungen gelden ook voor het woningwaarderingssysteem, het puntensysteem dat de maximale huurprijs van sociale- en midden-huurwoningen bepaalt. Hierdoor hebben huurders een belang bij deze waardering, wat leidt tot meer beschikkingen.

De gemiddelde waardestijging voor woningen bedraagt +5,82% en de gemiddelde waardestijging voor de niet-woningen bedraagt +2,66%. Deze gemiddelde waardestijging van woningen en van niet-woningen, voortkomend uit de jaarlijkse herwaarderungen Wet WOZ, worden gecompenseerd door bijstelling van de tarieven onroerendezaakbelastingen. Een herwaardering levert de gemeente dan ook geen geld op bij waardestijgingen en kost de gemeente geen geld bij waardedalingen. Naast dit

herwaarderingseffect kan de gemeente overigens wel tariefmaatregelen nemen die daarvan los staan. Over het algemeen vindt inflatiecorrectie plaats over de tarieven.

#### *Beleidsadvisering belastingen*

Naast de reguliere tarief voorstellen belastingen en rechten voor het volgende (belasting)jaar is het begraafbeleid aangepast met ingang van het volgende jaar, waarbij een tussentijds omzettingsrecht is geïntroduceerd en particuliere graven voor bepaalde tijd tussentijds omgezet kunnen worden naar onbepaalde tijd tegen vergoeding.

### **Overzicht op hoofdlijnen van de diverse taken belastingen en WOZ**

- De uitvoering van de Wet WOZ is tijdig en compleet door GBLT uitgevoerd, waarbij een herwaardering WOZ voor de gemeente ook heeft geleid tot tijdige resultaten voor de belastingvoorstellen;
- De Waarderingskamer heeft de resultaten van de WOZ waardering akkoord bevonden, waardoor GBLT tijdig kon beschikken. Ook heeft de Waarderingskamer GBLT beoordeeld op hun processen en kwaliteit van werken. GBLT heeft inmiddels de hoogste kwaliteitserkenning van de Waarderingskamer ontvangen: vijf sterren. Dit toont aan dat GBLT uitstekende WOZ-taxaties levert en voldoet aan alle wettelijke kwaliteitseisen. Deze maximale score bevestigt de betrouwbaarheid en hoge kwaliteit van hun waardebepalingen.
- Aantallen WOZ bezwaren 2025 is met 570 bezwaren enigszins vergelijkbaar met het vorige jaar 2024 toen sprake was van 517 bezwaren. Wat daarbij in positieve zin opvalt is dat de meeste bezwaren ongegrond worden verklaard 78% (vorig jaar nog 62%), wat de toegenomen kwaliteit van de WOZ taxaties bevestigt. De NCNP bureaus zijn nog steeds zeer actief in Bunschoten met 377 van de 570 WOZ bezwaren. Geconstateerd wordt dat het indienen van een WOZ-bezwaar via een NCNP bureau in algemene zin de slagingskans op honorering van het bezwaar niet vergroot (18% versus 22%). Op individueel beschikkingsniveau kan dat overigens anders ervaren worden door inwoners;
- Aantal heffingsbezwaren 2025 bij de stand op 31-12-2025 (199) ligt in lijn met het voorgaande jaar 2024 (194). Deze aantallen lopen nog iets op als de laatste aanslagen over 2025 begin volgend jaar worden opgelegd, wat ook weer de nodige bezwaren oplevert. Heffingsbezwaren worden procentueel vaker gehonoreerd (2025 = 72%). Het aantal toewijzingen ligt daarbij vrij hoog, omdat in de loop van een belastingjaar een veranderde situatie kan leiden tot een aangepaste belasting;
- Het aantal beroepen en hoger beroepen voor heffingen is nul. Het aantal WOZ-beroepen is 14 voor dit jaar en acht nog onderhanden werk van voorgaande jaren. Inmiddels zijn 11 zaken afgehandeld en 11 nog onderhanden werk bij afsluiting van het jaar 2025. Bij de snelheid van afhandeling is GBLT afhankelijk van de planning door de rechters voor behandeling van de betreffende zaken. Hierop heeft GBLT zelf geen invloed.
- De toegekende kwijtschelding ligt iets lager dan begroot, maar slechts marginaal. Dit komt omdat er iets minder kwijtscheldingsaanvragen zijn ontvangen dan het voorgaande jaar (2025 = 326 en 2024 = 358). Een beperkt aantal aanvragen (16) moeten nog worden afgehandeld begin volgend jaar. Ook lopen er nog enige beroepschriften (3).

## Begroting en realisatie

Bij het onderdeel 'geraamde inkomsten' staan de behaalde inkomsten van de verschillende belastingen en rechten (blz. 81). Daarbij zijn ook verklaringen gegeven over afwijkingen in relatie tot de begrote opbrengsten. Hieronder worden de belangrijkste rechten geplaatst in samenhang met de kosten voor het uitvoeren van de daarbij behorende gemeentelijke taak.

### Afvalstoffenheffing

De tarieven zijn voor 2025 aangepast met de inflatie van 6,40%.

<i>Bedragen in € x 1,-</i> <b>Taakveld</b>	<b>Begroot 2025</b>	<b>Werkelijk 2025</b>
7.3 Lasten Afvalstoffenheffing	2.687.908	2.697.299
7.3 Baten afvalstoffenheffing excl. heffingen	-221.667	-255.342
0.5 Treasury (dividend <u>ROVA</u> )	-49.200	-84.885
<b>7.3 Netto lasten</b>	<b>2.417.041</b>	<b>2.357.072</b>
2.1 Lasten Verkeer en vervoer	5.000	5.000
6.3 Lasten Inkomensregelingen	0	62.632
0.4 Lasten Overhead	157.511	142.735
0.64 Lasten Belastingen overig	50.000	50.000
7.3 Lasten tractie reiniging	14.625	16.668
<u>BTW</u> compensatiefonds	224.000	224.000
<b>Totale lasten</b>	<b>2.868.177</b>	<b>2.858.108</b>
7.3 Opbrengst afvalstoffenheffing	-2.895.000	-2.965.625
Mutatie voorziening	26.823	107.517
<b>Saldo</b>	<b>0</b>	<b>0</b>
Kostendekkendheid	101%	104%

### Toelichting

De in de tabel opgenomen begrote bedragen betreffen de cijfers op basis van de primaire begroting. De tabel is t.o.v. de begroting aangepast op basis van de regelgeving van het BBV.

- In de 1<sup>e</sup> tussentijdse bestuursrapportage is aangegeven dat de begrote lasten met € 25.000,- worden verhoogd door een bijdrage als tegemoetkoming in de kosten van het KringloopCentrum Bunschoten;
- In de 2<sup>e</sup> tussentijdse bestuursrapportage is vermeld dat de begrote bate met betrekking tot het dividend ROVA met € 36.000,- wordt verhoogd;
- Samengevat betekenen de wijzigingen in de Tussentijdse bestuursrapportages dat de begrote dotatie aan de voorziening afvalstoffenheffing met € 11.000,- wordt verhoogd.

In de primaire begroting was rekening gehouden met een opbrengst afvalstoffenheffing (inclusief kwijtschelding) van € 2.895.000,-. De uiteindelijke opbrengst is ongeveer € 8.000,- hoger uitgevallen. Daarnaast zijn de overige opbrengsten bijna € 34.000,- hoger uitgevallen. De lasten zijn daarnaast ongeveer € 28.000,- lager uitgevallen. Per saldo betekent dit dat ongeveer € 70.000,- extra aan de voorziening afvalstoffenheffing kon worden gedoteerd.

### Rioolheffing

De tarieven zijn voor 2025 met 1,40% verhoogd.

<i>Bedragen in € x 1,-</i> <b>Taakveld</b>	<b>Begroot 2025</b>	<b>Werkelijk 2025</b>
7.3 Lasten rioolheffing	1.566.582	1.649.259
7.3 Baten rioolheffing excl. heffingen	0	-41.862
<b>7.3 Netto lasten</b>	<b>1.566.582</b>	<b>1.607.397</b>
2.1 Lasten Verkeer en vervoer	0	0
2.4 Lasten Economische haven en waterwegen	80.000	80.000
6.3 Lasten Inkomensregelingen	0	32.806
7.2 Lasten tractie	29.248	33.333
0.4 Lasten Overhead	150.038	131.822
0.64 Lasten Belastingen overig	75.000	75.000
<u>BTW</u> compensatiefonds	121.380	132.000
<b>Totale lasten</b>	<b>2.022.248</b>	<b>2.092.358</b>
7.3 Opbrengst rioolheffing	-1.938.000	-1.977.501
Mutatie voorziening	-84.248	-114.858
<b>Saldo</b>	<b>0</b>	<b>0</b>
Kostendeckendheid	96%	95%

### Toelichting

De in de tabel opgenomen begrote bedragen betreffen de cijfers op basis van de primaire begroting. De tabel is t.o.v. de begroting aangepast op basis van de regelgeving van het BBV.

De begrote en werkelijke kosten van kwijtschelding betreffen lasten en zijn niet in mindering gebracht op de opbrengsten.

De reguliere lasten op het taakveld Riolerig zijn ongeveer € 83.000,- hoger uitgevallen. De toegerekende BTW (ongeveer € 11.000,-) en de lasten tractie (ongeveer € 4.000,-) zijn eveneens hoger uitgevallen. Daarentegen zijn de lasten Overhead ongeveer € 19.000,- lager dan begroot. De overige opbrengsten zijn ruim € 41.000,- hoger uitgevallen dan waarmee in de begroting rekening is gehouden. De opbrengsten rioolheffing zijn tenslotte ongeveer € 6.000,- hoger dan geraamd.

Per saldo resulteert bovenstaande in een onttrekking die ongeveer € 30.000,- hoger is uitgevallen dan waarmee in de begroting rekening was gehouden.

### Begraafrechten

De tarieven voor 2025 zijn verhoogd met 6,40%.

<i>Bedragen in € x 1,-</i> <b>Taakveld 7.5</b>	<b>Begroot 2025</b>	<b>Werkelijk 2025</b>
Kosten begraven	496.610	561.386
Opbrengst begraafrechten	-473.216	-458.771
Egalisatie voorziening	-23.394	-102.615
<b>Totaal</b>	<b>95%</b>	<b>82%</b>

### Toelichting

De in de tabel opgenomen begrote bedragen betreffen de cijfers op basis van de primaire begroting.

In 2025 moet bijna € 80.000,- meer worden onttrokken aan de egalisatievoorziening begraafrechten. Dit wordt vooral veroorzaakt doordat de kosten € 65.000,- hoger zijn uitgevallen dan begroot. Doordat de opbrengsten begraafrechten ongeveer € 15.000,- lager zijn, moest een hoger bedrag dan geraamd, worden onttrokken.

### Marktgeden

De tarieven voor 2025 zijn met 6,40% verhoogd.

<i>Bedragen in € x 1,-</i> <b>Taakveld 3.3</b>	<b>Begroot 2025</b>	<b>Werkelijk 2025</b>
Kosten markt	87.744	83.085
Opbrengst marktgeden	-68.000	-59.236
Opbrengst water & stroomgebruik	-16.000	-12.714
Egalisatie	-3.744	-11.136
<b>Totaal</b>	<b>96%</b>	<b>87%</b>

### Toelichting

De in de tabel opgenomen begrote bedragen betreffen de cijfers op basis van de primaire begroting.

In de 2<sup>e</sup> Tussentijdse bestuursrapportage is gemeld dat de marktgeden € 8.000,- lager uitvallen dan waarmee in de primaire begroting rekening is gehouden.

De kosten van de markt zijn iets lager uitgevallen dan waarmee in de begroting rekening is gehouden. Echter doordat de marktgeden lager zijn uitgevallen zoals al in de 2<sup>e</sup> Tussentijdse bestuursrapportage is gemeld, ontstaat een groter nadeel dan waarmee in de primaire begroting rekening is gehouden. Dit ontstaat mede doordat de doorberekening van de kosten van stroomgebruik en water eveneens lager zijn uitgevallen dan begroot.

Het nadeel komt ten laste van de algemene middelen doordat de egalisatievoorziening ultimo 2024 al nihil was.

### Leges

De tarieven voor 2025 zijn met 6,40% verhoogd, behoudens die tarieven waarvoor wettelijke maximumtarieven gelden.

<i>Bedragen in € x 1,-</i>	<b>Begroting 2025</b>		<b>Rekening 2025</b>	
	<b>Lasten</b>	<b>Baten</b>	<b>Lasten</b>	<b>Baten</b>
Algemene dienstverlening	623.000	472.000	755.000	492.000
Omgevingsvergunningen	902.000	555.500	940.500	755.000
Europese richtlijn	3.000	3.000	5.500	5.500

### Toelichting:

Algemene dienstverlening kan door wettelijke maximumtarieven niet kostendekkend worden doorberekend.

### Kostendekkingsoverzicht voor de verschillende leges en rechten

<b>Heffingen</b>	<b>Begroting 2025</b>	<b>Werkelijk 2025</b>
Afvalstoffenheffing	101%	104%
Rioolheffing	96%	95%
Begraafrechten	95%	82%
Marktgeden	96%	87%
Leges algemene dienstverlening (titel 1 Legesverordening)	76%	65%
Leges omgevingsvergunning (titel 2 Legesverordening)	62%	80%
Leges vallend onder Europese Dienstenrichtlijn (titel 3 Legesverordening)	100%	183%

### Conclusies kostendekking rechten in relatie tot egalisatievoorziening

Voor de legesheffing geldt geen egalisatiereserve, omdat dit niet binnen de fiscaal juridische regelgeving past. Voor de verschillende rechten bestaan echter wel egalisatiereserves.

Uitgangspunt voor deze reserves is dat zij een maximaal negatief of positief saldo mogen hebben. Daarbij geldt een bandbreedte van -5% en +5% van de (begrote) jaaropbrengsten leges en rechten.

Indien het resultaat binnen deze bandbreedte valt, dan is sprake van 100% kostendekking van deze rechten. Komen ze beneden de ondergrens, dan zijn voor de dan komende jaren wellicht aanvullende tariefmaatregelen nodig of moet worden bezien of de uitgavenkant (verder) omlaag kan worden gebracht. Gaat de egalisatiereserve over de bovengrens, dan kunnen in feite de dan komende jaren de tarieven omlaag, tenzij er uiteraard ontwikkelingen zijn waardoor ook de kosten (gaan) toenemen.

## Heffing en invordering gemeentelijke belastingen door GBLT

### Heffing

De combinatiebeschikkingen/aanslagbiljetten gemeentelijke en waterschapsbelastingen 2025 zijn opgelegd. Het gaat hierbij om een gecombineerde aanslag van de volgende zaken:

- Beschikkingen Wet WOZ;
- Onroerendezaakbelastingen;
- Afvalstoffenheffing;
- Rioolheffing;
- Verschillende waterschapheffingen.

Naast het grote combinatie kohier gemeentelijke en waterschapbelastingen aan het begin van dit jaar zijn nog meer aanslagen verzonden voor een aantal andere kohieren in de loop van het jaar.

Dit betreft meerdere (aanvullings-)kohieren voor:

- gemeentelijke- en waterschapsbelastingen 2025;
- havengelden 2025;
- forensenbelasting 2025;
- marktgelden 2025;
- precariobelasting 2025;
- BIZ Haarbrug Noord 2025;

Ook worden er jaarlijks voor de leges, de roerende ruimtebelastingen en de grafrechten nota's opgelegd via de financiële administratie van de gemeente Bunschoten.

Het opleggen van de aanslagen en nota's voor 2025 heeft geleid tot een aantal verzoeken om ontheffingen en bezwaarschriften. Hieronder de kengetallen voor 2025 en in meerjarenperspectief.

	2025	Toegewezen of Vernietigd	Afgewezen of ingetrokken	Nog af te handelen
Bezwaarschriften gecombineerde aanslag, gemeentebelastingen	199	72%	28%	10
Bezwaarschriften <u>WOZ</u> - waarde en/of afbakening (waarvan <u>NCNP</u> bezwaren)	570 (377)	22% (18%)	78% (82%)	3 (3)
<b>Totaal</b>	<b>769</b>			<b>11</b>

	2022	2023	2024	2025
Bezwaarschriften gecombineerde aanslag, gemeentebelastingen	159	245	194	199
Bezwaarschriften <u>WOZ</u> - waarde en/of afbakening (waarvan <u>NCNP</u> bezwaren)	289 (163)	724 (516)	511 (357)	570 (377)
<b>Totaal</b>	<b>448</b>	<b>876</b>	<b>705</b>	<b>769</b>

### Toelichting

De heffingsbezwaren omvatten ook verzoeken om verminderingen van aanslagen als gevolg van mutaties o.a. verhuizingen, verder wordt een melding van de front-office/KCC qua taakverdeling veelal ook aangemerkt als bezwaar. In dat opzicht valt het aantal heffingsbezwaren mee. Het aantal bezwaren

WOZ 2025 ligt een fractie hoger dan in 2024, maar het aantal gehonoreerde bezwaren ligt weer aanzienlijk lager.

<b>PRESTATIEGEGEVENS</b>	<b>2025</b>	<b>2024</b>
Percentage belastingen		
- reeds ingevorderd	96,9%	96,4%
- kwijtschelding	0,8%	0,9%
- oninbaar	<u>0,1%</u>	<u>0,1%</u>
- debiteurensaldo*	2,2%	2,6%
* Aantal nog in te vorderen vanwege:		
- automatische incasso, recent opgelegd of niet of net vervallen	454	443
- betalingsregeling	112	112
- aanmaning, dwangbevel	68	49
- overige fases van invordering	118	
<b>Totaal</b>	<b>752</b>	<b>604</b>

### **Toelichting**

Alleen bij de fases “aanmaning, dwangbevel” en “overige fases van invordering” lopen we nog gereede kans dat dit geld niet geheel kan worden ingevorderd. We hebben het dan over € 90.000,- aan geheven belastingen over 2025. Hiervoor is in de jaarrekening een voorziening wegens oninbaarheid opgenomen. Met de betalingsregelingen is een bedrag van ruim € 36.500,- gemoeid.

GBLT geeft aan dat het verstandig is om een percentage van 0,40% van het netto opgelegde aanslagbedrag te begroten als oninbaar. Een en ander past in de uitgangspunten van onze begroting.

### **Aanduiding van de lokale lastendruk**

#### **Lokale lastendruk**

Er is in de gemeente Bunschoten voor het jaar 2025 een toenemende lastendruk voorzien voor personen met een koopwoning (met een gemiddelde woningwaarde) van 6,78%. Voor mensen met een huurwoning geldt ook een toename van de lastendruk van gemiddeld 4,57%. De stijging van de lastendruk voor huurders ligt lager, omdat zij geen aanslag onroerendezaakbelastingen ontvangen, maar alleen een afvalstoffenheffing en een rioolheffing. De toename van de lastendruk is dit jaar gekoppeld aan de inflatie (met correctie op het vorige jaar) van 6,40%. Specifiek voor de onroerendezaakbelastingen is het percentage extra verhoogd met 5% tot 11,40%. Specifiek voor de rioolheffing is het verhoogde percentage weer naar beneden bijgesteld met -5% tot 1,40%.

#### **COELO**

Het COELO onderzoekt jaarlijks de lokale lastendruk in het land. Uit deze rapportage kan het eigen lastenniveau in relatie tot het landelijke niveau worden beoordeeld.

De gemeente Bunschoten staat dit jaar op de zeven-en-zeventigste positie van gemeenten met de laagste woonlasten in het land voor de gecombineerde aanslag gemeentelijke belastingen (onroerende zaakbelastingen, rioolheffing en afvalstoffenheffing) voor een meerpersoonshuishouden met een eigen woning. Het betreft een rangorde tussen 342 (deel)gemeenten.

### **Beschrijving van het kwijtscheldingsbeleid**

#### **Huidig beleid**

1. In de gemeente Bunschoten bestaat de mogelijkheid voor particulieren om kwijtschelding aan te vragen:
  - a. voor de onroerendezaakbelastingen eigenarenbelasting voor woningen, roerende-ruimtebelastingen eigenarenbelasting voor (water)woningen, afvalstoffenheffing (vastrecht) en rioolheffing gebruikersheffing voor woningen;
  - b. voor alle overige gemeentelijke heffingen bestaat geen mogelijkheid voor kwijtschelding;
  - c. waarbij uitgegaan wordt van 100% van de bijstandsnorm;
  - d. in afwijking van artikel 1c geldt een andere kwijtscheldingsnorm voor inwoners die de pensioengerechtigde leeftijd hebben bereikt. Voor deze personen geldt de norm 100% netto AOW + deel KOB;

- e. **GBLT** schakelt de Stichting Inlichtingenbureau jaarlijks in voor een gratis screening op eerder gehonoreerde aanvragen, waarbij wordt getoetst of men (wederom) in aanmerking komt voor automatische kwijtschelding.
2. In de gemeente Bunschoten bestaat de mogelijkheid voor ondernemers om kwijtschelding aan te vragen voor privé schulden:
- voor de onroerendezaakbelastingen eigenarenbelasting voor woningen, roerende-ruimtebelastingen eigenarenbelasting voor (water)woningen, afvalstoffenheffing (vastrecht) en rioolheffing gebruikersheffing voor woningen;
  - voor alle overige gemeentelijke heffingen bestaat geen mogelijkheid voor kwijtschelding.

Aanvullend beleid: Extra toegestane financiële middelen

In afwijking van artikel 12, tweede lid, onderdeel d van de Uitvoeringsregeling Invorderingswet 1990 wordt het totale bedrag aan financiële middelen, bedoeld in dat onderdeel, verhoogd met:

- € 2.000,- voor de belastingschuldige en zijn echtgenoot;
- 75% van het bedrag genoemd onder a voor een alleenstaande, en;
- 90% van het bedrag genoemd onder a voor een alleenstaande ouder.

### Prestatiegegevens kwijtschelding

In onderstaand overzicht staan de prestatiegegevens over de afhandeling van de kwijtscheldingsverzoeken.

<b>PRESTATIEGEGEVENS</b>	<b>2025</b>
Automatisch toegekend	116
Aangevraagd	210
<b>Totaal</b>	<b>326</b>
Toegewezen	186
Afgewezen/ingetrokken	125
<b>Nog in behandeling</b>	<b>15*</b>
Ontvangen beroepen	16
Toegekende beroepen	7
Afgewezen beroepen	6
<b>Beroep nog in behandeling</b>	<b>3</b>
<b>Totaalbedrag kwijtschelding (x € 1.000,-)</b>	<b>92,8 Prognose = 100,9</b>

\* Wordt het eerste kwartaal van 2026 afgehandeld

Uitsplitsing kwijtschelding 2025 per belastingsoort:

<b>Automatisch of op verzoek</b>	<b>Onroerende zaakbelastingen</b>	<b>Afvalstoffenheffing</b>	<b>Rioolheffing</b>
Begroot	€ -	€ 70.000,-	€ 40.000,-
Totaal per belastingsoort	€ -	€ 59.700,-	€ 33.200,-
Prognose als alle verzoeken zijn afgehandeld	€ -	€ 64.800,-	€ 36.100,-

Er is in totaal € 92.800,- aan kwijtschelding verleend in 2025. Wanneer alle verzoeken zijn afgehandeld verwacht **GBLT** uit te komen op € 100.900,- aan verleende kwijtschelding over 2025. Dit ligt iets lager dan is ingeschat bij het begroten. Ook is het aantal kwijtscheldingsverzoeken in 2025 iets gedaald ten opzichte van 2024 (326 versus 347).



## 2.2 Weerstandsvermogen en risicobeheersing

(Commissie Bestuur en Financiën)

*Het wettelijk kader voor het opstellen van een paragraaf weerstandsvermogen en risicobeheersing is opgenomen in artikel 11 van het Besluit begroting en verantwoording provincies en gemeenten.*

*Het weerstandsvermogen bestaat uit de relatie tussen:*

- *De weerstandscapaciteit, zijnde de middelen en mogelijkheden waarover de gemeente beschikt of kan beschikken om niet begrote kosten te dekken.*
- *Alle risico's waarvoor geen maatregelen zijn getroffen en die van materiële betekenis kunnen zijn in relatie tot de financiële positie.*

*De paragraaf weerstandsvermogen en risicobeheersing bevat tenminste een inventarisatie van de weerstandscapaciteit, de risico's en het beleid daarover. Ook, sinds de begroting 2016, zijn enkele kengetallen verplicht in deze paragraaf, met een beoordeling van de onderlinge verhouding tussen de kengetallen in relatie tot de financiële positie.*

*Het weerstandsvermogen is te omschrijven als 'de mate waarin de gemeente Bunschoten in staat is middelen vrij te maken om financiële risico's op te vangen, zonder dat dit ten koste gaat van het bestaande beleid van de gemeentelijke dienstverlening'. Deze formulering is zo gekozen, omdat het niet wenselijk is, vooral na de doorgevoerde bezuinigingen, dat er opnieuw moet worden bezuinigd en/of omgebogen indien zich onverwachts substantiële tegenvallers voordoen.*

### **Notitie weerstandsvermogen**

Het weerstandsvermogen is een indicator voor de robuustheid van de financiële positie van de gemeente. Om te kunnen vaststellen of het weerstandsvermogen voldoende is, moeten de belangrijkste risico's worden geïnventariseerd en gerelateerd aan de middelen en mogelijkheden die de gemeente heeft om de financiële gevolgen van dergelijke niet begrote zaken te kunnen opvangen.

Ook voor de grondexploitaties is het van belang de risico's te onderkennen.

Een Vergelijkend overzicht reserves 2025 staat aan het eind van deze paragraaf opgenomen. Uit dit overzicht blijkt dat de reserve algemene dienst ultimo 2025 € 24,0 miljoen bedraagt (excl. het resultaat van € - 0,57 miljoen).

### **Overzicht weerstandsvermogen**

Op de volgende pagina staat een overzicht van de weerstandscapaciteit. Een toelichting op deze tabel is hieronder te lezen.

Het begrip onbenutte belastingcapaciteit is afgeleid van de normen die worden gehanteerd voor een artikel 12 gemeente. De onbenutte belastingcapaciteit voor Bunschoten wordt berekend op € 2,5 miljoen.

Het artikel 12 beleid voor de onderdelen riolering en afval blijft onveranderd 100% kostendekkend. In de begroting is dat ook het uitgangspunt, waarbij wordt opgemerkt dat hierbij ook de mutaties in de egalisatievoorziening zijn meegenomen. Voor wat betreft de totale jaarlijkse exploitatie is er een weerstandscapaciteit van gemiddeld € 2,5 miljoen (afgerond).

Het weerstandsvermogen van de algemene dienst is € 24,0 miljoen. Dit is de reserve algemene dienst voor bestemming van het rekeningresultaat. De ratio van het weerstandsvermogen wordt bepaald door de reserve algemene dienst à € 24,0 miljoen te delen door de geïnventariseerde financiële risico's à € 8 miljoen. Dit betekent een ratio van het weerstandsvermogen van 3,0. Hieruit kan geconcludeerd worden dat de gemeente Bunschoten de mogelijke financiële risico's goed kan dekken.

De risico's binnen de grondexploitatie zijn in 2025 geactualiseerd bij het MPG. De huidige reserve grondexploitatie bedraagt per 31-12-2025 € 4.012.312,-. Uit de risicoanalyse en de minimale buffer van één miljoen euro, is het minimale benodigde bedrag van de reserve grondexploitatie € 3.972.000,-. Dit is een verschil van € 103.312,-. Gelet op de grote ontwikkelingen in de verschillende grondexploitaties is bij de behandeling van het MPG 2025 voorgesteld om dit jaar niets te onttrekken uit de reserve grondexploitatie. Zodat de verwachte stand van de reserve grondexploitatie € 4.075.312,- wordt per 31-12-2026.

## Ontwikkeling weerstandsvermogen/capaciteit

(Bedragen x € 1.000,-)	Raming	Werkelijk	Vershil
<b>Jaarlijkse exploitatie</b>			
Onbenutte belastingcapaciteit	3.000	2.483	-517
Stelpost onvoorziene uitgaven	50	50	-
<b>Totaal jaarlijkse exploitatie</b>	<b>3.050</b>	<b>2.533</b>	<b>-517</b>
<b>Vermogenssfeer (31/12)</b>			
Reserve algemene dienst	23.228	24.048	820
Reserve grondexploitatie	4.376	4.012	-364
<b>Totaal vermogenssfeer</b>	<b>27.604</b>	<b>28.060</b>	<b>456</b>
<b>Totaal voor opvang risico's</b>	<b>30.654</b>	<b>30.593</b>	<b>-61</b>

### Risico's

#### Financiële risico's

Bij de financiële risico's kan er onderscheid worden gemaakt met betrekking tot de risico's die voortvloeien uit het eigen beleid, uit het beleid van andere overheden, samenwerking met andere gemeenten c.q. instanties, uit voor gemeenten autonome ontwikkelingen (bijvoorbeeld economische en maatschappelijke ontwikkelingen) en ten slotte nog uit het doen en/of nalaten van anderen.

#### Dubieuze debiteuren

Voor de dubieuze debiteuren wordt bij de jaarrekening een voorziening dubieuze debiteuren gevormd, die vervolgens wordt aangewend voor het verlagen van het debiteurensaldo. Van jaar tot jaar wordt deze ontwikkeling gevolgd bij de jaarrekening. In de jaarrekening 2025 is voor dit onderdeel een voorziening getroffen van € 451.000,-. Het grootste deel van deze post betreft debiteuren sociale zaken (€ 373.000,-). Voor de beoordeling van deze debiteuren wordt uitgegaan van percentages oninbaar per soort vordering.

#### Verzekeringen

Nog steeds is er een claimbewustheid te zien bij de burger. Dit jaar zijn enkele aansprakelijkheidskwesties doorgestuurd naar de aansprakelijkheidsverzekeraar die de verdere afhandeling voor haar rekening nam. Schades onder het eigen risico zijn afgewikkeld door de gemeente, de kosten worden dan ook in rekening gebracht bij de gemeente. Het gaat veelal om kleine bedragen.

Wanneer er door derden schade veroorzaakt wordt aan gemeentelijke eigendommen, worden deze verhaald als de veroorzaker bekend is.

#### Garantieverstrekingen

Het WEW staat garant voor de risico's van hypotheekleningen. De gemeente en het Rijk zijn achternvangovereenkomsten aangegaan waarbij zij beiden voor 50% garant staan voor eventuele liquiditeitstekorten. Bij tekorten hebben zij de verplichting renteloze leningen te verstrekken aan het WEW.

Door de Rijksoverheid wordt erop geattendeerd voorzichtig te zijn met het verstrekken van garanties. Vooral instellingen in de sport- en zorgsector moeten in eerste instantie aankloppen bij het voor die sector betreffende waarborgfonds, waarbij de gemeente als achternvang optreedt.

Voor het verstrekken van achternvangovereenkomsten ten behoeve van leningen voor woningbouwverenigingen geldt een vergelijkbare regeling. De stichting WSW staat garant voor de leningen. Ook hier zijn de gemeente en het Rijk achternvangovereenkomsten aangegaan waarbij zij beide voor 50% borg staan voor rente en aflossing van de leningen. Bij tekorten hebben zij de verplichting renteloze leningen te verstrekken aan de stichting WSW.

#### Open-einde regelingen

In de begroting is een aantal open-einde regelingen opgenomen. Met regelingen die gekenmerkt worden door een open-einde regeling wordt bedoeld dat het volume van de aanspraken op de

betreffende voorzieningen door de gemeente moeilijk beïnvloedbaar en dus moeilijk beheersbaar is. Voorbeelden hiervan zijn het beroep op de Participatiewet (BUIG), schuldsanering, de Wet maatschappelijke ondersteuning, jeugdzorg en vervoer van leerlingen naar speciaal onderwijs. Ook de uitvoering van de Wsw kan hierbij worden betrokken. Het zijn vooral ontwikkelingen binnen het Sociaal Domein.

### Risicoanalyse

De risico's van de gemeente Bunschoten zijn in de breedste zin van het woord geïnventariseerd, de top vijf risico's zijn hierna weergegeven. Op hoofdlijnen is de risicoanalyse beoordeeld.

Nr.	Risico (Bedragen x € 1,-)	Financieel risico	Kans	Financieel gevolg
1	Datalekken in de organisatie niet of te laat gemeld. Onvoldoende acties ondernomen i.v.m. datalekken of bescherming van persoonsgegevens. Hier kunnen we een boete voor krijgen van de autoriteit persoonsgegevens. Daarnaast bestaat de mogelijkheid dat we niet voldoen aan de NIS2 richtlijn.	€ 50.000.000	5%	€ 2.500.000
2	Sociaal domein (o.a. jeugdzorg, veranderopgave MetMaya, opneinderegeling en WMO).	€ 2.000.000	50%	€ 1.000.000
3	Recessie/crisis in de breedste zin van het woord (denkend aan stikstof, woningmarkt, rente, migranten enz.)	€ 1.500.000	50%	€ 750.000
4	Aansprakelijkheidsstelling (in de breedste zin van het woord bijvoorbeeld: afgeven vergunningen, gladheidsbestrijding, riolering, bodemvervuiling, aanvaring veerpont, letsel speeltoestellen, <u>awb</u> procedures, faillissement (van aannemer waar wij verantwoordelijk voor zijn), seizoen afhankelijke risico's (storm- en vuurwerkschade) en dergelijke.	€ 1.500.000	40%	€ 600.000
5	De marktprijzen stijgen door krapte in de markt bij onze leveranciers en bij aanbestedingsprocedures.	€ 1.500.000	40%	€ 600.000
	<b>Totaal</b>	<b>€ 56.500.000</b>		<b>€ 5.450.000</b>

Er is nu voor € 56,5 miljoen aan financieel risico geïnventariseerd in de top vijf. Het totaal van de financiële gevolgen van de geïnventariseerde risico's komt uit op afgerond € 8 miljoen. Wanneer gekeken wordt naar de risico's die boven de 75% kans uitkomen, dan kan het voor komen dat deze risico's zich vaak voordoen. Als deze risico's zich vaak voordoen, dan dienen deze risico's op termijn structureel in de begroting opgenomen te worden.

## Sociaal Domein

### Participatiewet

Het regionaal werkvoorzieningsschap Amersfoort voert voor Bunschoten de Wet Sociale Werkvoorziening uit.

### Jeugdwet en Wmo/AWBZ

In de verschillende beleidsnota's is in een aparte paragraaf aandacht besteed aan de mogelijke risico's en de te treffen beheersmaatregelen.

### Rente

Een moeilijk voorspelbare en door de gemeente niet te beïnvloeden grootheid is de rente. Een aantal elementen bepaalt eigenlijk het positieve of negatieve renterisico:

- Onzekerheid over de korte rente
- Onzekerheid over de rente bij renteaanpassingen
- Onzekerheid over de rente bij aan te trekken geldleningen voor nieuwe investering

In de paragraaf Financiering is de renterisiconorm uitgewerkt.

## Financiële kengetallen

Nr.	Kengetal	Rekening 2024	Begroting 2025	Rekening 2025
1a	Netto schuldquote	47,7%	92,2%	39,1%
1b	Netto schuldquote -/- verstrekte leningen	44,3%	88,3%	36,3%
2	Solvabiliteitsratio	34,4%	31,5%	33,7%
3	Kengetal grondexploitatie	10,7%	30,8%	3,7%
4	Structurele exploitatieruimte	-1,4%	-0,3%	-0,4%
5	Belastingcapaciteit	89,3%	91,1%	90,2%

- **Netto schuldquote:** De netto schuldquote weerspiegelt het niveau van de schuldenlast van de gemeente ten opzichte van de eigen middelen. De schuldquote geeft een indicatie van de druk van de rentelasten en de aflossingen op de exploitatie (>130 = hoge schuld). Uit het overzicht blijkt een daling ten opzichte van de jaarrekening van 2024. Dit wordt voornamelijk veroorzaakt door de baten die in 2025 gestegen zijn ten opzichte van 2024.
- **Netto schuldquote gecorrigeerd voor alle verstrekte leningen:** Dit is dezelfde indicator als hiervoor beschreven, maar dan gecorrigeerd met het aandeel van de verstrekte leningen (>130 = hoge schuld).
- **De solvabiliteitsratio:** Dit geeft een indicatie in de mate waarin de gemeente in staat is aan haar financiële verplichtingen te voldoen. Het eigen vermogen (reserves en resultaat overzicht baten en lasten) wordt uitgedrukt in een percentage van het balanstotaal. Vanuit het coalitieakkoord is bepaald dat de solvabiliteit minimaal 30% moet zijn, dit is in 2025 behaald met 33,7%. Dit solvabiliteit was in 2024 34,4%.
- **Kengetal grondexploitatie:** Voor de berekening van dit kengetal wordt de bouwgrond in exploitatie gedeeld door de totale baten uit de programmabegroting of jaarstukken en uitgedrukt in een percentage. Dit kengetal is opgenomen, omdat in het verleden is gebleken dat de grondexploitatie een forse impact kan hebben op de financiële positie van de gemeente. Ten opzichte van 2024 is een daling te zien. Dit effect is het gevolg van een daling in de boekwaarde van de post voorraden. Ten opzichte van de begroting 2025 is een daling te zien in het kengetal. Dit wordt voornamelijk veroorzaakt door de uitgaven van De Kronkels-Zuid en Eiland 6 die begroot waren in 2024 en 2025. De uitgaven vallen in deze jaren lager uit dan aanvankelijk verwacht, doordat de uitgaven later plaatsvinden. Hierdoor is het saldo bouwgronden in exploitatie werkelijk lager dan begroot.
- **Structurele exploitatieruimte:** De structurele exploitatieruimte wordt bepaald door het saldo van de structurele baten en lasten en het saldo van de structurele onttrekkingen en toevoegingen aan de reserves gedeeld door de totale baten en uitgedrukt in een percentage. In 2025 zijn de structurele baten iets lager dan de structurele lasten. Het kengetal is in lijn met de begroting 2025.
- **Belastingcapaciteit woonlasten meerpersoonshuishouden:** De ruimte die een gemeente heeft om haar belastingen te verhogen wordt vaak gerelateerd aan de totale woonlasten. Het [COELO](#) publiceert dit in de Atlas van de lokale lasten. Onder woonlasten wordt de [OZB](#) verstaan, de rioolheffing en de afvalstoffenheffing voor een woning met een gemiddelde [WOZ](#)-waarde in de betreffende gemeente. Deze uitkomst wordt vergeleken met het landelijk gemiddelde en uitgedrukt in een percentage. Bekend is dat Bunschoten al jaren lager scoort dan het landelijk gemiddelde.

## Vergelijkend overzicht reserves 2025

Naam reserve	Saldo 1-1-2025	Saldo 31-12-2025
<i>Algemene reserves</i>		
Reserve algemene dienst (incl. resultaat na bestemming)	24.561.976	24.048.176
<b>Totaal algemene reserves</b>	<b>24.561.976</b>	<b>24.048.176</b>
<i>Bestemmingsreserves</i>		
Toekomstvisie	215.656	215.656
Startersleningen	14.449	13.682
Stimulerings- en vangnetleningen Nieuwe Schans	20.736	19.533
Sociaal domein	77.500	77.500
Dekking kapitaallasten	598.684	556.723
Corona (COVID-19) effecten	77.315	75.815
Risicoverevening jeugdzorg	667.000	667.000
Gemeentelijk erfgoed	74.000	83.500
Omgevingswet	0	232.500
<b>Totaal bestemmingsreserves</b>	<b>1.745.340</b>	<b>1.941.909</b>
<i>Grondexploitatie</i>		
Algemene reserve	4.549.501	4.012.313
Bovenplanse voorzieningen	1.010.831	1.217.316
Reserve Oostmaat	177.462	177.462
<b>Totaal grondexploitatie</b>	<b>5.737.794</b>	<b>5.407.091</b>
<b>Totaal generaal reserves</b>	<b>32.045.110</b>	<b>31.397.176</b>



## 2.3 Onderhoud kapitaalgoederen

---

*(Commissie Bestuur en Financiën)*

*Het wettelijk kader voor het opstellen van een paragraaf onderhoud kapitaalgoederen is opgenomen in artikel 12 van het Besluit begroting en verantwoording provincies en gemeenten.*

*De paragraaf onderhoud kapitaalgoederen bevat (voor zover van toepassing) tenminste de volgende kapitaalgoederen:*

- *Wegen*
- *Riolering*
- *Water*
- *Groen*
- *Gebouwen*

*Van deze kapitaalgoederen wordt het beleidskader met daarbij de voortvloeiende financiële consequenties en de financiële consequenties vertaald in de begroting.*

*De gemeente Bunschoten voegt ook nog andere onderdelen aan deze paragraaf toe.*

---

### **Wegen & bruggen**

#### **Beleidskader**

- Beheerplan Wegen 2022 - 2026
- Mobiliteitsplan 2020 – 2024
- Beheerplan Bruggen Bunschoten 2022 – 2036

#### **Informatie**

##### *Wegen*

Bij wegen is onderscheid is te maken in elementenverhardingen (stenen, tegels etc.) en gebonden verhardingen (asfalt, beton, etc.).

Het gemeentelijk areaal (beheer en onderhoud) aan verhardingen in de openbare ruimte, wordt via het gemeentelijk beheersysteem actueel gehouden. Elke twee jaar wordt de onderhoudstoestand van de verhardingen, volgens de landelijke CROW methodiek, globaal visueel geïnspecteerd. De inspectieresultaten worden vervolgens in het wegbeheersysteem verwerkt.

Aan de hand van de resultaten wordt de restlevensduur van de verharding bepaald. Dit vormt de basis waarmee de onderhoudsplanung wordt gemaakt.

Er is in 2025 een bedrag van € 765.000,- in de voorziening onderhoud wegen gestort. Door de basisplanung af te stemmen met het riool- en groenbeheer wordt uiteindelijk een integrale planning op projectniveau verkregen.

##### *Bruggen*

Het nieuwe beheerplan voor de bruggen wordt opgesteld en zal in 2026 afgerond zijn.

De storting in de voorziening bruggen 2025 bedraagt € 39.000,-.

## Riolering & water

### Beleidskader

- Gemeentelijk Water en Riolering Plan 2022 – 2026
- Beheerplan Oeververdediging en frontmuren 2016 – 2030
- Baggerplan Bunschoten 2024 – 2028

### Informatie

#### *Riolering*

Een deel van de geplande investeringen is (nog) niet uitgevoerd. Dit komt mede doordat op basis van de inspecties vervanging nog even uitgesteld kan worden. Hierbij is de doelstelling vervanging zo lang mogelijk, verantwoord, uit te stellen zonder dat dit leidt tot (vervolg)schade. Voor toekomstig vervangingsinvesteringen wordt geleidelijk een voorziening opgebouwd, waardoor in de toekomst rentelasten kunnen worden bespaard.

#### *Water*

In het Platform Water Vallei en Eem vindt in regionaal verband afstemming plaats voor initiatieven en werkzaamheden aan het watersysteem. De samenwerking vindt plaats op basis van een centrumregeling. Onderdeel hiervan is het Uitvoeringsteam monitoren en meten.

Voor de uitvoering van baggerwerkzaamheden in de watergangen is een beheerplan vastgesteld. Daarmee zijn de uitgangspunten, activiteiten en financiële kaders voor vijf jaar vastgelegd. De storting in de voorziening baggeren bedraagt € 137.000,-.

## Havens

### Beleidskader

- Beheerplan Havens Gemeente Bunschoten en Laaksluis 2020 – 2035

### Informatie

Het beheerplan Havens vormt de basis voor de onderhoudswerkzaamheden. De storting in de voorziening Havens en Laaksluis bedraagt in 2025 € 22.000,-.

## Groen & spelen

### Beleidskader

- Groenbeleidsplan 2015 – 2025 (geactualiseerd in 2020)
- Bomenbeleid 2018 – 2023
- Speelbeleid 2022 – 2026
- Snippergroen beleid 2022 – 2026

### Informatie

#### *Groen*

Vanuit het groenbeleidsplan is uitvoering gegeven aan kleine groenrenovaties en indien mogelijk integraal of gecombineerd met spelen. Om het groenonderhoud te controleren of het voldoet aan de afgesproken kwaliteitsniveaus, wordt het groenbeeld getoetst door het uitvoeren van monitoringen. De BVC 2025 is verricht en de daaruit komende maatregelen zijn uitgevoerd.

Vanuit het groenbeleidsplan is € 44.500,- in de voorziening gestort.

#### *Spelen*

De jaarlijkse inspecties en onderhoudswerkzaamheden zijn uitgevoerd. De inspectie van speeltoestellen is in november 2025 uitgevoerd door een andere externe partij en hieruit zijn de nodige herstelacties naar voren gekomen die eerder niet bekend waren. Vanuit het speelbeleid is uitvoering gegeven aan de vervanging van speeltoestellen of speeltuinen.

Vanuit het speelbeleid is € 80.000,- in de voorziening gestort.

## **Gebouwen**

### **Beleidskader**

- Gebouwenbeheerplan 2022 – 2025
- Meerjaren beheer- en onderhoudsplannen gebouwen op basis van de NEN – 2767
- Routekaart toekomstbestendig vastgoed i.o.

### **Informatie**

In 2025 is er € 361.500,- gestort in de voorziening. De gemeente Bunschoten wil dat de gemeentelijke gebouwen er toonbaar uitzien, goed onderhouden zijn en steeds duurzamer worden. Onderhoud wordt uitgevoerd op basis van de diverse MJOP's. Dagelijkse aanpassingen kunnen door derden gedaan worden. Aan de hand van de 'Routekaart toekomstbestendig vastgoed', duurzame MJOP's en bewuste investeringen wordt het gemeentelijk vastgoed verder toekomstbestendig gemaakt, waarbij nadrukkelijk aandacht is voor de duurzaamheid (CO2-reductie).

### **Sportvelden**

De gemeente heeft 16 sportvelden in eigendom:

- 11 voetbalvelden, waarvan tien in kunstgrasvelden;
- Twee handbalvelden;
- Eén rugbyveld;
- Eén atletiekbaan;
- Eén trainingsveld ten behoeve van hondenvereniging/dierenbescherming.

### **Informatie**

Het onderhoud en de renovatie is gebaseerd op een beheerplan. De jaarlijkse dotatie ligt in lijn met voorgaand jaar.

## Vergelijkend overzicht voorzieningen 2025

Naam voorziening	Boekwaarde 1-1-2025	Boekwaarde 31-12-2025
<i>Onderhoudsegalisatievoorzieningen</i>		
Onderhoud gemeentehuis	748.467	806.717
Onderhoud gemeentewerf	32.489	41.066
Onderhoud brandweerkazerne	8.475	8.763
Onderhoud sporthal	234.957	257.796
Onderhoud overige gebouwen	275.469	332.381
Onderhoud zwembad	405.337	236.932
Onderhoud sportvelden	267.196	424.592
Onderhoud speelvoorzieningen	85.224	140.442
Onderhoud veerpont	35.492	8.007
Onderhoud wegen	1.813.544	2.065.773
Onderhoud groen	243.460	264.652
Onderhoud bruggen	20.961	36.349
Baggeren binnenwateren en havens	443.918	567.154
Onderhoud havens en laaksluis	54.852	57.695
Onderhoud parkeergarage	186.777	203.248
Onderhoud oeververdedigingen en frontmuren	17.404	18.637
Openbare verlichting	0	115.600
<b>Totaal onderhoudsegalisatievoorzieningen</b>	<b>4.874.023</b>	<b>5.585.804</b>
<i>Voorziening voor bijdragen aan toekomstige vervangingsinvesteringen</i>		
Vervangingsinvesteringen riolering conform <u>vGRP</u>	721.111	1.071.111
<b>Totaal bijdragen aan toekomstige vervangingsinvesteringen</b>	<b>721.111</b>	<b>1.071.111</b>
<i>Voorziening voor verplichtingen, verliezen en risico's</i>		
Stads- en dorpsvernieuwing	1.426	1.426
<b>Totaal voorziening voor verplichtingen, verliezen en risico's</b>	<b>1.426</b>	<b>1.426</b>
<i>Personeelsvoorzieningen</i>		
Appa pensioen en uitkering wethouders	1.563.123	2.297.522
Spaarverlof	117.332	154.581
Regeling vervroegde uittreding (RVU)	155.907	29.594
<b>Totaal personeelsvoorzieningen</b>	<b>1.836.362</b>	<b>2.481.697</b>
<i>Van derden verkregen middelen met specifiek bestedingsdoel</i>		
Achterstand/ vertraging vervanging riolering	716.044	693.031
Afvalstoffenheffing	327.736	435.253
Rioolrechten	503.355	388.497
Begraafrechten	326.129	224.773
Marktgeden	0	0
<b>Totaal van derden verkregen middelen</b>	<b>1.873.264</b>	<b>1.741.555</b>
<b>Totaal generaal voorzieningen</b>	<b>9.306.186</b>	<b>10.881.593</b>

## 2.4 Financiering

(Commissie Bestuur en Financiën)

Het wettelijk kader voor het opstellen van een paragraaf financiering is opgenomen in artikel 13 van het Besluit begroting en verantwoording provincies en gemeenten.

De paragraaf financiering bevat in ieder geval de beleidsvoornemens ten aanzien van het risicobeheer van de financieringsportefeuille.

### Inleiding

Op grond van de Wet Fido wordt er een treasuryparagraaf in de programmarekening opgenomen. Eén van de doelstellingen van deze wet is het bevorderen en transparant maken van een solide financieringsbeleid. Hier wordt invulling aan gegeven door het treasurystatuut en het opnemen van een treasuryparagraaf in zowel de begroting als in de programmarekening.

### Treasurybeheer

Het geld van de gemeente wordt beheerd, dit wordt ook wel treasurybeheer genoemd. Het gaat hier zowel om het aantrekken en uitzetten van de voor de publieke taak van de gemeente Bunschoten benodigde respectievelijk overtollige middelen. Het treasurybeheer dient binnen de kaders van de Wet Fido te blijven. Het gaat hier met name om de kasgeldlimiet, de renterisiconorm en de kredietrisico's.

### Kasgeldlimiet

Bedragen x € 1.000,-	1e kwartaal 2025	2e kwartaal 2025	3e kwartaal 2025	4e kwartaal 2025
<b>1. Toegestane kasgeldlimiet</b>				
<b>Begrotingstotaal 1 januari (=grondslag)</b>	€ 68.757	€ 68.757	€ 68.757	€ 68.757
Kasgeldlimiet in procenten van de grondslag	8,50%	8,50%	8,50%	8,50%
Kasgeldlimiet in een bedrag	€ 5.844	€ 5.844	€ 5.844	€ 5.844
<b>2. Omvang vlottende korte schuld</b>				
Schulden in rekening-courant	€ -	€ -	€ -	€ -
Opgenomen gelden korter dan 1 jaar	€ 8.300	€ 13.867	€ 12.500	€ 5.000
Overige geldleningen, niet zijnde vaste schuld	€ -	€ -	€ -	€ -
Totaal vlottende schuld	€ 8.300	€ 13.867	€ 12.500	€ 5.000
<b>3. Vlottende middelen</b>				
Tegoeden in rekening courant	€ 5.910	€ 4.993	€ 10.409	€ 8.402
Contanten in kas	€ 4	€ 3	€ 3	€ 5
Overige uitstaande gelden korter dan 1 jaar	€ 1.219	€ 1.282	€ 1.307	€ 794
Totaal vlottende middelen	€ 7.133	€ 6.278	€ 11.719	€ 9.201
<b>4. Toets kasgeldlimiet</b>				
Totaal netto vlottende schuld	€ 1.167	€ 7.589	€ 781	€ -4.201
Toegestane kasgeldlimiet	€ 5.844	€ 5.844	€ 5.844	€ 5.844
<b>Ruimte (+) c.q. overschrijding (-)</b>	€ 4.677	€ -1.745	€ 5.064	€ 10.046

### Kasbeheer

Door de minister is het percentage van de kasgeldlimiet vastgesteld op 8,5%. De kasgeldlimiet wordt berekend door het percentage van 8,5% te vermenigvuldigen met het begrotingstotaal. De kasgeldlimiet bedroeg voor 2025 € 5,8 miljoen. Uit de hiervoor opgenomen tabel kan geconcludeerd worden dat de kasgeldlimiet in 2025 alleen in het tweede kwartaal is overschreden. Dit is echter toegestaan volgens het BBV, aangezien het is toegestaan om de kasgeldlimiet twee achtereenvolgende kwartalen te overschrijden.

## Schatkistbankieren

De gemeente Bunschoten is net als andere gemeenten verplicht deel te nemen aan het schatkistbankieren.

- Op 15 december 2013 is de Wet financiering decentrale overheden (wet [Fido](#)) van kracht geworden, met als uitvloeisel de Regeling schatkistbankieren decentrale overheden. Dit houdt in dat alle decentrale overheden (provincies, gemeenten, waterschappen en gemeenschappelijke regelingen in de vorm van een openbaar lichaam) verplicht zijn om hun overtollige middelen bij het Rijk te stalen. Belangrijkste uitzondering daarop is het drempelbedrag. Voor het bepalen van de overtollige middelen wordt een drempelbedrag berekend dat gemiddeld per kwartaal buiten de schatkist mag worden gehouden;
- De hoogte van het drempelbedrag is afhankelijk van de financiële omvang van een decentrale overheid, afgemeten aan de omvang van de begroting (dezelfde maatstaf die ook wordt gebruikt voor de berekening van de kasgeldlimiet). De drempel is gelijk aan 2% van het begrotingstotaal met een minimum van € 1 miljoen.

Voor de uitvoering hiervan is een speciale rekening geopend bij de Rabobank. Het saldo van deze rekening wordt dagelijks afgeroomd dan wel aangezuiverd door het Rijk. Voor 2025 bedraagt het drempelbedrag € 1.375.140,- (2% van het begrotingstotaal, met een minimum van € 1.000.000,-). In 2025 zijn de bedragen binnen de norm gebleven. Het saldo bij de schatkist per 31 december 2025 bedroeg € 6.306.292,-. In 2025 is er voor € 161.977,- aan rente ontvangen op het saldo bij het schatkistbankieren.

## Financiering

In 2025 zijn er twee kasgeldleningen aangetrokken. Beide kasgeldleningen zijn in 2025 ook afgelost. Daarnaast is ook een kasgeldlening uit 2024 afgelost in 2025. Per 31 december 2025 is het saldo van de kasgeldleningen daarmee € 0,-. In 2025 is één langlopende lening afgesloten van € 7.500.000,-.

## Kasstroomoverzicht

Op de volgende pagina wordt een kasstroomoverzicht getoond. Het overzicht geeft de mutaties weer van de balansposten in 2024 en 2025, resulterend in een mutatie van de liquide middelen.

Per onderdeel wordt een beknopte indicatie gegeven welke balanspost de voornaamste mutatie veroorzaakt. Voor verdere toelichting op deze balansposten wordt verwezen naar de [Balans](#) met toelichting en de bijbehorende bijlagen.

Betekenis van de afkortingen in het kasstroomoverzicht:

IVA	immateriële vaste activa
MVA	materiële vaste activa
FVA	financiële vaste activa

## Kasstroom uit operationele activiteiten

In 2025 is de kasstroom uit operationele activiteiten ongeveer € 5,0 miljoen lager. Dit wordt hoofdzakelijk veroorzaakt door de aflossing van kortlopende schulden.

## Kasstroom uit investeringsactiviteiten

In 2025 is de kasstroom uit investeringsactiviteiten ongeveer € 6,7 miljoen hoger. Dit wordt hoofdzakelijk veroorzaakt door lagere investeringen ten opzichte van 2024.

## Kasstroom uit financieringsactiviteiten

De kasstroom uit financieringsactiviteiten is in 2025 ongeveer € 700.000,- lager dan in 2024. Dit wordt hoofdzakelijk veroorzaakt doordat er in 2025 voor een lager bedrag aan langlopende leningen is aangetrokken dan in 2024. De aflossingen waren ook iets lager, maar dat verschil is kleiner dan de aangetrokken leningen. Daardoor is de kasstroom uit financieringsactiviteiten per saldo lager dan in 2024.

## Kasstroomoverzicht

<i>Bedragen x € 1.000,-</i>	<b>2024</b>	<b>2025</b>
<b>Voordelig / nadelig saldo</b>	<b>1.410,0</b>	<b>-573,8</b>
Afschrijving IVA	10,3	5,8
Afschrijving MVA	2.436,4	2.508,6
<b>Afschrijvingen</b>	<b>2.446,7</b>	<b>2.514,4</b>
Toe (-)/afname (+) voorraden	3.407,1	5.034,6
Toe/afname vorderingen	-1.141,8	-1.274,2
Toe/afname overlopende activa	-2.695,9	-299,9
Toe (+)/afname (-) kortlopende schulden	-352,2	-5.790,9
Toe/afname overlopende passiva	2.645,2	53,3
<b>Werkkapitaal</b>	<b>1.862,4</b>	<b>-2.277,0</b>
Mutatie reserves	-1.333,0	-648,0
Mutatie voorzieningen	1.193,9	1.575,8
<b>Reserves en voorzieningen (+) = toename</b>	<b>-139,1</b>	<b>927,8</b>
<b>Totaal kasstroom uit operationele activiteiten</b>	<b>5.580,0</b>	<b>591,3</b>
Investeringen IVA	-27,0	8,1
Investeringen MVA	-9.387,4	-3.134,6
Desinvesteringen MVA	17,0	0,0
Investeringen FVA	-597,6	-133,9
Desinvesteringen FVA	72,0	97,4
<b>Kasstroom uit investeringsactiviteiten</b>	<b>-9.923,0</b>	<b>-3.162,9</b>
Opgenomen lange geldleningen	8.747,0	7.500,0
Aflossing opgenomen geldleningen	-5.062,0	-4.565,0
Aflossing verstrekte geldleningen	286,0	313,1
<b>Kasstroom uit financieringsactiviteiten</b>	<b>3.971,0</b>	<b>3.248,1</b>
<b>Mutatie in geldmiddelen</b>	<b>-373,2</b>	<b>677,1</b>
Stand liquide middelen 01-01-2024/2025	489,5	116,3
Stand liquide middelen 31-12-2024/2025	<u>116,3</u>	<u>793,4</u>
Mutatie in geldmiddelen	<b>-373,2</b>	<b>677,1</b>

## Renterisiconorm

<i>Bedragen x € 1.000,-</i>	<b>Begroot 2025</b>	<b>Werkelijk 2025</b>
<b>1. Renteherziening</b>		
Renteherziening op vast schuld o/g	€ -	€ -
Renteherziening op vaste schuld u/g	€ -	€ -
Netto renteherziening op vaste schuld	€ -	€ -
<b>2. Mutatie vaste schuld</b>		
Nieuwe aangetrokken vaste schuld	€ 7.500	€ 7.500
Nieuwe verstrekte lange leningen	€ -	€ -
Netto nieuw aangetrokken schuld	€ 7.500	€ 7.500
<b>3. Betaalde aflossingen</b>	€ 4.990	€ 4.415
<b>4. Herfinanciering (laagste van 2 en 3)</b>	€ 4.990	€ 4.415
<b>5. Renterisico op vaste schuld (1 + 4)</b>	€ 4.990	€ 4.415
<b>6. Renterisiconorm</b>		
Begrotingstotaal	€ 68.757	€ 68.757
Percentage	20%	20%
Renterisiconorm	€ 13.751	€ 13.751
<b>7. Toets renterisiconorm</b>		
Renterisiconorm	€ 13.751	€ 13.751
Renterisico op vaste schuld (1 + 4)	€ 4.990	€ 4.415
<b>Ruimte</b>	<b>€ 8.761</b>	<b>€ 9.336</b>

### Renterisiconorm

De renterisiconorm is bedoeld om het renterisico dat de gemeente loopt op zijn langlopende schuld te beperken. Het renterisico op de vaste schuld mag de renterisiconorm niet overschrijden. De renterisiconorm wordt berekend op 20% (het door de minister vastgestelde percentage) van het begrotingstotaal.

De renterisiconorm is in 2025 niet overschreden. De begroting liet een ruimte zien van € 8.761.000,-. Er is in 2025 een langlopende lening aangetrokken en geen langlopende leningen verstrekt. De werkelijke ruimte betreft € 9.336.000,-.

## Renteschema

Renteschema	Werkelijk 2025	Begroot 2025
De externe rentelasten over de korte en lange financiering	850.119	684.640
De externe rentebaten over de korte en lange financiering	206.922	170.000
<b>Saldo rentelasten en rentebaten</b>	<b>643.197</b>	<b>514.640</b>
De rente die aan de facilitaire grondexploitaties <b>moet</b> worden doorberekend	0	0
De rente van projectfinanciering die aan het betreffende taakveld moet worden toegerekend	0	0
De rentebaar van doorverstrekte leningen indien daar een specifieke lening voor is aangetrokken (= projectfinanciering), die aan het betreffende taakveld moet worden toegerekend	0	0
<b>Aan taakvelden toe te rekenen externe rente</b>	<b>643.197</b>	<b>514.640</b>
Rente over eigen vermogen	0	0
Rente over voorzieningen	0	0
<b>Totaal aan taakvelden toe te rekenen rente</b>	<b>643.197</b>	<b>514.640</b>
De aan taakvelden toegerekende rente (renteomslag)	733.259	807.850
<b>Renteresultaat op het taakveld Treasury</b>	<b>-90.062</b>	<b>-293.210</b>

Het renteschema geeft inzicht in de rentelasten van de externe financiering, het renteresultaat en de wijze van rentetoerekening. Een resultaat met een – ervoor is positief.

## Leningenportefeuille

Op 31 december 2025 heeft de gemeente zeven vaste geldleningen in de leningenportefeuille o/g. Het saldo is € 34.355.000,- (eind 2024 was dit € 31.270.000,-). Alle leningen zijn aangetrokken ter financiering van de eigen organisatie van de gemeente Bunschoten. In 2025 is een in 2024 aangetrokken kasgeldlening afgelost. In 2025 zijn er twee kasgeldleningen aangetrokken, welke beide inmiddels zijn afgelost. De stand van de kasgeldleningen bedraagt per 31 december 2025 € 0,- (eind 2024 was dit € 5.800.000,-).

## Ledenkapitaal

De gemeente heeft een bijdrage van € 20.000,- in het ledenkapitaal gestort in de Coöperatie Gastvrije Randmeren. Dit bedrag geeft een stemrecht voor vier stemmen.

## Aandelen

De gemeente bezit aandelen in bedrijven die werkzaam zijn in de publieke sector.

Hoeveelheid	Soort	Bedrijf	Verkrijgingsprijs
16.219	Aandelen	Vitens	€ 16.219,00
117	Aandelen	Amfors Holding <u>BV</u>	€ 5.265,00
205	Aandelen	<u>NV Rova</u> Holding	€ 313.640,00
639	Aandelen	Stedin	€ 500.000,00
41	Aandelen	SRO Bunschoten <u>BV</u>	€ 50.500,00
<b>Totaal aandelenbezit</b>			<b>€ 885.624,00</b>

## Relatiebeheer

De huisbankier van de gemeente Bunschoten is de Rabobank. De Rabobank heeft een rating volgens Moody's van Aa2 en een A+ rating volgens Standard & Poor's.

Daarnaast is er nog een rekening-courantverhouding met de Bank Nederlandse Gemeente. Deze is verplicht in verband met de te verrekenen rijksbijdragen. Bij SVn zijn ook rekening-couranten die betrekking hebben op de volkshuisvestingsaangelegenheden (startersregeling, funderingsherstelregeling, duurzaamheidsregeling en stimuleringsregeling).

### Berekening EMU-saldo

Het EMU-saldo is het saldo van de inkomsten en uitgaven van de overheid. In de jaarrekening is het werkelijke EMU-saldo van zowel 2024 als 2025 opgenomen.

Het exploitatiesaldo is in 2025 lager dan in 2024, maar door een lagere mutatie (im)materiële vaste activa, een toename van de voorzieningen en een afname van de voorraden in 2025 is er een stijging te zien in het EMU-saldo ten opzichte van 2024. Het verloop van dit saldo (op kasbasis, terwijl voor de jaarrekening het stelsel van baten en lasten wordt gehanteerd) hangt samen met de voortgang binnen de grondexploitatie en uitgevoerde nieuwe en vervangingsinvesteringen.

Omschrijving	x € 1000,-	x € 1000,-
	Werkelijk 2024	Werkelijk 2025
1. Exploitatiesaldo vóór toevoeging aan c.q. onttrekking uit reserves (zie <a href="#">BBV</a> , artikel 17c) (+/+)	1.263	-1.283
2. Mutatie (im)materiële vaste activa (-/-)	7.190	337
3. Mutatie voorzieningen (+/+)	37	1.576
4. Mutatie voorraden (incl. bouwgronden in exploitatie) (-/-)	-3.407	-5.035
5. Verwachte boekwinst bij verkoop effecten en verwachte boekwinst bij verkoop (im)materiële vaste activa (-/-)	0	0
<b>Berekend EMU-saldo</b>	<b>-2.483</b>	<b>4.991</b>

## 2.5 Bedrijfsvoering

---

(Commissie Bestuur en Financiën)

*Het wettelijk kader voor het opstellen van een paragraaf bedrijfsvoering is opgenomen in artikel 14 van het Besluit begroting en verantwoording provincies en gemeenten.*

*De paragraaf bedrijfsvoering geeft tenminste inzicht in de stand van zaken en de realisatie van beleidsvoornemens ten aanzien van de bedrijfsvoering.*

---

### Organisatieontwikkeling

Het jaar 2025 heeft vooral in het teken gestaan van het opstellen van de Toekomstvisie 2040. In een inspiratiesessie met de medewerkers is hiervoor input geleverd. Eén van de onderdelen die daaruit naar voren is gekomen is de werkdruk die medewerkers ervaren. Investeren in de organisatie is noodzakelijk voor het uitvoeren van de Toekomstvisie en andere majeure projecten. Ook de regionale samenwerking vraagt steeds meer van onze medewerkers. In de Toekomstvisie is zelfstandigheid van Bunschoten een van de belangrijkste speerpunten. Een krachtige organisatie is daarbij onmisbaar.

Een andere inspiratiesessie met de medewerkers had als thema Generatiekracht. In een boeiende presentatie werden de verschillende generaties geduid. De babyboomers, generatie X, de millennials, generatie Z en generatie Alpha. Belangrijk om de onderlinge verschillen te kennen en daar in de samenwerking rekening mee te kunnen houden. Hoe houden we onze nieuwe medewerkers vast en betrokken en hoe voeren we het gesprek onderling. Dit heeft ertoe geleid dat Jong Bunschoten van start is gegaan in 2025.

In 2025 zijn diverse trainingen gegeven om onze medewerkers handvatten te geven bij de uitvoering van hun werk. De trainingen variëren van het geven van feedback, politieke sensitiviteit, helder adviseren tot alertheid op [AVG](#)-aspecten, datalekken. In de vorm van een serious game werden deze aspecten getoetst.

### Communicatie

In 2025 heeft communicatie op verschillende manieren bijgedragen aan een toegankelijke, transparante en betrokken gemeente.

#### Digitale inclusie

Er is verder gewerkt aan digitale inclusie. Samen met de Bibliotheek Eemland is de cursus Digisterker voortgezet, waarmee inwoners ondersteuning kregen bij het werken met de digitale overheid en [DigiD](#). Daarbij is ingezet op begrijpelijke taal en het gebruik van beelden. Ook is blijvend aandacht besteed aan de toegankelijkheid van de gemeentelijke website, zodat deze zo goed mogelijk bruikbaar is voor alle inwoners, met of zonder beperking.

#### Digitale dienstverlening

In 2025 zijn de e-diensten verder verbeterd en geactualiseerd. Inwoners kunnen diverse producten en diensten nog eenvoudiger online regelen, zoals het doorgeven van een verhuizing of het aanvragen van uittreksels. Communicatie heeft bijgedragen aan een duidelijke inrichting van deze digitale processen en aan het informeren van inwoners over de mogelijkheden van online dienstverlening.

#### Open en transparant bestuur

De gemeente heeft ook in 2025 ingezet op openheid en transparantie. Er is actief contact onderhouden met lokale en regionale media en er is communicatie verzorgd over besluiten, projecten en actualiteiten. Daarnaast is gewerkt aan de implementatie van de [Woo](#), waarbij processen zijn ingericht om informatie steeds vaker actief openbaar te maken.

#### Offline en online communicatie

Voor het bereiken en betrekken van inwoners is gebruikgemaakt van een brede middelenmix. De gemeentepagina in het huis-aan-huisblad, de website en de social mediakanalen zijn structureel ingezet en blijken goed gelezen en gebruikt te worden.

## **Participatie en betrokkenheid**

Communicatie heeft inwoners ondersteund en actief betrokken bij diverse participatietrajecten. Zo zijn buurtbewoners geïnformeerd en betrokken bij lokale projecten, zoals de inrichting van speelvoorzieningen en bij bredere trajecten zoals enquêtes voor de woonvisie en de ontwikkeling van woonwijken.

## **Overige communicatie-inzet**

Naast deze speerpunten had communicatie in 2025 een brede ondersteunende rol binnen de organisatie. Denk hierbij aan interne communicatie, projectcommunicatie, communicatie naar inwoners, crisiscommunicatie en het bewaken van de huisstijl en kwaliteit van communicatiemiddelen. Daarmee is bijgedragen aan een duidelijke en herkenbare uitstraling van de gemeente en een goede relatie met inwoners en stakeholders.

## **Integriteitsrapportage**

Integriteit maakte deel uit van de jaargesprekken die met medewerkers zijn gevoerd. Dit is dan ook een jaarlijks terugkerend onderwerp. Via een online leeromgeving zijn trainingen aangeboden op het gebied van integriteit. Alle medewerkers hadden toegang tot deze leeromgeving.

Alle medewerkers die in dienst treden leggen de ambtseed of belofte af. Alle ingehuurd medewerkers hebben de gedragscode ondertekend.

Via de arbodienst is er een externe vertrouwenspersoon waarbij medewerkers meldingen konden doen. Er zijn drie meldingen gedaan in verband met ongewenst gedrag. Hier wordt op passende wijze aandacht aan gegeven.

## **Frauderisico's**

De gemeente is zelf verantwoordelijk voor fraudebestrijding. Vanwege de maatschappelijke functie is het van belang om dit intern en extern zichtbaar en transparant te maken. Daarom is er binnen onze organisatie sprake van een fraude-risicoanalyse. In het kader van de jaarlijkse herijking van deze fraude-risicoanalyse heeft er dit jaar opnieuw een inventarisatie plaatsgevonden van de (mogelijk) aanwezige frauderisico's en de getroffen beheersmaatregelen.

Naar aanleiding van deze inventarisatie is er gekeken naar de opzet, bestaan en werking van de beheersing en getroffen bijsturingsmaatregelen van de toprisico's met de risico-inschatting 'hoog' en de toprisico's met een gemiddeld risico. Aan de hand van deze analyse kunnen wij de beheersbaarheid van de frauderisico's binnen onze organisatie vergroten.

In de scope van de belangrijkste frauderisico's vallen onder andere betalingen, inkopen, aanbestedingen, M&O etc. Met betrekking tot de recente herijking van de fraude-risicoanalyse kan worden geconcludeerd dat er geen materiële fraudes zijn geconstateerd

## **Rechtmatigheid**

Met ingang van het verslagjaar 2023 is de rechtmatigheidsverantwoording ingevoerd. In de rechtmatigheidsverantwoording legt het college van burgemeester en wethouders via de jaarrekening 2025 verantwoording af over de rechtmatigheid. Hiermee wordt verantwoording afgelegd over de naleving van de regels, die relevant zijn voor het financiële reilen en zeilen van de gemeente. Over de naleving van de voorwaarden voor subsidies en Europese bestedingen bijvoorbeeld, maar ook over misbruik en oneigenlijk gebruik en lasten, waarvoor geen voorafgaande dekking opgenomen was in de begroting.

In de monitor rechtmatigheidsverantwoording is een uitwerking opgenomen van de toetsingscriteria voor de rechtmatigheidsverantwoording.

## Monitor Rechtmatigheidsverantwoording

Monitor rechtmatigheidsverantwoording	Fouten	Onduidelijkheden
<p><b>Uitwerking overzicht toetsing criteria Rechtmatigheidsverantwoording</b></p> <p><b>Onderdeel rechtmatigheidsfouten/onduidelijkheden bij financiële beheershandelingen</b></p> <p>Beleidskader verantwoordingsgrens 2% van € 77.817.365 = € 1.556.347.</p> <p><b>Uitwerking toetsing onrechtmatigheden:</b></p> <p><b>A. Begrotingscriterium</b></p> <ul style="list-style-type: none"> <li>- Overschrijding exploitatiebudgetten programma's begroot versus werkelijk € 3.173.334</li> <li>- Overschrijding investeringsbudgetten (kredieten) € -</li> <li>- Niet geautoriseerde reservemutaties € -</li> <li>- Overschrijding van baten en/of onderschrijding van lasten en baten die niet tijdig tot een begrotingswijziging hebben geleid respectievelijk zijn gemeld. € -</li> </ul> <p><b>B. Voorwaardencriterium</b></p> <ul style="list-style-type: none"> <li>- Onzekerheid verantwoording Amersfoort (BDVO) € 44.824</li> <li>- Fouten BBS Verantwoording W&amp;I € -</li> </ul> <p><b>C. Misbruik- en oneigenlijk gebruik criterium</b> € -</p> <p><b>D. Totaal rechtmatigheidsfouten/onduidelijkheden</b> € 3.218.158</p> <p><b>E. Verantwoordingsgrens 2% van € 77.817.365</b> € 1.556.347</p> <p><b>F. Toets rechtmatigheidsfouten/onduidelijkheden aan verantwoordingsgrens</b></p> <ul style="list-style-type: none"> <li>- D. is groter dan E. en daarom totaal afwijkingen = rechtmatigheidsfouten als bedrag opnemen in Rechtmatigheidsverantwoording college overeenkomstig A t/m C.</li> <li>- Indien D. kleiner is dan E. dan afwijkingen toelichten in paragraaf bedrijfsvoering.</li> </ul> <p><b>G. Totaal grondslag afwijkingen voor toelichting op fouten = D</b> € 3.218.158</p> <p><b>H. AF: Begrotingsafwijkingen waarvan de raad heeft besloten dat ze niet onrechtmatig zijn</b></p> <ul style="list-style-type: none"> <li>- begrotingsafwijking passend binnen vastgestelde beleid raad € 1.444.337</li> <li>- begrotingsafwijking met compensatie direct gerelateerde baten € 1.728.998</li> </ul> <p><b>I. Saldo resterende rechtmatigheidsfouten/onduidelijkheden</b> € 44.824</p>		<p>€ 64.560</p> <p>€ -</p> <p>€ -</p> <p>€ -</p> <p>€ 64.560</p> <p>€ 1.556.347</p> <p>€ -</p> <p>€ 64.560</p> <p>€ -</p> <p>€ -</p> <p>€ 64.560</p> <p>€ -</p> <p>€ -</p> <p>€ 64.560</p>

### **Begrotingscriterium**

Financiële beheershandelingen, die ten grondslag liggen en aan de baten en de lasten, alsmede de balansposten, dienen tot stand te zijn gekomen binnen de grenzen van de geautoriseerde begroting en hiermee samenhangende programma's. Er is in totaal een overschrijding van € 3.173.334,- geconstateerd op lasten op de programma's Bestuur en ondersteuning (€ 685.186), Veiligheid (€ 28.295), Economie (€ 523.714), Sociaal Domein (€ 513.871), Volkshuisvesting, leefomgeving en stedelijke vernieuwing (€ 1.205.284) en 0.10 mutaties lasten reserves (€ 216.985). Voor een toelichting op de overschrijdingen wordt verwezen naar deze programma's.

Deze overschrijdingen passen binnen het bestaande beleid of worden gecompenseerd door direct gerelateerde baten.

### **Voorwaardencriterium**

Er zijn geen rechtmatigheidsfouten geconstateerd op het gebied van Europese aanbestedingen binnen de bestedingen van gemeente Bunschoten.

Wel is er bij een uitbestedende partij een onrechtmatigheid geconstateerd op het gebied van Europese aanbestedingen voor een bedrag van € 65.000,-. Ook is er bij een andere uitbestedende partij een fout geconstateerd binnen de verantwoording van werk en inkomen van € 45.000,- op het gebied van rechtmatigheid. Aangezien de lasten worden verantwoord in de jaarrekening van de gemeente Bunschoten, dient dit bedrag ook meegenomen te worden in de rechtmatigheidsverantwoording.

### **Misbruik en oneigenlijk gebruik criterium**

Er zijn geen rechtmatigheidsfouten geconstateerd op het gebied van misbruik- en oneigenlijk gebruik.

Op basis van de uitwerking in de monitor is de conclusie in de rechtmatigheidsverantwoording dat de omvang van de in deze jaarrekening verantwoorde baten en lasten alsmede de balansmutaties die niet rechtmatig tot stand zijn gekomen € 3.283.000,- bedraagt. Dit is hoger dan de daarvoor gestelde grens van € 1.556.000,-. Van de niet rechtmatig tot stand gekomen verantwoorde baten en lasten alsmede de balansmutaties is volgens het college overigens een bedrag van € 3.173.000,- acceptabel op basis van door de gemeenteraad vastgestelde afspraken.

### **Personeelszaken**

De organisatie is voortdurend in ontwikkeling. Ook in 2025 is er weer veel flexibiliteit gevraagd van onze medewerkers door uitstroom van personeel en het lastiger kunnen vervullen van vacatures, vanwege de krappe arbeidsmarkt. Lastig vervulbare vacatures zijn daardoor voor de korte termijn met inhuur ingevuld, om daarna weer met vaste medewerkers te kunnen bemensen. Dit vraagt ook extra inzet van verschillende medewerkers in de organisatie. Er is aandacht besteed aan de benadering van de arbeidsmarkt, zo is onder andere de wervingswebsite aangepast. Er is continue aandacht voor het een goed introductieprogramma voor nieuwe medewerkers. We blijven eraan werken om medewerkers ook intern de mogelijkheid te bieden om door te kunnen groeien en te ontwikkelen. Ter ondersteuning hierbij hebben we een, na een aanbesteding, een nieuw leermanagementsysteem aangeschaft, die begin 2026 live is gegaan. Daarnaast zijn de voorbereidingen getroffen om de overstap te maken naar een nieuw en moderner functiewaarderingssysteem, HR21, waardoor we op een flexibelere en moderne manier functies kunnen inpassen.

Het personeelsinformatiesysteem Youforce is verder geoptimaliseerd en ook het gebruik van de app is verder doorontwikkeld. Het contract van dit pakket loopt af is opnieuw aanbesteed met als ingangsdatum 1 januari 2027.

### **ICT & Informatiebeheer**

Het ontvlechten van de samenwerking binnen de BLNP heeft voor ICT de nodige impact gehad in 2025. Overeenkomsten met diverse leveranciers zijn opnieuw afgesloten zonder de BLNP schaalvoordelen. In een nieuwe i-Visie voor alleen Bunschoten is het strategisch kader voor de digitale toekomst van de gemeente bepaald. In de i-Visie zijn zeven strategische actielijnen vastgesteld: doorontwikkeling van (digitale) dienstverlening, een digitaal volwassen organisatie, een betrouwbare en veilige en privacy borgende informatievoorziening, informatie gestuurd werken, een duurzame en open informatievoorziening, een moderne en veilige ICT werkplek en tot slot het optimaliseren van de proces en systeeminrichting. Om invulling te geven aan de i-Visie zijn een aantal projecten gerealiseerd: vervanging van de noodstroomvoorziening, nieuwe back-up oplossing waarbij onafhankelijkheid van Amerikaanse partijen is gerealiseerd, e-diensten voor parkeervergunningen en uitbreiding van de e-diensten bij geruzaken.

## Informatieveiligheid en privacy

### Inleiding

De gemeente Bunschoten onderstreept het belang van informatieveiligheid en privacy. Cyberdreigingen kunnen variëren van alledaagse aanvallen zoals phishing en malware tot geavanceerde en gecoördineerde aanvallen van statelijke actoren. Deze dreigingen hebben niet alleen betrekking op de bescherming van persoonlijke gegevens, maar ook op nationale veiligheid, economische stabiliteit en kritieke infrastructuur. Het dynamische karakter van cyberdreigingen vereist voortdurende aanpassingen van beveiligingsmaatregelen en beleidsinitiatieven om gelijke trend te houden met de veranderende tactieken van kwaadwillende actoren.

### Beleid en doelstellingen

De [BIO](#) dient als normenkader voor informatieveiligheid voor de Nederlandse overheid. Informatieveiligheidsbeleid is gebaseerd op risicomanagement. Door periodieke risicoanalyses wordt in beeld gebracht waar op dat moment de grootste dreigingen en risico's liggen. De uitkomsten van deze analyses vormen de input voor het planmatig implementeren van verbetermaatregelen. Daarnaast wordt hiermee voldaan aan de doelstellingen en verplichtingen die vanuit diverse audits worden opgelegd.

### Activiteiten en beheersmaatregelen

De gemeente heeft zich gericht op de implementatie van een aantal beheersmaatregelen die volgen uit de [BIO](#) en staan beschreven in jaarplannen.

- Er is gewerkt aan de doorontwikkeling van het Information Security Management System. Daarnaast is er een start gemaakt met het toekennen van proceseigenaren om de governance binnen informatieveiligheid en privacy te borgen.
- Het verhogen van de digitale weerbaarheid door middel van zowel technische als organisatorische maatregelen. Er is een nieuw e-learningstelsel aangeschaft op het gebied van informatieveiligheid en privacy. Dit stelsel bevat een nieuwe methode om de inhoud op een passende manier aan de medewerkers aan te bieden. Naast e-learning biedt het stelsel ook actuele phishing testen om het bewustzijn onder medewerkers te meten en te verhogen.
- Er is een GAP-analyse uitgevoerd om voor te bereiden op de impact van de nieuwe cyberbeveiligingswet die naar verwachting de tweede helft van 2026 van kracht wordt. Aansluitend is gestart met het vernieuwen van het informatieveiligheidsbeleid op basis van de cyberbeveiligingswet en de nieuwe [BIO](#) (2).

### Resultaten zelfevaluatie [ENSIA](#)

Elk jaar leggen gemeenten verantwoording af over de kwaliteit van de informatieveiligheid van diverse informatiesystemen. Dit gebeurt volgens de [ENSIA](#). Deze verplichte zelfevaluatie is gebaseerd op het normenkader van de [BIO](#).

Het college geeft met de [ENSIA](#)-collegeverklaring aan in hoeverre aan de beveiligingsnormen voor het gebruik van [DigiD](#) en Suwinet wordt voldaan. De collegeverklaring wordt inclusief bijlagen bij het jaarverslag aangeboden aan de raad. Daarnaast legt het college in een aparte rapportage verantwoording af over de kwaliteit van de basisregistraties [BAG](#), de [BGT](#) en de [BRO](#). Ook de verantwoording over de [BRP](#) en Reisdocumenten maken onderdeel uit van [ENSIA](#). Het resultaat van de zelfevaluatie 2025 is dat de gemeente Bunschoten aan de gestelde normen voldoet.

### Datalekken

In 2025 zijn er zeventien datalekken/incidenten gemeld, dit betrof in vier gevallen een melding van een datalek bij een uitvoeringsorganisatie en een gezondheidsinstelling. In vier gevallen heeft de gemeente zelf melding gedaan van de datalekken, conform de [AVG](#). Drie van deze datalekken zijn gemeld bij de Autoriteit Persoonsgegevens waarvan ze alle drie afkomstig zijn van dezelfde uitvoeringsorganisatie. Uit nader onderzoek naar deze drie datalekken bleek dat er een beperkt risico was voor de betrokkenen. Om deze reden zijn deze meldingen gedaan. Voor de overige veertien meldingen was het niet nodig om bij de Autoriteit Persoonsgegevens te informeren. Het ging om tien keer een verkeerd verzonden bericht, één keer ongeoorloofde toegang, één keer verloren usb-stick en twee keer te veel persoonsgegevens zichtbaar. Alle meldingen van datalekken zijn vastgelegd in het gemeentelijke datalekkenregister.

## Informatie- en archiefbeheer

### Inleiding

Artikel 13 van de Archiefverordening Gemeente Bunschoten 2014 bepaalt dat de gemeentearchivaris van Bunschoten verslag uitbrengt aan het college van burgemeester en wethouders over de uitoefening van het toezicht op de niet-overgebrachte (digitale) informatie.

Met deze rapportage legt het college verantwoording af over de zorg van het informatie- en archiefbeheer aan de gemeenteraad. Het verslag is op feiten gecheckt door uw beleidsadviseurs.

### Ontwikkelingen in 2025

- De samenwerking BLNP is beëindigd. De in de BLNP gevormde archieven zijn of worden (HR/Financiën) terug overgedragen aan de gemeente Bunschoten (KPI 1.4).
- Vanwege de beëindiging van de BLNP samenwerking was ook de strekking van de BLNP I-Visie grotendeels niet meer relevant. Bunschoten heeft ervoor gekozen zelf een I-Visie te ontwikkelen. Deze I-Visie heeft de fundamenten liggen in de BLNP I-Visie en in de Toekomstvisie 2040 (KPI 1.5).
- In de nieuwe Gemeenschappelijke Regeling Eemkracht zijn praktische afspraken gemaakt over het informatie- en archiefbeheer (KPI 1.6a).
- Het in 2024 aangeschafte klimaatsysteem van de archiefkluis is ingesteld op de eisen vanuit wet- en regelgeving. De gegevens zijn hiervoor gedeeld met de archiefinspecteur (KPI 3.2a).
- Objectregistratie is uit GISVG (systeem omgevingsvergunningen) overgebracht naar het zaakstelsel. Aanpak en resultaten zijn gedeeld met de archiefinspecteur (KPI 5.2).
- Vernietiging blijft een continu proces. De vernietigingslijsten worden gedeeld met Archief Eemland (KPI 6.5a).

### Stand van zaken verbeterpunten uit voorgaande toezichtrapportages

- Stel een protocol op en maak aan de hand hiervan praktische beheerafspraken met alle samenwerkingsverbanden. Gebruik dit protocol ook voor het maken van afspraken bij het aangaan van nieuwe samenwerkingen (KPI 1.6a).  
*Stand van zaken:* Er is nog geen protocol opgesteld. Er zijn geen nieuwe samenwerkingsverbanden. Wel zijn er gewijzigde samenwerkingsverbanden waarmee afspraken gemaakt worden (fusie RUD/ODRU en nieuwe bedrijfsvoering organisatie Eemkracht).
- Controleer de Informatieverordening (Archiefverordening) en Beheerregeling uit 2014 op hun actualiteit en koppel dit terug aan de toezichthouder (KPI 1.1 en 1.2).  
*Stand van zaken:* Afgesproken is om dit op te pakken met de inwerkingtreding van de nieuwe Archiefwet en dit hiermee ook te actualiseren.
- Stuur de output uit het kwaliteitssysteem tegelijkertijd mee bij de uitvraag voor het opstellen van de jaarlijkse toezichtrapportage (KPI 4.1b).  
*Stand van zaken:* Het Information Security Management Systeem is in 2025 geïmplementeerd voor de gemeente. Vanaf september zijn we gestart met de inrichting ten behoeve van de jaarlijkse toezichtrapportage en is ook een begin gemaakt met de implementatie binnen het kwaliteitssysteem. Dit wordt afgerond in het eerste kwartaal van 2026.
- Stel beleid vast ten aanzien van een hotspotmonitor en implementeer dit (KPI 6.4c).  
*Stand van zaken:* In 2025 is met direct betrokkenen concept hotspotbeleid ontwikkeld. De volgende stap is dat dit beleid vastgesteld en geïmplementeerd wordt. Dit gebeurt in overleg met de portefeuillehouder informatiebeheer.

### Stand van zaken aandachtspunten uit voorgaande rapportages

- Zorg ervoor dat bij aanbestedingen van nieuwe (vak)applicaties wordt voldaan aan het MDTO (MDTO). Dit betekent niet dat alle reeds aanwezige applicaties ineens moeten voldoen aan het MDTO.  
*Stand van zaken:* Er zijn in 2025 geen aanbestedingen voltooid waarbij dit relevant was.
- Monitor de ontwikkelingen rondom de vernietigingsfunctionaliteit binnen de applicaties Youforce en Carel. Het gaat hier om privacygevoelige gegevens die op basis van de Archiefwet 1995 alsook de AVG vernietigd dienen te worden.

*Stand van zaken:* Er gaat een aanbesteding plaatsvinden voor een nieuw HR-systeem. Hierbij wordt nadrukkelijk rekening gehouden met de vernietigingsfunctionaliteit en MDTO. Voor de ontvlechting van Youforce (BLNP) worden oude personeelsdossiers van medewerkers die nog in dienst zijn gemigreerd naar het nieuwe systeem. Dossiers van medewerkers die uit dienst zijn worden opgeschoond en opgeslagen in het zaaksysteem tot het moment dat de dossiers vernietigd moeten worden. Carel wordt per 1 januari 2026 overgedragen aan Eemkracht.

- Plan tweemaal per jaar een monitoringsoverleg in met de toezichthouder over de voortgang van het verbeterplan en de hieraan gekoppelde tijdsplanning.  
*Stand van zaken:* In 2025 hebben deze overleggen niet plaatsgevonden aangezien er grotendeels geen gemeentearchivaris en toezichthouder waren.
- Betrek bij nieuwe aanbestedingen van applicaties tijdig de gemeentearchivaris.  
*Stand van zaken:* Dit blijft continu onder de aandacht en wordt opgevolgd.
- Betrek de gemeentearchivaris bij conversie en migratie van taakspecifieke applicaties.  
*Stand van zaken:* Dit blijft continu onder de aandacht en wordt opgevolgd (alhoewel niet van toepassing over 2025).



## 2.6 Verbonden partijen

(Commissie Bestuur en Financiën)

Het wettelijk kader voor het opstellen van een paragraaf verbonden partijen is opgenomen in artikel 15 van het Besluit begroting en verantwoording provincies en gemeenten.

De paragraaf verbonden partijen bevat tenminste de visie op verbonden partijen in relatie tot de realisatie van de doelstellingen die zijn opgenomen in de begroting. Daarnaast de beleidsvoornemens omtrent de verbonden partijen en een lijst van de verbonden partijen.

De paragraaf verbonden partijen gaat in op de doelstellingen, activiteiten en de mate van financiële betrokkenheid van de samenwerkingsverbanden, waarin onze gemeente participeert en tevens een bepaalde bestuurlijke invloed kan uitoefenen.

### Inleiding

Aan de hand van de begroting, jaarrekening en via de diverse bestuurlijke overleggen kan de gemeente haar bestuurlijke invloed gestalte geven bij de verbonden partijen.

Voor het instellen, dan wel beëindigen van nieuwe verbonden partijen worden voorstellen aan de raad gedaan waarbij naast de beleidsinhoudelijke aspecten ook de financiële consequenties inzichtelijk worden gemaakt.

De verbonden partijen zijn al bij de verschillende programma's genoemd. In deze paragraaf gaat het vooral om het financiële aspect van de verbonden partij.

### Verbonden partijen

#### Gemeenschappelijk Belastingkantoor Lococensus – Tricijn (GBLT)

Juridische rechtsvorm:	Gemeenschappelijke regeling
Programma in gemeentebegroting:	Programma Bestuur en ondersteuning
Belang van deelname in de verbonden partij:	Juiste en klantgerichte uitvoering van gemeentelijke belastingverordening en kwijtscheldingsregels en waardering onroerende zaken.
Wijze bestuurlijk belang:	De wethouder is vertegenwoordigd in het algemeen bestuur.
Wijze financieel belang:	De grondslagen voor de gemeentelijke bijdrage zijn ontleend aan de Basisregistratie Personen en de <u>WOZ</u> -basisregistratie (aantallen inwoners en <u>WOZ</u> -objecten).
Bijdrage Bunschoten:	€ 300.962,-
Meest recente financieel resultaat:	€ 3.448.000,- (2025)*
Meest recente omvang eigen vermogen:	€ 3.448.000,- (ultimo 2025, inclusief resultaat)*
Meest recente omvang vreemd vermogen:	€ 4.178.000,- (ultimo 2025)*
Risico's voor financiële positie gemeente:	<u>GBLT</u> beschikt in principe niet over eigen (weerstand)vermogen; financiële resultaten worden verrekend met de deelnemers van de gemeenschappelijke regeling.

\* Gebaseerd op de jaarrekening 2025

**Veiligheidsregio Utrecht (VRU)**

Juridische rechtsvorm:	Gemeenschappelijke regeling
Programma in begroting:	Programma <u>Veiligheid</u>
Belang van deelname in de verbonden partij:	Adequate brandweezorg, rampen- en crisisbestrijding
Wijze bestuurlijk belang:	De burgermeester is vertegenwoordigd in het algemeen bestuur.
Wijze financieel belang:	Jaarlijkse inwonersbijdrage op basis van verhoudingen van budgetten binnen het gemeentefonds, de zogenoemde 'ijkpuntscores'.
Bijdrage Bunschoten	€ 1.346.872,- (2025)
Meest recente financieel resultaat:	€ 2.747.000,- (2025)*
Meest recente omvang eigen vermogen:	€ 33.892.000,- (ultimo 2025), inclusief resultaat*
Meest recente omvang vreemd vermogen:	€ 69.738.000,- (ultimo 2025)*
Risico's voor financiële positie gemeente:	Daling <u>OMS</u> -opbrengsten, (on)gelijke behandeling vrijwilligers, overige (onvoorziene) exploitatierisico's.

\* Gebaseerd op de concept jaarrekening 2025

**SRO Bunschoten B.V.**

Juridische rechtsvorm:	Joint Venture ( <u>BV</u> )
Programma in begroting:	Programma <u>Sport, cultuur en recreatie</u>
Belang van deelname in de verbonden partij:	Samenwerking ten aanzien van het beheer en de exploitatie van de gemeentelijke binnensportaccommodaties, buitensportaccommodaties en het gemeentelijk zwembad.
Wijze bestuurlijk belang:	Wethouder sport (inhoudelijk) en financiën (financieel)
Wijze financieel belang:	20 gewone en één preferent aandeel; inbreng eigen vermogen € 50.500,-.
Bijdrage Bunschoten	Nettobetaling aan SRO exploitatie sportaccommodaties € 1.287.000,-.
Meest recente financieel resultaat:	Joint Venture is per 1-1-2025 gestart
Meest recente omvang eigen vermogen:	Joint Venture is per 1-1-2025 gestart
Meest recente omvang vreemd vermogen:	Joint Venture is per 1-1-2025 gestart
Risico's voor financiële positie gemeente:	Beperkt


\* Gebaseerd op de definitieve begroting 2026

**Coöperatie Gastvrije Randmeren U.A.**

Juridische rechtsvorm:	Coöperatie
Programma in begroting:	Programma <u>Sport, cultuur en recreatie</u>
Belang van deelname in de verbonden partij:	Behartigen van bovengemeentelijke belangen van de recreatie en de natuur.
Wijze bestuurlijk belang:	Vier stemmen in de algemene ledenvergadering
Wijze financieel belang:	Ledenrekening A € 20.000,-
Bijdrage Bunschoten:	€ 51.122 (2025)
Meest recente financieel resultaat:	€ 293.110 (2024)*

\* Gebaseerd op de definitieve jaarrekening 2024

**Samenwerkingsverband sociale zaken Baarn, Bunschoten en Soest (BBS) (Eemkracht)**


Juridische rechtsvorm:	Gemeenschappelijke regeling
Programma in begroting:	Programma <u>Sociaal Domein</u>
Belang van deelname in de verbonden partij: 	Naast het uitvoeren van werkzaamheden op het gebied van Werk en Inkomen voert de organisatie de zorgadministratie uit van de gemeenten en is <u>BBS</u> werkgever van medewerkers van de Sociaal Teams, die ondersteuning leveren dicht bij de inwoners van de drie gemeenten.
Wijze bestuurlijk belang:	Een wethouder is vertegenwoordigd in het bestuur.
Wijze financieel belang:	Jaarlijkse bijdrage in de uitvoeringskosten.
Bijdrage Bunschoten:	€ 4.887.000,- voor Inkomen, € 433.000,- voor Participatie, € 2.016.000,- voor Zorgadministratie en Sociaal Team en € 755.000,- voor Overhead. voor inburgering € 240.000,-.
Meest recente financieel resultaat:	€ 0,- (2025)*
Meest recente omvang eigen vermogen:	€ 0,- (2025)*
Meest recente omvang vreemd vermogen:	€ 0,- (2025)*
Risico's voor financiële positie gemeente:	Negatieve financiële effecten hebben een directe invloed op de doorbelasting van kosten naar de gemeenten.

\* Gebaseerd op de concept jaarrekening 2025

**RWA / Amfors Holding B.V.**

Juridische rechtsvorm:	Gemeenschappelijke regeling
Programma in begroting:	Programma <u>Sociaal Domein</u>
Belang van deelname in de verbonden partij:	Het voorkomen van structurele uitsluiting van bepaalde groepen kansarme werklozen.
Wijze bestuurlijk belang:	Elke deelnemende gemeente is in het Algemeen Bestuur vertegenwoordigd door de portefeuillehouder Sociaal Domein
Wijze financieel belang:	De gemeente stelt de ontvangen rijksbijdrage <u>Wsw</u> volledig ter beschikking aan <u>RWA</u> . Daarnaast draagt elke gemeente naar rato bij in een eventueel negatief exploitatiesaldo.
Bijdrage Bunschoten:	€ 1.092.104,- (2025)
Meest recente financieel resultaat:	Het resultaat van <u>RWA</u> kwam in 2025 uit op € 2,1 miljoen negatief. Het positieve resultaat van Amfors wordt ingezet als dekking voor het resultaat van de <u>RWA</u> . De bijdrage voor deelnemende gemeenten komt hiermee uit op € 675.000,-. Het aandeel van Bunschoten hierin is € 29.000,-
Meest recente omvang eigen vermogen:	€ 1.744.000,- (2025)*
Meest recente omvang vreemd vermogen:	€ 7.928.000,- (ultimo 2025)*
Risico's voor financiële positie gemeente:	Het aantal <u>SW</u> -ers binnen <u>RWA</u> zal jaarlijks met zo'n 4% afnemen. In combinatie met een afnemende rijksbijdrage moeten de toenemende kosten worden opgevangen door een hoger nettoresultaat van Amfors. Zie hierna bij Amfors Holding.

\* Gebaseerd op de concept jaarrekening 2025

Juridische rechtsvorm:	Besloten Vennootschap (met gemeentelijke deelneming)
Programma in begroting:	Programma <u>Sociaal Domein</u>
Belang van deelname in de verbonden partij:	 <p>Het in het kader van de bevordering van de arbeidsintegratie van gehandicapten en niet-gehandicapten in de regio Amersfoort, het oprichten van, deelnemen in, samenwerken met, beheren, besturen, exploiteren en financieren van andere vennootschappen en ondernemingen.</p>
Wijze bestuurlijk belang:	De deelnemende gemeenten zijn aandeelhouder van Amfors Holding (ongeveer 7% van de uitstaande aandelen). Zij controleren begroting, jaarrekening en beleidsplannen. Daarnaast is er een Raad van Commissarissen bestaande uit personen zonder bestuurlijke binding met de gemeenten.
Wijze financieel belang:	De gemeente Bunschoten bezit 117 aandelen Amfors, gewaardeerd tegen € 5.265,-.
Bijdrage Bunschoten:	-
Meest recente financieel resultaat:	€ 0,- (2025) (betreft resultaat na aanzuivering tekort aan <u>RWA</u> van € 2,1 miljoen).
Meest recente omvang eigen vermogen:	€ 2.500.000,- (ultimo 2025)*
Meest recente omvang vreemd vermogen:	€ 3.855.038,- (ultimo 2025)*
Risico's voor financiële positie gemeente:	Door het dalende aantal <u>SW</u> -ers bij <u>RWA</u> en een afnemende rijksbijdrage moeten de toenemende kosten bij <u>RWA</u> worden opgevangen door een hoger nettoresultaat van Amfors. De gemeente is erg afhankelijk van het behalen van de operationele resultaten van Amfors, die ter aanvulling van het negatief subsidieresultaat <u>RWA</u> nodig is om zodoende de gemeente niet meer te laten bijdragen.

\* Gebaseerd op de concept jaarrekening 2025

**Regionale uitvoeringsdienst Utrecht (RUD) (ODU)**

Juridische rechtsvorm:	Gemeenschappelijke regeling
Programma in begroting:	Programma <u>Volksgezondheid en milieu</u>
Belang van deelname in de verbonden partij:	 <p>Het behartigen van de belangen van de deelnemers tezamen en van iedere deelnemer afzonderlijk op het gebied van de fysieke leefomgeving. Het zorgdragen van een goede, klantvriendelijke en efficiënte uitvoering van de opgedragen milieutaken, natuurbehoud en een veilige leefomgeving.</p>
Wijze bestuurlijk belang:	De wethouder is vertegenwoordigd in het algemeen bestuur.
Bijdrage Bunschoten:	€ 567.000,- (2025)
Meest recente financieel resultaat:	€ 1.708.000,- (2025)*
Meest recente omvang eigen vermogen:	€ 3.549.000,- (ultimo 2025), inclusief resultaat*
Meest recente omvang vreemd vermogen:	€ 3.276.000,- (ultimo 2025)*
Risico's voor financiële positie gemeente:	Outputfinanciering (productie, achterblijvende vraag, onvoldoende productiviteit en kengetallen), ziekteverzuim, wet- en regelgeving.

\* Gebaseerd op de concept jaarrekening 2025

**Gemeentelijke GezondheidsDienst regio Utrecht (GGDrU)**

Juridische rechtsvorm:	Gemeenschappelijke Regeling
Programma in begroting:	Programma <u>Volksgezondheid en milieu</u>
Belang van deelname in de verbonden partij:	 <p>Invulling geven aan de wettelijke rol bij crises en rampen. Bevorderen van een goede basisgezondheid en gelijke kansen op gezondheid voor de inwoners, onder meer door preventie.</p>
Wijze bestuurlijk belang:	De wethouder is vertegenwoordigd in het algemeen bestuur.
Wijze financieel belang:	De kosten van de wettelijke basistaken worden bij alle deelnemers in rekening gebracht; keuzetaken/maatwerk alleen bij de gemeenten waarvoor de taken zijn uitgevoerd.
Bijdrage Bunschoten:	€ 1.273.716,- (2025)
Meest recente financieel resultaat:	€ 3.986.630,- (2025)*
Meest recente omvang eigen vermogen:	€ 8.953.301,- (ultimo 2025), inclusief resultaat*
Meest recente omvang vreemd vermogen:	€ 8.857.649,- (ultimo 2025)*
Risico's voor financiële positie gemeente:	De verhouding tussen de vaste (inwoner)bijdrage en de maatwerk opbrengsten moet zodanig zijn, dat de <u>GGDrU</u> in de financieringsstructuur een eventuele daling van maatwerkinkomsten zelf kan opvangen.


\* Gebaseerd op de concept jaarrekening 2025

### Afvalverwijdering Utrecht (AVU)

Juridische rechtsvorm:	Gemeenschappelijke regeling
Programma in begroting:	Programma <u>Volksgezondheid en milieu</u>
Belang van deelname in de verbonden partij:	 <p>Zorgen voor goede, reguliere en milieu verantwoord transport, overslag, be- en verwerking van huishoudelijk afval uit de deelnemende gemeenten. Tevens kennisuitwisseling en vergroting op het gebied van efficiënte afvalinzameling en verwerking.</p>
Wijze bestuurlijk belang:	De wethouder is vertegenwoordigd in het algemeen bestuur.
Wijze financieel belang:	Baten en lasten worden 100% aan de deelnemers doorberekend. De GR heeft een minderheidsbelang in de <u>NV Rova Holding</u> (€ 4.538,-) en een 50%-belang in de <u>BV Afvaloverslag</u> (€ 9.000,-).
Bijdrage Bunschoten:	€ 774.086,- (2025)*
Meest recente financieel resultaat:	€ 210.924,- (2025)*
Meest recente omvang eigen vermogen:	€ 0,- (ultimo 2025)*
Meest recente omvang vreemd vermogen:	€ 20.799.653,- (ultimo 2025)*
Risico's voor financiële positie gemeente:	Normale bedrijfsrisico's zoals rente-, krediet-, debiteuren- en investeringsrisico's

\* Gebaseerd op de concept jaarrekening 2025

### N.V. ROVA Holding

Juridische rechtsvorm:	Naamloze Vennootschap
Programma in begroting:	Programma <u>Volksgezondheid en milieu</u>
Belang van deelname in de verbonden partij:	 <p>Dienstverleningsovereenkomst voor de inzameling en verwerking van afvalstoffen en grondstoffen. Ook het beheer van de inzamelmiddelen valt hieronder.</p>
Wijze bestuurlijk belang:	Aandeelhouder (circa 2% van de uitstaande aandelen A, B en C).
Wijze financieel belang:	205 aandelen B (gewaardeerd tegen € 313.640,-)
Bijdrage Bunschoten:	€ 1.286.876,-
Meest recente financieel resultaat:	€ 5.100.000,- (2025) *. Een deel van het resultaat wordt als dividend uitgekeerd. Het dividend over 2024 (uitgekeerd in 2025) bedroeg € 537,- per aandeel, voor Bunschoten € 110.000,-.
Meest recente omvang eigen vermogen:	€ 46.039.000,- (ultimo 2025)*
Meest recente omvang vreemd vermogen:	€ 64.185.000,- (ultimo 2025), inclusief achtergestelde lening van € 9.590.000,-*.
Risico's voor financiële positie gemeente:	De financiële risico's zijn beperkt.


\* Gebaseerd op de concept jaarrekening 2025

## Vitens NV

Juridische rechtsvorm:	Naamloze Vennootschap
Programma in begroting:	Programma <u>Volksgezondheid en milieu</u>
Belang van deelname in de verbonden partij:	 Vitens is het grootste drinkwaterbedrijf in Nederland en verzorgt de drinkwatervoorziening in de gemeente Bunschoten. Vitens is in 2006 ontstaan uit fusies van lokale en regionale drinkwaterbedrijven.
Wijze bestuurlijk belang:	0,281% van het totaal aantal aandelen
Wijze financieel belang:	16.219 aandelen (gewaardeerd tegen € 16.219,-)
Meest recente financieel resultaat:	€ 90,6 miljoen (2025)* Het voorstel is om over 2025 geen dividend uit te keren gelet op de financiële ratio's. Ook voor de komende jaren is de verwachting dat geen dividend wordt uitgekeerd.
Meest recente omvang eigen vermogen:	€ 809,1 miljoen (2025)*
Meest recente omvang vreemd vermogen:	€ 1.846,1 miljoen (2025)*
Risico's voor financiële positie gemeente:	De financiële risico's zijn zeer beperkt. Er is geen verplichte afdekking van een eventueel tekort; aandeelhouders van een <u>NV</u> zijn niet aansprakelijk voor de schulden van een <u>NV</u> .

\* Gebaseerd op de concept jaarrekening 2025

## Stedin Holding NV

Juridische rechtsvorm:	Naamloze Vennootschap
Programma in begroting:	Programma <u>Volksgezondheid en milieu</u>
Belang van deelname in de verbonden partij:	 Stedin is de netbeheerder en heeft daardoor een belangrijke plaats in de energie-infrastructuur. Door de deelname in Stedin heeft de gemeente zeggenschap in het beleid van Stedin, waaronder de investeringsagenda en financiering van Stedin.
Wijze bestuurlijk belang:	0,01% van het totaal aantal aandelen
Wijze financieel belang:	639 aandelen (gewaardeerd tegen € 500.000,-)
Meest recente financieel resultaat:	€ 278 miljoen (2025)*
Meest recente omvang eigen vermogen:	€ 3.586 miljoen (2025)*
Meest recente omvang vreemd vermogen:	€ 6.489 miljoen (2025)*
Risico's voor financiële positie gemeente:	De financiële risico's beperkt.

\* Gebaseerd op de concept jaarrekening 2025



## 2.7 Grondbeleid

(Commissie Bestuur en Financiën)

Het wettelijk kader voor het opstellen van een paragraaf grondbeleid is opgenomen in artikel 16 van het Besluit begroting en verantwoording provincies en gemeenten.

De paragraaf grondbeleid geeft tenminste:

- Een visie op het grondbeleid in relatie tot de realisatie van de doelstellingen van de programma's die zijn opgenomen in de begroting
- Een aanduiding van de wijze waarop de provincie onderscheidenlijk gemeente het grondbeleid uitvoert
- Een actuele prognose van de te verwachten resultaten van de totale grondexploitatie;
- Een onderbouwing van de geraamde winstneming
- De beleidsuitgangspunten omtrent reserves voor grondzaken in relatie tot de risico's van de grondzaken

Het gemeentelijk grondbeleid is een uitvoerend instrument waarmee de gemeente actief richting geeft aan ruimtelijke ontwikkelingen. Door middel van dit beleid wordt gestuurd op een zorgvuldige en evenwichtige inrichting van de fysieke leefomgeving. Daarbij worden ook voorzieningen mogelijk gemaakt die zonder gemeentelijke inzet doorgaans niet of onvoldoende tot stand zouden komen, zoals sociale woningbouw, sociaal-culturele voorzieningen en openbare infrastructuur. Grondbeleid is daarmee geen doel op zichzelf, maar een middel om de uitvoering van andere gemeentelijke beleidsdoelstellingen te ondersteunen en te faciliteren.

Per afzonderlijke ontwikkeling wordt beoordeeld welke vorm van grondbeleid het meest passend is. De gemeente kan daarbij kiezen voor een actief grondbeleid, waarbij zij zelf grondposities verwerft en ontwikkelt, of voor een faciliterend grondbeleid, waarbij marktpartijen de gronden in eigendom houden en de gemeente stuurt via publiekrechtelijke en privaatrechtelijke instrumenten. De meest recente herziening van de Nota Grondbeleid is op 26 september 2019 door de gemeenteraad vastgesteld.

De grondexploitaties maken integraal onderdeel uit van de totale financiële huishouding van de gemeente en hebben daardoor directe invloed op de algemene financiële positie. Een belangrijk financieel uitgangspunt bij grondexploitaties is het realiseren van een sluitende exploitatie. Dit houdt in dat alle kosten die samenhangen met de aanleg en inrichting van het openbaar gebied worden gedekt door de opbrengsten uit de gronduitgifte. Op de volgende pagina is een totaaloverzicht opgenomen van de grondexploitatie van alle complexen, inclusief de prognose van het eindresultaat na winstnemingen tot en met 2025.

De totale (tussentijdse) winst in 2025 is € 646.439,-. Dit komt in door de tussentijdse winstneming van Zuiderland (eiland 4) van € 395.265,- en de tussentijdse winstneming van Zuidelijke Hoven (eiland 5) van € 251.174,-. Dit totaal van € 646.439,- komt ten gunste van het rekeningresultaat 2025.

Uit de definitieve berekening van de VPB 2024 komt naar voren dat er voor 2024 er een minder positief fiscaal resultaat is ontstaan. In de voorlopige berekening 2024 was het te betalen bedrag € 768.173,-. Nu de aangifte definitief is berekend komen we op een belastingbedrag van € 549.286,-. Dit verschil van € 218.887,- komt ten gunste van het rekeningresultaat van 2025.

De voorlopige aangifte VPB 2025 bedraagt € 563.217,-. De VPB 2025 is op dit moment nog niet definitief berekend, dit komt omdat na de vaststelling van de jaarrekening de cijfers pas definitief gemaakt kunnen worden.

Het totaal wat ten laste komt van het resultaat 2025 bedraagt:

Tussentijdse winstneming van Zuiderland (eiland 4)	€	395.265,-
Tussentijdse winstneming van Zuidelijke Hoven (eiland 5)	€	251.174,-
Definitieve aangifte <u>VPB</u> 2024	€	218.887,-
Voorlopige aangifte <u>VPB</u> 2025	€	- 563.217,-
Totaal ten laste van het resultaat jaarrekening 2025	€	302.109,-

In totaal laten de grondexploitaties over 2025 een voordeel zien van € 302.109,-, inclusief de VPB 2024 en 2025.

De grondexploitaties, inclusief de VPB, functioneren in beginsel als een afzonderlijk en gesloten financieel systeem. Indien in een bepaald jaar binnen de grondexploitaties een positief resultaat wordt gerealiseerd, kan deze winst worden toegevoegd aan de reserve grondexploitatie. In de afgelopen jaren is echter gebleken dat een dergelijke toevoeging niet noodzakelijk was. De geprognosticeerde risico's zijn namelijk lager dan de beschikbare stand van de reserve grondexploitatie. Als gevolg hiervan is de gerealiseerde winst ten gunste gekomen van het rekeningresultaat van het betreffende boekjaar.

Reserve grondexploitatie:

Per 31 december 2025	€ 4.012.312,-
Toevoeging Realisatiestimulans (besluit 9 juli 2026)	€ 63.000,-
Verwachte stand reserve grondexploitatie 31-12-2026	€ 4.075.312,-

De huidige reserve grondexploitatie zal per 31-12-2025 € 4.012.312,- bedragen. Door het besluit van de Realisatiestimulans, zal de reserve grondexploitatie op een bedrag komen van € 4.075.312,-. Door een duidelijk beeld te hebben van de risico's en de minimale buffer van één miljoen euro, zal het minimale bedrag van de reserve grondexploitatie € 3.972.000,- dienen te bedragen. Dit is een verschil van € 103.312,-. Gelet op de grote ontwikkelingen in de verschillende grondexploitaties wordt voorgesteld om dit jaar niets te onttrekken uit de reserve grondexploitatie.

### Meerjaren Prognose Grondexploitatie 2025

Het MPG is geactualiseerd op basis van de ontwikkelingen in 2025. De werkelijke uitgaven en inkomsten van 2025 zijn verantwoord in de jaarrekening van 2025 en er is een actualisatie gemaakt van de nog te verwachten kosten en inkomsten van de lopende grondexploitaties.

### Totaaloverzicht Grondexploitatie Rekening 2025 inclusief prognose eindresultaat

Bedragen in €

Complexen	Saldo Boekwaarde per 31-12-2024	Uitgaven 2025	Inkomsten 2025	Saldo Boekwaarde per 31-12-2025	Prognose komende jaren uitgaven	Prognose komende jaren inkomsten	Prognose eindresultaat (aandeel gemeente)	Afgewikkeld in het jaar (prognose)
0 Algemeen beheer	-			-				
4 De Kronkels-Zuid	-2.221.275	987.934	550.693	-2.658.516	23.071.700	25.775.117	44.900	Na 2029
45 Zuiderland (eiland 4)	1.848.105	1.220.338	190.777	818.544	835.740	190.777	173.581	2026
46 Zuidelijke Hoven (eiland 5)	-1.263.260	1.810.202	8.673.390	5.599.927	5.501.208	-	98.720	Na 2029
47 Eiland 6	-6.200.258	361.737	-	-6.561.994	13.338.580	22.354.601	2.454.026	Na 2029
<b>TOTAAL COMPLEXEN (exclusief afwikkeling)</b>	<b>-7.836.688</b>	<b>4.380.211</b>	<b>9.414.859</b>	<b>-2.802.039</b>	<b>42.747.227</b>	<b>48.320.494</b>	<b>2.771.228</b>	
AF: voorziening verlieslatend	-	-	-	-	-	-	-	
<b>Balanswaarde:</b>	<b>-7.836.688</b>			<b>-2.802.039</b>			<b>2.771.228</b>	

### Aansluiting programma's

Bedragen x € 1.000,-

	Uitgaven	Inkomsten
Totaal complexen	5.291	9.679
BIJ Overige verrekeningen	499	1.340
AF Mutatie voorziening verlieslatend		
AF Mutatie winstnemingen	-646	
AF Mutatie boekwaarde (balans)	5.035	
<b>Totaal</b>	<b>10.178</b>	<b>11.019</b>
1.3 Economie	564	551
1.8 Volkshuisvesting, leefomgeving en stedelijke vernieuwing	9.614	10.468
<b>Totaal</b>	<b>10.178</b>	<b>11.019</b>

## 2.8 Openbaarheid

---

(Commissie Bestuur en Financiën)

*Het wettelijk kader voor het opstellen van een paragraaf Openbaarheid is opgenomen in artikel 16a van het Besluit begroting en verantwoording provincies en gemeenten.*

*De paragraaf Openbaarheid, bedoeld in artikel 3.5 van de Wet open overheid geeft tenminste inzicht in de beleidsvoornemens inzake de toepassing van de artikelen 3.1, 3.3, 3.3a en hoofdstuk 4 van de Wet open overheid en de wijze waarop toepassing is gegeven aan deze beleidsvoornemens.*

---

In het afgelopen jaar heeft de gemeente Bunschoten vervolgstappen gezet om te voldoen aan de eisen van de Woo. Hieronder volgt een overzicht van de belangrijkste activiteiten en resultaten.

### 1. Eerdere en huidige verplichtingen

In een eerder stadium is een nulmeting uitgevoerd en zijn, voor actieve openbaarmaking, ook de eerste verplichte informatiecategorieën opgeleverd. Hiermee voldoet de gemeente Bunschoten aan de huidige verplichtingen in het kader van de Woo.

### 2. Voortgang voorbereiding actieve openbaarmaking

De volgende tranches met verplichte informatiecategorieën worden voorbereid, zodat we tijdig voldoen aan de volgende verplichtingen. Dit omvat het in kaart brengen van de benodigde wijzingen in processen, systemen en werkwijzen.

### 3. Bewustzijn rondom Woo en informatievoorziening

In 2025 is er voor gekozen voor om met een creatieve benadering (spelvorm) het bewustzijn rondom de Woo te vergroten. Dit spel, Serious Game Informatiebewustzijn genaamd, helpt medewerkers om op een interactieve manier kennis te maken met de Woo en processen rondom informatiebeheer- en veiligheid.

### 4. Anonimiseringssoftware

In 2025 is na een aanbestedingsprocedure anonimiseringssoftware van eData aangeschaft. Deze software helpt ons om documenten en bestanden voor publicatie te anonimiseren volgens geldende voorschriften en wetten. De software wordt breder ingezet dan alleen de Woo.

### 5. Woo-verzoeken

Naast het proactieve deel van de Woo (actieve openbaarmaking), kunnen er reactief ook Woo-verzoeken worden ingediend. Woo-verzoeken worden getoetst en daarna binnen wettelijk vastgestelde termijnen beantwoord. In het zaakstelsel zijn in 2025 acht Woo-verzoeken geregistreerd.



## DEEL 2: Jaarrekening

### 3. JAARREKENING

## 3.1 Balans

Activa	Bedragen x € 1.000,-	
	31-12-2025	31-12-2024
<b>Vaste activa</b>		
<i>Immateriële vaste activa</i>		
Kosten van onderzoek en ontwikkeling	38	37
Bijdragen aan activa in eigendom van derden	132	147
<b>Subtotaal</b>	<b>170</b>	<b>184</b>
<i>Materiële vaste activa</i>		
Economisch nut, overige investeringen	41.607	41.148
Economisch nut, waarvoor een heffing kan worden geheven	14.031	9.951
Maatschappelijk nut in openbare ruimte	9.982	13.895
<b>Subtotaal</b>	<b>65.620</b>	<b>64.994</b>
<i>Financiële vaste activa</i>		
Kapitaalverstrekkingen aan:		
- deelnemingen	886	835
- overige verbonden partijen	20	20
Leningen aan:		
- woningbouwcorporaties	320	348
- deelnemingen		
Overige langlopende leningen	1.855	2.154
<b>Subtotaal</b>	<b>3.081</b>	<b>3.358</b>
<b>Totaal vaste activa</b>	<b>68.871</b>	<b>68.536</b>
<b>Vlottende activa</b>		
<i>Vorraden</i>		
Onderhanden werk, waaronder bouwgronden in exploitatie	2.802	7.837
<b>Subtotaal</b>	<b>2.802</b>	<b>7.837</b>
<i>Uitzettingen &lt; 1 jaar</i>		
Vorderingen op openbare lichamen	6.286	6.781
Rekening-courantverhouding met het Rijk	6.306	4.270
Overige vorderingen	1.187	761
<b>Subtotaal</b>	<b>13.779</b>	<b>11.813</b>
<i>Liquide middelen</i>		
Kassaldi	2	4
Banksaldi	791	112
<b>Subtotaal</b>	<b>793</b>	<b>116</b>
<i>Overlopende activa</i>		
Overige nog te ontvangen en vooruitbetaalde bedragen	5.102	4.802
<b>Subtotaal</b>	<b>5.102</b>	<b>4.802</b>
<b>Totaal vlottende activa</b>	<b>21.784</b>	<b>24.567</b>
<b>Totaal generaal</b>	<b>91.347</b>	<b>93.104</b>

Bedragen x € 1.000,-	Passiva	
	31-12-2025	31-12-2024
<b>Vaste passiva</b>		
<i>Eigen vermogen</i>		
Reserves		
- algemene reserve	24.048	23.152
- overige bestemmingsreserves	7.349	7.483
Resultaat na bestemming	-574	1.410
<b>Subtotaal</b>	<b>30.823</b>	<b>32.045</b>
<i>Vreemd vermogen</i>		
Voorzieningen		
- voor verplichtingen, verliezen en risico's	2.483	1.838
- onderhoudsegalisatievoorzieningen	5.586	4.874
- voor bijdragen aan toekomstige vervangingsinvesteringen	1.071	721
- van derden verkregen middelen met specifiek bestedingsdoel	1.742	1.873
<b>Subtotaal</b>	<b>10.882</b>	<b>9.306</b>
<i>Vaste schulden &gt; 1 jaar</i>		
Binnenlandse banken	34.355	31.270
Waarborgsommen	48	198
<b>Subtotaal</b>	<b>34.403</b>	<b>31.468</b>
<b>Totaal vaste passiva</b>	<b>76.108</b>	<b>72.819</b>
<b>Vlottende passiva</b>		
<i>Netto-vlottende schulden &lt; 1 jaar</i>		
Overige kasgeldleningen	0	5.800
Overige schulden	3.007	2.305
<b>Subtotaal</b>	<b>3.007</b>	<b>8.105</b>
<i>Overlopende passiva</i>		
Nog te betalen bedragen	6.729	8.142
Ontvangen voorschotbedragen met een specifiek bestedingsdoel	4.705	3.561
Overige vooruit ontvangen bedragen	799	477
<b>Subtotaal</b>	<b>12.232</b>	<b>12.179</b>
<b>Totaal vlottende passiva</b>	<b>15.239</b>	<b>20.284</b>
<b>Totaal generaal</b>	<b>91.347</b>	<b>93.104</b>

**Buiten balanstellingen:**

	<b>2025</b>	<b>2024</b>
Gewaarborgde leningen	57.517	48.836
Langlopende financiële verplichtingen	660	600



## 3.2 Programmarekening en resultaatbepaling

Omschrijving programma	Raming begrotingsjaar voor wijziging			Raming begrotingsjaar na wijziging			Realisatie begrotingsjaar		
	Baten	Lasten	Saldo	Baten	Lasten	Saldo	Baten	Lasten	Saldo
Bestuur en ondersteuning	47.138.343	10.068.452	37.069.891	52.359.787	12.607.732	39.752.055	51.379.437	13.704.669	37.674.768
<i>Correctie financiering algemene dekking</i>	<i>46.722.843</i>	<i>8.034.295</i>	<i>38.688.548</i>	<i>51.829.287</i>	<i>10.003.575</i>	<i>41.825.712</i>	<i>50.828.530</i>	<i>10.512.763</i>	<i>40.315.767</i>
Bestuur en ondersteuning exclusief financieel Bunschoten	415.500	2.034.157	-1.618.657	530.500	2.604.157	-2.073.657	550.907	3.191.906	-2.640.999
Veiligheid	9.168	2.229.443	-2.220.275	9.168	2.239.443	-2.230.275	17.480	2.267.738	-2.250.258
Verkeer, vervoer en waterstaat	717.673	4.163.294	-3.445.621	813.673	4.405.394	-3.591.721	771.467	4.099.631	-3.328.164
Economie	141.543	582.790	-441.247	145.287	620.894	-475.607	672.390	1.144.608	-472.218
Onderwijs	866.591	3.307.261	-2.440.670	1.005.759	3.449.928	-2.444.169	1.044.585	3.420.167	-2.375.583
Sport, cultuur en recreatie	833.064	6.169.741	-5.336.677	1.010.272	6.521.949	-5.511.677	1.044.961	6.448.216	-5.403.255
Sociaal domein	4.095.725	23.798.407	-19.702.682	6.754.408	28.697.090	-21.942.682	6.871.189	29.210.961	-22.339.772
Volksgezondheid en milieu	6.145.079	8.596.287	-2.451.208	8.789.307	11.168.696	-2.379.389	6.455.969	8.664.132	-2.208.163
Volkshuisvesting, leefomgeving en stedelijke vernieuwing	9.137.945	10.169.456	-1.031.511	9.037.945	10.214.480	-1.176.535	11.548.568	11.419.764	128.804
<b>Subtotaal programma's</b>	<b>22.362.288</b>	<b>61.050.836</b>	<b>-38.688.548</b>	<b>28.096.319</b>	<b>69.922.031</b>	<b>-41.825.712</b>	<b>28.977.515</b>	<b>69.867.122</b>	<b>-40.889.607</b>
Beheer overige gebouwen	295.250	77.684	217.566	295.250	77.684	217.566	488.136	85.668	402.468
Overhead	452.890	6.305.615	-5.852.725	452.890	6.425.615	-5.972.725	256.516	6.449.002	-6.192.486
Treasury	1.097.901	1.080.160	17.741	1.023.401	701.160	322.241	976.240	871.176	105.064
Belastingen	5.844.920	245.109	5.599.811	5.873.920	234.109	5.639.811	5.912.592	195.252	5.717.341
Algemene uitkering en overige uitkeringen gemeentefonds	38.137.843	0	38.137.843	40.125.843	0	40.125.843	39.648.410	0	39.648.410
Overige baten en lasten	356.000	-2.034	358.034	356.000	-50.234	406.234	378.710	47.343	331.367
Vennootschapsbelasting	0	0	0	0	507.000	-507.000	0	344.330	-344.330
<b>Subtotaal alg. dekkingsmiddelen</b>	<b>46.184.804</b>	<b>7.706.534</b>	<b>38.478.270</b>	<b>48.127.304</b>	<b>7.895.334</b>	<b>40.231.970</b>	<b>47.660.603</b>	<b>7.992.771</b>	<b>39.667.832</b>
<b>Gerealiseerde totaal saldo van baten en lasten</b>	<b>68.547.092</b>	<b>68.757.370</b>	<b>-210.278</b>	<b>76.223.623</b>	<b>77.817.365</b>	<b>-1.593.742</b>	<b>76.638.118</b>	<b>77.859.893</b>	<b>-1.221.775</b>
Specificatie mutatie in reserves (last = storting ; bate = onttrekking)									
<b>Veiligheid</b>									
* Algemene dienst	-	-	-	-	-	-	-	-	-
<b>Verkeer, vervoer en waterstaat</b>									
* Dekking kapitaallasten	6.055	-	6.055	6.055	-	6.055	8.152	-	8.152
<b>Economie</b>									
* Dekking kapitaallasten	5.119	-	5.119	5.119	-	5.119	5.721	-	5.721
* Marktgeden	3.744	3.744	-	-	-	-	-	-	-
<b>Onderwijs</b>									
* Algemene dienst	-	-	-	-	-	-	-	-	-
<b>Sport, cultuur en recreatie</b>									
* Dekking kapitaallasten	33.758	-	33.758	33.758	-	33.758	27.007	-	27.007
* Corona	1.500	-	1.500	1.500	-	1.500	1.500	-	1.500
* Gemeentelijk erfgoed	-	-	-	-	-	-	-	9.500	-9.500
* Bovenplanse voorzieningen	1.000	-	1.000	1.000	-	1.000	1.000	-	1.000
<b>Sociaal domein</b>									
* Sociaal domein	-	-	-	-	-	-	-	-	-
* Risicoverevening jeugdzorg	-	280.000	-280.000	-	-	-	-	-	-
<b>Volksgezondheid en milieu</b>									
* Dekking kapitaallasten	5.227	-	5.227	5.227	-	5.227	1.080	-	1.080
* Rioolrechten	84.248	-	84.248	-	-	-	-	-	-
* Afvalstoffenheffing	-	26.823	-26.823	-	-	-	-	-	-
* Begraafrechten	23.394	-	23.394	-	-	-	-	-	-
<b>Volkshuisvesting, leefomgeving en stedelijke vernieuwing</b>									
* Grondexploitatie	80.000	-	80.000	1.136.500	-	1.136.500	537.188	-	537.188
* Bovenplanse voorzieningen	-	-	-	5.024	-	5.024	-	207.485	-207.485
* Starterleningen	1.400	-	1.400	1.400	-	1.400	767	-	767
* Stimulerings- en vangnetleningen	1.850	-	1.850	1.850	-	1.850	1.203	-	1.203
* Dekking kapitaallasten	-	-	-	-	-	-	-	-	-
* Mutatie reserve omgevingswet	-	-	-	-	232.500	-232.500	-	232.500	-232.500
<b>Bestuur en ondersteuning</b>									
* Algemene dienst	290.744	-	290.744	1.116.744	2.009.507	-892.763	1.113.000	2.009.507	-896.507
* Algemene dienst/resultaat	-	-	-	1.410.307	-	1.410.307	1.410.307	-	1.410.307
Mutatie in de reserves	538.039	310.567	227.472	3.724.484	2.242.007	1.482.477	3.106.926	2.458.992	647.935
<b>Subtotaal Gerealiseerde resultaat</b>	<b>69.085.131</b>	<b>69.067.937</b>	<b>17.194</b>	<b>79.948.107</b>	<b>80.059.372</b>	<b>-111.265</b>	<b>79.745.045</b>	<b>80.318.885</b>	<b>-573.840</b>
		<b>17.194</b>	<b>-17.194</b>			<b>-111.265</b>		<b>-573.840</b>	<b>573.840</b>
<b>Totaal</b>	<b>69.085.131</b>	<b>69.085.131</b>	<b>0</b>	<b>79.948.107</b>	<b>79.948.107</b>	<b>0</b>	<b>79.745.045</b>	<b>79.745.045</b>	<b>0</b>



## 3.3 Grondslagen waardering en resultaatbepaling

---

### Inleiding

De jaarrekening is opgemaakt met inachtneming van de voorschriften die het **BBV** provincies en gemeenten daarvoor geeft. Uitgangspunt hierbij is geweest de 'Financiële verordening gemeente Bunschoten 2025'.

#### **Algemene grondslagen voor het opstellen van de jaarrekening**

De waardering van de activa vindt plaats tegen verkrijgingsprijs en passiva tegen nominale waarde, tenzij bij het desbetreffende balanshoofd anders is vermeld.

De baten en lasten worden toegerekend aan het jaar waarop zij betrekking hebben. Baten en winsten worden slechts genomen voor zover zij op balansdatum zijn gerealiseerd. Baten en lasten, waaronder ook begrepen de heffing van de vennootschapsbelasting, worden daarbij verantwoord tot hun brutobedrag. Verliezen en risico's die hun oorsprong vinden voor het einde van het begrotingsjaar, worden in acht genomen als zij voor het opmaken van de jaarrekening bekend zijn geworden.

Dividendopbrengsten van deelnemingen worden als baten genomen op het moment waarop het dividend betaalbaar gesteld wordt.

Personeelslasten worden in principe toegerekend aan het boekjaar waarop ze betrekking hebben. Er bestaat een formeel verbod op het opnemen van voorzieningen c.q. schulden uit hoofde van jaarlijks terugkerende arbeidskosten gerelateerde verplichtingen van vergelijkbaar volume. Voorbeelden hiervan zijn pensioen- en wachtgeldverplichtingen, verlofaanspraken en dergelijke. De voorziening 'Appa pensioen en uitkering wethouders' is gevormd aangezien de omvang te berekenen is en niet jaarlijks van gelijke omvang is. Ook is er een voorziening gevormd voor verlofsparen. Medewerkers kunnen bovenwettelijke vakantie-uren sparen (verlofsparen), wat kan leiden tot verlofstuwmeren waarvoor een voorziening moet worden gevormd. Er zijn een aantal medewerkers die gebruik maken van de Regeling Vervroeg Uittreden. Voor de financiële verplichting die de gemeente in dit kader heeft is een voorziening gevormd.

Met betrekking tot de verwerking van de algemene uitkering heeft de commissie **BBV** een stellige uitspraak gedaan. Deze uitspraak houdt in dat in de jaarrekening de algemene uitkering wordt opgenomen volgens de in het jaar laatst gepubliceerde accresmededeling, die doorgaans is opgenomen in de septembercirculaire van het boekjaar.

#### **Algemene grondslagen voor de Rechtmatigheidsverantwoording**

De in de jaarrekening opgenomen rechtmatigheidsverantwoording is opgesteld op basis van de kaders zoals besloten in de Financiële verordening en op basis van de Kadernota Rechtmatigheid. Dat betekent dat:

- De rechtmatigheidsverantwoording toeziet op de financiële rechtmatigheid van baten, lasten, balansmutaties en ook de baten en lasten inzake de specifieke uitkeringen op grond van art. 17 Financiële-verhoudingswet;
- De financiële rechtmatigheid waaronder het voorwaardencriterium, het begrotingscriterium en het misbruik- en oneigenlijk gebruik criterium omvat:
  - Voor het voorwaardencriterium bestaat de norm uit het normenkader, zoals op 11 december 2025 door de raad is vastgesteld;
  - Voor het begrotingscriterium geldt dat alle overschrijdingen van lasten en investeringskredieten onrechtmatig zijn, waarbij voor een aantal scenario's in de Nota beleidskaders rechtmatigheidsverantwoording 2025 is beschreven wanneer deze overschrijdingen acceptabel zijn. Voor over- en onderschrijdingen van baten, onderschrijdingen van lasten en onderschrijdingen van investeringskredieten geldt dat deze als onrechtmatig zijn aangemerkt indien ze niet tijdig aan de raad zijn gemeld.
  - Ten aanzien van het **M&O** criterium is de Nota **M&O** beleid van onze organisatie leidend bij het voorkomen en opsporen van misbruik- en oneigenlijk gebruik. Omdat alleen bij misbruik sprake is van een onrechtmatigheid, zijn eventuele gevallen van

- misbruik (mits cumulatief met andere fouten of onduidelijkheden boven de verantwoordingsgrens) opgenomen in de rechtmatigheidsverantwoording.
- De rechtmatigheidsverantwoording is opgesteld binnen de kaders van de Kadernota Rechtmatigheid 2025 van de Commissie BBV en ook onze eigen Financiële verordening en de Nota beleidskaders rechtmatigheidsverantwoording 2025. Dit betekent dat:
    - Een verantwoordingsgrens van 2% is gehanteerd waarboven cumulatieve fouten en onduidelijkheden in de rechtmatigheidsverantwoording worden opgenomen;
    - Een rapporteringstolerantie van € 30.000,- is gehanteerd waarboven fouten en onduidelijkheden in de paragraaf Bedrijfsvoering worden opgenomen.

## **Continuïteit**

De jaarrekening is opgesteld op basis van de continuïteitsveronderstelling. De continuïteit van gemeenten is op grond van artikel 12 van de financiële-verhoudingswet verankerd. Om die reden is de continuïteit van de gemeente Bunschoten in voldoende mate gewaarborgd. Ook zijn in de begroting 2025 of andere besluiten geen stellige voornemens om majeure aanpassingen te doen in beleid, taken, activiteiten of locaties die mogelijk materiële effecten hebben op vermogen of resultaat.

## **Balans**

### **Vaste activa**

#### **Immateriële vaste activa**

De immateriële vaste activa worden gewaardeerd tegen de verkrijgings- c.q. vervaardigingsprijs verminderd met de afschrijvingen en waardeverminderingen die naar verwachting duurzaam zijn.

De onder de kosten van onderzoek en ontwikkeling hebben betrekking op geactiveerde voorbereidingskosten voor grondexploitatie. De voorbereidingskosten mogen maximaal 5 jaar geactiveerd blijven staan onder de immateriële vaste activa. Na maximaal 5 jaar moeten de kosten hebben geleid tot een actieve grondexploitatie en kunnen dan worden overgeboekt naar de desbetreffende grondexploitatie, dan wel worden afgeboekt ten laste van het jaarresultaat of moet een voorziening worden getroffen.

Voor bijdragen aan activa van derden (bijvoorbeeld subsidies aan sportverenigingen op grond van de zogenaamde 1/3-regeling) wordt de afschrijvingstermijn per geval bepaald. Deze is meestal gelijk aan de aflossingstermijn van de tegelijkertijd verstrekte geldlening.

#### **Materiële vaste activa**

##### *Overige investeringen met economisch nut*

Deze materiële vaste activa zijn gewaardeerd tegen de verkrijgingsprijs- c.q. vervaardigingsprijs en worden lineair afgeschreven. Naar verwachting duurzame waardeverminderingen van vaste activa worden onafhankelijk van het resultaat van het boekjaar in aanmerking genomen. Specifieke investeringsbijdragen van derden worden op de desbetreffende investering in mindering gebracht; in die gevallen wordt op het saldo afgeschreven.

De gehanteerde afschrijvingstermijnen op grond van de vastgestelde verordening ex. artikel 212 van de Gemeentewet zijn aangegeven in de hiernavolgende tabel.

Voor nieuwe investeringen worden de afschrijvingslasten in het jaar van investeren voor de helft opgenomen in de begroting (fictieve datum van investeren 1 juli), terwijl bij de realisatie uitgegaan wordt van de werkelijke data van investeren.

	<b>Soort investering</b>	<b>Afschrijvingstermijn in jaren</b>
1.	Gronden en terreinen	n.v.t.
2.	Nieuwbouw kantoren, bedrijfsgebouwen en woonruimten; openbare verlichting lichtmasten	40
3.	Rioleringen	maximaal 60
4.	Schoolgebouwen en brandweerkazernes	50
5.	Havens, kades, sluizen en waterkeringen; waterwegen, waterbergingen en walbeschoeiing; geluidswallen; parken, sportvelden en groenvoorzieningen	maximaal 40
6.	Wegen, pleinen en rotondes; tunnels, viaducten en bruggen	maximaal 30
7.	Renovatie, restauratie en aankoop woonruimten, schoolgebouwen, kantoren en bedrijfsgebouwen	25
8.	Openbare verlichting armaturen; motorvoertuigen	20
9.	Technische installaties in bedrijfsgebouwen	15
10.	Veiligheidsvoorzieningen bedrijfsgebouwen; kantoormeubilair en schoolmeubilair; straatmeubilair; aanleg tijdelijke terreinwerken; nieuwbouw tijdelijke woonruimten en bedrijfsgebouwen	10
11.	Zware transportmiddelen en schuiten; aanhangwagens; personenauto's; lichte motorvoertuigen; telefooninstallaties; * afschrijvingstermijn kan bij afwijkende technische levensduur worden verruimd tot maximaal tien jaar voor vervoermiddelen.	7*
12.	Automatiseringsapparatuur (software en hardware)	4

Activa met een verkrijgingsprijs van minder van € 7.500,- worden niet geactiveerd, uitgezonderd gronden en terreinen. De laatstgenoemden worden altijd geactiveerd.

#### **Investeringen in de openbare ruimte met uitsluitend maatschappelijk nut**

In overeenstemming met de verordening ex. artikel 212 Gemeentewet worden activa met een meerjarig maatschappelijk nut (bijvoorbeeld investeringen in aanleg en onderhoud van wegen, openbaar groen e.d.) geactiveerd en lineair afgeschreven over de verwachte levensduur van het actief of een kortere door de raad aan te geven levensduur.

#### **Financiële vaste activa**

Leningen u/g zijn opgenomen tegen nominale waarde. Voor verwachte oninbaarheid is zo nodig een voorziening in mindering gebracht.

Participaties in het aandelenkapitaal van NV's en BV's ('kapitaalverstrekkingen aan deelnemingen' in de zin van het BBV) zijn gewaardeerd tegen de verkrijgingsprijs van de aandelen. Als de waarde van de aandelen onverhoopt structureel mocht dalen tot onder de verkrijgingsprijs zal afwaardering plaatsvinden. Tot dusver is een dergelijke afwaardering niet noodzakelijk gebleken. De actuele waarde ligt ruim boven de verkrijgingsprijs.

#### **Vlottende Activa**

##### **Voorraden**

De als 'onderhanden werken' opgenomen bouwgronden in exploitatie zijn gewaardeerd tegen de vervaardigingsprijs, dan wel de lagere marktwaarde. De vervaardigingsprijs omvat de kosten die rechtstreeks aan de vervaardiging kunnen worden toegerekend (zoals grondaankopen en kosten van bouw- en woonrijp maken), evenals een redelijk te achten aandeel in de rentekosten en de administratie- en beheerskosten.

Winsten uit de grondexploitatie worden slechts genomen indien en voor zover die met voldoende mate van betrouwbaarheid als gerealiseerd aangemerkt kunnen worden volgens de percentage of completion methode.

Zolang daarvan geen sprake is worden de verkregen verkoopopbrengsten ten volle op de vervaardigingskosten in mindering gebracht. Voor exploitatieverliezen wordt een voorziening gevormd.

### **Vorderingen en overlopende activa**

De vorderingen worden gewaardeerd tegen nominale waarde. Voor verwachte oninbaarheid is zo nodig een voorziening in mindering gebracht. De voorziening wordt statisch bepaald op basis van de geschatte inningskansen.

### **Liquide middelen en overlopende posten**

Deze activa worden tegen nominale waarde opgenomen.

### **Voorzieningen**

Voorzieningen worden gewaardeerd op het nominale bedrag van de betrokken verplichting c.q. het voorzienbare verlies. De voorzieningen voor onderhoud zijn gebaseerd op de daarvoor vastgestelde onderhouds- of beheersplannen.

De voorziening verlofsparen is gevormd over het totaal aantal verlof spaaruren. De voorziening RVU is gevormd op basis van de financiële verplichting die de gemeente heeft tegenover de ex-medewerker en de fiscus.

Het pensioen voor wethouders is geregeld in de APPA. Gemeenten hebben op grond van het BBV de taak om hiervoor een toereikende voorziening te vormen. Vanaf 1 januari 2028 gaan de pensioenen van politieke ambtsdragers over naar het nieuwe pensioenstelsel en wordt het overgedragen aan het pensioenfonds ABP, waarbij de aanwezige voorziening per 1 januari 2028 voldoende dient te zijn om de benodigde overdrachtswaarde te kunnen dekken. Nu de inwerkingtreding van de nieuwe pensioenwet een zekerheid is, zijn wij op basis van een stellige uitspraak van de Commissie BBV verplicht om de voorziening te actualiseren waarbij rekening dient te worden gehouden met de dekkingsgraad van het ABP, deze was ultimo 2025 123,5%. De voorziening moet tot het moment van overdracht aan het ABP jaarlijks worden herzien met als uitgangspunt de benodigde overdrachtswaarde. Dat betekent ook dat de mogelijkheid bestaat dat er, bij bijvoorbeeld een veranderde rente, levensverwachting en/of dekkingsgraad, een stijging danwel daling mogelijk is. Voor onze huidige wethouders en oud-wethouders die op dit moment nog niet met pensioen zijn, moeten we een voorziening vormen die op termijn toereikend moet zijn om ieders pensioen te kunnen betalen. Voor de bepaling van de hoogte van deze voorziening moeten we gebruik maken van actuariële berekeningen. Hierbij is rekening gehouden met de actuele rekenrente, sterftcijfers en indexering van de pensioenen. Ten opzichte van vorig jaar is de rekenrente op basis van de circulaire van BZK verhoogd van 2,325% naar 2,954%. In de circulaire van BZK is bepaald dat de ABP-pensioenen met ingang van 1 januari 2026 worden verhoogd met 2,84%. Dat betekent dat ook de APPA pensioenen met ingang van 1 januari 2026 worden verhoogd met 2,84%. De indexatie is opgenomen in de waardeberekeningen. Actueel geldende sterftcijfers zijn van toepassing.

### **Vaste schulden**

Vaste schulden worden gewaardeerd tegen de nominale waarde, verminderd met gedane aflossingen. De vaste schulden hebben een rente typische looptijd van één jaar of langer.

### **Vlottende passiva**

De vlottende passiva worden gewaardeerd tegen de nominale waarde.

### **Borg- en Garantstellingen**

Voor zover leningen door de gemeente gewaarborgd zijn, is buiten telling het totaalbedrag van de geborgde schuldrestanten per einde boekjaar opgenomen. Overigens is in de toelichting op de balans nader informatie opgenomen.

### **Verplichtingen voortvloeiende uit leasing**

De waardering van verplichtingen uit hoofde van financial leasing vindt plaats tegen de nominale waarde van de contractueel verschuldigde leasetermijnen.

### **Exploitatie**

De baten en lasten worden toegerekend aan het verslagjaar waar ze betrekking op hebben.

## **Vergelijkende cijfers**

De vergelijkende cijfers van het voorgaande boekjaar zijn, waar nodig, slechts qua rubricering voor vergelijkingsdoeleinden aangepast. De herrubricering worden bij de desbetreffende balansposten nader toegelicht.



## 3.4 Toelichting op de balans

### Algemeen

In dit hoofdstuk wordt een toelichting gegeven op de balans per 31 december 2025. De bedragen zijn x € 1.000,- tenzij anders vermeld.

### Activa

#### Vaste activa

##### Immateriële vaste activa

De post immateriële vaste activa wordt onderscheiden in kosten van onderzoek en ontwikkeling en bijdragen aan activa in eigendom van derden.

Het onderstaande overzicht geeft het verloop weer van de immateriële vaste activa gedurende het jaar 2025.

	Boekwaarde 31-12-2024	Investe- ringen	Afsch- rijving	Bijdragen derden	Boekwaarde 31-12-2025
Kosten voor onderzoek en ontwikkeling	37	1	1	-	38
Bijdrage in activa van derden	147	-10	5	-	132
<b>TOTAAL</b>	<b>184</b>	<b>-9</b>	<b>6</b>	<b>0</b>	<b>170</b>

##### Materiële vaste activa

De materiële vaste activa bestaat uit een drietal categorieën:

- Economisch nut;
- Economisch nut waarvoor ter bestrijding van de kosten een heffing kan worden geheven;
- Maatschappelijk nut.

##### MVA gronden uitgegeven in erfpacht

In artikel 35 staat dat van de MVA moet worden aangegeven welke MVA in erfpacht is uitgegeven. Er zijn geen gronden in erfpacht uitgegeven.

##### Materiele vaste activa economisch nut

Het verloop van de materiële vaste activa met een economisch nut in 2025 is als volgt weer te geven.

	Boekwaarde 31-12-2024	Investe- ringen	Des- investe- ringen	Afsch- rijving	Bijdragen derden	Boekwaarde 31-12-2025
Gronden en terreinen	7.514	1	-	-	-	7.515
Bedrijfsgebouwen	29.635	970	-	781	-	29.824
Grond-, weg en waterbouwkundige werken	2.419	71	-	78	-	2.412
Vervoersmiddelen	633	247	-	111	-	769
Machines, apparaten en installaties	641	155	-	146	-	650
Overige materiële vaste activa	305	272	-	139	-	438
<b>TOTAAL</b>	<b>41.148</b>	<b>1.715</b>	<b>-</b>	<b>1.255</b>	<b>-</b>	<b>41.607</b>

##### Investerings economisch nut 2025

De in het boekjaar gedane investeringen met een economisch nut staan in het onderstaande overzicht. In de Nota Beleidskaders Rechtmatigheidsverantwoording 2025 is vastgelegd hoe omgegaan moet worden bij rechtmatigheidsfouten en onduidelijkheden. Hierin is bepaald dat bedragen, die boven en onder de verantwoordingsgrens liggen en voor zover deze per individueel geval hoger zijn dan € 30.000,- (rapportagegrens) worden opgenomen in de Monitor Rechtmatigheidsverantwoording.

<i>Bedragen x € 1,-</i>						
	<b>Begroot</b>	<b>Lasten t/m 2024</b>	<b>Lasten 2025</b>	<b>Baten t/m 2024</b>	<b>Baten 2025</b>	<b>Saldo 31-12-2025</b>
IHP Nieuwbouw scholen Rengerswetering en het Talent, voorbereiding	474.491	437.168	37.586	-	-	-263
IHP Nieuwbouw scholen Rengerswetering en het Talent, uitvoering	4.878.487	5.163.538	-4.190	1.275	-	-279.585
IHP Nieuwbouw scholen Rengerswetering en het Talent, uitvoering	957.612	649.732	-	-	-	307.880
IHP Grond Nieuwbouw scholen Rengerswetering	107.266	107.225	1.188	-	-	-1.147
Bouw semipermanente sporthal	3.200.000	55.378	120.251	-	-	3.024.371
Tweede kunstgrasveld Sportpark de Vinken	800.000	640.187	70.519	123.052	-	212.345
Actualiseren IHP 2024-2027	150.000	57.407	130.914	-	-	-38.321
Digitalisering historisch beeldarchief	14.000	18.836	-	-	-	-4.836
Toekomstvisie 2035	50.000	25.005	27.664	-	-	-2.669
Renovatie Bavincschool uitvoering	3.299.997	3.731.895	-	435.997	-	4.099
Overkapping Kolkplein Omgevingsprogramma	25.000	867	35.723	-	-	-11.590
wonen 2025-2029	50.000	-	15.863	-	-	34.138
Renovatie oude havenkantoor Havenstr. 57	175.000	-	4.323	-	-	170.678
De Duker staalconstructie	1.000.000	-	811.668	-	-	188.332
Trilo Zuigunit	7.500	-	6.064	-	-	1.436
Vaatwasser kantine	5.000	-	5.156	-	-	-156
Vervanging Wi-Fi binnen het gemeentehuis	50.000	-	35.006	-	-	14.994
Vervanging Natstrooier 1	18.250	-	19.000	-	-	-750
Vervanging Natstrooier 2	18.250	-	19.000	-	-	-750
Vervanging Vloeistofreservoir natzout	48.000	-	50.547	-	-	-2.547
Vervanging stroomkasten Oude Haven	35.000	-	19.754	-	-	15.246
Rolcontainers stembureaus	5.000	-	7.271	-	-	-2.271
Opel Vivaro-e	40.000	42.566	4.051	-	-	-6.617
Aanschaf nieuwe monitoren (beeldschermen)	46.000	-	54.546	-	-	-8.546
Vrachtwagen MAN BB-923-X	250.000	-	242.855	-	-	7.145
<b>Totaal</b>	<b>15.704.853</b>	<b>10.929.805</b>	<b>1.714.759</b>	<b>560.324</b>	<b>-</b>	<b>3.620.613</b>

### Materiele vaste activa economisch nut heffing

Het onderstaande overzicht geeft het verloop weer van de materiële vaste activa met een economisch nut gedurende het jaar 2025 waarvoor ter bestrijding van de kosten een heffing kan worden geheven.

	<b>Boekwaarde 31-12-2024</b>	<b>Investe- ringen</b>	<b>Des- investe- ringen</b>	<b>Afsch- rijving</b>	<b>Bijdragen derden</b>	<b>Boekwaarde 31-12-2025</b>
Gronden en terreinen	-	-	-	-	-	-
Bedrijfsgebouwen	37	-	-	6	-	31
Grond-, weg en waterbouwkundige werken	9.718	598	-	516	-	9.800
Vervoersmiddelen	-	-	-	-	-	-
Machines, apparaten en installaties	82	10	-	20	-	72
Overige materiële vaste activa	114	-	-	36	-	78
<b>Totaal</b>	<b>9.951</b>	<b>608</b>	<b>-</b>	<b>578</b>	<b>-</b>	<b>9.982</b>

### Investering economisch nut heffing

De in het boekjaar gedane investeringen met een economisch nut, waarvoor ter bestrijding van de kosten een heffing kan worden geheven, staan in onderstaand overzicht.

<i>Bedragen x € 1,-</i>		<b>Lasten t/m</b>	<b>Lasten</b>	<b>Baten t/m</b>	<b>Baten</b>	<b>Saldo</b>
	<b>Begroot</b>	<b>2024</b>	<b>2025</b>	<b>2024</b>	<b>2025</b>	<b>31-12-2025</b>
Vestigen zakelijk recht drukriolering	310.000	319.738	4.988	-	-	-14.726
Vervanging/aanpassing riool (2017 e.v.)	2.019.390	1.873.135	3.106	-	-	143.149
Vervanging/renovatie riolering 2020 en 2021	630.286	267.354	253.834	-	-	109.098
Vervanging/renovatie riolering 2022	440.100	67.724	85.635	-	-	286.741
Schildersbuurt integrale herinrichting	3.190.857	3.130.823	177.538	388.978	-	271.475
Aanleg grafheuvel noordoost begraafplaats De Akker	227.000	236.747	-	-	-	-9.747
Ruimen en herbegraven MM 2017- 2021	104.195	82.310	49.108	-	-	-27.223
Renovatie minigemalen	35.000	8.401	10.152	-	-	16.446
Calamiteitenplan, afkoppelplan en rioolbeheergegevens	108.000	34.098	-	-	-	73.902
Herinrichting en drainage deelfase 3 Memento Mori	250.000	-	23.924	-	-	226.076
<b>Totaal</b>	<b>7.314.828</b>	<b>6.020.329</b>	<b>608.286</b>	<b>388.978</b>	<b>-</b>	<b>1.075.192</b>

### Materiele vaste activa maatschappelijk nut

Het onderstaande overzicht geeft het verloop weer van de materiële vaste activa in de openbare ruimte met een maatschappelijk nut gedurende het jaar 2025.

Onder bijdragen van derden zijn de bijdragen opgenomen, die direct gerelateerd zijn aan de investering.

	<b>Boekwaarde 31-12-2024</b>	<b>Investe- ringen</b>	<b>Des- investe- ringen</b>	<b>Afsch- rijving</b>	<b>Bijdragen derden</b>	<b>Boekwaarde 31-12-2025</b>
Grond-, weg en waterbouwkundige werken	13.656	1.003	-	629	215	13.816
Overige materiële vaste activa	239	23	-	47	-	215
<b>Totaal</b>	<b>13.895</b>	<b>1.026</b>	<b>-</b>	<b>676</b>	<b>215</b>	<b>14.031</b>

*Investerings maatschappelijk nut*

De in het boekjaar gedane investeringen in de openbare ruimte met een maatschappelijk nut staan in onderstaand overzicht.

<i>Bedragen x € 1,-</i>						
	<b>Begroot</b>	<b>Lasten t/m 2024</b>	<b>Lasten 2025</b>	<b>Baten t/m 2024</b>	<b>Baten 2025</b>	<b>Saldo 31-12-2025</b>
Herstel damwand langs de Binnengracht	290.000	42.443	15.930	-	-	231.627
Bermverharding buitengebied	196.000	105.464	51.786	1.350	-	40.100
Verledden armaturen	620.606	560.888	61.550	-	-	-1.832
Ontsluiting Rengerswetering kruispunt de Kampen	346.000	26.117	2.106	-	-	317.777
Rehabilitatie Fokjesweg (Rehabilitatie asfaltwegen 2024-2028)	1.094.800	614.366	92.731	-	-	387.704
Rehabilitatie Westsingel (Rehabilitatie asfaltwegen 2024-2028)	500.000	44.176	49.217	-	-	406.608
Onderzoek hoofdwegennetwerk	30.000	25.076	4.905	-	-	20
Bouw en woonrijp maken Grondtoon/Groen van Prinsterer	433.649	391.850	19.852	-	-	21.947
Elektrificeren Laaksluis de Kooi	65.000	89.592	26.346	89.592	26.346	65.000
Onderzoek Historische kade Nieuwe Haven	30.000	20.320	2.160	-	-	7.520
Samenspeelplekken	120.000	47.207	1.287	-	-	71.507
Evaluatie en toekomstplan openbare verlichting	55.000	61.329	4.586	-	-	-10.915
Kruispunt Zuidwenk-Schouw-Oostsingel	76.000	41.587	3.292	-	-	31.121
Herinrichting Zuidwenk (Oostsingel - Schouw)	137.000	5.930	45.907	-	-	85.163
Fietspad Oostelijke Randweg vanaf de begraafplaats	486.625	11.170	49.904	11.170	24.952	461.673
Beschoeiing Wetering Schans Brug	135.000	7.841	6.183	-	-	120.976
Molenstraat/Kon.Wilh.str. (B12)	44.400	4.870	36.931	-	-	2.599
Brug Molenstraat/Kon.Wilh.str. (B13)	37.600	5.648	35.125	-	-	-3.173
Uitvoering centrumvisie	73.810	85.815	-	-	-	-12.005
Gronddepot Groeneweg	-	-	6.730	-	-	-6.730
Aanpassing CKC het Talent	350.000	317	201.861	-	-	147.823
Herstel geotextiel en kistdam 't Kleine Zeetje	40.000	8.286	33.121	-	-	-1.407
Onderzoek zwemwater 't Kleine Zeetje	30.000	32.174	-	-	-	-2.174
Opwaarderen wegen (wegenbeheerplan)	1.312.500	-	77.209	-	-	1.235.291
Speeltuinen Blokhuiswetering	-	-	6.652	-	-	-6.652
Uitvoeringsprogramma centrumvisie	25.000	-	18.773	-	-	6.227
Rehabilitatie Beethovenlaan	1.575.000	-	8.706	-	-	1.566.294
Parkeervoorzieningen	-	-	-	-	-	-
Kuststrook Westmaat	-292.319	-	163.586	-	163.586	-292.319
<b>Totaal</b>	<b>7.811.671</b>	<b>2.232.465</b>	<b>1.026.433</b>	<b>102.112</b>	<b>214.884</b>	<b>4.869.769</b>

## Financiële vaste activa

Het verloop van de financiële vaste activa gedurende het jaar 2025 wordt in onderstaand overzicht weergegeven.

	Boekwaarde 31-12-2024	Investe- ringen	Af- lossing / afsch- rijving	Mutatie 2025 vz oninbaar	Boekwaarde 31-12-2025
Kapitaalverstrekking deelnemingen	835	51			886
Kapitaalverstrekking overige verbonden partijen	20				20
<b>Subtotaal</b>	<b>855</b>	<b>51</b>	-	-	<b>906</b>
Leningen woningbouwcorporaties	348		28		320
	<b>348</b>	-	<b>28</b>	-	<b>320</b>
Overige langlopende leningen	2.039	83	209		1.913
Overige langlopende leningen <u>BBS</u>	449		76		373
Voorziening oninbaarheid	-334			-97	-431
<b>Subtotaal</b>	<b>2.154</b>	<b>83</b>	<b>285</b>	<b>-97</b>	<b>1.855</b>
<b>Totaal</b>	<b>3.358</b>	<b>134</b>	<b>313</b>	<b>-97</b>	<b>3.081</b>

### Deelnemingen

De deelnemingen kunnen zoals in onderstaand overzicht worden weergegeven. Bedragen x € 1,-.

	Aantal 31-12-2025	Historische kosten	Nominale waarde	Boekwaarde 31-12-2025
Vitens <u>NV</u>	16.219	16.219	3.893	16.219
Amfors Holding <u>BV</u>	117	5.265	5.265	5.265
NV <u>ROVA</u> Holding	205	313.640	23.257	313.640
Stedin Holding <u>NV</u>	639	500.000	63.900	500.000
Joint Venture SRO Bunschoten <u>BV</u>	41	50.500	20.500	50.500
<b>Totaal</b>		<b>885.624</b>	<b>116.815</b>	<b>885.624</b>

In 2025 is een belang genomen in de deelneming Joint Venture SRO Bunschoten BV. Het betreft de aanschaf van 40 gewone aandelen en één prioriteitsaandeel met een nominale waarde van € 500,- per aandeel. Op basis van een risico-inschatting is de verwachting dat de Joint Venture minimaal een eigen vermogen van € 100.000,- nodig heeft. Dit betekent dat de gemeente hierin ook voor 50% participeert en aanvullend nog € 30.000,- heeft ingebracht.

## VLOTTENDE ACTIVA

De vlottende activa bestaat uit:

- Voorraden;
- Uitzettingen met een rente typische looptijd korter dan één jaar;
- Liquide middelen;
- Overlopende activa.

	31-12-2025	31-12-2024
Vorraden	2.802	7.837
Uitzettingen met rente-typische looptijd < 1 jaar	13.779	11.813
Liquide middelen	793	116
Overlopende activa	5.102	4.802
<b>Totaal</b>	<b>22.476</b>	<b>24.567</b>

### VOORRADEN

De voorraden kunnen in de balans worden uitgesplitst naar de volgende categorieën:

- Voorraden onderhanden werk;
- Voorraden gereed product en handelsgoederen.

Op de balansdata 31-12-2024 en 31-12-2025 zijn geen voorraden gereed product en handelsgoederen opgenomen.

#### *Vorraden onderhanden werk*

De voorraden onderhanden werk bestaan uit de voorraden grondexploitatie. Dit betreffen de 'gronden die in exploitatie zijn genomen (BIE)'.

De verschillende complexen zijn gewaardeerd tegen kostprijs. De voorziening verlieslatend complex is per 31 december 2025 evenals per 31 december 2024 nihil.

Het verloop in 2025 van de bouwgronden in exploitatie staat in het volgende overzicht.

Nr.	Complex	Boekwaarde 31-12-2024	Uit- gaven 2025	Inkomst 2025	Winst- neming 2025	Voor- ziening 31-12-2025	Boekwaarde 31-12-2025
4	De Kronkels Zuid	2.221	988	551	-	-	2.659
45	Zuiderland (eiland 4) Zuidelijke Hoven	-1.848	825	191	395	-	-819
46	(eiland 5)	1.263	1.823	8.938	251	-	-5.600
47	Eiland 6	6.200	362	-	-	-	6.562
	<b>Totaal complexen</b>	<b>7.837</b>	<b>3.998</b>	<b>9.679</b>	<b>646</b>	<b>-</b>	<b>2.802</b>

### UITZETTINGEN MET EEN RENTE TYPISCHE LOOPTIJD KORTER DAN ÉÉN JAAR

De in de balans opgenomen uitzettingen met een looptijd korter dan één jaar worden gespecificeerd in het volgende overzicht.

	31-12-2025	31-12-2024
Vorderingen op openbare lichamen	6.286	6.781
Rekening courant verhouding met het Rijk	6.306	4.270
Overige vorderingen	1.187	1.123
Voorziening oninbaarheid overige vorderingen	-451	-362
<b>Totaal</b>	<b>13.779</b>	<b>11.813</b>

In de jaarrekening 2024 zijn de belastingdebiteuren opgenomen onder de Vorderingen op openbare lichamen. Deze horen echter gerubriceerd te worden onder de overige vorderingen. Per 31-12-2025 heeft dan ook een herrubricering plaatsgevonden.

## Vorderingen openbare lichamen

Het volgende overzicht geeft een specificatie van de post vorderingen op openbare lichamen.

Vordering openbare lichamen	31-12-2025	31-12-2024
Belastingdienst inzake <u>BTW</u> compensatiefonds	3.588	4.330
Belastingdienst inzake <u>VPB</u>	627	408
Belastingdienst inzake terug te vorderen <u>BTW</u>	0	95
Ministerie <u>BZK</u> (inzake algemene uitkering)	328	537
Ministerie van Financiën (rente schatkistbankieren)	38	51
<u>GBLT</u> inzake nog op te leggen belastingen	88	20
<u>GBLT</u> inzake opgelegde aanslagen	-	326
<u>BLNP</u> verrekeningen	126	422
Nog te ontvangen Specifieke uitkeringen	368	-
<u>HAR</u>	232	-
BEN-middelen 2024 & 2025	380	-
Afrekening <u>SAVE</u>	291	-
Diversen	220	593
<b>Totaal</b>	<b>6.286</b>	<b>6.781</b>

Het verloop van de post 'voorfinanciering op uitkeringen met een specifiek bestedingsdoel' wordt in het volgende overzicht weergegeven. Dit betreffen de nog te ontvangen specifieke uitkeringen.

SISA	Omschrijving regeling	Saldo 31-12- 2024	Saldo 01-01-2025 correctie	Ontvangen bedragen	Toevoeging	Saldo 31-12-2025
A39	Rijksbijdrage Onderwijsroute 2024	10	-10	-	-	-
A39	Rijksbijdrage Onderwijsroute 2025	-	-	-	1	1
C62	Rijksbijdrage Regeling kwijschelding gemeentelijke belastingen (jaarschijf 2024)	5	-	4	-	1
C62	Rijksbijdrage Regeling kwijschelding gemeentelijke belastingen (jaarschijf 2025)	-	-	-	0	0
H4	Rijksbijdrage stimulering sport 2024-2026 (jaarschijf 2024)	255	-	-	-	255
H4	Rijksbijdrage stimulering sport 2024-2026 (jaarschijf 2025)	-	-	-	32	32
B2	Rijksbijdrage Regeling gemeentelijke hulp aan gedupeerden kinderopvangtoeslagproblematiek 2021 (jaarschijf 2024)	17	-	17	-	-
B2	Rijksbijdrage Regeling gemeentelijke hulp aan gedupeerden kinderopvangtoeslagproblematiek 2021 (jaarschijf 2025)	-	-	-	15	15
M16	Rijksbijdrage Bekostigingsregeling opvang ontheemden Oekraïne (jaarschijf 2024)	73	-	73	-	-
M16	Rijksbijdrage Bekostigingsregeling opvang ontheemden Oekraïne (jaarschijf 2025)	-	-	-	2	2
J17	Rijksbijdrage Realisatiestimulans 2025	-	-	-	63	63
	<b>Nog te ontvangen Rijk</b>	<b>359</b>	<b>-10</b>	<b>94</b>	<b>112</b>	<b>368</b>

### Toelichting op de post rekening-courantverhouding met het Rijk

In het kader van de wet schatkistbankieren zijn alle decentrale overheden verplicht hun overtollige middelen aan te houden in de schatkist. Hierbij geldt een drempelbedrag dat gemiddeld per kwartaal buiten de schatkist mag worden gehouden. Het drempelbedrag van 2025 is € 1.375.140,- (2% van het begrotingstotaal, met een minimum van € 1.000.000,-).

Het overzicht van de gemiddeld per kwartaal buiten de schatkist gehouden bedragen is in onderstaand overzicht weergegeven. Bedragen x € 1,-.

1e kwartaal	2e kwartaal	3e kwartaal	4e kwartaal
231.855	301.243	257.045	291.083

Zie voor een nadere toelichting de paragraaf [Financiering](#).

### Overige vorderingen

De post overige vorderingen wordt in onderstaand overzicht gespecificeerd.

	31-12-2025	31-12-2024
Debiteuren algemeen	942	537
Debiteuren Sociale Zaken	696	692
Voorziening dubieuze debiteuren algemeen	-79	-105
Voorziening dubieuze debiteuren Sociale Zaken	-373	-362
<b>Totaal</b>	<b>1.187</b>	<b>761</b>

In de jaarrekening 2024 zijn de belastingdebiteuren opgenomen onder de Vorderingen op openbare lichamen. Deze horen echter gerubriceerd te worden onder de overige vorderingen. Per 31-12-2025 heeft dan ook een herrubricering plaatsgevonden.

### Liquide middelen

Het saldo van de liquide middelen bestaat uit verschillende componenten zoals in onderstaand overzicht is opgenomen.

	31-12-2025	31-12-2024
Kassaldi	2	4
Banksaldi	791	112
<b>Totaal</b>	<b>793</b>	<b>116</b>

Alle liquide middelen zijn direct opeisbaar.

### Overlopende activa

In onderstaand overzicht wordt een specificatie weergegeven van de post overlopende activa.

	31-12-2025	31-12-2024
Vooruitbetaalde bedragen	3.792	2.607
Nog te ontvangen bedragen	1.309	2.195
<b>Totaal</b>	<b>5.102</b>	<b>4.802</b>

### Vooruitbetaalde bedragen

De post vooruitbetaalde bedragen bestaat hoofdzakelijk uit een grondtransactie waarvan het eigendom pas in 2025 overgaat naar de gemeente, contracten en abonnementen die betrekking hebben op 2026 en betaald zijn in 2025.

### Nog te ontvangen bedragen

Een specificatie van de post nog te ontvangen bedragen staat in onderstaand overzicht.

	31-12-2025	31-12-2024
Rekeningcourant <u>SVn</u>	533	1.188
Omgevingsvergunningen	348	715
Stichting Zwembad Bunschoten	13	80
Inzamelvergoedingen	21	21
Stichting Sedico inzake energie & water	10	24
Voorschot gas	150	0
Subsidie Christelijk Kind Centrum Bunschoten	157	0
Overige vorderingen	77	168
<b>Totaal</b>	<b>1.309</b>	<b>2.195</b>

## Passiva

### Vaste passiva

#### Eigen vermogen

Het eigen vermogen bestaat uit de algemene reserve, de bestemmingsreserves en het resultaat van het boekjaar. Het verloop van het eigen vermogen in het boekjaar wordt weergegeven d.m.v. onderstaand overzicht:

	31-12-2024	Bestemming resultaat	1-1-2025	Dotatie 2025	Onttrekking 2025	Verminde-ring dekking afschrijving	31-12-2025
<b>Algemene reserve</b>	23.152	1.178	24.329	599	881		24.048
Totaal Algemene reserve	<b>23.152</b>	<b>1.178</b>	<b>24.329</b>	<b>599</b>	<b>881</b>	<b>0</b>	<b>24.048</b>
<b>BESTEMMINGSRESERVES</b>							
Reserve toekomstvisie	216		216				216
Reserve Sociaal Domein	78		78				78
Reserve startersleningen	14		14		1		14
Reserve stimulerings- en vangnetleningen Nieuwe Schans	21		21		1		20
Reserve grondexploitatie algemeen	4.550		4.550	61	598		4.012
Reserve (bovenplanse) wijkvoorzieningen	1.011		1.011	207	1		1.217
Reserve Oostmaat	177		177				177
Reserve dekking afschrijvingslasten activa MN	599		599			42	557
Reserve Corona (COVID-10) effecten	77		77		2		76
Reserve risicoverevening jeugdzorg	667		667				667
Reserve gemeentelijk erfgoed	74		74	10			84
Reserve omgevingswet		233	233				233
<b>Totaal bestemmingsreserves</b>	<b>7.483</b>	<b>233</b>	<b>7.716</b>	<b>278</b>	<b>603</b>	<b>42</b>	<b>7.349</b>

#### *Resultaatbestemming jaarrekening 2024*

De resultaatbestemming 2024 kan op basis van het Raadsbesluit van de jaarrekening 2024 als volgt worden toegelicht:

- De jaarrekening 2024 sloot met een positief resultaat van € 1.410.307,-;
- Een bedrag van € 1.177.807,- is toegevoegd aan de algemene reserve;
- Een bedrag van € 232.500,- is toegevoegd aan de nieuw ingestelde bestemmingsreserve Omgevingswet.

#### *Resultaat boekjaar 2025*

De jaarrekening 2025 sluit met een negatief saldo van € 574.000,- (afgerond). Een nadere analyse van het resultaat is opgenomen bij de financiële beschouwing in deze jaarrekening.

#### *Toelichting mutaties algemene reserve*

In jaarrekening 2025 is een bedrag van € 599.200,- toegevoegd en een bedrag van € 880.500,- onttrokken aan de Algemene reserve. De mutaties kunnen als volgt worden toegelicht:

- Bij Raadsbesluit van 22-05-2025 is bij de vaststelling van het MPG 2024 besloten vanuit de reserve grondexploitatie een bedrag van € 549.500,- te doteren aan de Algemene reserve;
- Het positieve saldo van de 1<sup>e</sup> Tussentijdse bestuursrapportage 2025 van € 49.700,- is toegevoegd aan de Algemene reserve;
- Het negatieve saldo van de 2<sup>e</sup> Tussentijdse bestuursrapportage 2025 van € 344.000,- is onttrokken aan de Algemene reserve;
- Bij de resultaatbestemming 2024 is besloten een bedrag van € 159.500,- in 2025 te onttrekken aan de algemene reserve m.b.t. resttaken die van 2024 naar 2025 worden geschoven;
- Een bedrag van € 90.000,- is zoals in de 2<sup>e</sup> Tussentijdse bestuursrapportage was opgenomen onttrokken aan de algemene reserve m.b.t. transitie Eemkracht 2024. De gemeente Bunschoten draagt voor 20% bij in de totale geraamde transitiekosten van € 450.000,-;
- Op basis van de perspectiefnota bezuinigingen 2025 is een bedrag van € 287.000,- aan de Algemene reserve onttrokken.

#### *Toelichting mutaties bestemmingsreserves*

De belangrijkste mutaties in de bestemmingsreserves worden onderstaand toegelicht:

#### *Algemene reserve grondexploitaties*

- Het rentenadeel m.b.t. grondexploitatie 2025 van € 48.688,- is onttrokken aan de algemene reserve grondexploitaties;
- Analoog aan de dotatie aan de algemene reserve is bij Raadsbesluit van 22-05-2025 bij de vaststelling van de MPG 2024 besloten een bedrag van € 549.500,- te onttrekken aan de algemene reserve grondexploitaties;
- Een bedrag van € 61.000,- is toegevoegd aan de algemene reserve grondexploitatie in het kader van het fonds antispeculatie en zelfbewoningsplicht;
- Op basis van ontvangen bijdragen is een bedrag van € 207.485,- toegevoegd aan de algemene reserve grondexploitaties.

#### *Bestemmingsreserve dekking afschrijvingslasten activa maatschappelijk nut*

- Conform besluitvorming worden de afschrijvingslasten van een aantal investeringen gedekt uit de reserve dekking afschrijvingslasten activa maatschappelijk nut. Hiervoor is een bedrag van € 41.961,- onttrokken aan de reserve.
- Deze onttrekking wordt gezien als structurele onttrekking en dient op basis van artikel 28 van het BBV bij de toelichting op de baten en lasten te worden meegenomen in het overzicht van de structurele toevoegingen en onttrekkingen aan de reserves.

In het Overzicht reserves wordt inzicht gegeven in de reservemutaties in de begroting versus de werkelijke reservemutaties.

## Voorzieningen

Het verloop van de voorzieningen in het boekjaar wordt weergegeven d.m.v. onderstaand overzicht.

	31-12- 2024	Dotatie	Vrijval t.g.v. exploitatie	Ont- trekking	31-12- 2025
<b>Voorziening middelen derden</b>					
Voorziening achterstand/vertraging vervanging riolering	716			23	693
Voorziening middelen derden riolering	503			115	388
Voorziening afvalstoffenheffing	328	108			435
Voorziening begraafrechten	326			101	225
Voorziening marktgelden	0				0
<b>Subtotaal</b>	<b>1.873</b>	<b>108</b>	<b>0</b>	<b>239</b>	<b>1.742</b>
<b>Voorziening bijdragen toekomstige vervangingsinvesteringen</b>					
Vervanging riolering conform <u>vGRP</u>	721	350			1.071
<b>Subtotaal</b>	<b>721</b>	<b>350</b>	<b>0</b>	<b>0</b>	<b>1.071</b>
<b>Egalisatievoorzieningen</b>					
Voorziening groot onderhoud gemeentehuis	748	94		36	807
Voorziening groot onderhoud gemeentewerf	32	13		4	41
Voorziening groot onderhoud brandweerkazerne	8	3		2	9
Voorziening groot onderhoud overige gemeentelijke gebouwen	275	103		46	332
Voorziening groot onderhoud sporthal	235	34		11	258
Voorziening groot onderhoud zwembad	405	93		261	237
Voorziening groot onderhoud sportvelden	267	199		41	425
Voorziening groot onderhoud veerpont	35	9		37	8
Voorziening groot onderhoud parkeergarage Spakenburg-Oost	187	22		6	203
Voorziening groot onderhoud straten, wegen en kabels	1.814	765		513	2.066
Voorziening groot onderhoud bruggen	21	39		24	36
Voorziening groot onderhoud oeververdedigingen en frontmuren	17	3		1	19
Voorziening baggeren binnenwateren en havens	444	137		13	567
Voorziening groot onderhoud haven en laaksluis	55	22		19	58
Voorziening groot onderhoud groen	243	45		23	265
Voorziening groot onderhoud speelvoorzieningen	85	80		25	140
Voorziening groot onderhoud openbare verlichting		116			116
<b>Subtotaal</b>	<b>4.874</b>	<b>1.775</b>	<b>0</b>	<b>1.062</b>	<b>5.586</b>
<b>Voorzieningen voor verplichtingen, verliezen en risico's</b>					
Voorziening stads- en dorpsvernieuwing	1				1
Voorziening <u>APPA</u> en uitkering wethouders	1.563	858		123	2.298
Voorziening spaarverlof	117	57	12	8	155
Voorziening regeling vervroegde uittreding ( <u>RVU</u> )	156	10		137	30
<b>Subtotaal</b>	<b>1.838</b>	<b>925</b>	<b>12</b>	<b>268</b>	<b>2.483</b>
<b>Totaal voorzieningen</b>	<b>9.306</b>	<b>3.157</b>	<b>12</b>	<b>1.570</b>	<b>10.882</b>

In het overzicht in hoofdstuk [3.10](#) wordt inzicht gegeven in de mutaties in de begroting versus de werkelijke mutaties.

### Vaste schulden met een rente typische looptijd van één jaar of langer

De specificatie en het verloop van de in de balans opgenomen langlopende schulden staat in het overzicht hieronder.

Hoofdsom oorspronkelijk	Referentie	Jaar laatste aflossing	Rente %	31-12-2024	Bedrag opgenomen 2025	Aflossing 2025	31-12-2025
10.000	pr Limburg 481	02-02-2043	2,82	9.500		500	9.000
8.500	pr Limburg 491	20-09-2044	2,80	8.500		425	8.075
6.000	ASN 240 57047	26-06-2032	4,94	1.920		240	1.680
8.000	BNG 40.115263	30-11-2031	0,15	5.600		800	4.800
8.500	BNG 40.111406	21-09-2027	0,559	2.550		850	1.700
7.500	BNG 40.118482	20-11-2035	2,767		7.500		7.500
8.000	BNG 40.115262	30-11-2026	-0,125	3.200		1.600	1.600
		<b>Totaal</b>		<b>31.270</b>	<b>7.500</b>	<b>4.415</b>	<b>34.355</b>

De gemeente kan voor de financieringsbehoefte gebruik maken van langlopende leningen. De hoogte en het gebruik maken onderdeel uit van de treasuryfunctie. In de paragraaf Financiering is een nadere toelichting opgenomen.

#### Rentelast 2025

Conform artikel 56 BBV dient de rentelast van de vaste schulden voor het begrotingsjaar te worden vermeld. De totale rentelast 2025 van de vaste schulden bedraagt € 619.689,-. In het bedrag is een negatief bedrag opgenomen van € 3.825,- m.b.t. de vaste schuld met een negatieve rente.

### Vlottende passiva

De vlottende passiva bestaat uit:

- Netto vlottende schulden < 1 jaar;
- Overlopende passiva.

	31-12-2025	31-12-2024
Netto-vlottende schulden < 1 jaar	3.007	8.105
Overlopende passiva	12.232	12.179
<b>Totaal</b>	<b>15.239</b>	<b>20.284</b>

### Netto vlottende schuld

De specificatie van de in de balans opgenomen post kortlopende schulden is te vinden in onderstaand overzicht.

	31-12-2025	31-12-2024
Overige kasgeldleningen	-	5.800
Overige schulden	3.007	2.305
<b>Totaal</b>	<b>3.007</b>	<b>8.105</b>

De specificatie van de post overige schulden is in onderstaande overzicht opgenomen.

	31-12-2025	31-12-2024
Crediteuren	1.414	1.346
Af te dragen loonheffing, pensioenpremies, etc	889	935
Af te dragen omzetbelasting	692	14
Waarborgsommen korte termijn	12	10
<b>Totaal</b>	<b>3.007</b>	<b>2.305</b>

## Overlopende passiva

De post overlopende passiva is in onderstaand schema gespecificeerd.

	31-12-2025	31-12-2024
Nog te betalen bedragen	6.729	8.142
De van Europese en Nederlandse overheidslichamen ontvangen voorschotbedragen met een specifiek bestedingsdoel	4.705	3.561
Vooruit ontvangen bedragen	799	477
<b>Totaal</b>	<b>12.232</b>	<b>12.179</b>

### *Nog te betalen bedragen*

- De nog te betalen bedragen bestaat voor het grootste deel uit bedragen die in 2026 worden betaald maar waarvan de prestatie in 2025 is geweest.
- Daarnaast bestaat het bedrag uit vooruit ontvangen bedragen TOZO die nog moeten worden afgelost en in de toekomst aan het Ministerie moeten worden terugbetaald.

Het saldo kan op basis van de onderstaande specificatie als volgt worden weergegeven:

	31-12-2025	31-12-2024
<b>Nog te betalen bedragen</b>		
Vooruit ontvangen <u>TOZO</u> & <u>BBZ</u>	115	135
Nog te betalen bedragen Sociaal Domein	4.646	5.025
Nog te betalen overig	1.603	2433
Afwikkeling Haarbrug Zuid	285	286
Afwikkeling openbare ruimte Rembrandt van Rijnstraat	40	40
Nog te betalen overig < 2025	40	222
<b>Totaal</b>	<b>6.729</b>	<b>8.142</b>

*Voorschotbedragen Europese en Nederlandse overheidslichamen met een specifiek bestedingsdoel*  
Het verloop van de post 'voorschotbedragen met een specifiek bestedingsdoel' wordt in onderstaand overzicht weergegeven.

SISA	Omschrijving regeling	Saldo 31-12-2024	Saldo 01-01- 2025 correctie	Ontvangen bedragen	Vrijgevallen bedragen of terugbetaling	Saldo 31-12-2025
D8	Rijksbijdrage onderwijsachterstandenbeleid	306	-13	787	675	406
D14	Rijksbijdrage Nationaal Programma Onderwijs	33			33	1
H4	Rijksbijdrage stimulering sport 2024-2026 (jaarschijf 2025)			6	6	0
J56	Rijksbijdrage Regeling huisvesting aandachtsgroepen	80				80
J55	Rijksbijdrage Bestrijding energiearmoede	218	7		9	216
M16	Rijksbijdrage Bekostigingsregeling opvang ontheemden Oekraïne			1.296	1.296	0
G10	Rijksbijdrage Wet inburgering 2025	312		450	417	345
A39	Rijksbijdrage Onderwijsroute 2024		-3	23	20	0
A39	Rijksbijdrage Onderwijsroute 2025			19	19	0
C92	Rijksbijdrage Informatiepunten Digitale Overheid 2024	2			2	0
C92	Rijksbijdrage Informatiepunten Digitale Overheid 2025			22	19	3
K28	Rijksbijdrage <a href="#">CDOKE</a> 2023	60			60	0
K28	Rijksbijdrage <a href="#">CDOKE</a> 2024	458			141	317
K28	Rijksbijdrage <a href="#">CDOKE</a> 2025			749		749
H30	Rijksbijdrage Versterking voor Sport & bewegen ( <a href="#">GALA</a> 2023-2026)	0		410	369	41
J94	Rijksbijdrage Lokale Aanpak Isolatie 2023	99			99	0
J94	Rijksbijdrage Lokale Aanpak Isolatie 2024 (2e tranche)	984			52	932
J94	Rijksbijdrage Lokale Aanpak Isolatie 2025 (3e tranche)			613		613
J105	Rijksbijdrage Start bouwimpuls	190			90	100
H35	Rijksbijdrage Integraal Zorgakkoord	67		93	39	122
E44B	Rijksbijdrage Tijdelijke impulsregeling klimaatadaptatie 2021-2027 (tussen medeoverheden)	36			7	29
	Rijksbijdrage instandhoudingssubsidie Rijksmonumenten			1		1
	<b>Subtotaal vooruit ontvangen Rijk</b>	<b>2.848</b>	<b>-10</b>	<b>4.469</b>	<b>3.352</b>	<b>3.955</b>
	Pr Utrecht aanleg fietspad Oostelijke Randweg (de Akker-Zuidwenk)	401			25	376
	Pr Utrecht Vloerisolatievouchers	272			63	209
	Pr Utrecht tegemoetkoming proceskosten transitie landelijk gebied Utrecht 2024-2025	30				30
	Pr Utrecht tegemoetkoming proceskosten transitie landelijk gebied Utrecht 2024- 2025 (pr subs UPLG 2025)				14	14
	Pr Utrecht Herinrichting Beethovenlaa			120		120
	<b>Subtotaal vooruit ontvangen Provincie</b>	<b>704</b>	<b>0</b>	<b>134</b>	<b>88</b>	<b>750</b>
	Gemeente Amersfoort Laakzone	9			9	0
	<b>Subtotaal vooruit ontvangen gemeenten</b>	<b>9</b>	<b>0</b>	<b>0</b>	<b>9</b>	<b>0</b>
	<b>Totaal</b>	<b>3.561</b>	<b>-10</b>	<b>4.604</b>	<b>3.450</b>	<b>4.705</b>

*Vooruit ontvangen bedragen*

Deze post betreft enerzijds vooruit ontvangen bedragen in het kader van (anterieure) overeenkomsten en anderzijds vooruit ontvangen bedragen in het kader van de uitvoering van het Klimaatakkoord en invoering van de Omgevingswet.

## Buiten balanstellingen

### Verliescompensatie Vennootschapsbelasting

Op basis van de voorlopige berekening vennootschapsbelasting 2025, is er geen sprake van een compensabel verlies.

### Waarborgen

Het in de balans opgenomen bedrag voor verstrekte waarborgen aan natuurlijke- en rechtspersonen wordt in het volgende overzicht naar aard van de geldlening gespecificeerd.

Bedragen x € 1,- Geldnemer	Aard/ omschrijving	Oor- spronkelijk bedrag	% borg stel- ling	Restant begin jaar	Restant eind jaar
St. Bejaardencentrum 'De Haven' St. Ouderenvoorzieningen	Bouw dienstencentrum	450.000	100	16.875	-
'Op de Ree' St. Woningcorp. 'Het Gooi en omstreken'	Bouw 18 aanleunwoningen Idem	907.560 786.000	100 50	181.512 348.000	158.823 320.000
St. Woningcorp. 'Het Gooi en omstreken'	Idem	10.000.000	50	10.000.000	10.000.000
St. Woningcorp. 'Het Gooi en omstreken'	Nieuwbouw De Haven	5.000.000	50	5.000.000	5.000.000
St. Woningcorp. 'Het Gooi en omstreken'	Nieuwbouw De Haven	5.000.000	50	5.000.000	5.000.000
St. Woningcorp. 'Het Gooi en omstreken'	Nieuwbouw Rengerswetering	5.000.000	50	5.000.000	5.000.000
St. Woningcorp. 'Het Gooi en omstreken'	Financiering sociale huurwoningen	7.500.000	50	935.000	1.081.000
St. Woningcorp. 'Het Gooi en omstreken'	Financiering sociale huurwoningen	7.500.000	50	935.000	1.081.000
St. Woningcorp. 'Het Gooi en omstreken'	Financiering sociale huurwoningen	2.743.000	50	342.000	395.000
St. Woningcorp. 'Het Gooi en omstreken'	Financiering sociale huurwoningen	9.107.000	50	1.113.000	1.312.000
St. Woningcorp. 'Het Gooi en omstreken'	Financiering sociale huurwoningen	30.000.000	50	3.533.000	3.962.000
St. Woningcorp. 'Het Gooi en omstreken'	Financiering sociale huurwoningen	79.900.000	50	9.409.000	10.553.000
St. Woningcorp. 'Het Gooi en omstreken'	Financiering sociale huurwoningen	5.000.000	50	623.000	720.000
St. Woningcorp. 'Het Gooi en omstreken'	Financiering sociale huurwoningen	5.000.000	50	623.000	720.000
St. Woningcorp. 'Het Gooi en omstreken'	Financiering sociale huurwoningen	5.000.000	50	623.000	720.000
St. Woningcorp. 'Het Gooi en omstreken'	Financiering sociale huurwoningen	10.000.000	50	1.247.000	-
St. Woningcorp. 'Het Gooi en omstreken'	Financiering sociale huurwoningen	8.000.000	50	997.000	1.153.000
St. Woningcorp. 'Het Gooi en omstreken'	Financiering sociale huurwoningen	7.500.000	50	935.000	1.081.000
St. Woningcorp. 'Het Gooi en omstreken'	Financiering sociale huurwoningen	7.500.000	50	935.000	1.081.000
St. Woningcorp. 'Het Gooi en omstreken'	Financiering sociale huurwoningen	10.000.000	50	-	1.441.000

St. Woningcorp. 'Het Gooi en omstreken'	Financiering sociale huurwoningen	7.500.000	50	-	1.081.000
St. Woningcorp. 'Het Gooi en omstreken'	Financiering sociale huurwoningen	7.500.000	50	-	1.081.000
St. Woningcorp. 'Het Gooi en omstreken'	Financiering sociale huurwoningen	7.000.000	50	-	1.009.000
St. Woningcorp. 'Het Gooi en omstreken'	Financiering sociale huurwoningen	15.000.000	50	-	2.161.000
St. Omthuis	Financiering sociale huurwoningen	6.813.000	50	63.000	69.000
St. Omthuis	Financiering sociale huurwoningen	860.000	50	8.000	9.000
St. Omthuis	Financiering sociale huurwoningen	11.000.000	50	108.000	111.000
St. Omthuis	Financiering sociale huurwoningen	851.000	50	8.000	9.000
St. Omthuis	Financiering sociale huurwoningen	25.100.000	50	233.000	232.000
St. Omthuis	Financiering sociale huurwoningen	5.000.000	50	49.000	50.000
St. Omthuis	Financiering sociale huurwoningen	5.000.000	50	49.000	50.000
St. Omthuis	Financiering sociale huurwoningen	3.000.000	50	29.000	30.000
St. Omthuis	Financiering sociale huurwoningen	10.000.000	50	98.000	101.000
St. Omthuis	Financiering sociale huurwoningen	10.000.000	50	98.000	101.000
St. Omthuis	Financiering sociale huurwoningen	10.000.000		98.000	101.000
St. Omthuis	Financiering sociale huurwoningen	5.000.000		49.000	50.000
St. Omthuis	Financiering sociale huurwoningen	5.000.000		49.000	50.000
St. Omthuis	Financiering sociale huurwoningen	5.000.000		49.000	50.000
St. Omthuis	Financiering sociale huurwoningen	5.000.000			50.000
St. Omthuis	Financiering sociale huurwoningen	5.000.000			50.000
St. Omthuis	Financiering sociale huurwoningen	10.000.000			101.000
St. Omthuis	Financiering sociale huurwoningen	10.000.000			101.000
St. Omthuis	Financiering sociale huurwoningen	7.000.000			71.000
Ruitersportcentrum	Uitbreiding manege	73.400	50	22.560	20.100
Diverse particulieren	Woningbouw		50	28.635	-
<b>Totaal</b>				<b>€ 48.835.582</b>	<b>€ 57.516.923</b>

## **Niet uit de balans blijvende verplichtingen**

De gemeente is verbonden wegens huur van kopieer- en printapparatuur. Dit contract loopt tot november 2026 met een verplichting van € 7.000,- per jaar (de verplichting per 31-12-2025 bedraagt € 5.800,-).

Daarnaast loopt de premie voor de brandpolis (3 jaar) à € 76.000,- per jaar en de aansprakelijkheidsverzekering (contract loopt nog drie jaar) à € 31.000,- per jaar. Tevens heeft de gemeente een verplichting inzake de pellet cv-ketel van de gemeentewerf (warmte en onderhoud) à € 10.000,- per jaar (totaal € 80.000,-).

Voor arbeidskosten gerelateerde verplichtingen van een jaarlijks vergelijkbaar volume wordt geen voorziening getroffen of op andere wijze een verplichting opgenomen. Deze personele lasten worden verantwoord in het jaar waarin de uitbetaling plaatsvindt. Daarbij moet worden gedacht aan overlopende verlofaanspraken. Het saldo aan verlofaanspraken resulteert in een verplichting van € 613.000,-.

## **Gebeurtenissen na balansdatum**

Alle ten tijde van het opmaken van de jaarrekening beschikbare informatie omtrent de feitelijke situatie per balansdatum is bij het opmaken van de jaarrekening in aanmerking genomen en verwerkt. Er hebben zich na het opmaken van de jaarrekening geen gebeurtenissen van betekenis voorgedaan die nadere informatie geven over de feitelijke situatie op balansdatum.



## 3.5 Toelichting op de programmarekening

### Algemeen

In tegenstelling tot de beschrijvende toelichting in hoofdstuk één Programmaverantwoording, is de toelichting op de programma's een cijfermatige toelichting. In het onderstaande overzicht zijn toevoegingen en beschikkingen over de reserves per programma weergegeven. In de programmaverantwoording zijn de toevoegingen en onttrekkingen aan de reserves getotaliseerd meegenomen onder het programma Bestuur en ondersteuning. In onderstaand overzicht is de mutatie in de reserves toegelicht per programma. Voor de inhoudelijke analyse op de baten en lasten verwijzen wij naar hoofdstuk één Programmaverantwoording. Voor een meer inhoudelijke toelichting over de aard en reden van de reserves, verwijzen wij naar het Overzicht aard en reden reserves.

### Programma Bestuur en ondersteuning

Bedragen x € 1,- Omschrijving programma	Raming na wijziging			Realisatie 2025		
	Baten	Lasten	Saldo	Baten	Lasten	Saldo
Bestuur en ondersteuning	50.045.610	10.365.725	39.679.885	49.621.818	11.184.677	38.437.141
Mutaties in de reserves	2.504.550	2.143.273	361.277	2.523.307	2.009.507	513.800
<b>Totaal</b>	<b>52.550.160</b>	<b>12.508.998</b>	<b>40.041.162</b>	<b>52.145.125</b>	<b>13.194.184</b>	<b>38.950.941</b>

De gerealiseerde lasten zijn € 685.000,- hoger dan geraamd. De gerealiseerde baten zijn € 405.000,- lager dan geraamd. Per saldo is dit € 1.090.000,- nadelig. De baten in de reserve betreft de toevoeging van het resultaat 2024, het doorschuiven resttaken 2024 en overige diverse onttrekkingen op basis van de begroting en de tussentijdse rapportages 2025. De lasten in de reserve betreft de overheveling van het resultaat boekjaar 2024 naar de algemene reserve en overige diverse dotaties op basis van de begroting en de tussentijdse rapportages 2025.

### Programma Veiligheid

Bedragen x € 1,- Omschrijving programma	Raming na wijziging			Realisatie 2025		
	Baten	Lasten	Saldo	Baten	Lasten	Saldo
Veiligheid	9.168	2.239.443	-2.230.275	17.480	2.267.738	-2.250.258
Mutaties in de reserves	-	-	-	-	-	-
<b>Totaal</b>	<b>9.168</b>	<b>2.239.443</b>	<b>-2.230.275</b>	<b>17.480</b>	<b>2.267.738</b>	<b>-2.250.258</b>

De gerealiseerde lasten zijn € 28.000,- hoger dan geraamd. De gerealiseerde baten zijn € 8.000,- hoger dan geraamd. Hiermee is het saldo € 20.000,- nadelig. Er zijn geen mutaties in de reserve op dit programma.

### Programma Verkeer, vervoer en waterstaat

Bedragen x € 1,- Omschrijving programma	Raming na wijziging			Realisatie 2025		
	Baten	Lasten	Saldo	Baten	Lasten	Saldo
Verkeer, vervoer en waterstaat	813.673	4.405.394	-3.591.721	771.467	4.099.631	-3.328.164
Mutaties in de reserves	6.055	-	6.055	8.152	-	8.152
<b>Totaal</b>	<b>819.728</b>	<b>4.405.394</b>	<b>-3.585.666</b>	<b>779.619</b>	<b>4.099.631</b>	<b>-3.320.012</b>

De gerealiseerde lasten zijn € 306.000,- lager dan geraamd. De gerealiseerde baten zijn € 40.000,- lager dan geraamd. Per saldo is dit € 266.000,- voordelig. De baten in de reserves betreft de dekking kapitaallasten.

## Programma Economie

<i>Bedragen x € 1,-</i> Omschrijving programma	Raming na wijziging			Realisatie 2025		
	Baten	Lasten	Saldo	Baten	Lasten	Saldo
Economie	145.287	620.894	-475.607	672.390	1.144.608	-472.218
Mutaties in de reserves	5.119	-	5.119	5.721	-	5.721
<b>Totaal</b>	<b>150.406</b>	<b>620.894</b>	<b>-470.488</b>	<b>678.111</b>	<b>1.144.608</b>	<b>-466.497</b>

De gerealiseerde lasten zijn € 524.000,- hoger dan geraamd. De gerealiseerde baten zijn € 527.000,- hoger dan geraamd. Per saldo is dit € 4.000,- voordelig. De baten in de reserves betreft de dekking kapitaallasten.

## Programma Onderwijs

<i>Bedragen x € 1,-</i> Omschrijving programma	Raming na wijziging			Realisatie 2025		
	Baten	Lasten	Saldo	Baten	Lasten	Saldo
Onderwijs	1.005.759	3.449.928	-2.444.169	1.044.585	3.420.167	-2.375.583
Mutaties in de reserves	-	-	-	-	-	-
<b>Totaal</b>	<b>1.005.759</b>	<b>3.449.928</b>	<b>-2.444.169</b>	<b>1.044.585</b>	<b>3.420.167</b>	<b>-2.375.583</b>

De gerealiseerde lasten zijn € 30.000,- lager dan geraamd. De gerealiseerde baten zijn € 39.000,- hoger dan geraamd. Per saldo is dit € 69.000,- voordelig. Er zijn geen mutaties in de reserves op dit programma.

## Programma Sport, cultuur en recreatie

<i>Bedragen x € 1,-</i> Omschrijving programma	Raming na wijziging			Realisatie 2025		
	Baten	Lasten	Saldo	Baten	Lasten	Saldo
Sport, cultuur en recreatie	1.010.272	6.521.949	-5.511.677	1.044.961	6.448.216	-5.403.255
Mutaties in de reserves	36.258	-	36.258	29.507	9.500	20.007
<b>Totaal</b>	<b>1.046.530</b>	<b>6.521.949</b>	<b>-5.475.419</b>	<b>1.074.468</b>	<b>6.457.716</b>	<b>-5.383.248</b>

De gerealiseerde lasten zijn € 64.000,- lager dan geraamd. De gerealiseerde baten zijn € 27.000,- hoger dan geraamd. Per saldo is dit € 92.000,- voordelig. De baten in de reserves betreft de onttrekking Bovenplanse voorzieningen, corona en de dekking kapitaallasten. De lasten in de reserves is de toevoeging van het gemeentelijk erfgoed.

## Programma Sociaal Domein

<i>Bedragen x € 1,-</i> Omschrijving programma	Raming na wijziging			Realisatie 2025		
	Baten	Lasten	Saldo	Baten	Lasten	Saldo
Sociaal domein	6.754.408	28.697.090	-21.942.682	6.871.189	29.210.961	-22.339.772
Mutaties in de reserves	-	-	-	-	-	-
<b>Totaal</b>	<b>6.754.408</b>	<b>28.697.090</b>	<b>-21.942.682</b>	<b>6.871.189</b>	<b>29.210.961</b>	<b>-22.339.772</b>

De gerealiseerde lasten zijn € 514.000,- hoger dan geraamd. De gerealiseerde baten zijn € 117.000,- hoger dan geraamd. Per saldo is dit € 397.000,- voordelig. Er zijn geen mutaties in de reserves op dit programma.

## Programma Volksgezondheid en milieu

<i>Bedragen x € 1,-</i> Omschrijving programma	Raming na wijziging			Realisatie 2025		
	Baten	Lasten	Saldo	Baten	Lasten	Saldo
Volksgesondheid en milieu	8.789.307	11.168.696	-2.379.389	6.455.969	8.664.132	-2.208.163
Mutaties in de reserves	5.227	-	5.227	1.080	-	1.080
<b>Totaal</b>	<b>8.794.534</b>	<b>11.168.696</b>	<b>-2.374.162</b>	<b>6.457.049</b>	<b>8.664.132</b>	<b>-2.207.083</b>

De gerealiseerde lasten zijn € 2.504.000,- lager dan geraamd. De gerealiseerde baten zijn € 2.337.000,- lager dan geraamd. Per saldo is dit € 167.000,- voordelig. De baten in de reserves betreft de dekking kapitaallasten.

## Programma Volkshuisvesting, leefomgeving en stedelijke vernieuwing

<i>Bedragen x € 1,-</i> Omschrijving programma	Raming na wijziging			Realisatie 2025		
	Baten	Lasten	Saldo	Baten	Lasten	Saldo
Volkshuisvesting, leefomgeving en stedelijke vernieuwing	9.037.945	10.214.480	-1.176.535	11.548.568	11.419.764	128.804
Mutaties in de reserves	1.144.774	232.500	912.274	539.158	439.985	160.173
<b>Totaal</b>	<b>10.182.719</b>	<b>10.446.980</b>	<b>-264.261</b>	<b>12.087.726</b>	<b>11.859.749</b>	<b>227.978</b>

De gerealiseerde lasten zijn € 1.413.000,- hoger dan geraamd. De gerealiseerde baten zijn € 1.905.000,- hoger dan geraamd. Per saldo is dit € 492.000,- voordelig. De baten in de reserve betreft de onttrekking grondexploitatie, starterleningen en stimulerings- en vangnetleningen. De lasten in de reserve is gerelateerd aan bovenplanse voorzieningen en de reserve omgevingswet.



## 3.6 Rechtmatigheidsverantwoording

### Verantwoordelijkheid college van burgemeester en wethouders

De baten en lasten alsmede de balansmutaties moeten getrouw in de jaarrekening worden opgenomen. Uit het getrouw opnemen van de baten en lasten alsmede de balansmutaties, blijken een drietal rechtmatigheidscriteria niet expliciet. Dit betreffen het begrotings-, voorwaarden-, en misbruik- en oneigenlijk gebruik criterium. In deze rechtmatigheidsverantwoording licht het college van burgemeester en wethouders toe in hoeverre bij de in de jaarrekening verantwoorde baten en lasten, alsmede de balansmutaties het begrotings-, voorwaarden-, en misbruik- en oneigenlijk gebruik criterium zijn nageleefd. Dit houdt in dat de verantwoorde baten en lasten, alsmede de balansmutaties in overeenstemming zijn met door de raad vastgestelde kaders zoals de begroting en gemeentelijke verordeningen en met bepalingen in de relevante wet- en regelgeving. Bij de waarderingsgrondslagen in de jaarrekening is het door de raad op 11 december 2025 vastgestelde normenkader van de relevante wet- en regelgeving verder toegelicht.

Deze verantwoording hanteert een grensbedrag, omdat alleen de van belang zijnde aspecten in de verantwoording hoeven te worden betrokken. Deze grens is door de raad bepaald en bedraagt 2% van de totale lasten exclusief toevoegingen aan de reserves en is daarmee vastgesteld op € 1.557.000,-. De grondslag voor deze verantwoording is de Kadernota Rechtmatigheid 2025 van de Commissie BBV van september 2025.

### Bevinding

Het college stelt vast dat de omvang van de in deze jaarrekening verantwoorde baten en lasten alsmede de balansmutaties die niet rechtmatig tot stand zijn gekomen bedrag € 3.283.000,- bedraagt. Dit is hoger dan de daarvoor gestelde grens van € 1.556.000,-. Van de niet rechtmatig tot stand gekomen verantwoorde baten en lasten alsmede de balansmutaties is volgens het college overigens een bedrag van € 3.173.000,- acceptabel op basis van door de gemeenteraad vastgestelde afspraken.

De geconstateerde afwijkingen betreffen:

Overzicht onrechtmatigheden	Fouten	Onduidelijkheden
<b>A. Begrotingscriterium</b>		
- Overschrijding exploitatiebudgetten programma's begroot versus werkelijk	€ 3.173.334	
<b>B. Voorwaardencriterium</b>		
- Onzekerheid verantwoording Amersfoort (BDVO)		€ 64.560
- Fouten BBS Verantwoording W&I	€ 44.824	
<b>C. Misbruik- en oneigenlijk gebruik criterium</b>	€ -	€ -
<b>Totaal</b>	<b>€ 3.218.158</b>	<b>€ 64.560</b>
Begrotingsafwijkingen waarvan de raad heeft besloten dat ze niet onrechtmatig zijn	€ 3.173.334	€ -
<b>Saldo resterende rechtmatigheidsfouten/onduidelijkheden</b>	<b>€ 44.824</b>	<b>€ 64.560</b>

In de paragraaf Bedrijfsvoering is op basis van de Kadernota rechtmatigheid van de commissie BBV en op basis van de afspraken met de raad aanvullende informatie opgenomen over de financiële rechtmatigheid. In deze paragraaf heeft het college ook beschreven welke actie hij onderneemt om vermelde afwijkingen in de toekomst te voorkomen.



## 3.7 Publicatie op grond van de WNT

De WNT is van toepassing op de Gemeente Bunschoten. Het voor de Gemeente Bunschoten toepasselijke bezoldigingsmaximum is in 2025 € 246.000,- (algemene WNT-bezoldigingsmaximum).

<b>Gegevens 2025</b>		
<b>bedragen x € 1</b>	<b>E. Hoogstraten</b>	<b>J.F.H. Jennekens</b>
<b>Functiegegevens</b>	<b>Raadsgriffier</b>	<b>Gemeente secretaris</b>
Aanvang en einde functievervulling in 2025	01/01 – 31/12	01/01 – 31/12
Omvang dienstverband (als deeltijdfactor in fte)	0,889	1,000
Dienstbetrekking?	ja	ja
<b>Bezoldiging</b>		
Beloning plus belastbare onkostenvergoedingen	87.241	142.694
Beloningen betaalbaar op termijn	13.432	23.173
<i>Subtotaal</i>	<i>100.673</i>	<i>165.867</i>
Individueel toepasselijke bezoldigingsmaximum	218.669	246.000
-/- Onverschuldigd betaald en nog niet terugontvangen bedrag	N.v.t.	N.v.t.
<b>Bezoldiging</b>	100.673	165.867
Het bedrag van de overschrijding en de reden waarom de overschrijding al dan niet is toegestaan	N.v.t.	N.v.t.
Toelichting op de vordering wegens onverschuldigde betaling	N.v.t.	N.v.t.
<b>Gegevens 2024</b>		
<b>bedragen x € 1</b>	<b>E. Hoogstraten</b>	<b>J.F.H. Jennekens</b>
<b>Functiegegevens</b>	<b>Raadsgriffier</b>	<b>Gemeente secretaris</b>
Aanvang en einde functievervulling in 2024	01/01 – 31/12	01/01 – 31/12
Omvang dienstverband (als deeltijdfactor in fte)	0,889	1,000
Dienstbetrekking?	ja	ja
<b>Bezoldiging</b>		
Beloning plus belastbare onkostenvergoedingen	84.711	138.692
Beloningen betaalbaar op termijn	13.351	23.271
<i>Subtotaal</i>	<i>98.062</i>	<i>161.963</i>
Individueel toepasselijke bezoldigingsmaximum	207.114	233.000
<b>Bezoldiging</b>	98.062	161.963

- **Uitkeringen wegens beëindiging dienstverband aan topfunctionarissen met of zonder dienstbetrekking**  
Niet van toepassing voor 2025.
- **Overige rapportageverplichtingen op grond van de WNT**  
Naast de hierboven vermelde topfunctionarissen zijn er geen overige functionarissen met een dienstbetrekking die in 2025 een bezoldiging boven het individueel toepasselijke drempelbedrag hebben ontvangen.



## 3.8 Overzicht incidentele baten en lasten

In dit overzicht worden de incidentele posten uitgesplitst.

		(Bedragen x € 1,-)		
Omschrijving		Baten	Lasten	Saldo
Programma	Bestuur en ondersteuning * Onttrekkingen reserves (€ 1.758.000) * Tijdelijk beheer gebouwen (huurderving opvanglocaties, € 180.000) * Dotatie pensioen wethouders (€ 837.000) * Onterechte vordering algemene uitkering btw-compensatiefonds 2024 (€ 420.000,-) * Dotatie voorziening verlofsparen (€ 46.000) * Toevoegingen reserves (€ 2.520.000) * Toerekening overhead tijdelijke opvang (€ -/- 55.000) * Vennootschapsbelasting 2024 afwikkeling (-/- € 219.000)	1.938.000	3.549.000	1.611.000
Programma	Veiligheid	0	0	0
Programma	Verkeer, vervoer en waterstaat	0	0	0
Programma	Economie	0	0	0
Programma	Onderwijs	0	0	0
Programma	Sport, cultuur en recreatie	0	0	0
Programma	Sociaal domein * Hogere rijksbijdrage opvang Oekraïne (€ 49.000) * Hogere rijksbijdrage <u>HAR</u> statushouders (€ 232.000) * Lagere lasten opvang Oekraïne (€ -/- 44.000) * Lagere lasten <u>HAR</u> statushouders (€ -/- 33.000)	281.000	-77.000	-358.000
Programma	Volksgesondheid en milieu	0	0	0
Programma	Volkshuisvesting, leefomgeving en stedelijke vernieuwing * Overige verkopen grond (€ 105.000) * Bijdrage reserve bovenplans, haasvriendelijk beheer, overig (€ 208.000) * Resultaat exploitaties (€ 646.000)	1.017.000	0	-1.017.000
<b>Totaal</b>		<b>3.236.000</b>	<b>3.472.000</b>	<b>236.000</b>



## 3.9 Overzicht verloop post onvoorzien

---

In de primitieve begroting is onder het programma Bestuur en ondersteuning een post voor onvoorziene uitgaven opgenomen van € 50.000,-. Er zijn geen begrotingswijzigingen geweest ten laste van deze post.



## 3.10 Overzicht reserves

RESERVES (bedragen x € 1.000)	2025				2025						
	BEGROOT		WERKELIJK		BEGROOT		WERKELIJK				
OMSCHRIJVING RESERVE	Saldo 01-01	Bestemming resultaat vorig jaar	Toevoeging	Onttrekking	Saldo 31-12-2025	Saldo 01-01	Bestemming resultaat	Dotatie	Onttrekking	Verminderings dekking afschrijving activa	Saldo 31-12-2025
Algemene reserve	23.152	1.178	599	884	24.044	23.152	1.178	599	881		24.048
<b>Totaal Algemene reserve</b>	<b>23.152</b>	<b>1.178</b>	<b>599</b>	<b>884</b>	<b>24.044</b>	<b>23.152</b>	<b>1.178</b>	<b>599</b>	<b>881</b>	<b>0</b>	<b>24.048</b>
<b>BESTEMMINGSRESERVES</b>											
Reserve toekomstvisie	216		0	0	216	216		216			216
Reserve Sociaal Domein	78		0	0	78	78		78			78
Reserve startersleningen	14		0	1	13	14		14	1		14
Reserve stimulerings- en vangnetleningen Nieuwe Schans	21		0	2	19	21		21			20
Reserve grondexploitatie algemeen	4.550		0	1.137	3.413	4.550		4.550	61	598	4.012
Reserve (bovenplafond) wijkvoorzieningen	1.011		0	6	1.005	1.011		1.011	207	1	1.217
Reserve Oostmaat	177		0	0	177	177		177			177
Reserve dekking afschrijvingslasten activa MN	599		0	50	549	599		599		42	557
Reserve Corona (COVID-10) effecten	77		0	2	76	77		77	2		76
Reserve risicoverevening Jeugdzorg	667		0	0	667	667		667			667
Reserve gemeentelijk erfgoed	74		0	0	74	74		74	10		84
Reserve omgevingswet	0	233	0	0	233	0	233	233			233
<b>Totaal Bestemmingsreserves</b>	<b>7.483</b>	<b>233</b>	<b>0</b>	<b>1.197</b>	<b>6.518</b>	<b>7.483</b>	<b>233</b>	<b>7.716</b>	<b>603</b>	<b>42</b>	<b>7.349</b>



## 3.11 Overzicht aard en reden reserves

AR/ BRE/ BRO/BRG	Omschrijving reserve	Aard en reden	Toelichting
AR	Algemene reserve	Bufferfunctie voor het opvangen van algemene risico's. (minimaal € 4.000.000,-).	Komen tot uitdrukking bij de tussentijdse bestuursrapportage en jaarrekening. De inkomsten uit de heffing van precario op kabels en leidingen worden in deze reserve gestort.
BRO	Sociaal domein	Buffer voor de verschillende lasten en baten voor het sociaal domein	
BRO	Toekomstvisie	Reserveren van gelden voor de in 2001 vastgestelde toekomstvisie Bunschoten 2015. Belangrijk element is de uitbreiding van de woningbouw.	Omvang is afhankelijk van het gewenste voorzieningenniveau. Veel andere ontwikkelingen worden hieraan gekoppeld.
BRO	Starterleningen	Reserveren van gelden voor het opvangen van beheer- en rentekosten gedurende de looptijd.	Is ontstaan vanuit de vrijval van de voorzieningen volkshuisvesting, funderingsherstel en vangnetregeling Nieuwe Schans.
BRO	Stimulerings- en vangnetleningen Nieuwe Schans	Reserveren van gelden voor het opvangen van beheer- en rentekosten gedurende de looptijd.	Is ontstaan vanuit de vrijval van de voorzieningen volkshuisvesting, funderingsherstel en vangnetregeling Nieuwe Schans.
BRO	Dekking kapitaallasten	Reserveren van gelden voor het dekken van de kapitaallasten van investeringen met een maatschappelijk nut.	Stortingen hebben plaatsgevonden vanuit de reserves bovenplans en toekomstvisie.
BRO	Corona (COVID-19) effecten	Reserveren van gelden voor het opvangen van corona gerelateerde uitgaven/gederfde inkomsten	Is voornamelijk ontstaan door middelen die het Rijk beschikbaar heeft gesteld als gevolg van de coronacrisis.
BRO	Risicoverevening jeugdzorg	Buffer voor nadelige financiële effecten voor de jeugdzorg.	
BRO	Gemeentelijk erfgoed	Reserveren van gelden voor het behoud van plaatselijk erfgoed.	
BRG	Algemene reserve	Opvangen van exploitatiesaldi (voor- en nadelig) van grondexploitatiecomplexen (minimaal € 1.000.000,- boven het benodigde weerstandsvermogen).	Buffer voor risico's binnen de gemeentelijke grondexploitaties.
BRG	Bovenplanse (bovenwijkse) voorzieningen	Het opvangen van kosten van bovenplanse voorzieningen. Dit zijn voorzieningen waarvan het belang uitgaat boven dat van een bepaald bestemmingsplan.	Bijdragen aan het fonds komen vanuit de grondexploitaties.
BRG	Oostmaat en omgeving	Bepaalde (extra) ontwikkelingen worden hieruit mede gefinancierd. De reserve is onderdeel van de transactie aan de Oostmaat.	Storting heeft plaatsgevonden door de gemeente en de <u>VOF</u> Oostmaat.

Betekenis afkortingen:

AR → algemene reserve

BRO → bestemmingsreserve overig

BRG → bestemmingsreserve grondexploitatie



## 3.12 Overzicht voorzieningen

VOORZIENINGEN (bedragen x € 1.000)	2025 BEGROOT			2025 WERKELIJK		
	Saldo 01-01	Dotatie	Onttrekking	Saldo 01-01	Dotatie	Onttrekking
<b>OMSCHRIJVING VOORZIENING</b>	<b>Vrijval</b>	<b>Vrijval</b>	<b>31-12-2025</b>	<b>Vrijval</b>	<b>t.g.v. exploitatie</b>	<b>31-12-2025</b>
<b>Voorzieningen middelen derden</b>						
Voorziening achterstand/vertraging vervanging riolering	716		716	716	23	693
Voorziening middelen derden riolering	503		419	503	115	388
Voorziening atkalfstoffenheffing	328	38	84	328	108	435
Voorziening begraafrechten	326		23	326		225
Voorziening marktgelde	0	4	4	0		0
<b>Subtotaal</b>	<b>1.873</b>	<b>42</b>	<b>111</b>	<b>1.873</b>	<b>0</b>	<b>1.742</b>
<b>Voorziening bijdragen toekomstige vervangingsinvesteringen</b>						
Vervanging riolering conform VGRP (groot onderhoud)	721	350	300	721	350	1.071
<b>Subtotaal</b>	<b>721</b>	<b>350</b>	<b>300</b>	<b>721</b>	<b>0</b>	<b>1.071</b>
<b>Egalisatievoorzieningen:</b>						
Voorziening groot onderhoud gemeentehuis	748	94	54	748	94	36
Voorziening groot onderhoud gemeentewerf	32	13	12	32	13	4
Voorziening groot onderhoud brandweerkazerne	8	3	2	8	3	2
Voorziening groot onderhoud overige gemeentelijke gebouwen	275	103	150	275	103	46
Voorziening groot onderhoud sporthal	235	34	54	235	34	11
Voorziening groot onderhoud zwembad	405	93	143	405	93	261
Voorziening groot onderhoud sportvelden	267	199	89	267	199	41
Voorziening groot onderhoud veerpont	35	9		35	9	37
Voorziening groot onderhoud parkeergarage Spakenburg-Oost	187	22	25	187	22	6
Voorziening groot onderhoud straten, wegen en kabels	1.814	765	534	1.814	765	513
Voorziening groot onderhoud bruggen	21	39	6	21	39	24
Voorziening groot onderhoud oeververdedigingen en frontmuren	17	3	0	17	3	1
Voorziening baggeren binnenwateren en havens	444	137	581	444	137	13
Voorziening groot onderhoud haven en laaksluis	55	22	59	55	22	19
Voorziening groot onderhoud groen	243	45	40	243	45	23
Voorziening groot onderhoud speelvoorzieningen	85	80	86	85	80	25
Voorziening groot onderhoud openbare verlichting	0	116		0	116	140
<b>Subtotaal</b>	<b>4.874</b>	<b>1.775</b>	<b>1.212</b>	<b>4.874</b>	<b>1.775</b>	<b>1.062</b>
<b>Voorzieningen voor verplichtingen, verliezen en risico's:</b>						
Voorziening stads- en dorpsvernieuwing	1		1	1		1
Voorziening APPA en uitkering wethouders	1.563	371	71	1.563	858	123
Voorziening spaarnerf	117			117	57	8
Voorziening regeling vervroegde uitreding (RVU)	156		156	156	10	137
<b>Subtotaal</b>	<b>1.838</b>	<b>371</b>	<b>71</b>	<b>1.838</b>	<b>925</b>	<b>268</b>
<b>TOTAAL VOORZIENINGEN</b>	<b>9.306</b>	<b>2.537</b>	<b>1.694</b>	<b>9.306</b>	<b>3.157</b>	<b>1.570</b>
	<b>0</b>	<b>0</b>	<b>10.149</b>	<b>12</b>	<b>10.882</b>	<b>10.882</b>



### 3.13 Overzicht aard en reden voorzieningen

VZV/VZP /VZO/VTV	Omschrijving voorziening	Aard en reden	Toelichting
VZV	Stads- en dorpsvernieuwing	Reserveren van gelden voor het verbeteren, renoveren etc. van woningen.	
VZO	Groenbeheer	Dekking van de kosten die voortvloeien uit het opgestelde groenbeleidsplan.	
VZO	Oeververdediging en frontmuren	Groot onderhoud volgens beheerplan.	
VZP	Appa pensioen en uitkering wethouders	Het in de toekomst kunnen voldoen aan de Appa pensioen- en uitkeringsverplichtingen van wethouders.	
VZP	Spaarverlof	Het in de toekomst kunnen voldoen aan de verplichting voor spaarverlof	
VZP	Regeling vervroegde uittreding	Het in de toekomst kunnen voldoen aan de verplichting aan medewerkers die gebruik maken van de Regeling voor Vervroegde Uittreding	
VZO	Gemeentehuis	Bouwkundig onderhoud	
VZO	Gemeentewerf	Bouwkundig onderhoud	
VZO	Gymlokalen/sporthal	Bouwkundig onderhoud van de betreffende gebouwen.	
VZO	Overige gemeentegebouwen	Bouwkundig onderhoud van de betreffende gebouwen.	
VZO	Brandweerkazerne	Bouwkundig onderhoud	
VZO	Zwembad	Bouwkundig onderhoud van het zwembad De Duker.	
VZO	Sportvelden	Onderhoud/renovaties van de sportvelden.	
VZO	Veerpont	Groot onderhoud van de veerpont.	
VZO	Wegen	Herstratingsprojecten en groot onderhoud asfalt wegen.	
VZO	Bruggen	Onderhoud van bruggen.	
VZO	Baggeren binnenwateren/havens	Onderhoud van binnenwateren en havens.	
VZO	Havens en laaksluis	Onderhoud van havens en de laaksluis.	
VZO	Parkeergarage Spakenburg-oost	Onderhoud van de parkeergarage.	
VZO	Openbare verlichting	Onderhoud van openbare verlichting.	
VTV	Riolering conform <u>GWRP</u>	Dotatie en onttrekking op basis van het opgestelde plan ten behoeve van vervangingsinvesteringen.	
VZO	Speelvoorzieningen	Onderhoud van de speelvoorzieningen	
VTV/VS	Achterstand/vertraging vervanging riolering	Dotatie vanwege een groot deel van de geplande investeringen welke (nog) niet zijn uitgevoerd.	

		Voorziening dient voor toekomstige vervangingsinvesteringen.	
VSB	Afvalstoffenheffing	Buffer voor de verschillen tussen de lasten en baten uitgaande van het gewenste dekkingpercentage.	
VSB	Rioolheffing	Buffer voor de verschillen tussen de lasten en baten uitgaande van het gewenste dekkingpercentage.	
VSB	Marktgeden	Buffer voor de verschillen tussen de lasten en baten uitgaande van het gewenste dekkingpercentage.	
VSB	Begraven	Buffer voor de verschillen tussen de lasten en baten uitgaande van het gewenste dekkingpercentage.	

Betekenis afkortingen:

VZV → voorziening voor verplichtingen, verliezen en risico's

VZP → voorziening voor personeel

VZO → voorziening voor onderhoud

VTV → voorziening toekomstige vervangingsinvesteringen

VSB → voorziening specifiek bestedingsdoel

Voor een overzicht naar soort voorziening wordt verwezen naar de paragraaf Onderhoud kapitaalgoederen.

**DEEL 2:**

## **4. OVERZICHT SPECIFIEKE UITKERINGEN**



BZK	C62	Specifieke uitkering aan gemeenten voor de bekostiging van de kwijtschelding van gemeentelijke belastingen van gedupeerden door de toeslagenaffaire	Gederde opbrengsten (jaar T) die voortvloeien uit het kwijtschelden van gemeentelijke belastingen	Eindeverantwoording (Ja/Nee)					
			Aard controle R Indicator: C62/01	Aard controle n.v.t. Indicator: C62/02					
			€ 286	Nee					
BZK	C92	Regeling specifieke uitkering Informatiepunten Digitale Overheid	Besteding (jaar T)	Bedrag doorgeschoven naar ++1	Aantal informatiepunten dat de gemeente financiert	Aantal vragen dat in het afgelopen jaar bij de informatiepunten in de gemeente behandeld is	Aantal gebruikte leermiddelen		
			Aard controle R Indicator: C92/01	Aard controle R Indicator: C92/02	Aard controle n.v.t. Indicator: C92/03	Aard controle n.v.t. Indicator: C92/04	Aard controle n.v.t. Indicator: C92/05		
			€ 21.431	€ 2.596	1	58	46		
			Besteding (jaar T) aan voorzieningen voor voorschoolse educatie die voldoen aan de wettelijke kwaliteitseisen (conform artikel 159, eerste lid WPO)	Besteding (jaar T) aan overige activiteiten (naast VVE) voor leerlingen met een grote achterstand in de Nederlandse taal (conform artikel 158 WPO)	Besteding (jaar T) aan afspraken over voor- en voerschoolse educatie met bevoegde gezagsorganen van scholen, houders van kindcentra en peuterspeelzalen (conform artikel 160 WPO)	Correctie besteding (jaar T-1)	Opgebouwde reserve ultimo (jaar T-1)	Opgebouwde reserve ultimo (jaar T)	
OCW	D8	Onderwijsachterstandenbeleid 2023-2026 (OAB)	Aard controle R Indicator: D8/01	Aard controle R Indicator: D8/02	Aard controle R Indicator: D8/03	Aard controle R Indicator: D8/04	Aard controle R Indicator: D8/05	Aard controle R Indicator: D8/06	
			€ 379.953	€ 258.742	€ 36.004	€ 4.924	€ 293.387	€ 393.719	
			Hieronder per regel één gemeente(code) selecteren en in de kolommen ernaast de verantwoordingsinformatie voor de gemeente invullen	Aan andere gemeenten (in jaar T) overgeboekte middelen (lasten) uit de specifieke uitkering onderwijsachterstandenbeleid	Hieronder per regel één gemeente(code) selecteren en in de kolommen ernaast de verantwoordingsinformatie voor de gemeente invullen	Van andere gemeenten (in jaar T) overgeboekte middelen (baten) uit de specifieke uitkering onderwijsachterstandenbeleid			
			Bedrag	Bedrag	Bedrag	Bedrag			
			Aard controle n.v.t. Indicator: D8/07	Aard controle R Indicator: D8/08	Aard controle n.v.t. Indicator: D8/09	Aard controle R Indicator: D8/10			
			1						
			2						
			100						

OCW	D14	Regeling specifieke uitkering inhalen COVID-19 gerelateerde onderwijsvertragingen
		Besteding (jaar T) maatregelen artikel 3, lid 2, a t/m e samen opgesteld
		Besteding (jaar T) voor tijdelijke extra huur van bestaande huisvesting indien deze extra huisvesting nodig is voor de uitvoering van maatregelen die scholen of gemeenten in het kader van het Nationaal Programma Onderwijs nemen
		Besteding (jaar T) voor ambtelijke capaciteit van de gemeente of inkoop van expertise voor de uitvoering van het Nationaal Programma Onderwijs
		<p>Aard controle R Indicator: D14/01</p> <p>Aard controle R Indicator: D14/02</p> <p>€ 0</p> <p>Opgebouwde reserve ultimo (jaar T-1)</p> <p>Opgebouwde reserve (jaar T)</p> <p>€ 0</p> <p>Aard controle R Indicator: D14/06</p> <p>Eindverantwoording (Ja/Nee)</p> <p>Aard controle n.v.t. Indicator: D14/07</p>
		<p>Aard controle R Indicator: D14/04</p> <p>€ 0</p> <p>Hieronder per regel één gemeente(code) selecteren en in de kolommen ernaast de verantwoordingsinformatie voor die gemeente invullen</p> <p>€ 33.443</p> <p>Aan andere gemeenten (in jaar T) overgeboekte middelen (lasten) uit de specifieke uitkering gemeenten t.b.v. het Nationaal Programma Onderwijs die gemeente invullen</p> <p>€ 620</p> <p>Hieronder per regel één gemeente(code) selecteren en in de kolommen ernaast de verantwoordingsinformatie voor die gemeente invullen</p> <p>Van andere gemeenten (in jaar T) overgeboekte middelen (baten) uit de specifieke uitkering gemeenten t.b.v. het Nationaal Programma Onderwijs</p>
		<p>Aard controle n.v.t. Indicator: D14/08</p> <p>1</p> <p>2</p> <p>10</p> <p>Aard controle R Indicator: D14/10</p> <p>Aard controle R Indicator: D14/11</p>

lenW	E44B	Tijdelijke impulseregeling klimaatadaptatie 2021-2027 (SISA tussen medeoverheden)	Hieronder per regel één CBS(code) uit (jaar T) selecteren en in de kolommen emaat de verantwoordingsinformatie voor die medeoverheid invullen	Beschikkningsnummer	Besteding (jaar T) ten laste van de verstrekker	Aard controle R Indicator: E44B/03	Cumulatieve besteding (t/m jaar T) ten laste van de verstrekker	Besteding ten laste van cofinanciering (jaar T)	Besteding cofinanciering cumulatief (t/m jaar T)
			Aard controle n.v.t. Indicator: E44B/01	Aard controle n.v.t. Indicator: E44B/02	Aard controle R Indicator: E44B/04	Aard controle n.v.t. Indicator: E44B/04	Aard controle n.v.t. Indicator: E44B/05	Aard controle n.v.t. Indicator: E44B/06	
		1	060307 Gemeente Amersfoort	IENW/BSK-2024/140066	€ 7.164	€ 0	€ 29.793	€ 29.793	
		2	060307 Gemeente Amersfoort	IENW/BSK-2024/140066	€ 0	€ 0	€ 0	€ 0	
		20	060307 Gemeente Amersfoort	IENW/BSK-2024/140066	€ 0	€ 0	€ 0	€ 0	
			Kopie CBS(code)	Kopie beschikkningsnummer	Eindverantwoording (Ja/Nee)				
		1	060307 Gemeente Amersfoort	Aard controle n.v.t. Indicator: E44B/08	Aard controle n.v.t. Indicator: E44B/09	Aard controle n.v.t. Indicator: E44B/10	Aard controle n.v.t. Indicator: E44B/11	Aard controle n.v.t. Indicator: E44B/12	
		2	060307 Gemeente Amersfoort	IENW/BSK-2024/140066	Ja	Nee	Ja	Aard controle n.v.t. Indicator: E44B/13	
		20	060307 Gemeente Amersfoort	IENW/BSK-2024/140066	Nee	Nee	Nee		
			Kopie CBS(code)	Kopie beschikkningsnummer	Naam/nummer maatregel	Maatregel afgerond in (jaar T)? (Ja/Nee) - per maatregel			
		1	060307 Gemeente Amersfoort	Aard controle n.v.t. Indicator: E44B/10	Aard controle n.v.t. Indicator: E44B/11	Aard controle n.v.t. Indicator: E44B/12	Aard controle n.v.t. Indicator: E44B/13	Aard controle n.v.t. Indicator: E44B/14	
		2	060307 Gemeente Amersfoort	IENW/BSK-2024/140066	IENW/BSK-2024/140066	3. Bikkersweg/Wilde Zwaan	Ja		
		20	060307 Gemeente Amersfoort	IENW/BSK-2024/140066	IENW/BSK-2024/140066	1. Grootzell 5. Abel Tasmanstraat / JP Coenstraat	Nee Nee		
			Totale besteding (Jaar T)	Cumulatieve totale besteding (t/m jaar T)	Cumulatieve eigen bijdrage en externe financiering (t/m jaar T)	Project afgerond (alle maatregelen) t/m Jaar T?(Ja/nee)			
		€ 0	Aard controle R Indicator: E120/01	Aard controle n.v.t. Indicator: E120/02	Aard controle R Indicator: E120/03	Aard controle n.v.t. Indicator: E120/04	Aard controle n.v.t. Indicator: E120/05	Aard controle n.v.t. Indicator: E120/06	
		Naam/nummer per maatregel	Per maatregel, maatregel afgerond t/m (jaar T)? (Ja/Nee)	€ 0	De hoeveelheid opgeleverde verkeersveiligheids-maatregelen per type maatregel (stukks, meters)	Nee	Eventuele toelichting, indien noodzakelijk		
		1	431 Drempel, aantal in st	Aard controle n.v.t. Indicator: E120/05	Aard controle n.v.t. Indicator: E120/06	Aard controle n.v.t. Indicator: E120/07	Aard controle n.v.t. Indicator: E120/08		
		2	431 Drempel, aantal in st	Nee	0	0			
				Nee					
		50							





<b>SZW</b>	<b>G3</b>	<p><b>Bestuit bijstandverlening zelfstandigen 2004 (uitsluitend kapitaalverstrekking)_gemeentedeel 2025</b></p> <p><b>Bestuit bijstandverlening zelfstandigen (Bbz) 2004</b></p> <p>Alle gemeenten verantwoordelijk hier het gemeentedeel over (jaar T), ongeacht of de gemeente in (jaar T) geen, enkele of alle taken heeft uitbesteed aan een Openbaar lichaam opgericht op grond van de Wgr.</p>	Besteding (jaar T) kapitaalverstrekking	Baten (jaar T) vanwege vanaf 1 januari 2020 verstrekt kapitaal (exclusief Rijk)	Baten vanwege voor 1 januari 2020 verstrekt kapitaal (exclusief Rijk)	Besteding (jaar T) Bob	Baten (jaar T) Bob (exclusief Rijk)	Besteding (jaar T) onderzoekskosten artikel 52, eerste lid, onderdeel b, Bbz 2004 (Bob)
			Gemeente	Gemeente	Gemeente	Gemeente	Gemeente	Gemeente
			Aard controle R Indicator: G3/01	Aard controle R Indicator: G3/02	Aard controle R Indicator: G3/03	Aard controle R Indicator: G3/04	Aard controle R Indicator: G3/05	Aard controle R Indicator: G3/06
			€ 0 BBZ vóór 2020 – levensonderhoud (exclusief BOB) Gederfde baten die voortvloeien uit kwijtschelden schulden levensonderhoud BBZ in (jaar T) (exclusief BOB) i.v.m. de hersteloperatie kinderopvangtoeslagaffaire Gemeente	€ 0 BBZ vóór 2020 – kapitaalverstrekking (exclusief BOB) Gederfde baten die voortvloeien uit kwijtschelden van achterstallige betalingen kapitaalverstrekkingen BBZ in (jaar T) (exclusief BOB) i.v.m. de hersteloperatie kinderopvangtoeslagaffaire Gemeente	€ 0 BBZ vóór 2020 – levensonderhoud en kapitaalverstrekkingen (BOB) Gederfde baten die voortvloeien uit kwijtschelden schulden levensonderhoud BBZ en achterstallige betalingen kapitaalverstrekkingen BOB in (jaar T) i.v.m. de hersteloperatie kinderopvangtoeslagaffaire Gemeente	€ 0 BBZ vanaf 2020 – kapitaalverstrekking Gederfde baten die voortvloeien uit kwijtschelden van achterstallige betalingen kapitaalverstrekkingen BBZ in (jaar T) i.v.m. de hersteloperatie kinderopvangtoeslagaffaire Gemeente	€ 0 Volledig zelfstandige uitvoering (Ja/Nee)	€ 0
			Aard controle R Indicator: G3/07	Aard controle R Indicator: G3/08	Aard controle R Indicator: G3/09	Aard controle R Indicator: G3/10	Aard controle n.v.t. Indicator: G3/11	
			€ 0	€ 0	€ 0	€ 0	Nee	

SZW	G3A	Besluit bijstandverlening zelfstandigen 2004 (uitsluitend kapitaalverstrekking)_ totaal 2024	Hieronder per regel één gemeente(code) uit (jaar T-1) selecteren en in de kolommen ernaast de verantwoordingsinformatie voor die gemeente invullen	Besteding (jaar T-1) kapitaalverstrekking	Baten (jaar T-1) vanwege vanaf 1 januari 2020 verstrekt kapitaal (exclusief Rijk)	Besteding (jaar T-1) Bob	Baten (jaar T-1) Bob (exclusief Rijk)
			Aard controle n.v.t. Indicator: G3A/01	Aard controle R Indicator: G3A/02	Aard controle R Indicator: G3A/03	Aard controle R Indicator: G3A/04	Aard controle R Indicator: G3A/05
			€ 3.000	€ 0	€ 7.639	€ 0	€ 0
1		060313 Gemeente Bunschoten					
2							
100							
1		Hieronder verschijnt de gemeente(code) conform de keuzes gemaakt bij G3A/01		Besteding (jaar T-1) onderzoekskosten artikel 52, eerste lid, onderdeel b, Bbz 2004 (Bob)	BBZ voor 2020 – levensonderhoud (exclusief BOB)	BBZ voor 2020 – levensonderhoud en kapitaalverstrekingen (BOB)	BBZ vanaf 2020 – kapitaalverstreking
2		In de kolommen hiernaast de verantwoordingsinformatie voor die gemeente invullen		Inclusief geldstroom naar openbaar lichaam	Gederfde baten die voortvloeien uit kwijtschelden van BBZ in jaar T-1 (exclusief BOB) i.v.m. de hersteloperatie kinderopvangtoeslagaffaire	Gederfde baten die voortvloeien uit kwijtschelden van levensonderhoud BBZ en achterstallige betalingen kapitaalverstrekingen BOB in jaar T-1 i.v.m. de hersteloperatie kinderopvangtoeslagaffaire	Gederfde baten die voortvloeien uit kwijtschelden van achterstallige betalingen kapitaalverstrekingen BBZ in jaar T-1 i.v.m. de hersteloperatie kinderopvangtoeslagaffaire
1		060313 Gemeente Bunschoten		Inclusief geldstroom naar openbaar lichaam	Inclusief geldstroom naar openbaar lichaam	Inclusief geldstroom naar openbaar lichaam	Inclusief geldstroom naar openbaar lichaam
2							
100							

SZW	G4	Welke regeling betreft het?	Besteding (jaar T) levensonderhoud	Besteding (jaar T) kapitaalverzekering	Baten (jaar T) levensonderhoud	Baten (jaar T) kapitaalverzekering (aflossing)	Baten (jaar T) kapitaalverzekering (ovelig)
			Gemeente	Gemeente	Gemeente	Gemeente	Gemeente
		Aard controle n.v.l. Indicator: G4/01	Aard controle R Indicator: G4/02	Aard controle R Indicator: G4/03	Aard controle R Indicator: G4/04	Aard controle R Indicator: G4/05	Aard controle R Indicator: G4/06
		1 Tozo 1 (1 mrt tot 1 juni 2020)	€ 0	€ 0	€ 0	€ 0	€ 0
		2 Tozo 2 (1 juni tot 1 oktober 2020)	€ 0	€ 0	€ 0	€ 0	€ 0
		3 Tozo 3 (1 oktober 2020 tot 1 april 2021)	€ 0	€ 0	€ 0	€ 0	€ 0
		4 Tozo 4 (geldend van 1 april 2021 tot 1 juli 2021)	€ 0	€ 0	€ 0	€ 0	€ 0
		5 Tozo 5 (geldend van 1 juli tot 1 oktober 2021)	€ 0	€ 0	€ 0	€ 0	€ 0
		6 Totaal	€ 0	€ 0	€ 0	€ 0	€ 0
		Kopie regeling	Aantal besluiten levensonderhoud (jaar T)	Aantal besluiten kapitaalverzekering (jaar T)	Volledig zelfstandige uitvoering (Ja/Nee)		
		Aard controle n.v.l. Indicator: G4/07	Gemeente	Gemeente	Gemeente		
		1 Tozo 1 (1 mrt tot 1 juni 2020)	0	0			
		2 Tozo 2 (1 juni tot 1 oktober 2020)	0	0	Nee		
		3 Tozo 3 (1 oktober 2020 tot 1 april 2021)	0	0	Nee		
		4 Tozo 4 (geldend van 1 april 2021 tot 1 juli 2021)	0	0	Nee		
		5 Tozo 5 (geldend van 1 juli tot 1 oktober 2021)	0	0	Nee		
		6 Totaal	0	0	N.v.l.		
		Kopie regeling	Baten (jaar T) kapitaalverzekering Tozo buitenland (gemeente Maastricht)	Baten (jaar T) kapitaalverzekering Tozo buitenland (gemeente Maastricht), aflossing	Baten (jaar T) kapitaalverzekering Tozo buitenland (gemeente Maastricht), overig	Uitvoeringskosten (jaar T) uitvoering Tozo buitenland (gemeente Maastricht)	
		Aard controle n.v.l. Indicator: G4/11	Aard controle R Indicator: G4/12	Aard controle R Indicator: G4/13	Aard controle R Indicator: G4/14	Aard controle R Indicator: G4/15	
		1 Tozo 1 (1 mrt tot 1 juni 2020)					
		2 Tozo 2 (1 juni tot 1 oktober 2020)					
		3 Tozo 3 (1 oktober 2020 tot 1 april 2021)					
		4 Tozo 4 (geldend van 1 april 2021 tot 1 juli 2021)					
		5 Tozo 5 (geldend van 1 juli tot 1 oktober 2021)					
		6 Totaal	€ 0	€ 0	€ 0	€ 0	
		Kopie regeling	Levensonderhoud - Gedetacheerde baten die voortvloeien uit kwijtschelden schulden levensonderhoud Tozo in jaar T i.v.m. de hersteloperatie kinderopvangtoeslagaffaire	Levensonderhoud - Mutaties (dotaties en vijfel) voorziening dubieuze debiteuren (jaar T) als gevolg van kwijt te schelden schulden levensonderhoud Tozo i.v.m. de hersteloperatie kinderopvangtoeslagaffaire	Kapitaalverzekeringen - Gedetacheerde baten die voortvloeien uit kwijtschelden van achterstallige betalingen op kapitaalverzekeringen Tozo in jaar T i.v.m. de hersteloperatie kinderopvangtoeslagaffaire		
		Aard controle n.v.l. Indicator: G4/16	Aard controle R Indicator: G4/17	Aard controle D2 Indicator: G4/18	Aard controle R Indicator: G4/19		
		1 Tozo 1 (1 mrt tot 1 juni 2020)	€ 0	€ 0	€ 0		
		2 Tozo 2 (1 juni tot 1 oktober 2020)	€ 0	€ 0	€ 0		
		3 Tozo 3 (1 oktober 2020 tot 1 april 2021)	€ 0	€ 0	€ 0		
		4 Tozo 4 (geldend van 1 april 2021 tot 1 juli 2021)	€ 0	€ 0	€ 0		
		5 Tozo 5 (geldend van 1 juli tot 1 oktober 2021)	€ 0	€ 0	€ 0		
		6 Totaal	0	0	0		

SZW	G4A	Tijdelijke overbruggingsregeling zelfstandig ondernemers (Tozo)_totaal 2024	Welke regeling betreft het?	Besteding (jaar T-1) levensonderhoud	Besteding (jaar T-1) kapitaalverstrekking	Baten (jaar T-1) levensonderhoud	Baten (jaar T-1) kapitaalverstrekking (aflossing)
		Gemeenten die uitvoering in (jaar T-1) geheel of gedeeltelijk hebben uitbesteed aan een Openbaar lichaam o.g.v. Wgr verantwoord worden hier het totaal (jaar T-1). Dit totaal (jaar T-1) regeling G4B + (jaar T-1) regeling G4 blijkt uit de vaststellingsbeschikking die uw gemeente van het Ministerie van SZW over 2023 heeft ontvangen. De gegevens uit die beschikking neemt u hier op.	Inclusief geldstroom naar openbaar lichaam	Inclusief geldstroom naar openbaar lichaam	Inclusief geldstroom naar openbaar lichaam	Inclusief geldstroom naar openbaar lichaam	Inclusief geldstroom naar openbaar lichaam
		Aard controle n.v.t. Indicator: G4A/01	Aard controle R Indicator: G4A/02	Aard controle R Indicator: G4A/03	Aard controle R Indicator: G4A/04	Aard controle R Indicator: G4A/05	Aard controle R Indicator: G4A/05
		1 Tozo 1 (1 maart 2020 tot 1 juni 2020)	€ 0	€ 0	€ 1.300	€ 8.750	
		2 Tozo 2 (1 juni 2020 tot 1 oktober 2020)	€ 0	€ 0	€ 0	€ 10.052	
		3 Tozo 3 (1 oktober 2020 tot 1 april 2021)	€ 0	€ 0	€ 1.920	€ 3.977	
		4 Tozo 4 (1 april 2021 tot 1 juli 2021)	€ 0	€ 0	€ 0	€ 0	
		5 Tozo 5 (1 juli 2021 tot 1 oktober 2021)	€ 0	€ 0	€ 0	€ 0	
		Kopie regeling	Baten (jaar T-1) kapitaalverstrekking (overig)	Aantal besluiten levensonderhoud (jaar T-1)	Aantal besluiten kapitaalverstrekking (jaar T-1)		
		Aard controle n.v.t. Indicator: G4A/06	Inclusief geldstroom naar openbaar lichaam	Inclusief geldstroom naar openbaar lichaam	Inclusief geldstroom naar openbaar lichaam		
		1 Tozo 1 (1 maart 2020 tot 1 juni 2020)	€ 713	0	0		
		2 Tozo 2 (1 juni 2020 tot 1 oktober 2020)	€ 735	0	0		
		3 Tozo 3 (1 oktober 2020 tot 1 april 2021)	€ 428	0	0		
		4 Tozo 4 (1 april 2021 tot 1 juli 2021)	€ 0	0	0		
		5 Tozo 5 (1 juli 2021 tot 1 oktober 2021)	€ 0	0	0		
		Kopie regeling	Levensonderhoud - Gederfde baten die voortvloeien uit kwijtschelden schulden levensonderhoud Tozo in jaar T-1 i.v.m. de hersteloperatie kinderopvangtoeslagaffaire	Levensonderhoud - Mutaties (dotaties en vrijval) voorziening dubieuze debiteuren (jaar T-1) als gevolg van kwijt te schelden schulden levensonderhoud Tozo i.v.m. de hersteloperatie kinderopvangtoeslagaffaire	Kapitaalverstrekingen - Gederfde baten die voortvloeien uit kwijtschelden van achterstallige betalingen op kapitaalverstrekingen Tozo in jaar T-1 i.v.m. de hersteloperatie kinderopvangtoeslagaffaire		
		Aard controle n.v.t. Indicator: G4A/10	Inclusief geldstroom naar openbaar lichaam	Inclusief geldstroom naar openbaar lichaam	Inclusief geldstroom naar openbaar lichaam		
		1 Tozo 1 (1 maart 2020 tot 1 juni 2020)	€ 0	€ 0	€ 0		
		2 Tozo 2 (1 juni 2020 tot 1 oktober 2020)	€ 0	€ 0	€ 0		
		3 Tozo 3 (1 oktober 2020 tot 1 april 2021)	€ 0	€ 0	€ 0		
		4 Tozo 4 (1 april 2021 tot 1 juli 2021)	€ 0	€ 0	€ 0		
		5 Tozo 5 (1 juli 2021 tot 1 oktober 2021)	€ 0	€ 0	€ 0		

<b>SZW</b>	<b>G10</b>	<b>Wet inburgering 2021_ gemeentedeel 2025</b>  Alle gemeenten verantwoord voor het gemeentedeel over Wet inburgering 2021 (jaar T), ongeacht of de gemeente in (jaar T) geen, enkele of alle taken heeft uitbesteed aan een Openbaar lichaam opgericht op grond van de Wgr	<b>Besteding (jaar T)</b>  Gemeente  Aard controle R Indicator: G10/01 € 0 Hieronder per regel één gemeente(code) uit (jaar T-1) selecteren en in de kolommen ernaast de verantwoordingsinformatie voor die gemeente invullen  Aard controle n.v.t. Indicator: G10A/01 € 28.542 1 2 20	<b>Baten (jaar T) (exclusief Rijk)</b>  Gemeente  Aard controle R Indicator: G10/02 € 0 Besteding (jaar T-1)  Inclusief geldstroom naar openbaar lichaam  Aard controle R Indicator: G10A/02 € 0	<b>Volledig zelfstandige uitvoering (Jaar/Nee)</b>  Gemeente  Aard controle n.v.t. Indicator: G10/03 Nee Baten (jaar T-1) (exclusief Rijk)  Inclusief geldstroom naar openbaar lichaam  Aard controle R Indicator: G10A/03 € 0
<b>SZW</b>	<b>G10A</b>	<b>Wet inburgering 2021_ Totaal 2024</b>  Gemeenten die uitvoering in (jaar T-1) geheel of gedeeltelijk hebben uitbesteed aan een Openbaar lichaam o.g.v. Wgr verantwoord voor het totaal (jaar T-1). (Dus: deel Openbaar lichaam uit SISA (jaar T-1) regeling G10B + deel gemeente uit (jaar T-1) regeling G10)	<b>Besteding (jaar T)</b>  Gemeente  Aard controle R Indicator: G12/01 € 0 Gedeelde baten die voortvloeien uit kwijtschelden schulden Bijzondere bijstand in (jaar T) i.v.m. de hersteloperatie kinderopvangtoeslagaffaire  Gemeente  Aard controle R Indicator: G12/01 € 0 1 2 20	<b>Baten (jaar T) (exclusief Rijk)</b>  Gemeente  Aard controle R Indicator: G12/02 € 0 Gedeelde baten die voortvloeien uit kwijtschelden schulden Bijzondere bijstand in jaar T-1 i.v.m. de hersteloperatie kinderopvangtoeslagaffaire  Gemeente  Aard controle R Indicator: G12/02 € 0	<b>Volledig zelfstandige uitvoering (Jaar/Nee)</b>  Gemeente  Aard controle n.v.t. Indicator: G12/03 Nee Gedeelde baten die voortvloeien uit kwijtschelden schulden Bijzondere bijstand in 13 september 2012 in jaar T-1 i.v.m. de hersteloperatie kinderopvangtoeslagaffaire  Inclusief geldstroom naar openbaar lichaam  Aard controle R Indicator: G12A/02 € 0 1 2 20
<b>SZW</b>	<b>G12</b>	<b>Kwijtschelden publieke schulden SZW-domein hersteloperatie kinderopvangtoeslagaffaire_gemeentedeel 2025</b>  Alle gemeenten verantwoord voor het gemeentedeel (jaar T), ongeacht of de gemeente in (jaar T) geen, enkele of alle taken heeft uitbesteed aan een Openbaar lichaam opgericht op grond van de Wgr	<b>Besteding (jaar T)</b>  Gemeente  Aard controle R Indicator: G12A/01 € 0 Gedeelde baten die voortvloeien uit kwijtschelden schulden Bijzondere bijstand in (jaar T) i.v.m. de hersteloperatie kinderopvangtoeslagaffaire  Gemeente  Aard controle n.v.t. Indicator: G12A/01 € 0 1 2 20	<b>Baten (jaar T) (exclusief Rijk)</b>  Gemeente  Aard controle R Indicator: G12A/02 € 0 Gedeelde baten die voortvloeien uit kwijtschelden schulden Bijzondere bijstand in jaar T-1 i.v.m. de hersteloperatie kinderopvangtoeslagaffaire  Gemeente  Aard controle R Indicator: G12A/02 € 0	<b>Volledig zelfstandige uitvoering (Jaar/Nee)</b>  Gemeente  Aard controle n.v.t. Indicator: G12A/03 Nee Gedeelde baten die voortvloeien uit kwijtschelden schulden Bijzondere bijstand in 13 september 2012 in jaar T-1 i.v.m. de hersteloperatie kinderopvangtoeslagaffaire  Inclusief geldstroom naar openbaar lichaam  Aard controle R Indicator: G12A/03 € 0
<b>SZW</b>	<b>G12A</b>	<b>Kwijtschelden publieke schulden SZW-domein hersteloperatie kinderopvangtoeslagaffaire_ totaal 2024</b>  Gemeenten die uitvoering in (jaar T-1) geheel of gedeeltelijk hebben uitbesteed aan een Openbaar lichaam o.g.v. Wgr verantwoord voor het totaal (jaar T-1). (Dus: deel Openbaar lichaam uit SISA (jaar T-1) regeling G12B + deel gemeente uit (jaar T-1) regeling G12)	<b>Besteding (jaar T)</b>  Gemeente  Aard controle R Indicator: G12A/01 € 0 Gedeelde baten die voortvloeien uit kwijtschelden schulden Bijzondere bijstand in (jaar T) i.v.m. de hersteloperatie kinderopvangtoeslagaffaire  Gemeente  Aard controle n.v.t. Indicator: G12A/01 € 0 1 2 20	<b>Baten (jaar T) (exclusief Rijk)</b>  Gemeente  Aard controle R Indicator: G12A/02 € 0 Gedeelde baten die voortvloeien uit kwijtschelden schulden Bijzondere bijstand in jaar T-1 i.v.m. de hersteloperatie kinderopvangtoeslagaffaire  Gemeente  Aard controle R Indicator: G12A/02 € 0	<b>Volledig zelfstandige uitvoering (Jaar/Nee)</b>  Gemeente  Aard controle n.v.t. Indicator: G12A/03 Nee Gedeelde baten die voortvloeien uit kwijtschelden schulden Bijzondere bijstand in 13 september 2012 in jaar T-1 i.v.m. de hersteloperatie kinderopvangtoeslagaffaire  Inclusief geldstroom naar openbaar lichaam  Aard controle R Indicator: G12A/03 € 0

<b>SZW</b>	<b>G13</b>	<b>Onderwijsroute _ deel gemeente 2025</b> Alle gemeenten verantwoord voor het gemeentedeel (jaar T), ongeacht of de gemeente in (jaar T) geen, enkele of alle taken heeft uitbesteed aan een Openbaar lichaam opgericht op grond van de Wgr	Bestedingen onderwijsroute (jaar T) Gemeente Aard controle R Indicator: G13/01 € 76.901	Baten onderwijsroute (jaar T) (exclusief Rijk) Gemeente Aard controle R Indicator: G13/02 € 0	Bestedingen overige voorzieningen (jaar T) Gemeente Aard controle R Indicator: G13/03 € 0	Baten overige voorzieningen (jaar T) (exclusief Rijk) Gemeente Aard controle R Indicator: G13/04 € 0	Volledig zelfstandige uitvoering (Ja/Nee) Ja	Aard controle n.v.t. Indicator: G13/05
<b>VWS</b>	<b>H4</b>	<b>Regeling specifieke uitkering stimulering sport 2024-2025</b> Gemeenten	Ontvangen Rijksbijdrage (jaar T) Aard controle n.v.t. Indicator: H4/01 € 5.669 Totale werkelijke berekende uitkering Aard controle n.v.t. Indicator: H4/02 € 37.260 Werkelijke besteding voor de activiteiten inclusief btw x 18% (jaar T) Onroerende zaken Aard controle R Indicator: H4/03 € 37.260 Werkelijke besteding voor de activiteiten inclusief btw x 18% (jaar T) Roerende zaken Aard controle R Indicator: H4/04 € 0 Totaalbedrag (jaar T) toegekend Aard controle n.v.t. Indicator: H30/01 € 410.241 Meegewerkt aan de monitoring (Ja/Nee/ n.v.t.)? Ja	Werkelijke besteding voor de activiteiten inclusief btw x 18% (jaar T) Dienstverlening door derden Aard controle R Indicator: H4/05 € 0 Besteding ten laste van Rijksmiddelen (jaar T) Aard controle R Indicator: H30/02 € 41.008 Eindverantwoording (Ja/Nee) Aard controle n.v.t. Indicator: H30/07 Nee	Werkelijke besteding voor de activiteiten inclusief btw x 18% (jaar T) Dienstverlening door derden Aard controle R Indicator: H4/05 € 0 Besteding ten laste van Rijksmiddelen (jaar T) Aard controle R Indicator: H30/03 € 369.233	Cumulatieve besteding ten laste van Rijksmiddelen (t/m jaar T) Aard controle n.v.t. Indicator: H30/04 € 1.171.294	Voldaan aan afspraken in akkoorden (Ja/ Nee/ n.v.t.)? Ja	Aard controle n.v.t. Indicator: H30/06
<b>VWS</b>	<b>H30</b>	<b>Specifieke uitkering versiering voor sport en bewegen, gezondheidsbevordering, cultuurparticipatie en de sociale basis 2023-2026</b>					Toelichting	Toelichting

VRO	J17	Realisatiesimulans
		<p>Aantal betaalbare woningen bouw gestart (jaar T), waarvoor nog geen rijksbijdrage is verstrekt, als bedoeld in artikel 2.1. van de regeling.</p> <p>Aard controle D1 Indicator: J17/01</p> <p>9</p>
		<p>Ceprognostiseerde aantal betaalbare woningen bouw gestart (jaar T+1), waarvoor nog geen rijksbijdrage is verstrekt, als bedoeld in artikel 2.1. van de regeling.</p> <p>Aard controle n.v.t. Indicator: J17/02</p> <p>5</p>
		<p>Correctie aantal betaalbare woningen bouw gestart (jaar T-1), waarvoor nog geen rijksbijdrage is verstrekt, als bedoeld in artikel 2.1. van de regeling.</p> <p>Aard controle D1 Indicator: J17/03</p> <p>0</p>
		<p>Aantal betaalbare woningen bouw gestart in jaar T in het NPLV-gebied, waarvoor nog geen rijksbijdrage is verstrekt, als bedoeld in artikel 2.1. van de regeling.</p> <p>Aard controle n.v.t. Indicator: J17/04</p> <p>1</p>
		<p>Bestedingen (jaar T) ten behoeve van activiteiten ter verbetering van bovenplanse openbare ruimte en collectieve maatschappelijke voorzieningen in de NPLV-gebieden, als bedoeld in artikel 3.1 van de regeling (excl. Compensabele Btw).</p> <p>Aard controle R Indicator: J17/05</p> <p>€ 0</p>
		<p>Bestedingen (jaar T) ten behoeve van de financiering van capaciteitsondersteuning voor de uitvoering van de woningbouwopgave in de NPLV-gebieden, als bedoeld in artikel 3.5 van de regeling (excl. Compensabele Btw).</p> <p>Aard controle R Indicator: J17/06</p> <p>€ 0</p>
		<p>Bestedingen (jaar T) aan compensabele btw ten behoeve van de financiering van capaciteitsondersteuning voor de uitvoering van de woningbouwopgave in de NPLV-gebieden, als bedoeld in artikel 3.5 van de regeling.</p> <p>Aard controle R Indicator: J17/07</p> <p>€ 0</p>
		<p>Bestedingen (jaar T) aan compensabele btw ten behoeve van de financiering van capaciteitsondersteuning voor de uitvoering van de woningbouwopgave in de NPLV-gebieden, als bedoeld in artikel 3.5 van de regeling.</p> <p>Aard controle R Indicator: J17/08</p> <p>€ 0</p>
		<p>1</p>
		<p>2</p>

VRO	J55	Aanpak energiearmoede	Het aantal huishoudens in huurwoningen aan wie energiebesparende voorzieningen zijn verstrekt die kunnen leiden tot vermindering van energiegebruik/de energierekening	Besteding (jaar T) van de onder indicator 01 gemeoide kosten	Cumulatieve besteding (1/m jaar T) van de onder indicator 01 gemeoide kosten	Het aantal huishoudens in koopwoningen aan wie energiebesparende voorzieningen zijn verstrekt die kunnen leiden tot vermindering van energiegebruik/de energierekening	Besteding (jaar T) van de onder indicator 04 gemeoide kosten	Cumulatieve besteding (1/m jaar T) van de onder indicator 04 gemeoide kosten
			Aard controle n.v.t. Indicator: J55/01	Aard controle R Indicator: J55/02	Aard controle n.v.t. Indicator: J55/03	Aard controle n.v.t. Indicator: J55/04	Aard controle R Indicator: J55/05	Aard controle n.v.t. Indicator: J55/06
			€ 2.166	€ 19.447	€ 6.895	€ 41.294		
			12	23				
			Het aantal huishoudens dat ondersteuning –bijvoorbeeld via advies aan huis- heeft gekregen in de vorm van advies over vermindering van het energiegebruik voor zijn specifieke woningen waar de bewoner direct zijn/haar energiegebruik mee heeft kunnen verminderen.	Besteding (jaar T) van de onder indicator 07 gemeoide kosten	Cumulatieve besteding (1/m jaar T) van de onder indicator 07 gemeoide kosten			
			Aard controle n.v.t. Indicator: J55/07	Aard controle R Indicator: J55/08	Aard controle n.v.t. Indicator: J55/09			
			3	€ 0	€ 7.458			
			Het aantal kleine gasbesparende maatregelen (w.o. radiatorfolie en tochtstrips)	Het aantal kleine elektriciteitsbesparende maatregelen (w.o. LED-lampen)	Het aantal grote(re) gasbesparende maatregelen (w.o. dakisolatie, vloerisolatie, spouwmuurisolatie etc.)	Het aantal grote(re) elektriciteitsbesparende maatregelen (w.o. ventilatoren, wasmachines etc.)	Het aantal gegeven adviezen met directe verlaging energiegebruik/energiereductie tot gevolg.	Het aantal overige energierekening verlagende maatregelen
			Aard controle n.v.t. Indicator: J55/10	Aard controle n.v.t. Indicator: J55/11	Aard controle n.v.t. Indicator: J55/12	Aard controle n.v.t. Indicator: J55/13	Aard controle n.v.t. Indicator: J55/14	Aard controle n.v.t. Indicator: J55/15
			0	0	30	11	3	0

VRO	J56	Regeling huisvesting aandachtsgroepen	Beschikkingnummer	Projectnaam	Besteding (jaar T) per project	Cumulatieve bestedingen (t/m jaar T) - per project	Cumulatieve bestedingen (t/m jaar T) - per project	Aantal woonruimten en verblijfsruimten waarvan de werkzaamheden zijn gestart in (jaar T)	Aantal volledig gerealiseerde woonruimten en verblijfsruimten (t/m jaar T)
1			1 RHA 2021-02378050	Aard controle n.v.t. Indicator: J56/01 Realisatie Tiny House	Aard controle n.v.t. Indicator: J56/02	Aard controle R Indicator: J56/03 € 0	Aard controle R Indicator: J56/04 € 0	Aard controle n.v.t. Indicator: J56/05 0	Aard controle n.v.t. Indicator: J56/06 0
2									
10			Kopie Projectnaam	Opbrengsten jaar T	Cumulatieve opbrengsten (t/m jaar T)	Opgevoerde kostenactiviteiten zoals opgenomen in de aanvraag zijn onveranderd (t/m jaar T) (Ja/Nee)	De uitvoering loopt volgens de planning (ja/nee)	Zelfstandige uitvoering (ja/nee)	
1			1 Realisatie Tiny House	Aard controle n.v.t. Indicator: J56/07	Aard controle R Indicator: J56/08 € 0	Aard controle R Indicator: J56/09 € 0 Ja	Aard controle R Indicator: J56/10	Aard controle n.v.t. Indicator: J56/11 Nee	Aard controle n.v.t. Indicator: J56/12 Nee
2									
10			Kopie Projectnaam	Eindverantwoording (Ja/Nee)	Zijn binnen twee jaar na de datum van toekening van de uitkering onomkeerbare stappen gezet?				
1			1 Realisatie Tiny House	Aard controle n.v.t. Indicator: J56/13	Aard controle n.v.t. Indicator: J56/14 Nee	Aard controle n.v.t. Indicator: J56/15			
2									
10									

VRO	J94	Regeling houdende regels verstreking specifieke uitkering aan gemeenten verduurzaming [...] van eigenaars, woonverenigingen en wooncoöperaties	Beschikkingnummer	Besteding (jaar T), in J94/06 t/m J94/08 opgesplitst	Het totaal aantal woningen waar maatregelen zijn getroffen dat voldoet aan artikel 6, eerste lid, onderdeel a	Het aantal woningen waar maatregelen zijn getroffen met een WOZ-waarde boven het gemeentelijk gemiddelde (peildatum 2024) of een WOZ-waarde van boven € 477.000	Bedrag dat van de vijfde kolom van bijlage III en bijlage IV besteed is aan oob-het-zelfmaatregelen, inclusief activiteiten als bedoeld in artikel 2, tweede lid (zoals ondersteuning vanuit gemeente) (alleen van toepassing voor tranche 2 en tranche 3).	Bedrag dat vanuit de specifieke uitkering besteed is aan gerichte ondersteuning en/of het bedrag waarvoor derden met de benodigde expertise zijn ingeschakeld als bedoeld in artikel 2, tweede lid, onderdeel b
			Aard controle n.v.t. Indicator: J94/01	Aard controle R Indicator: J94/02	Aard controle D1 Indicator: J94/03	Aard controle D1 Indicator: J94/04	Aard controle R Indicator: J94/05	Aard controle n.v.t. Indicator: J94/06
			1 LA/25-03831059	€ 151.173,437		5	€ 0	€ 0
			2					
			100					
			Bedrag dat vanuit de specifieke uitkering besteed is ten behoeve van uitkering als bedoeld in artikel 2, tweede lid, onderdeel c	Bedrag dat vanuit de specifieke uitkering besteed is aan die energiebesparende isolatiemaatregelen, eventueel in samenhang met energiezuinige ventilatiemaatregelen.	EIndverantwoording (ja/nee)			
			Aard controle n.v.t. Indicator: J94/07	Aard controle n.v.t. Indicator: J94/08	Aard controle n.v.t. Indicator: J94/09			
			1	€ 0				
			2	€ 151.173,437	Nee			
			100					



KGK	K28	Tijdelijke regeling capaciteit decentrale overheden voor klimaat- en energiebeleid	Besteding apparaatskosten (jaar T), salarissen en sociale lasten voor ambtelijk personeel	Besteding apparaatskosten (jaar T), kosten voor ingeleend personeel	Besteding apparaatskosten (jaar T), overige goederen en diensten	Cumulatieve bestedingen (t/m jaar T) apparaatskosten	Besteding (jaar T) overige kosten gerelateerd aan apparaatskosten	Cumulatieve bestedingen (t/m jaar T) overige kosten gerelateerd aan apparaatskosten
			Aard controle R Indicator: K28/01 € 0 Eindverantwoording (Ja/Nee) Aard controle n.v.t. Indicator: K28/07 Nee	Aard controle R Indicator: K28/02 € 181.792	Aard controle R Indicator: K28/03 € 1.940	Aard controle n.v.t. Indicator: K28/04 € 508.328	Aard controle R Indicator: K28/05 € 17.338	Aard controle n.v.t. Indicator: K28/06 € 18.186
AenM	M16	Bekostigingsregeling opvang ontheemden Oekraïne  Gemeenten	Vul in totaal te ontvangen normbedrag per gerealiseerde gemeentelijke plek per dag (GOO) (jaar T)	Vul in verschil bij hogere werkelijke bestedingen ten opzichte van de uitkomst M16/01 (jaar T) - uitzonderingsbepaling (GOO)	Vul in wijziging teruggevoerde lagere werkelijke bestedingen ten opzichte van de uitkomst onder M16/01 (jaar T) - uitzonderingsbepaling (GOO)	Besteding (jaar T) t/m de transitie - uitzondering uitvoeringskosten	Besteding (jaar T) van uitvoering ten behoeve van de transitie	Besteding (jaar T) uitgekeerde verstrekkingen (GOO en POO)
			Aard controle R Indicator: M16/01 € 1.258.488	Aard controle R Indicator: M16/02 € 0	Aard controle n.v.t. Indicator: M16/03 € 0	Aard controle R Indicator: M16/04 € 0	Aard controle R Indicator: M16/05 € 82.541	Aard controle R Indicator: M16/06 € 82.541
			Totaal bedrag vorderingen (/ onrechtmatig uitgekeerde) verstrekkingen GOO en POO (jaar T)	Totaal te ontvangen normbedrag uitvoeringskosten per geregistreerde persoon waaraan in een maand een verstrekking is gedaan (POO) (jaar T)	Totaal bedrag ontvangen eigen bijdrage van ontheemden GOO (jaar T)	Periode vanaf wanneer de eigen bijdrage is ingevoerd	Periode vanaf wanneer de verhoging eigen bijdrage is ingevoerd	
			Aard controle R Indicator: M16/07 € 0	Aard controle R Indicator: M16/08 € 2.888	Aard controle R Indicator: M16/09 € 46.518	Aard controle D2 Indicator: M16/10 1-1-2025	Aard controle D2 Indicator: M16/11 1-okt-25	
			Berekening totale besteding (jaar T) Som indicatoren 01/02/04/05/06/07/08 verminderd met 09	Cumulatieve besteding (t/m jaar T)				
			Aard controle n.v.t. Indicator: M16/12 € 1.297.199	Aard controle n.v.t. Indicator: M16/13 € 7.471.851				



**DEEL 2:**

## **5. CONTROLEVERKLARING**



## **Controleverklaring van de onafhankelijke accountant**











**DEEL 2:**

**6. BIJLAGEN**



## 6.1 Overhead

---

### Wat is overhead?

De definitie van overhead is: 'alle kosten die samenhangen met de sturingen ondersteuning van de medewerkers in het primaire proces'. Door deze definitie te gebruiken kan een eenduidig inzicht worden gegeven in de kosten die direct zijn toe te rekenen aan bepaalde taakvelden.

### Uitsplitsing taakveld 0.4 Overhead

De overhead is verantwoord op taakveld 0.4. Onderstaande verdeling geeft het saldo weer van de inkomsten en uitgaven op het taakveld. Voor diverse onderdelen is een uitzondering gemaakt. Dit geldt voor de reiniging, riolering, begraven, marktgelden en leges. Ook bij grondexploitatie en investeringen mag de overhead doorberekend worden. De doorberekening staat apart vermeld.

<b>Uitsplitsing taakveld 0.4 Overhead</b>	<b>Begroot 2025</b>	<b>Werkelijk 2025</b>
Salaris overhead, inclusief inhuur	3.672.782	4.076.521
Financiën, toezicht en controle gericht op de eigen organisatie	21.283	16.157
Personeel en organisatie	369.769	395.779
Interne en externe communicatie	59.531	47.706
Juridische zaken	60.356	37.047
Informatievoorziening en automatisering	1.307.470	1.201.101
Facilitaire zaken en huisvesting	1.194.364	1.364.220
Archief en postzaken	70.049	69.446
Wet Open Overheid	135.000	103.139
<u>BLNP</u> samenwerking	294.238	170.178
Doorberekening naar taakvelden	-809.497	-980.378
Doorberekening naar investeringen en/of grondexploitatie	-402.620	-308.430
<b>Totaal</b>	<b>5.972.725</b>	<b>6.192.486</b>



## 6.2 Kerngegevens

Algemene uitgangspunten		(gegevens per 31-12-2025)	
<b>Sociale structuur</b>	<b>Begroot</b>	<b>Werkelijk</b>	
Aantal inwoners	22.831	22.899	
<i>waarvan</i>			
< 18 jaar	5.708	5.725	
18 t/m 64 jaar	13.133	13.172	
65 t/m 74 jaar	2.210	2.217	
75 t/m 84 jaar	1.450	1.454	
> 85 jaar	330	331	
<b>Fysieke structuur</b>	<b>Begroot</b>	<b>Werkelijk</b>	
Oppervlakte gemeente	3.039	3.039	Hectare
Binnenwater	442	442	Hectare
Aantal woonruimten	9.150	9.136	
<b>Financiële structuur</b>			
<b>Uitgedrukt in bedragen per inwoner (x € 1,-)</b>	<b>Begroot</b>	<b>Werkelijk</b>	
Gewone uitgaven (excl. grondexploitatie)	2.656,04	3.063,06	
Opbrengst belastingen, incl. leges en andere rechten	542,99	550,40	
Alg. uitkering uit het gemeentefonds	1.670,44	1.731,45	
Vaste schuld	1.983,27	1.502,38	
<b>Standen per</b>	<b>1 januari</b>	<b>31 december</b>	
Reserves van de algemene dienst	904,78	1.163,33	
Voorzieningen van de algemene dienst	254,57	475,22	
Reserves grondexploitatie	247,22	236,08	
Voorzieningen grondexploitatie	-	-	
<b>Weerstandsvermogen</b>			
Reserve algemene dienst; reserve grondexploitatie, voorzieningen grondexploitatie	1.209,80	1.225,38	

## 6.3 Totaaloverzicht per taakveld 2025

Op deze pagina staan alle lasten van de programma's verdeeld naar taakveld. Op de volgende pagina staan de baten en het saldo.

Taakveld	Bedragen x € 1.000,- Omschrijving	Salaris/ tractie	Leveringen en diensten van derden	Over- drachten	Reserve/ voorziening	Kapitaal- lasten	Overige verreke- ningen	Totaal lasten
0.1	Bestuur	1.092	282	226	858	14	0	2.472
0.2	Burgerzaken	382	130	206	0	1	0	719
0.3	Beheer overige gebouwen en gronden	54	8	0	0	23	0	86
0.4	Overhead	3.620	3.545	37	107	404	0	7.713
0.5	Treasury	0	16	0	0	5	935	956
0.61	OZB woningen	0	0	0	0	0	0	0
0.62	OZB niet-woningen	0	0	0	0	0	0	0
0.63	Parkeerbelasting	0	0	0	0	0	0	0
0.64	Belastingen overig	11	21	163	0	0	0	195
0.7	Algemene uitkeringen en overige uitkeringen gemeentefonds	0	0	0	0	0	0	0
0.8	Overige baten en lasten	-8	0	0	68	0	0	59
0.9	Vennootschapsbelasting	0	344	0	0	0	0	344
0.10	Mutaties reserves	0	0	0	2.459	0	0	2.459
0.11	Resultaat van de rekening van baten en lasten	0	0	0	0	0	0	0
<b>Totaal programma Bestuur en ondersteuning</b>		<b>5.151</b>	<b>4.348</b>	<b>633</b>	<b>3.491</b>	<b>447</b>	<b>935</b>	<b>15.004</b>
1.1	Crisisbeheersing en brandweer	42	123	1.350	3	59	0	1.576
1.2	Openbare orde en veiligheid	478	143	55	0	16	0	691
<b>Totaal programma Veiligheid</b>		<b>520</b>	<b>266</b>	<b>1.405</b>	<b>3</b>	<b>75</b>	<b>0</b>	<b>2.268</b>
2.1	Verkeer en vervoer	809	1.011	0	1.059	709	139	3.728
2.2	Parkeren	0	146	0	22	0	0	168
2.3	Recreatieve havens	30	30	0	26	62	0	148
2.4	Economische havens en waterwegen	0	13	0	0	0	0	13
2.5	Openbaar vervoer	0	25	1	12	6	0	43
<b>Totaal programma Verkeer, vervoer en waterstaat</b>		<b>839</b>	<b>1.226</b>	<b>1</b>	<b>1.119</b>	<b>777</b>	<b>139</b>	<b>4.100</b>
3.1	Economische ontwikkeling	38	0	38	0	0	0	76
3.2	Fysieke bedrijfsinfrastructuur	0	916	0	0	35	0	951
3.3	Bedrijvenloket en bedrijfsregelingen	25	30	21	5	18	32	130
3.4	Economische promotie	66,246	109,620	190,449	8,700	0,000	0,000	375
<b>Totaal programma Economie</b>		<b>129</b>	<b>1.056</b>	<b>249</b>	<b>13</b>	<b>53</b>	<b>32</b>	<b>1.532</b>
4.1	Openbaar basisonderwijs	0	0	47	0	0	0	47
4.2	Onderwijshuisvesting	5	205	33	0	837	0	1.079
4.3	Onderwijsbeleid en leerlingzaken	222	172	1.874	25	3	0	2.297
<b>Totaal programma Onderwijs</b>		<b>227</b>	<b>377</b>	<b>1.954</b>	<b>25</b>	<b>840</b>	<b>0</b>	<b>3.423</b>
5.1	Sportbeleid en activering	106	10	185	0	8	0	309
5.2	Sportaccommodaties	0	424	1.286	326	124	0	2.159
5.3	Cultuurpresentatie, cultuurproductie en cultuurparticipatie	39	18	102	0	2	0	161
5.4	Musea	0	51	218	22	26	0	317
5.5	Cultureel erfgoed	58	100	249	25	41	0	473
5.6	Media	12	1	587	0	1	0	601
5.7	Openbaar groen en (openlucht) recreatie	743	1.199	82	125	57	227	2.432
<b>Totaal programma Sport, cultuur en recreatie</b>		<b>957</b>	<b>1.803</b>	<b>2.709</b>	<b>496</b>	<b>259</b>	<b>227</b>	<b>6.452</b>
6.1	Samenkracht en burgerparticipatie	700	1.635	1.951	0	2	112	4.401
6.23	Toegang en eerstelijnsvoorzieningen	0	150	1.825	0	0	60	2.034
6.3	Inkomensregelingen	0	272	5.791	0	0	0	6.063
6.4	WSW en beschut werk	0	0	1.092	0	0	0	1.092
6.5	Arbeidsparticipatie	0	0	461	0	0	0	461
6.6	Hulpmiddelen en diensten (Wmo)	0	18	613	0	0	0	631
6.711	Huishoudelijk hulp (Wmo)	0	0	2.154	0	0	0	2.154
6.712	Begeleiding (Wmo)	0	0	970	0	0	0	970
6.713	Dagbesteding (Wmo)	0	0	445	0	0	0	445
6.714	Overige maatwerkarrangementen (Wmo)	0	0	293	0	0	0	293
6.752	Jeugdhulp ambulante regionaal	0	0	4.215	0	0	0	4.215
6.762	Jeugdhulp met verblijf regionaal	0	0	4.350	0	0	0	4.350
6.763	Jeugdhulp met verblijf landelijk	0	0	373	0	0	0	373
6.791	PGB Wmo	0	0	87	0	0	0	87
6.792	PGB Jeugd	0	0	183	0	0	0	183
6.811	Beschermde wonen (Wmo)	0	0	30	0	0	0	30
6.821	Jeugdbescherming	0	0	1.175	0	0	0	1.175
6.91	Coördinatie en beleid Wmo	148	0	0	0	0	0	148
6.92	Coördinatie en beleid Jeugd	106	0	0	0	0	0	106
<b>Totaal programma Sociaal domein</b>		<b>954</b>	<b>2.075</b>	<b>26.008</b>	<b>0</b>	<b>2</b>	<b>172</b>	<b>29.211</b>
7.1	Volksgezondheid	72	146	1.179	0	0	0	1.397
7.2	Riolering	240	519	79	350	537	377	2.101
7.3	Afval	260	2.404	50	109	32	428	3.283
7.4	Milieubeheer	319	266	717	0	19	0	1.321
7.5	Begraafplaatsen en crematoria	160	152	0	7	115	127	561
<b>Totaal programma Volksgezondheid en milieu</b>		<b>1.051</b>	<b>3.487</b>	<b>2.025</b>	<b>466</b>	<b>703</b>	<b>933</b>	<b>8.664</b>
8.1	Ruimte en leefomgeving	231	224	0	0	0	78	532
8.2	Grondexploitatie (niet-bedrijventerreinen)	332	2.715	0	0	56	6.511	9.614
8.3	Wonen en bouwen	913	310	44	3	64	0	1.334
<b>Totaal programma Volkshuisvesting, leefomgeving</b>		<b>1.475</b>	<b>3.250</b>	<b>44</b>	<b>3</b>	<b>120</b>	<b>6.588</b>	<b>11.481</b>
<b>Totaal programma's</b>		<b>11.302</b>	<b>17.886</b>	<b>35.027</b>	<b>5.616</b>	<b>3.277</b>	<b>9.026</b>	<b>82.135</b>

Taakveld	Bedragen x € 1.000,- Omschrijving	Heffingen en tarieven	Doeluitkeringen	Reserve/voorziening	Verrekeningen	Totaal baten	Saldo
0.1	Bestuur	0	0	0	59	59	2.414
0.2	Burgerzaken	492	0	0	0	492	227
0.3	Beheer overige gebouwen en gronden	486	2	0	0	488	-402
0.4	Overhead	232	0	0	1.289	1.520	6.192
0.5	Treasury	1	0	0	1.060	1.061	-105
0.61	OZB woningen	3.367	0	0	0	3.367	-3.367
0.62	OZB niet-woningen	2.468	0	0	0	2.468	-2.468
0.63	Parkeerbelasting	0	0	0	0	0	0
0.64	Belastingen overig	78	0	0	0	78	117
0.7	Algemene uitkeringen en overige uitkeringen gemeentefonds	0	39.648	0	0	39.648	-39.648
0.8	Overige baten en lasten	23	0	12	356	391	-331
0.9	Vennootschapsbelasting	0	0	0	0	0	344
0.10	Mutaties reserves	0	0	1.697	61	1.758	701
0.11	Resultaat van de rekening van baten en lasten	0	0	1.410	0	1.410	-1.410
<b>Totaal programma Bestuur en ondersteuning</b>		<b>7.147</b>	<b>39.650</b>	<b>3.119</b>	<b>2.824</b>	<b>52.740</b>	<b>-37.736</b>
1.1	Crisisbeheersing en brandweer	0	0	0	0	0	1.576
1.2	Openbare orde en veiligheid	11	6	0	0	17	674
<b>Totaal programma Veiligheid</b>		<b>11</b>	<b>6</b>	<b>0</b>	<b>0</b>	<b>17</b>	<b>2.250</b>
2.1	Verkeer en vervoer	218	116	0	90	424	3.303
2.2	Parkeren	28	0	0	0	28	140
2.3	Recreatieve havens	304	0	0	0	304	-156
2.4	Economische havens en waterwegen	0	0	0	0	0	13
2.5	Openbaar vervoer	1	15	0	0	16	28
<b>Totaal programma Verkeer, vervoer en waterstaat</b>		<b>551</b>	<b>131</b>	<b>0</b>	<b>90</b>	<b>771</b>	<b>3.328</b>
3.1	Economische ontwikkeling	0	0	0	0	0	76
3.2	Fysieke bedrijfsinfrastructuur	551	0	0	387	938	13
3.3	Bedrijvenloket en bedrijfsregelingen	94	0	0	0	94	36
3.4	Economische promotie	28	0	0	0	28	347
<b>Totaal programma Economie</b>		<b>672</b>	<b>0</b>	<b>0</b>	<b>387</b>	<b>1.060</b>	<b>472</b>
4.1	Openbaar basisonderwijs	0	0	0	0	0	47
4.2	Onderwijshuisvesting	0	33	0	0	33	1.046
4.3	Onderwijsbeleid en leerlingzaken	292	723	0	0	1.015	1.282
<b>Totaal programma Onderwijs</b>		<b>292</b>	<b>756</b>	<b>0</b>	<b>0</b>	<b>1.048</b>	<b>2.376</b>
5.1	Sportbeleid en activering	0	159	0	0	159	151
5.2	Sportaccommodaties	716	37	0	0	753	1.406
5.3	Cultuurpresentatie, cultuurproductie en cultuurparticipatie	0	9	0	0	9	152
5.4	Musea	53	0	0	0	53	264
5.5	Cultureel erfgoed	2	0	0	0	2	471
5.6	Media	0	21	0	0	21	580
5.7	Openbaar groen en (openlucht) recreatie	13	3	0	35	51	2.380
<b>Totaal programma Sport, cultuur en recreatie</b>		<b>784</b>	<b>230</b>	<b>0</b>	<b>35</b>	<b>1.049</b>	<b>5.403</b>
6.1	Samenkracht en burgerparticipatie	113	2.233	0	0	2.346	2.055
6.23	Toegang en eerstelijnsvoorzieningen	0	32	0	0	32	2.003
6.3	Inkomensregelingen	0	3.898	0	0	3.898	2.165
6.4	WSW en beschut werk	0	0	0	0	0	1.092
6.5	Arbeidsparticipatie	0	0	0	0	0	461
6.6	Hulpmiddelen en diensten (Wmo)	190	18	0	0	207	423
6.711	Huishoudelijk hulp (Wmo)	0	0	0	0	0	2.154
6.712	Begeleiding (Wmo)	0	0	0	0	0	970
6.713	Dagbesteding (Wmo)	0	0	0	0	0	445
6.714	Overige maatwerkarrangementen (Wmo)	0	0	0	0	0	293
6.752	Jeugdhulp ambulante regionaal	8	0	0	0	8	4.206
6.762	Jeugdhulp met verblijf regionaal	0	380	0	0	380	3.970
6.763	Jeugdhulp met verblijf landelijk	0	0	0	0	0	373
6.791	PGB Wmo	0	0	0	0	0	87
6.792	PGB Jeugd	0	0	0	0	0	183
6.811	Beschermde wonen (Wmo)	0	0	0	0	0	30
6.821	Jeugdbescherming	0	0	0	0	0	1.175
6.91	Coördinatie en beleid Wmo	0	0	0	0	0	148
6.92	Coördinatie en beleid Jeugd	0	0	0	0	0	106
<b>Totaal programma Sociaal domein</b>		<b>311</b>	<b>6.560</b>	<b>0</b>	<b>0</b>	<b>6.871</b>	<b>22.340</b>
7.1	Volksgezondheid	0	128	0	0	128	1.269
7.2	Riolering	1.964	0	138	0	2.101	0
7.3	Afval	2.960	198	0	125	3.283	0
7.4	Milieubeheer	33	350	0	0	383	938
7.5	Begraafplaatsen en crematoria	459	0	101	0	560	1
<b>Totaal programma Volksgezondheid en milieu</b>		<b>5.415</b>	<b>676</b>	<b>239</b>	<b>125</b>	<b>6.456</b>	<b>2.208</b>
8.1	Ruimte en leefomgeving	191	0	0	0	191	342
8.2	Grondexploitatie (niet-bedrijventerreinen)	9.547	90	0	831	10.468	-854
8.3	Wonen en bouwen	827	63	0	0	890	444
<b>Totaal programma Volkshuisvesting, leefomgeving</b>		<b>10.565</b>	<b>153</b>	<b>0</b>	<b>831</b>	<b>11.549</b>	<b>-68</b>
<b>Totaal programma's</b>		<b>25.749</b>	<b>48.162</b>	<b>3.358</b>	<b>4.292</b>	<b>81.561</b>	<b>574</b>



## 6.4 Aansluiting begrotingswijzigingen 2025

Bijgaand overzicht laat de aansluiting tussen de begroting na wijziging en de primaire begroting zien. De begrotingswijzigingen zijn verdeeld naar wijzigingen die door de raad zijn vastgesteld en administratieve wijzigingen. Dat laatste zijn vaak wijzigingen die voortvloeien uit voorschriften of samenvoegingen van budgetten voor budgethouders. Toelichting op de verschillen is per programma opgenomen in hoofdstuk 1.0 t/m 1.8.

Programma - Taakveld	Primaire begroting	Raadswijzigingen	Administratieve wijzigingen	Begroting na wijzigingen	Totale verschil
<b>0. Bestuur en ondersteuning</b>					
0.1 Bestuur	€ 1.492.337	€ 428.000	€ -	€ 1.920.337	€ 428.000
0.2 Burgerzaken	€ 126.320	€ 27.000	€ -	€ 153.320	€ 27.000
0.3 Beheer overige gebouwen en gronden	€ -217.566	€ -	€ -	€ -217.566	€ -
0.4 Overhead	€ 5.852.725	€ 120.000	€ -	€ 5.972.725	€ 120.000
0.5 Treasury	€ -17.741	€ -304.500	€ -	€ -322.241	€ -304.500
0.61 OZB woningen	€ -3.367.920	€ 5.000	€ -	€ -3.362.920	€ 5.000
0.62 OZB niet-woningen	€ -2.398.000	€ -34.000	€ -	€ -2.432.000	€ -34.000
0.64 Belastingen overig	€ 166.109	€ -11.000	€ -	€ 155.109	€ -11.000
0.7 Algemene uitkeringen en overige uitkeringen gemeentefonds	€ -38.137.843	€ -1.988.000	€ -	€ -40.125.843	€ -1.988.000
0.8 Overige baten en lasten	€ -358.034	€ -48.200	€ -	€ -406.234	€ -48.200
0.9 Vennootschapsbelasting (VpB)	€ -	€ 507.000	€ -	€ 507.000	€ 507.000
0.10 Mutaties reserves	€ -227.472	€ 444.483	€ -289.181	€ -72.170	€ 155.302
0.11 Resultaat van de rekening van baten en lasten	€ 17.194	€ -1.538.766	€ -	€ -1.521.572	€ -1.538.766
<b>1. Veiligheid</b>					
1.1 Crisisbeheersing en brandweer	€ 1.582.046	€ 10.000	€ -	€ 1.592.046	€ 10.000
1.2 Openbare orde en veiligheid	€ 638.229	€ -	€ -	€ 638.229	€ -
<b>2. Verkeer, vervoer en waterstaat</b>					
2.1 Verkeer en vervoer	€ 3.420.939	€ 117.600	€ -	€ 3.538.539	€ 117.600
2.2 Parkeren	€ 143.540	€ 28.500	€ -	€ 172.040	€ 28.500
2.3 Recreatieve havens	€ -164.910	€ -	€ -	€ -164.910	€ -
2.4 Economische havens en waterwegen	€ 17.750	€ -	€ -	€ 17.750	€ -
2.5 Openbaar vervoer	€ 28.302	€ -	€ -	€ 28.302	€ -
<b>3. Economie</b>					
3.1 Economische ontwikkeling	€ 63.910	€ 18.360	€ -	€ 82.270	€ 18.360
3.2 Fysieke bedrijfsinfrastructuur	€ 13.088	€ -	€ -	€ 13.088	€ -
3.3 Bedrijvenloket en bedrijfsregelingen	€ 21.542	€ -	€ -	€ 21.542	€ -
3.4 Economische promotie	€ 342.707	€ 16.000	€ -	€ 358.707	€ 16.000
<b>4. Onderwijs</b>					
4.1 Openbaar basisonderwijs	€ 52.266	€ -	€ -	€ 52.266	€ -
4.2 Onderwijshuisvesting	€ 1.092.087	€ -38.433	€ -	€ 1.053.654	€ -38.433
4.3 Onderwijsbeleid en leerlingzaken	€ 1.296.317	€ 41.932	€ -	€ 1.338.249	€ 41.932
<b>5. Sport, cultuur en recreatie</b>					
5.1 Sportbeleid en activering	€ 217.859	€ -	€ -	€ 217.859	€ -
5.2 Sportaccommodaties	€ 1.473.474	€ -95.000	€ -	€ 1.378.474	€ -95.000
5.3 Cultuurpresentatie, cultuurproductie en cultuurparticipatie	€ 131.520	€ -	€ -	€ 131.520	€ -
5.4 Musea	€ 246.103	€ -	€ -	€ 246.103	€ -
5.5 Cultureel erfgoed	€ 447.457	€ 35.000	€ -	€ 482.457	€ 35.000
5.6 Media	€ 453.943	€ 106.000	€ -	€ 559.943	€ 106.000
5.7 Openbaar groen en (openlucht) recreatie	€ 2.366.321	€ 129.000	€ -	€ 2.495.321	€ 129.000
<b>6. Sociaal domein</b>					
6.1 Samenkracht en burgerparticipatie	€ 2.535.507	€ 6.000	€ -104.388	€ 2.437.119	€ -98.388
6.23 Toegang en eerstelijnsvoorzieningen Integraal	€ 1.657.013	€ 210.000	€ 104.388	€ 1.971.401	€ 314.388
6.3 Inkomensregelingen	€ 1.356.074	€ 560.000	€ 58.000	€ 1.974.074	€ 618.000
6.4 WSW en beschermt werk	€ 1.033.734	€ -	€ 60.000	€ 1.093.734	€ 60.000
6.5 Arbeidsparticipatie	€ 403.995	€ -	€ 74.000	€ 477.995	€ 74.000
6.60 Hulpmiddelen en diensten (Wmo)	€ 277.797	€ 100.000	€ -	€ 377.797	€ 100.000
6.711 Huishoudelijke hulp (Wmo)	€ 1.762.587	€ 225.000	€ -	€ 1.987.587	€ 225.000
6.712 Begeleiding (Wmo)	€ 716.583	€ -	€ -37.000	€ 679.583	€ -37.000
6.713 Dagbesteding (Wmo)	€ 361.428	€ -	€ -	€ 361.428	€ -
6.714 Overige maatwerkarrangementen (Wmo)	€ 259.084	€ 35.000	€ -	€ 294.084	€ 35.000
6.752 Jeugdhulp ambulante regionaal	€ 4.678.086	€ 757.000	€ -1.315.067	€ 4.120.019	€ -558.067
6.762 Jeugdhulp met verblijf regionaal	€ 3.108.474	€ -32.000	€ 1.007.620	€ 4.084.094	€ 975.620
6.763 Jeugdhulp met verblijf landelijk	€ 436.006	€ -75.000	€ -33.329	€ 327.677	€ -108.329
6.791 PGB Wmo	€ 97.548	€ -	€ -	€ 97.548	€ -
6.792 PGB Jeugd	€ 71.405	€ -	€ 115.000	€ 186.405	€ 115.000
6.811 Beschermt wonen (Wmo)	€ 30.506	€ -	€ -	€ 30.506	€ -
6.821 Jeugdbescherming	€ 647.386	€ 84.000	€ 440.776	€ 1.172.162	€ 524.776
6.91 Coördinatie en beleid Wmo	€ 161.407	€ -	€ -	€ 161.407	€ -
6.92 Coördinatie en beleid Jeugd	€ 108.062	€ -	€ -	€ 108.062	€ -
<b>7. Volksgezondheid en milieu</b>					
7.1 Volksgezondheid	€ 1.319.484	€ 30.000	€ -	€ 1.349.484	€ 30.000
7.2 Riolering	€ 84.248	€ -	€ -84.248	€ -	€ -84.248
7.3 Afval	€ -26.823	€ -	€ 26.823	€ -	€ 26.823
7.4 Milieubeheer	€ 1.050.905	€ -21.000	€ -	€ 1.029.905	€ -21.000
7.5 Begraafplaatsen en crematoria	€ 23.394	€ -	€ -23.394	€ -	€ -23.394
<b>8. Volkshuisvesting, leefomgeving en stedelijke vernieuwing</b>					
8.1 Ruimte en leefomgeving	€ 443.344	€ -	€ -	€ 443.344	€ -
8.2 Grondexploitatie (niet-bedrijventerreinen)	€ -	€ -	€ -	€ -	€ -
8.3 Wonen en bouwen	€ 588.167	€ 145.024	€ -	€ 733.191	€ 145.024
<b>Totaal</b>	<b>€ -</b>	<b>€ -</b>	<b>€ -</b>	<b>€ -</b>	<b>€ -</b>



## 6.5 Afkortingenlijst

---

In deze lijst staan de betekenissen van alle afkortingen, op alfabetische volgorde, die in deze programmarekening zijn opgenomen. De afkortingen in de tekst bevatten een hyperlink, als daarop gedrukt wordt ziet men deze afkortingenlijst.

### Afkortingen

<b>ABP</b> → Algemeen Burgerlijk Pensioenfonds	<b>DigiD</b> → Digitale Identiteit
<b>AI</b> → Artificial Intelligence	<b>DVO</b> → Dienstverleningsovereenkomst
<b>AOW</b> → Algemene ouderdomswet	<b>EDC</b> → Energie Diensten Centrum
<b>Appa</b> → Algemene pensioenwet politieke ambtsdragers	<b>EMU</b> → Europese Economische en Monetaire Unie
<b>AVG</b> → Algemene Verordening Gegevensbescherming	<b>ENSIA</b> → <a href="#">Eenduidige Normatiek Single Information Audit</a>
<b>AVU</b> → Afvalverwijdering Utrecht, gemeenschappelijke regeling	<b>EZ</b> → Economische zaken
<b>AWB</b> → Algemene wet bestuursrecht	<b>G&amp;O</b> → <a href="#">Nieuwe naam</a> van voorheen woningcorporatie Het Gooi en Omstreken
<b>BAG</b> → Basisregistratie Adressen en Gebouwen	<b>GALA</b> → Gezond en Actief Leven Akkoord
<b>BBS</b> → Uitvoeringsorganisatie Baarn, Bunschoten en Soest	<b>GBLT</b> → Gemeenschappelijk belastingkantoor Lococensus Tricijn
<b>BBV</b> → Besluit begroting en verantwoording	<b>GFT</b> → Groente, fruit en tuinafval
<b>BBZ</b> → Besluit bijstandverlening zelfstandigen	<b>GGDrU</b> → Gemeenschappelijke gezondheidsdienst regio Utrecht
<b>BCF</b> → BTW compensatiefonds	<b>GGZ</b> → Geestelijke gezondheidszorg
<b>BES</b> → Bestaat uit de gemeenten Baarn, Eemnes, Soest, Bunschoten en De Bilt	<b>GR</b> → Gemeenschappelijke regeling
<b>BGT</b> → Basisregistratie Grootchalige Topografie	<b>GWRP</b> → Gemeentelijk water- en rioleringsplan
<b>BIO</b> → <a href="#">Baseline Informatiebeveiliging Overheid</a> . Het normenkader voor informatieveiligheid waar de gehele overheid (Rijk, Provincies, Gemeenten en Waterschappen) zich aan heeft geconformeerd.	<b>HAR</b> → Hotel- en accommodatieregeling
<b>BIZ</b> → Bedrijven investeringszone	<b>HR(M)</b> → Human Resource Management
<b>BLNP</b> → Samenwerkingsverband tussen de gemeenten Bunschoten, Leusden, Nijkerk en Putten	<b>ICT</b> → Informatie en communicatietechnologie
<b>BOA</b> → Buitengewoon opsporingsambtenaar	<b>IHP</b> → Integraal Huisvestingsplan
<b>BRO</b> → Basisregistratie Ondergrond	<b>IKC</b> → Integraal kindcentrum
<b>BRP</b> → Basisregistratie Personen	<b>IT</b> → Informatietechnologie
<b>BRT</b> → Bus Rapid Transit	<b>IVN</b> → Instituut voor Natuurbeschermingseducatie
<b>BTW</b> → Belasting toegevoegde waarde	<b>IVP</b> → integraal veiligheidsplan
<b>BUIG</b> → Bundeling Uitkeringen Inkomensvoorzieningen Gemeenten	<b>IZA</b> → Integraal zorgakkoord
<b>BV</b> → Besloten Vennootschap	<b>JOBS</b> → Jonge ondernemers Bunschoten-Spakenburg
<b>BVC</b> → Boomveiligheidscontrole	<b>JOGG</b> → Jongeren op Gezond Gewicht
<b>BZK</b> → Ministerie van Binnenlandse zaken en koninkrijkrelaties	<b>KCC</b> → Klantcontactcentrum
<b>CAP</b> → Christelijke Arbeiders Partij de Dorpspartij	<b>KOB</b> → Koopkrachttegemetkoming Oudere Belastingplichtigen (65+)
<b>CBS</b> → Centraal Bureau voor de Statistiek	<b>LEA</b> → Lokale Educatieve Agenda
<b>CDA</b> → Christen Democratisch Appèl	<b>LOS</b> → Lokale omroep Spakenburg
<b>CDOKE</b> → capaciteit decentrale overheden voor klimaat- en energiebeleid	<b>M&amp;O</b> → Misbruik & oneigenlijk gebruik
<b>CIZ</b> → Centrum Indicatiestelling Zorg	<b>MBO</b> → Middelbaar Beroeps Onderwijs
<b>COA</b> → centrale opvang asielzoekers	<b>MCO</b> → Meerjarig Collectief Ontzorgen
<b>COELO</b> → Centrum van de Economie van de Lagere Overheden	<b>MDA++</b> → Multidisciplinaire aanpak
	<b>MDTO</b> → Metagegevens duurzame toegankelijke overheidsinformatie
	<b>MJOP</b> → Meerjaren Onderhoud Plannen
	<b>MPG</b> → Meerjaren prognose Grondexploitatie
	<b>MVA</b> → Materiële vaste activa
	<b>NBSS</b> → Nationaal Bureau Sport Stimulering (buurtsportcoach)
	<b>NCNP</b> → No cure no pay (bureaus)
	<b>NIP</b> → Nationaal isolatieprogramma
	<b>NOC*</b>

**NSF** → Nederlands Olympisch Comité \*  
Nederlandse Sport Federatie  
**OAB** → Onderwijsachterstandenbeleid  
**ODRU** → Omgevingsdienst Regio Utrecht  
**ODU** → Omgevingsdienst Utrecht  
**OMS** → Openbaar Meldkamer Systeem  
**OV** → Openbaar vervoer  
**OZB** → Onroerendezaakbelasting  
**PGB** → Persoonsgebonden budget

**RWA** → Regionaal Sociaal  
Werkvoorzieningsschap Amersfoort  
**SAVE** → Samen veilig  
**SGP** → Staatkundig Gereformeerde Partij  
**SiSa** → Single information, Single audit  
**SMP** → Soorten Management Plan  
**SPUK** → Specifieke Uitkering  
**SUP** → Single Use Plastics  
**SV** → Sportvereniging  
**SVn** → Stimuleringsfonds Volkshuisvesting  
Nederlandse gemeenten  
**SVV** → Spakenburgse Vishandels vereniging  
**SW** → Sociale werkvoorziening, medewerkers  
in de sociale werkvoorziening  
**TIPS** → Toeristisch Informatie Punt  
Spakenburg  
**TOZO** → Tijdelijke overbruggingsregeling  
zelfstandig ondernemers  
**V.V.** → Voetbalvereniging  
**vGRP** → Verbreed Gemeentelijke  
Rioleringsplan  
**VNG** → Vereniging Nederlandse Gemeenten

**NV** → Naamloze Vennootschap

**RIEC-MN** → Regionaal Informatie en Expertise  
Centrum Midden Nederland  
**RIVM** → Rijksinstituut voor Volksgezondheid  
en Milieuhygiëne  
**ROVA** → (Afvalinzameling) Regionaal Orgaan  
Verwijdering Afvalstoffen  
**RUD** → Regionale Uitvoeringsdienst  
**RVU** → Regeling voor vervroegde uittreding  
**VO** → Voortgezet onderwijs  
**VPB** → Vennootschapsbelasting  
**VRU** → Veiligheidsregio Utrecht  
**VVD** → Volkspartij voor Vrijheid en Democratie  
**VvE** → Vereniging van eigenaren  
**WEB** → Wet Educatie en Beroepsonderwijs  
**Wet bibob** → Wet bevordering  
integriteitsbeoordelingen door het openbaar  
bestuur  
**Wet Fido** → Wet Financiering decentrale  
overheden  
**Wet WOZ** → Wet Waardering Onroerende  
Zaken  
**WEW** → Waarborgfonds Eigen Woningbezit  
**WKB** → Wet kwaliteitsborging voor het  
bouwen  
**Wmo** → Wet maatschappelijke ondersteuning  
**WNT** → Wet normering topinkomens  
**Woo** → Wet open overheid  
**Wpg** → Wet politiegegevens  
**WSW** → Waarborgfonds Sociale Woningbouw  
**Wsw** → Wet sociale werkvoorziening