



Economische Ontwikkeling 2025

Een aanhoudende economie in tijden van onzekerhe

Het doel van deze economische publicatie is om inzicht te geven in de ontwikkeling van de economie van Curaçao. De focus ligt op veranderingen in het bruto binnenlands product (bbp), trends binnen verschillende sectoren en structurele verschuivingen in de economie. Deze informatie helpt bij het begrijpen van economische groei, veerkracht en de factoren die bijdragen aan de versterking van de economische basis van het eiland.

Eerste resultaten van het reële Bruto Binnenlands Product Curaçao – 2025

De economie neemt toe met 5,1 procent in 2025

De Curaçaose economie is in de groei ondanks wereldwijde uitdagingen, economische schommelingen en geopolitieke spanningen. Deze factoren vormen het kader waarin nationale economieën opereren en benadrukken de veerkracht van landen en ook de economie van Curaçao. Ondanks aanhoudende uitdagingen, zoals een afnemende koopkracht en een terugvallende wereldhandel, bleef de economie in 2025 gestaag groeien. De bbp-groei kwam voor het gehele jaar uit op 5,1procent, een lichte stijging ten opzichte van de 5,0 procent groei in 2024.

Het reële bruto binnenlands product (bbp) of bbp in constante prijzen is een maat voor de omvang van de economie. De volumeverandering van het bbp in een bepaalde verslagperiode is de maatstaf voor de groei (of krimp) van de economie.

De economische groei wordt berekend aan de hand van de volumegroei in het productieproces en de conjunctuurontwikkeling. Daarnaast worden gegevens van de verschillende bedrijfstakken verzameld om te komen tot de bruto toegevoegde waarde per bedrijfstak. Deze gegevens zijn nog voorlopig, omdat nog niet voor alle bedrijfstakken volledige data beschikbaar zijn. Economische indicatoren zijn statistieken die de huidige stand van de economie van een land weergeven, afhankelijk van een bepaald economisch domein, zoals de industrie, werkgelegenheid en prijzen.

Het bbp in constante prijzen van 5,1 procent groeicijfer wijst op een economie die zich verder herstelt en uitbreidt, gedreven door zowel binnenlandse investeringen als de aanhoudende groei van toerisme-gerelateerde activiteiten. Tegelijkertijd laten de cijfers zien dat de economische groei niet gelijkmatig verdeeld is over alle sectoren. Inflatie kan deze groei beïnvloeden doordat stijgende kosten, zoals lonen en grondstoffenprijzen, de productie duurder maken. Hierdoor kunnen bedrijven hun productie terugschroeven. In 2025 is de inflatie uitgekomen op 2,0 procent op jaarbasis. Dit betekent dat de consumentenprijzen in 2025 stegen, maar in een langzamer tempo dan in het voorgaande jaar (2,6% in 2024).

De belangrijkste ontwikkelingen en trends in 2025 zijn als volgt:

Toerisme als belangrijkste groeimotor



De sterkste groei wordt gerealiseerd in de horeca-sector (accommodatie en eet- en drinkgelegenheden) met 10,8 procent (zie figuur 1). Dit bevestigt dat toerisme de belangrijkste motor van de Curaçaose economie blijft. Een dergelijke groei wijst op een hogere aantal stay-over-nachten van toeristen (6.615.561 in 2025 in vergelijking met 6.064.332 in 2024) en een hogere bezoekersaantallen (788.427 in 2025 vergeleken met 700.242 in 2024). Dit blijkt uit een grotere bezettingsgraad van hotels, meer restaurantbezoeken en een toename van toeristische bestedingen. De aanhoudende groei van de sector wordt met name ondersteund door een toegenomen instroom van reizigers uit Zuid-Amerika, Canada en de Verenigde Staten.

Het belang van toerisme wordt verder bevestigd door de sterke prestaties van aanverwante sectoren:

- Transport: +7,1%
- Handel: +6,8%
- Cultuur, sport en recreatie: +1,9%

Toeristen genereren vraag naar vervoer, excursies, detailhandel en recreatieve activiteiten. Hierdoor ontstaan zogenaamde "multiplier-effecten", waarbij de groei in één sector positieve effecten heeft op meerdere andere sectoren.

Sterke groei in de bouwsector

De sector *Bouw* groeit met 9,4 procent, één van de hoogste percentages binnen de economie. Deze ontwikkeling kan verschillende oorzaken hebben:

- Nieuwe hotel- en resortprojecten.
- Investeringsprojecten in infrastructuur.
- Renovaties van woningen en commerciële gebouwen.
- Publieke investeringsprojecten.

De sterke groei in de bouwsector is een positief signaal omdat deze vaak vooruitloopt op toekomstige economische activiteiten. Nieuwe investeringen creëren werkgelegenheid tijdens de bouwfase en verhogen daarna de productiecapaciteit van de economie.

Positieve ontwikkeling van de financiële dienstverlening

De sector *Financiële Dienstverlening* laat een groei van 9,8 procent zien. Hiermee behoort deze sector tot één van de sterkst groeiende economische activiteiten in 2025 en levert deze sector een belangrijke bijdrage aan de totale economische groei.



De groei kan gerelateerd worden aan de toename van kredietverlening, meer internationale financiële transacties, en toenemende economische activiteiten die financiële ondersteuning vereisen.

Een gezonde financiële sector ondersteunt investeringen, ondernemerschap en consumptie. Hierdoor draagt deze sector indirect bij aan de groei van vrijwel alle andere economische activiteiten.

Gematigde groei in zakelijke dienstverlening

De zakelijke dienstensectoren laten eveneens positieve resultaten zien:

- Professionele dienstverlening: +4,2%
- Administratieve en Ondersteunende Diensten: +3,8%
- Onroerende goederen: +4,2%
- Informatie en Communicatie: +0,7%

Deze cijfers wijzen op een bredere economische expansie. Naarmate bedrijven groeien, ontstaat meer vraag naar accountants, juristen, consultants, ICT-diensten en administratieve ondersteuning.

Overheidssector en sociale diensten

De *Publieke* sector groeit met 4,8 procent, wat vrijwel gelijk is aan de totale groei van de economie. Dit duidt op een stabiele bijdrage van de overheid aan de economische activiteit.

Daarnaast groeit de sector *Gezondheidszorg en Welzijnszorg* met 3,8 procent. Dit kan wijzen op toenemende vraag naar gezondheidszorg, zoals het aantal poliklinische consulten en aanvullende zorgactiviteiten.

Negatieve ontwikkelingen in onderwijs en industrie

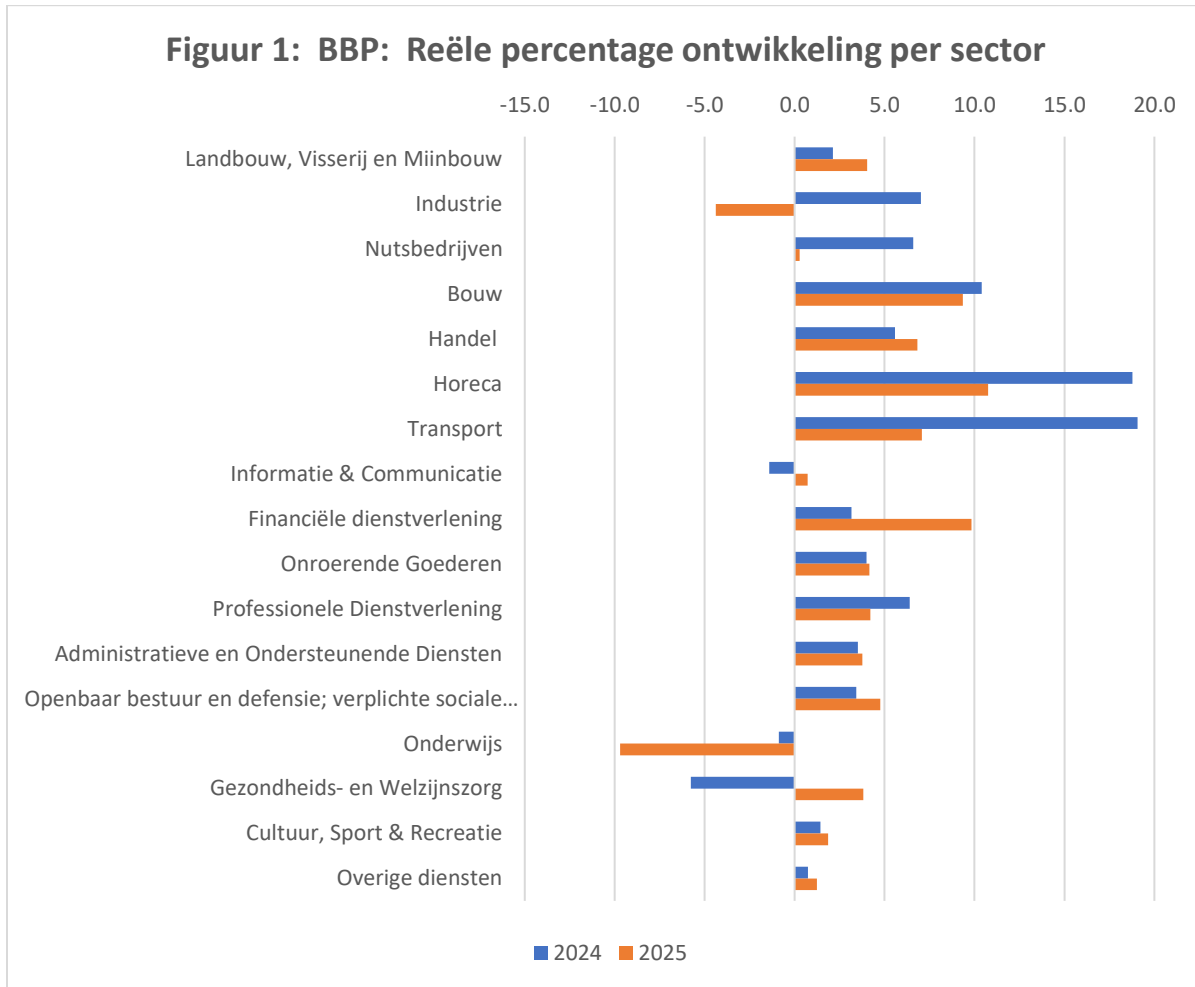
De meest opvallende negatieve uitschieter is de sector *Onderwijs*, die met 9,7 procent krimpt. Dit is veruit de sterkste daling binnen alle sectoren. Eén van de oorzaken van dergelijke terugval is namelijk minder studenten of leerlingen bij privéscholen. Ook de sector *Industrie* laat een negatieve ontwikkeling zien met een krimp van 4,3 procent. Dit wijst erop dat de industriële productie achterblijft bij de groei van de dienstensectoren. Mogelijke verklaringen zijn:

- Hoge energiekosten.
- Concurrentie van geïmporteerde goederen.
- Schaalnadelen van een kleine eilandmarkt.



Primaire sectoren blijven klein

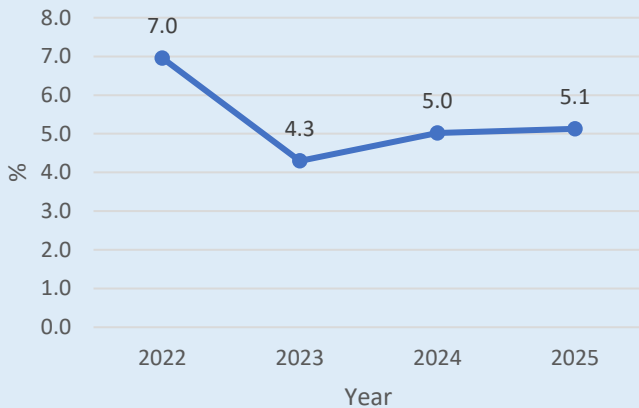
Primaire sectoren zijn economische activiteiten waarbij natuurlijke grondstoffen direct uit de natuur worden gewonnen. De *Landbouw, Visserij en Mijnbouwsector* groeide met 4,0 procent. Hoewel dit een positief groeipercentage is, blijft de omvang van deze sector relatief klein binnen de totale economie. Figuur 2 geeft een overzicht van de ontwikkeling van de bruto toegevoegde waarde per sector in 2025 ten opzichte van 2024.



Een beknopt historisch overzicht van de economische ontwikkeling van Curaçao (2022–2025)



Figuur 2: Reële bbp ontwikkeling van Curaçao van 2022 - 2026



Tussen 2022 en 2025 laat de economie van Curaçao een duidelijk patroon van herstel en stabilisatie zien (zie figuur 2). In 2022 versnelde de economie sterk met een groei van 7,0 procent. Dit jaar kan worden gezien als een inhaalslag, waarbij het toerisme zich volledig herstelde en de bestedingen in de economie duidelijk toenamen. Dit zorgde voor de hoogste groei in deze periode.

Gedurende 2023 zakte de groei terug naar 4,3 procent. Hoewel de economie nog steeds groeide, normaliseerde het

tempo na de uitzonderlijk sterke groei van het jaar ervoor. De economie begon meer gebalanceerd te worden, met minder afhankelijkheid van alleen toerisme. Ook externe factoren zoals globaal inflatie en stijgende energiekosten drukten op de economische groei. De bouwsector bleef wel sterk presteren, gedreven door aanhoudende hotel- en woningontwikkeling.

In het jaar 2024 herstelde de groei opnieuw tot 5,0 procent, wat wijst op een stabielere economische ontwikkeling. De toeristische aantallen bleven sterk, met continue groei in bezoekersaantallen die 'double-digit' percentages bereikten. Ook de bredere economische activiteit nam toe, met verbeteringen in handel, onroerend goed, en de bouwsector.

De opwaartse economische trend zette zich in 2025 voort, resulterend in een groei van 5,1 procent. Daarmee blijft de economie van Curaçao zich gestaag ontwikkelen, met relatief stabiele groeicijfers en zonder grote schommelingen, wat duidt op een gezonde en evenwichtige economische ontwikkeling in deze periode.

De wereldeconomie



Volgens de 'World Economic Outlook' van het Internationaal Monetair Fonds (IMF)¹ groeit de wereldeconomie in 2025 met 3,4 procent. Daarmee ligt de economische groei iets hoger dan in 2024, toen werd een groei van 3,3 procent geregistreerd.

De ontwikkelde economieën laten in 2025 gezamenlijk een groei van 1,9 procent zien, tegenover 1,8 procent in 2024. Deze ontwikkeling wordt voornamelijk gedragen door de Verenigde Staten (2,1%) en de eurozone (1,4%). Binnen de eurozone noteert Nederland een economische groei van 1,0 procent. Ook andere ontwikkelde landen, zoals het Verenigd Koninkrijk (1,3%), Canada (1,7%) en Japan (1,2%), laten in 2025 positieve groeicijfers zien.

De opkomende markten en ontwikkelingslanden blijven stabiel groeien met 4,4 procent in 2025. Binnen deze groep groeit Azië als geheel met 5,5 procent, een lichte stijging ten opzichte van 5,3 procent in 2024. China draagt hieraan bij met een economische groei van 5,0 procent.

De gemiddelde economische groei in Latijns-Amerika steeg van 2,2 procent in 2024 naar 2,7 procent in 2025. De Caribische regio laat eveneens groei zien, al neemt het groeitempo af: van 12,1 procent in 2024 naar 6,2 procent in 2025. Binnen deze groep realiseerden Barbados en de Bahama's een economische groei van respectievelijk 2,7 en 2,8 procent. Aruba, eveneens onderdeel van het Koninkrijk der Nederlanden, kende met 5,6 procent een aanzienlijk hogere groei.

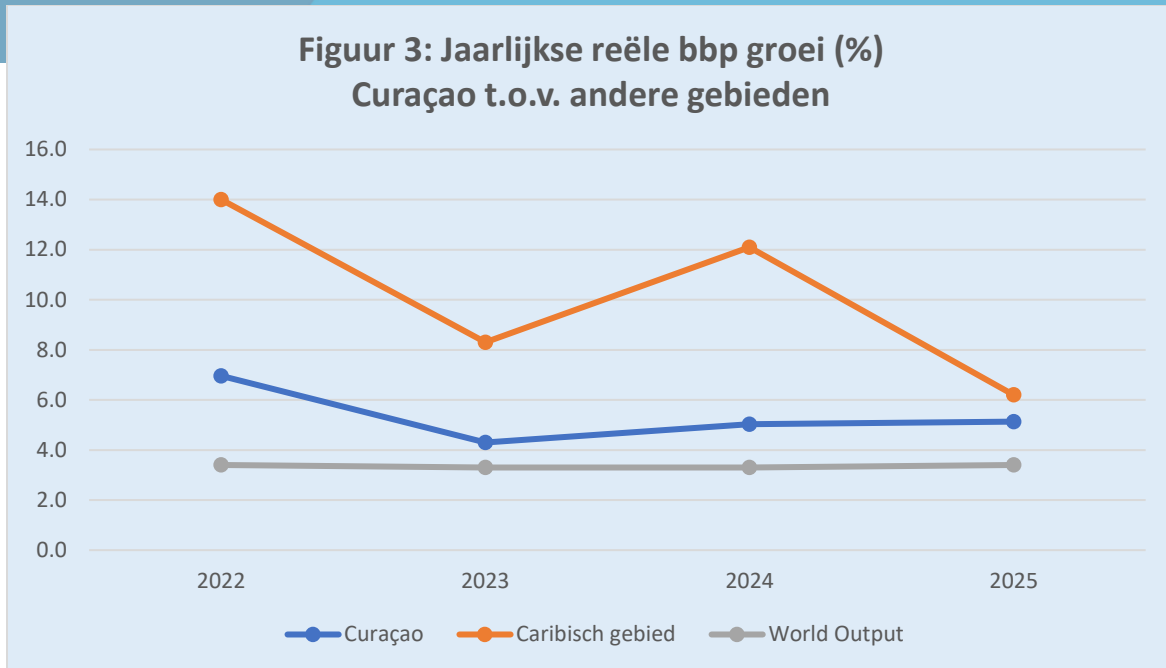
¹ Global Economy in the Shadow of War, April 2026:

<https://www.imf.org/en/publications/weo/issues/2026/04/14/world-economic-outlook-april-2026>

Regional Economic Outlook for the Western Hemisphere, April 2026:

<https://www.imf.org/en/publications/reo/wh/issues/2026/04/17/regional-economic-outlook-western-hemisphere-april-2026>





Figuur 3 toont de jaarlijkse reële bbp-groei van Curaçao in vergelijking met het Caribisch gebied en de wereldwijde economische groei (World Output) over de periode 2022–2025.

Conclusie

De economische vooruitzichten van Curaçao voor 2025 zijn overwegend positief. Met een reële bbp-groei van 5,1 procent behoort de economie tot de groeiende landen in de regio. De groei wordt voornamelijk gedragen door:

- Toerisme (horeca: +10,8%)
- Bouw (+9,4%)
- Financiële dienstverlening (+9,8%)
- Transport (+7,1%)
- Handel (+6,8%)

Deze cijfers wijzen op een economie die profiteert van toenemende toeristische activiteit, investeringen en een sterke dienstensector.

Tegelijkertijd bestaan er enkele structurele uitdagingen. De forse krimp in het onderwijs (-9,7%) en de terugval van de industrie (-4,3%) kunnen op langere termijn gevolgen hebben voor de productiviteit en economische diversificatie. Daarnaast blijft de economie sterk afhankelijk van toerisme, waardoor Curaçao gevoelig blijft voor externe schokken.



Samenvattend wijzen de resultaten voor 2025 op een brede economische groei van 5,1 procent, met positieve bijdragen vanuit meerdere dienstverlenende sectoren en de bouwsector. De sectorale ontwikkelingen laten echter verschillen zien, waarbij enkele activiteiten groei realiseren en andere een afname vertonen. De economische groei wordt voornamelijk ondersteund door toerisme-gerelateerde activiteiten en aanverwante diensten.

