

## Toelichting Klimaatwinkelstraat

---

In deze toelichting zijn enkele sfeerbeelden opgenomen, voorzien van een korte toelichting.



**Impressies Prinsenstraat:** Over het groen in dit deel van de Klimaatwinkelstraat zal nog nader overleg plaatsvinden met de ondernemers. Ons voorstel is om de plantvakken (afbeelding 1a) te vervangen voor plantenbakken (afbeelding 1b).

KLIMAATWINKELSTRAAT | DALFSEN

## Definitief ontwerp Prinsenstraat impressie 1



Afbeelding 1a: zicht vanaf Prinsenstraat 2 in noordelijke richting.





Afbeelding 1b: sfeerbeeld met plantenbakken i.p.v. plantvakken.

## Definitief ontwerp Prinsenstraat impressie 2



Afbeelding 2: zicht op Prinsenstraat vanaf Raadhuisstraat. De entree wordt smaller gemaakt, er wordt groen toegevoegd.



## Definitief ontwerp Prinsenstraat impressie 3



Afbeelding 3: zicht op noordelijk deel van de Prinsenstraat, ter hoogte van de aansluiting met de Molenstraat.

## Definitief ontwerp impressie Kerkplein 4



Afbeelding 4: zicht op het Kerkplein vanaf de Hema. De marktfunctie op het Kerkplein blijft behouden. Rondom de kerk wordt nieuw groen toegevoegd en er komt meer ruimte voor terrassen en om te zitten.



## Definitief ontwerp impressie Kerkplein 5



Afbeelding 5: zicht op het Kerkplein vanaf de hoek van de Aldi. Dit is niet een afbeelding van het definitieve ontwerp. In het laatste concept definitief ontwerp worden aan deze zijde van het Kerkplein parkeerplaatsen toegevoegd. De gemeenteraad wordt in juni gevraagd te besluiten over de parkeervariant voor het Kerkplein



## Definitief ontwerp impressie Kerkplein 6



Afbeelding 6: zicht op het Kerkplein vanuit de Prinsenstraat. In deze hoek verdwijnt 1 boom om een mooi zicht te krijgen op de kerk



## Definitief ontwerp impressie Kerkplein 7



Afbeelding 7: zicht op het Kerkplein (vanaf bloemenwinkel richting Prinsenstraat). Het groen functioneert als wadi.



## Definitief ontwerp Prinsenstraat en Kerkplein bestratingsprincipe



Afbeelding 8: detail van het bestratingspatroon. De huidige goot wordt vervangen door een geklinkerde goot met straatkolken.



## Definitief ontwerp straatmeubilair



Armatuur Omega



Groenbakken



Watertappunt



Falco Linea bank




Fietsbeugel RVS




Schaaktafel

Afbeelding 9: details van het straatmeubilair dat toegepast wordt. Dit sluit aan bij wat gebruikt wordt in het Waterfront en op het voorplein van het gemeentehuis. De lichtmasten worden vervangen conform de Lichtvisie


## Inspiratie concept



Kronkelwaarden aan de Vecht bij Dalfsen



Klimaatwinkelstraat met natuurlijke vormen



Stromenlandschap

gemeente Dalfsen 

Het ontwerp is voor de Klimaatwinkelstraat is geïnspireerd bovenstaande beelden





Voorbeelden van vergelijkbare inrichtingen