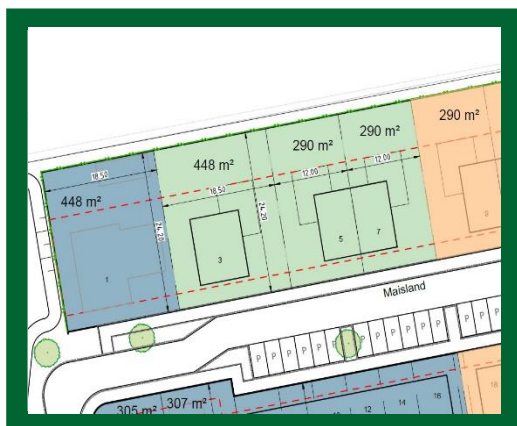


Oudleusen - "Muldersweg II" Uitgifte woningbouwkavels 2025



Kaveluitgifte 'Muldersweg II'

Domein Ruimte
Januari 2025

Inhoudsopgave

Inleiding

Algemene informatie

Kavelinformatie

Procedure aankoop bouwkaavel

Procedure & planning

Bijlagen op <https://www.dalfsen.nl/bouwkavels-oudleusen>

- [Inschrijfformulier](#) (Link werkt vanaf 28 januari 2025)
- [Uitgiftetekening bouwkavels](#)
- [Uitgiftesysteem 03-2022](#)
- [Concept Modelovereenkomst](#)

Inleiding

Nu de 1^e fase van het plan Muldersweg is uitgegeven en bijna voltooid, wordt gestart met de realisatie van Muldersweg II. Hier is plek voor ca. 24 woningen. Deze woningen bestaan uit huurwoningen, gerealiseerd door VechtHorst, rijenwoningen via CPO (sociale koop) en vrijstaande en twee-onder-een-kapwoningen (vrije sector).

Over de verkoop van drie woningbouw kavels, één voor vrijstaand en twee voor twee-onder-een-kap, gaat deze uitgiftebrochure.

Van weiland tot duurzame woonwijk

Om op deze locatie woningbouw mogelijk te maken is door de gemeenteraad een nieuw bestemmingsplan/omgevingsplan vastgesteld. Dit plan regelt waar functies, zoals wonen, verkeer of groen zijn toegestaan. Daarnaast zijn in het bestemmingsplan voor deze functies regels vastgelegd, denk hierbij aan nokhoogte, minimale breedte van de woning etc.

Onderdeel van het bestemmingsplan is het beeldkwaliteitplan. In dit plan staan de eisen voor het uiterlijk van de gebouwen en de omgeving. Daarnaast dient het beeldkwaliteitplan als inspiratiebron voor bouwers.

De gemeenteraad heeft op 28 november 2022 het bestemmingsplan met het beeldkwaliteitplan Muldersweg II vastgesteld. Na het verstrijken van de beroepstermijn is het plan onherroepelijk geworden en kan het weiland worden omgetoverd tot een duurzame en groene woonwijk waar het prettig wonen is.

Uitgifte 2025

Er worden nu drie kavels uitgegeven waarvoor u zich vanaf 28 januari 2025 kunt inschrijven. In deze brochure vindt u alle informatie die u nodig heeft om u goed te oriënteren. Zo vindt u informatie over de uit te geven kavels, informatie over (duurzaam) bouwen en alles wat daarbij komt kijken (denk aan vergunningaanvraag, hemelwaterafvoer, veilig wonen etc.). Ook is informatie opgenomen over de inschrijven uitgifteprocedure. Om in aanmerking te komen voor een kavel moet u gebruik maken van het digitale inschrijfformulier.

Heeft u na het lezen van deze informatie nog vragen of opmerkingen, mail dan naar: wonen@dalfsen.nl.

Algemene informatie

Een huis bouwen: hoe pakt u dat aan, waar let u op en waar moet u rekening mee houden? Bouwen is leuk, maar ook een langdurig traject. Er komt heel wat bij kijken en een goede voorbereiding is dan ook het halve werk. Voordat de schop de grond in kan, is er al heel wat werk verzet.

Van groot belang is natuurlijk het budget: wat kunt u lenen en vooral wat wilt u lenen. Informeer naar uw mogelijkheden bij uw geldverstrekker voordat u besluit u voor één of meer bouwkavels in te schrijven. Naast budget zijn de woonwensen van belang: vormgeving, grootte van de woning, materiaalkeuze, maar ook de inrichting van het huis en de tuin zijn factoren waar rekening mee gehouden moet worden en waar een prijskaartje aan hangt. Een architect kan u helpen om op basis van uw wensen een woningontwerp te maken. Bent u tevreden met het ontwerp, dan kunt u op zoek naar een aannemer die de woning gaat bouwen. Als u ook de financiering zover rond heeft kunt u uw omgevingsvergunning aanvragen.

Financiering

Wanneer u voor de aankoop van de kavel en/of de bouw van de woning een lening in de vorm van een hypotheek gaat afsluiten, moet u er rekening mee houden dat een aantal hypotheekverstrekkers hier veel tijd voor nodig zijn.

Vaak moet u (één van) de volgende documenten aanleveren:

- koopovereenkomst voor de bouwkavels = deze sluit u af met de gemeente
- aanneemovereenkomst = deze overeenkomst sluit u met uw aannemer/bouwbedrijf
- omgevingsvergunning = beschikking (besluit op uw vergunningaanvraag) van de gemeente
- onherroepelijke omgevingsvergunning = na verstrijken van de bezwaartermijn van 6 weken na bekendmaking van de beschikking.

Wij raden u aan u goed te laten informeren en de termijnen goed in de gaten te houden.

Bestemmingsplan en beeldkwaliteitplan

U heeft een bouwkavel op het oog: uw droomplek voor een droomwoning. Maar wat mag u daar bouwen? Hiervoor heeft u het 'Bestemmingsplan Muldersweg II' nodig. In dit bestemmingsplan staan regels voor het gebruik van de grond (de kavel) en de gebouwen (woning/bouwwerken) die erop gebouwd mogen worden. In veel gevallen zijn dat de bestemmingen 'Wonen' en 'Tuin'.

Als bijlage van het bestemmingsplan is een beeldkwaliteitplan vastgesteld. Dit plan geeft de randvoorwaarden voor het uiterlijk van de woning. Het bestemmingsplan vindt u op: www.ruimtelijkeplannen.nl. Klik op de locatie op de kaart. Kies het geldende bestemmingsplan (menu links). Klik vervolgens op de plek van de kavel, dan ziet u rechts de belangrijkste informatie.

Het beeldkwaliteitplan kunt u [hier](#) bekijken. Dit plan geeft randvoorwaarden voor het uiterlijk van de woning. Denk aan de kleur stenen en pannen, vormgeving en erfafscheidingen.

Verkavelingsplan vs bestemmingsplankaart

Op basis van het bestemmingsplan is het woongebied verder uitgewerkt en ingedeeld in een verkavelingsplan: welke type woning komt waar? Dit plan geeft een indruk van hoe een wijk er uit kan komen te zien.

Het bestemmingsplan voor Muldersweg is zo vormgegeven dat het mogelijk is de verkaveling te wijzigen. Dit gebeurt bijvoorbeeld als de wensen van belangstellenden wijzigen. Zolang dit binnen de kaders van het bestemmingsplan past, kan dit zonder planologische procedures.

De bestemmingsplankaart (zie hieronder) is uiteindelijk bepalend voor wat gebouwd mag worden.



Bestemmingsplankaart – Bron: www.ruimtelijkeplannen.nl

Omgevingsvergunning

Als u met uw architect, aannemer, geldverstrekker en eventueel uw medebouwer overeenstemming heeft over de bouw van uw woning, moet u bij de gemeente een “omgevingsvergunning” voor de activiteit “bouwen” indienen. Voor een aantal locaties in de wijk geldt dat u ook uw erfafscheiding en/of bijgebouwen én/of parkeergelegenheid moet mee-ontwerpen.

Vooroverleg

Wij adviseren u, voordat u een definitieve aanvraag voor een omgevingsvergunning indient, een vooroverleg in te dienen. Uw plan wordt dan getoetst aan het bestemmingsplan/omgevingsplan en beeldkwaliteitplan. Op basis van deze toets ontvangt u een schriftelijk advies. Dit advies kunt u vervolgens gebruiken om uw plan definitief te maken. Houd er rekening mee dat voor het behandelen van uw vooroverleg geen termijnen staan. Voor het vooroverleg worden leges in rekening gebracht. Dient u uiteindelijk een definitieve omgevingsvergunning in, dan worden de leges van het vooroverleg in mindering gebracht op de leges van de definitieve aanvraag.

Het indienen van een vooroverleg en de definitieve aanvraag voor omgevingsvergunning moeten digitaal via de website: www.omgevingsloket.nl.

Vergunning

Een belangrijke voorwaarde bij het verlenen van de omgevingsvergunning is dat de aanvraag ontvankelijk wordt ingediend. Dit betekent dat alle gegevens bij een aanvraag horen te zitten die daarvoor wettelijk zijn bepaald. Wordt een aanvraag voor omgevingsvergunning ontvankelijk ingediend, dan hebben wij 8 weken de tijd om een vergunning te verlenen. Deze termijn kan verlengd worden.

Na de publicatie van uw omgevingsvergunning wordt deze 6 weken ter inzage gelegd. Wanneer er geen bezwaar wordt gemaakt tegen uw vergunning is deze onherroepelijk.

Dit betekent dat u rekening moet houden met in principe 14 weken voor de vergunningprocedure.

Een vergunning aanvragen kunt u doen, voordat u eigenaar bent van de kavel.

Als uw vergunning onherroepelijk is en u de kavel op naam heeft, wordt uw woning in het terrein uitgezet. U kunt nu starten met de bouw!

Let op: bij een twee-onder-een-kapwoning moeten beide kavels zijn overgedragen voordat met de bouw gestart mag worden.

Heeft u vragen over het bestemmingsplan, vergunningen, bouwmogelijkheden, duurzaamheid, etc.? Neemt u dan contact op met de medewerkers vergunningverlening via het telefoonnummer 14-0529.

Omgevingswet per 1 januari 2024

Op 1 januari 2024 is de Omgevingswet en de Wet kwaliteitsborging in werking getreden. Wat betekent dit nu in de praktijk voor u als u in 2025 wilt gaan bouwen?

Ruimtelijke vergunning en technische vergunning

Vanaf 1 januari 2024 is de omgevingsvergunning (onderdeel: bouwen) in tweeën geknipt: een ruimtelijke vergunning en een technische vergunning. Beide vergunningen mogen tegelijk worden aangevraagd, maar raadzaam is om in dit geval te beginnen met de ruimtelijke vergunning. De gemeente beoordeelt of de plannen voldoen aan de ambities en de regels zoals we die in het Omgevingsplan (het voormalige bestemmingsplan) hebben vastgelegd. Het plan zal ook worden beoordeeld op ruimtelijke kwaliteit (redelijke eisen van welstand) door onze stadsbouwmeester.

Technische toetsing door private partij

Wanneer de ruimtelijke vergunning binnen is, dan is het tijd om gedetailleerde tekeningen en berekeningen te laten maken en de technische vergunning aan te vragen. Omdat het bouwen van een woning in een zogenaamde risicoklasse 1 valt, wordt de technische toets gedaan door een private partij: de kwaliteitsborger. Er hoeft dus geen technische vergunning aan te worden gevraagd bij de gemeente. Wel moet u bij ons een melding doen 4 weken voordat u gaat bouwen, en een gereed-melding 10 werkdagen voordat u de woning gaat bewonen.

Het toezicht tijdens de bouw wordt gedaan door de kwaliteitsborger. Dit is een gecertificeerde, onafhankelijke, private partij, welke is ingeschakeld door de bouwer van uw woning. U zelf bent verantwoordelijk voor de meldingen richting de gemeente en het aandragen van de benodigde stukken bij die melding. De kwaliteitsborger weet welke stukken dit zijn en zal deze bij u aanleveren.'

Wat bij weigering van de ruimtelijke vergunning?

En wat als de ruimtelijke vergunning wordt geweigerd? Tenzij u uw aanvraag aanpast, blijven wij als gemeente bij onze weigering. Uiteraard denken we met u mee hoe u uw plannen kunt aanpassen, zodat deze wel passend en daarmee vergunbaar zijn. Maar dan heeft u in ieder geval geen kosten gemaakt voor de technische vergunning.

Uiteraard mag u ook eerst met uw architect, aannemer en de kwaliteitsborger aan de slag met de technische uitwerking. Maar dan loopt u wel het risico dat u kosten maakt voor de technische uitwerking waarvan later blijkt dat u daarvoor geen ruimtelijke vergunning kan krijgen. Dat zou jammer zijn van de kosten en de moeite.

Hoe vindt de toetsing plaats?

De bouw van een woning valt in een zogenaamde risicoklasse 1 bouwwerk. De toetsing van de technische aspecten van de bouw liggen daarmee bij de private kwaliteitsborger. Deze houdt gedurende het gehele proces van het ontwerpen tot de bouw van de woning toezicht. Hierbij toetst de private kwaliteitsborger aan de landelijke eisen voor de veiligheid, duurzaamheid, gezondheid en bruikbaarheid van gebouwen.

Uitbouw plaatsen; één vergunning, of geen?

In de toekomst een uitbouw plaatsen? Ook dan is het handig dat de bouwvergunning is opgeknipt in een technische en een ruimtelijke vergunning. Omdat uw uitbouw technisch vergunningvrij is, heeft u hoogstens nog een vergunning nodig voor het ruimtelijke aspect. Dat scheelt u sowieso veel tijd en kosten voor gedetailleerde bouwtekeningen. Of u een ruimtelijke vergunning nodig heeft, hangt helemaal af van de plek van de uitbouw. Aan de achterkant van uw woning is dit in veel situaties vergunningvrij, dat is overal in Nederland zo. Wat er verder zonder vergunning mogelijk is op uw locatie, kunt u vinden in het Omgevingsplan.

Duurzaam bouwen

Uw nieuwbouwwoning in de gemeente Dalfsen krijgt geen aardgasaansluiting. Diverse goede alternatieve technieken zijn beschikbaar om uw woning comfortabel en duurzaam te verwarmen en te isoleren.

Er kan veel energie worden bespaard door bijvoorbeeld goede isolatie of een slim zongericht ontwerp. Voordeel is dat de energielasten aanzienlijk lager zijn dan bij een bestaande woning.

Professionele aannemers en installateurs kunnen een passend plan maken. Er zijn onafhankelijke adviseurs beschikbaar om eigenaren te helpen met het nemen van goede keuzes op het gebied van duurzaam bouwen.

Uw nieuwbouwwoning moet bijna energieneutraal worden gebouwd. Het energieverbruik wordt dan geheel opgewekt met bijvoorbeeld voldoende zonnepanelen. De extra maatregelen verdienen zichzelf terug door lagere maandlasten.

Ook kunt u ervoor kiezen om de woning zoveel mogelijk te bouwen met natuurlijke duurzame materialen. De milieu-impact van de woning is hierdoor lager, zonder verlies van comfort en gemak.

Meer informatie over duurzaam bouwen? Kijk op www.energieloketten.nl/dalfsen

Eerst boren dan bouwen

Wanneer u kiest voor aardwarmte om uw woning te verwarmen, dan adviseren wij u met uw aannemer en installateur afspraken te maken over het moment van boren. Voor de aanleg van een bodemenergiesysteem is veel werkruimte nodig. Om te voorkomen dat u op een plek moet boren waar u later in het bouwproces niet of moeilijk bij kunt, kunt u boringen beter voor aanvang van de bouwwerkzaamheden uitvoeren.

Politiekeurmerk

De certificeringsregeling Politiekeurmerk Veilig Wonen is een veiligheidsinstrument dat bijdraagt aan de sociale veiligheid in en rond woningen, wooncomplexen en buurten en wijken. Woningen met het Politiekeurmerk Veilig Wonen (PKVW) hebben tot 90% minder kans op een geslaagde inbraak!

Voor informatie over het verkrijgen van het keurmerk en de daaraan gestelde eisen verwijzen wij u naar de website www.politiekeurmerk.nl.

Hagen/groen

Groen zorgt voor een gezonde woonomgeving. In de wijk wordt veel aandacht besteed aan groen in de openbare ruimtes. Ook u als koper kunt hieraan bijdragen in de vorm van een groene, of deels groene erfafscheiding en groen in plaats van grijs (bestrating) in uw tuin.

In het beeldkwaliteitplan, op pagina 3 en 4 vindt u meer informatie over de erfafscheidingen. Uw erfafscheiding, aan de kant van de openbare ruimtes, moet u mee-ontwerpen bij uw woning.

Heeft u vragen over het groen in de wijk, dan kunt u contact opnemen met de medewerkers Groen van het team Advies en Regievoering.

Schade aan eigendommen

Bij de bouwwerkzaamheden moeten hinder, overlast en schade veroorzaakt aan eigendommen van omwonenden en van de gemeente zo goed als mogelijk worden voorkomen. De koper is aansprakelijk voor schade van of aan derden (inclusief nutsbedrijven) als gevolg van activiteiten, die in opdracht van de koper worden uitgevoerd. De bij de uitvoering van het bouwplan mogelijke ontstane schade als gevolg van de bouwactiviteiten uitgevoerd door of in opdracht van de koper aan gemeentelijke eigendommen (onder andere aan straten, groen, waterlopen, etc.) worden door koper vergoed en/of hersteld in overleg met de gemeente. Bij aanspraken van derden en geschillen hierover richten partijen zich tot de rechter.

Aanleg van een uitweg (inrit) bij nieuwbouwlocaties

Een uitweg is een aansluiting vanuit een perceel op de openbare weg. De gemeente verzorgt bij verkoop van een perceel binnen een bestemmingsplan de aanleg van één uitweg. De kosten hiervan zijn verrekend in de prijs van de verkochte gemeentegrond.

Aandachtpunten:

- Een standaard uitweg is 4,00 meter breed.
- Bij een dubbele uitweg naar twee woningen is de standaard breedte 7,00 meter.
- De uitweg wordt door of in opdracht van de gemeente op het gemeentelijk deel tijdens het woonrijp maken van het plan uitgevoerd.
- De koper mag in de bouwrijperperiode voor eigen kosten een eventuele noodinrit aanleggen vanaf de erfgrans tot aan de tijdelijke bouwweg. Dit hoeft niet gemeld te worden.
- Het onderhoud van de uitweg op het gemeentelijk deel wordt door, of in opdracht van, de gemeente uitgevoerd. Koper is verantwoordelijk voor de uitweg op zijn perceel/kavel.
- Voor een goede aansluiting van de definitieve uitweg op de erfgrans en juiste breedte en hoogte van uw uitweg op de openbare weg kunt u informatie opvragen bij een medewerker openbare ruimte.

Parkeren

Bij de aanvraag van uw omgevingsvergunning moet u rekening houden met het realiseren van 2 parkeerplaatsen op eigen terrein op basis van de [Kadernota parkeernormen Dalfsen 2020](#).

Huisaansluiting

Om uw woning van elektriciteit te voorzien moet u aanvraag indienen voor een aansluiting bij uw netbeheerder. Op de website www.mijnaansluiting.nl vindt u hierover alle informatie.

Riolering

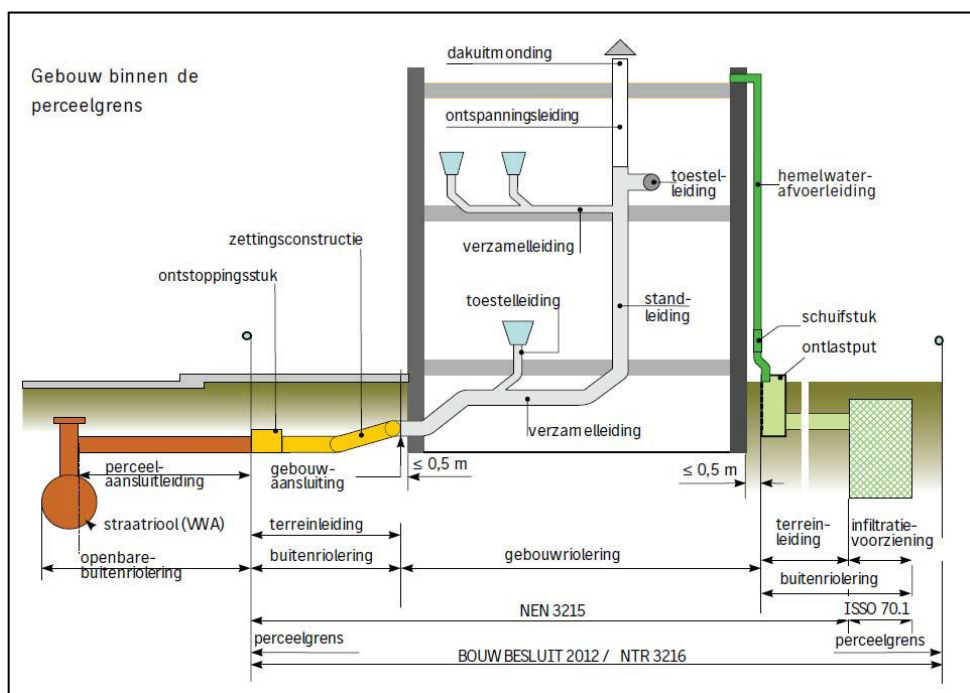
Bij nieuwe woningen en gebouwen is de afvoer van het hemel- en vuilwater gescheiden. De gebouw- en buitenriolering realiseert u zelf. Voor het hemelwater moet u een infiltrerende voorziening met minimaal 20 millimeter per vierkante meter (horizontaal gemeten) dakoppervlak aan ruimte realiseren. Dit is 2 kuub per 100 vierkante meter. Hiermee moet u bij de bouw van uw woning en inrichting van het perceel rekening houden.

NB: Wij adviseren kratten op twee meter van de gevel te leggen, waarbij 1,50 meter uit de gevel minimaal is. Dichterbij is vragen om vochtproblemen in de kruipruimte en de muren.

Voor de Voor de vuilwaterbuis kunt u een rioolaansluiting aanvragen via de website van de gemeente www.dalfsen.nl.

De erfafscheidingsput wordt beschikbaar gesteld door de gemeente Dalfsen en kan worden aangevraagd zodra de woning glas- en waterdicht is (gelijktijdig met het aansluiten van de nutsbedrijven).

Als u een infiltratie voorziening achter de woning wilt aanbrengen is het handig om dit te doen voor de start van de bouw in verband met de bereikbaarheid. Net als bij de boringen voor de aardwarmtepomp.



Figuur 1: Overzicht reikwijdte en definities bij woning met tuin en hemelwaterinfiltratie op eigen terrein

[Bron: Infoblad Bouwbesluit 2012 - Riolering en gemeentelijke watertaken van RIONED, UNETO-VNI, ISSO, NEN en Rijksoverheid, versie 1.0 – 1 april 2012]

Woonrijp maken

De aanleg van de definitieve wegen en de inrichting van de openbare ruimte (woonrijp maken) is de laatste fase en start als de bouw in de woonwijk of een aaneengesloten deel klaar is. Dit betekent dat er tot die tijd alleen een bouwstraat ligt. Wij proberen de overlast zoveel mogelijk te beperken, maar kunnen niet voorkomen dat u overlast ondervindt bijvoorbeeld bij hevige regen.

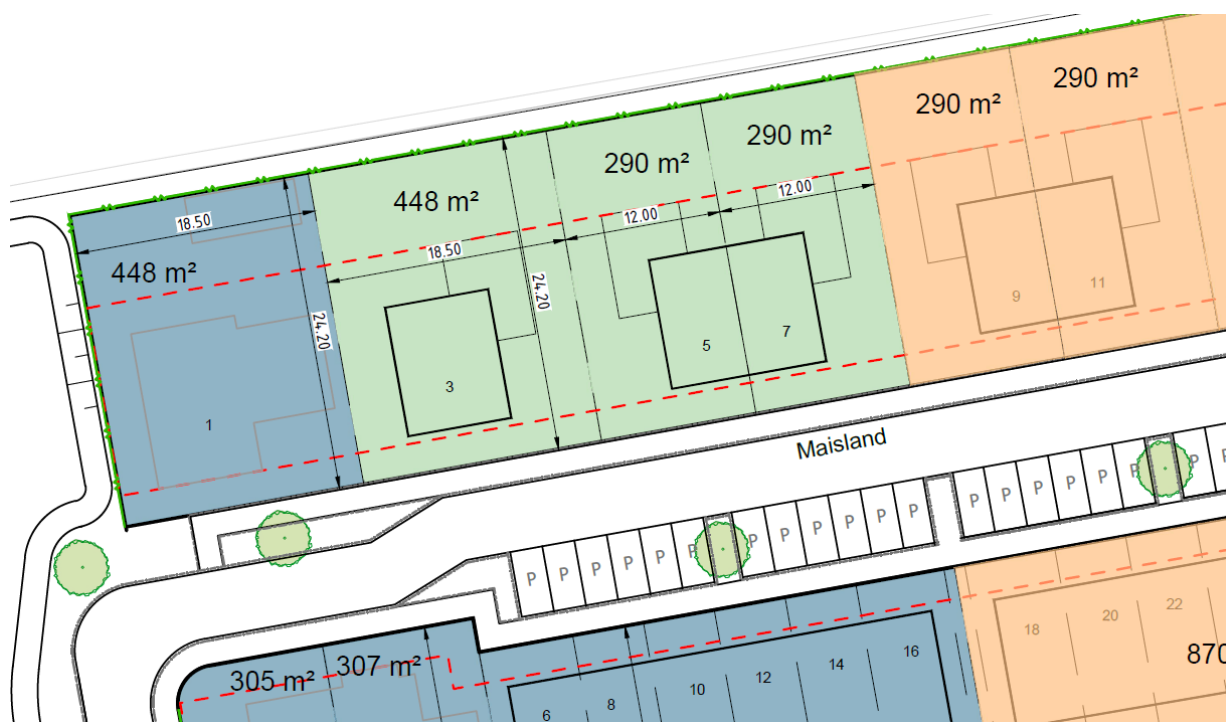
Als koper dient u zelf zorg te dragen voor een tijdelijke aansluiting op de bouwstraat, de gemeente Dalfsen stelt geen voorziening beschikbaar tussen uw uitweg en de bouwstraat. Zie ook de paragraaf: *Aanleg van een uitweg bij nieuwbouwlocaties*.

Kavelinformatie

Maisland	Opp. m2	Prijs per m2 incl. btw	Koopsom incl. btw	Type
3	448	€ 350,90	€ 157.203,20	Vrijstaand
5	290	€ 338,80	€ 98.252,--	2^1kap
7	290	€ 338,80	€ 98.252,--	2^1kap

Een overzichtstekening van de kavels vindt u [hier](#).

De kavels worden nog definitief ingemeten. Het kan voorkomen dat de oppervlakte hierdoor iets afwijkt.



Inschrijving

Vanaf **28 januari 2025** kunt u zich inschrijven. Voordat u zich inschrijft raden wij u aan u goed te laten informeren over uw financieringsmogelijkheden, de bouwmogelijkheden en de kosten voor de bouw van een door u gewenste woning. Op deze manier kunt u bewuster uw voorkeurskavel(s) opgeven en kunnen problemen met onder andere de financiering worden voorkomen nadat een kavel is gekozen.

Doelgroepen

De kavels worden op basis van het uitgiftesysteem van de gemeente Dalfsen toegewezen en rechtstreeks aan de gegadigde(n) verkocht. De kavels zijn, zoals aangegeven in het uitgiftesysteem als volgt bestemd voor de groepen:

A. Starters	40%	= 1 kavel
B. Senioren	30%	= 1 kavel
C. Eigenaren	30%	= 1 kavel

Digitaal inschrijven

Als u belangstelling heeft voor één van deze kavels, dan moet u zich inschrijven. Inschrijven kan via onderstaande link:

[Inschrijfformulier bouw kavels](#)

(link beschikbaar van 28 januari tot en met 16 februari)

- Het inschrijfformulier (met gevraagde bijlagen) moet u uiterlijk **16 februari 2025** hebben ingediend.
- Wanneer u en uw partner allebei eigenaar van de kavel willen worden, moet u gezamenlijk een digitaal inschrijfformulier invullen en indienen. Wanneer u zich alleen inschrijft, wordt u ook alleen eigenaar van de kavel. Het is niet mogelijk om afzonderlijk in te schrijven.
- De laatste stap van uw inschrijving is de betaling van het inschrijfgeld à € 250,00 via het beveiligde iDEAL-betaalsysteem. Na betaling van het inschrijfgeld ontvangt u een ontvangst-bevestiging (inclusief referentienummer) van uw inschrijving op het e-mailadres van de aanvrager. Wij adviseren u om deze ontvangstbevestiging te bewaren voor uw eigen administratie.
- Wij kunnen uw inschrijving niet in behandeling nemen wanneer:
 - uw inschrijfformulier niet volledig of niet naar waarheid is ingevuld;
 - bij uw inschrijfformulier de (eventuele) gevraagde bijlage(n) ontbreken;
 - uw inschrijfformulier te laat is ontvangen;
 - het verschuldigde inschrijfgeld niet is ontvangen.

Lukt het digitaal inschrijven niet?

Neem dan tijdig contact op door een email te sturen naar wonen@dalfsen.nl.

Voorkeurskavel

Op het inschrijfformulier moet u aangeven voor welke kavels u belangstelling heeft. Alleen voor de opgegeven voorkeurskavels kunt u bij de toewijzing in aanmerking komen.

Het kan zijn dat het percentage kavels na het doorlopen van de beoogde groep niet wordt toegewezen en zodoende doorschuiven naar de 2^e lotingsronde.

U bent vrij in het aantal voorkeurskavels die u opgeeft.

Uitgifte en toewijzing

Over uw groepsindeling, het aantal inschrijvingen en uw nummer voor de loting, wordt u door ons geïnformeerd. Ook ontvangt u een uitnodiging voor de toewijzingsbijeenkomst.

Bij de toewijzing wordt geloot in de volgorde: A - starters, B - senioren, C - eigenaren. Bij de loting is een notaris aanwezig. Er wordt geloot totdat het aantal kavels (zie percentage hierboven) in iedere groep is toegevoegd, of er geen voorkeuren en/of inschrijvers meer zijn.

Nadat de groepen A tot en met C aan de beurt zijn geweest en er nog kavels en inschrijvers resteren, worden alle inschrijvers die niet aan de beurt zijn gekomen omdat het percentage beschikbare kavels uit hun doelgroep is bereikt, in één groep ingedeeld. Er wordt opnieuw geloot. Komt u nu aan de beurt dan kunt u een keuze maken uit alle overgebleven kavels die u als voorkeur heeft opgegeven. Kunt u geen keuze meer maken, dan komt u op de reservelijst. Zijn alle kavels toegewezen, dan loten we door totdat alle inschrijvers een plek op de reservelijst hebben.

Nog overgebleven kavels gaan in de vrije verkoop.

U kunt slechts eenmaal een keuze maken voor een kavel.

Inschrijfgeld

Het inschrijfgeld voor het in behandeling nemen van uw inschrijfformulier bedraagt € 250,00.

Het inschrijfgeld wordt terugbetaald wanneer:

- tijdens de toewijzing een keuze wordt gemaakt uit de opgegeven voorkeurekavels en daadwerkelijk tot aankoop wordt overgegaan. Terugbetaling vindt plaats nadat de notariële akte tot levering van de grond is gepasseerd;
- geen keuze meer kan worden gemaakt uit één van de opgegeven voorkeurekavels doordat deze niet meer beschikbaar zijn. Terugbetaling vindt plaats binnen twee maand na de kaveluitgifte.

Het inschrijfgeld vervalt aan de gemeente wanneer:

- tijdens de toewijzing niet wordt overgegaan tot het maken van een keuze uit de dan nog aanwezige voorkeurekavel(s);
- alsnog, na een keuze te hebben gemaakt uit de nog beschikbare voorkeurekavels, van aankoop wordt afgezien.

Het '[Uitgiftesysteem woningbouwkavels en nieuwbouwwoningen gemeente Dalfsen](#)' is te raadplegen op de website onder de bijlagen.

Belangrijke informatie bij inschrijving en toewijzing

Wij willen nog enkele belangrijke punten onder uw aandacht brengen.

Bijzondere omstandigheden

In het uitgiftesysteem is een hardheidsclausule opgenomen die Burgemeester en Wethouders de mogelijkheid geeft in zeer bijzondere gevallen af te wijken van het uitgiftesysteem.

Indien u meent dat er bij uw inschrijving sprake is van zeer bijzondere omstandigheden, dan dient u dit schriftelijk en gemotiveerd, als bijlage bij het inschrijfformulier te voegen (zie Uitgiftesysteem).

Er kan door de gemeente gevraagd worden het verzoek aan te vullen met bijvoorbeeld een aanvullend (medisch) onderzoek, andere noodzakelijke rapporten of informatie.

Bouwen met medebouwer

Bij de toewijzing van kavels bestemd voor de bouw van een twee-onder-één-kapwoning wordt door de gemeente geen rekening gehouden met een eventuele voorkeur voor een medebouwer. Als tussen beide bouwers geen overeenstemming wordt bereikt over het gezamenlijke bouwplan, of dat een koper langere tijd op de andere koper moet wachten met de bouw, is het aan de gemeente om te bepalen om één dan wel beide kavels voor de twee-onder-één-kapwoning terug te nemen.

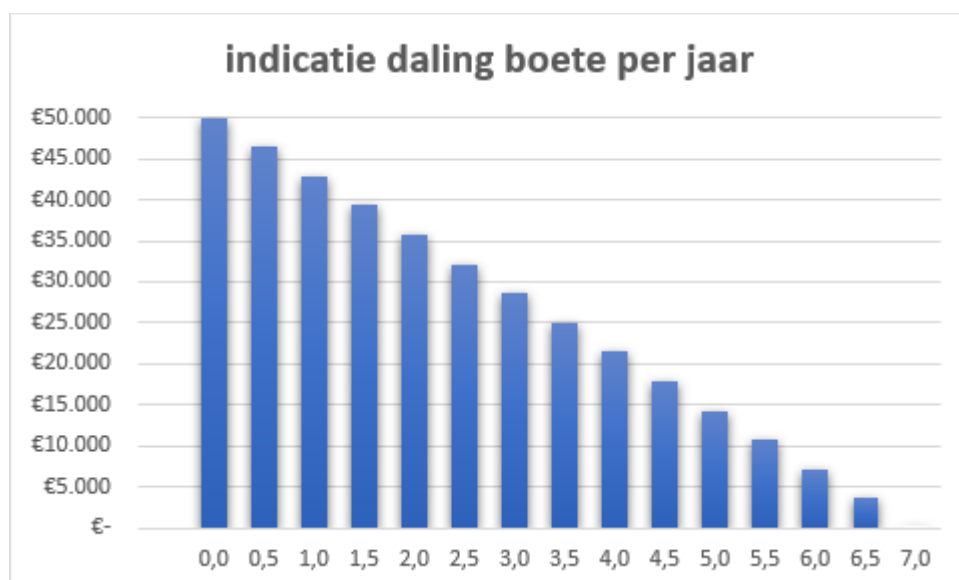
Indien u in aanmerking komt voor een kavel bestemd voor een twee-onder-één-kapwoning, maar voor de aangrenzende kavel geen belangstelling bestaat, gaan wij met u in overleg. Het college kan uiteindelijk besluiten de aan u toegewezen kavel terug te nemen.

Koopovereenkomst

Wanneer u in aanmerking komt voor een kavel, ontvangt u een koopovereenkomst. Hierin staan alle voorwaarden die van toepassing zijn. De modelovereenkomst voor deze uitgifte is als [bijlage](#) bijgevoegd.

Vervreemdingsbeperking

Artikel 13 van deze koopovereenkomst verbiedt kopers de kavel vóór de leveringsdatum bij de notaris alsmede gedurende een periode van 7 jaar vanaf de datum van overdracht van de kavel, deze geheel of gedeeltelijk te verkopen c.q. in eigendom over te dragen, op de kavel een zakelijk genotsrecht aan een derde te verstrekken of de kavel aan een derde in gebruik, huur of pacht te geven. Bij niet-nakoming hiervan is koper aan de gemeente een boete verschuldigd van € 50.000. Deze boete zal naar rato van de resterende termijn van de verplichting worden berekend en opgelegd, hetgeen inhoudt dat de boete jaarlijks met $(€ 50.000 : 7)$ circa € 7.143,00 daalt.



Herverkaveling

Op basis van de huidige verkaveling worden de eerste kavels nu uitgegeven. Het kan voorkomen dat later blijkt dat de vraag naar een bepaald type woning groter is dan het aanbod. De gemeente heeft, binnen het bestemmingsplan, de mogelijkheid de verkaveling aan te passen, om zo te voldoen aan de vraag. Het bestemmingsplan is dus leidend. Het verkavelingsplan is een dynamisch plan.

Planning & Procedure

Datum	Procedure
28 januari 2025 tot en met 16 februari 2025	Inschrijving kavels
	Beoordelen inschrijvingen
	Informeren en uitnodigen inschrijvers
4 maart 2025	Kaveltoewijzing 19.30uur – locatie volgt
Voor 14 maart 2025	Toesturen koopovereenkomst aan kopers
	Door koper getekend retour sturen overeenkomst 2 weken na ontvangst
	Overmaken waarborgsom binnen 2 weken na ondertekening door koper
Voor 1 mei 2025	Tekenen overeenkomst en toesturen overeenkomst naar notaris door gemeente
	Koper dient uiterlijk 15 augustus 2025 een ontvankelijke aanvraag voor een Omgevingsvergunning in te dienen
	De Leveringsakte zal worden verleden binnen acht (8) weken nadat het besluit tot verlening van de Omgevingsvergunning onherroepelijk is geworden, doch in ieder geval binnen negen (9) maanden na de dag waarop Burgemeester en wethouders tot verkoop van het Verkochte hebben besloten.

N.B.: Bovenstaande planning is onder voorbehoud. Indien deze planning niet haalbaar blijkt te zijn, kunnen bepaalde data verschoven worden. Als dit het geval is, wordt u hierover tijdig geïnformeerd.

Procedure

Wanneer u een kavel toegewezen hebt gekregen volgt de afwikkeling van de aankoop.

De procedure is in het kort als volgt:

- U ontvangt de koopovereenkomst.
- U stuurt de overeenkomst binnen 2 weken getekend terug aan de gemeente Dalfsen.
- U maakt een waarborgsom over aan de gemeente binnen 2 weken na ondertekening door u.
- De gemeente ondertekent de overeenkomst, er is nu een definitieve koopovereenkomst.
- U ontvangt digitaal een afschrift van de getekende overeenkomst.
- De notaris ontvangt koopovereenkomst, de grond kan overgedragen worden.
- U dient binnen 2 maand na tot stand komen van de koopovereenkomst een definitief bouwplan in.
- U maakt een afspraak bij de notaris voor het tekenen van de akte van levering en het betalen van de koopsom.
- De waarborgsom wordt verrekend met de koopsom bij de notaris.
- U kunt starten met de bouw als de kavel is overgedragen en de vergunning onherroepelijk is.

Aandachtspunten

- Denk aan het tijdig aanvragen van een omgevingsvergunning.
- Maak duidelijke afspraken met uw medebouwer.
- Houdt er rekening mee dat de hypotheekverstrekker tijd nodig heeft voor het regelen van uw financiering.
- De kavel wordt voor de overdracht definitief ingemeten. De oppervlakte kan iets afwijken van wat in deze brochure en de overeenkomst staat. Lukt het vooraf inmeten niet, dan leveren wij de kavel met voorlopige kadastrale grenzen (vkg).