



## Bijlagen

**Spelen goed  
voor elkaar!  
Speelruimteplan  
2014-2023**

## **DEEL IV BIJLAGEN**

# **Spelen goed voor elkaar!**

**Speelruimteplan 2014-2023**

**Gemeente Dalfsen**

## **BIJLAGE I. KADERS GROENSTRUCTUURPLAN**

Navolgende vijf pagina's zijn de originele teksten uit het Groenstructuurplan.

## 5.1.5 Speelplaatsenbeleid

### 5.1.5.1 Basisvisie speelruimte

Een van de onderdelen van het groenstructuurplan is de openbare speelruimte. Op dit moment kent de gemeente een notitie speelvoorzieningen. Hierin wordt een visie gegeven op inrichting, beheer en onderhoud van de speelvoorzieningen binnen onze gemeente. Deze visie beperkt zich tot de formele speelruimte (de zogeheten speeltuintjes). Wat ontbreekt is een visie op informele speelruimte.

In dit hoofdstuk is de basisvisie geformuleerd voor de kwantiteit en kwaliteit van de speelruimte. Ook wordt de relatie gelegd met het aantal kinderen tot en met 18 jaar en de ruimtelijke inrichting van de buurt waar ze wonen.

Ruim 23% van de bevolking van Dalfsen bestaat uit kinderen tot en met 18 jaar die recht hebben op ruimte om te spelen. Daarbij is het goed te beseffen dat de speelruimte begint zo gauw deze doelgroep de deur uit stapt. Voor hen is de hele openbare ruimte speelruimte of deze er nu specifiek voor is ingericht (formele speelruimte) of niet (informele speelruimte).

Daarbij is de informele speelruimte het leidend principe. Daar waar de kinderen gebruik kunnen maken van voldoende, gevarieerde en veilige informele speelruimte, is minder formele speelruimte nodig.

Eigenlijk gaat informeel spelen over het spelen in en de 'bespeelbaarheid' van de openbare ruimte buiten de speeltoestellen om. Er is een aantal aspecten dat deze bespeelbaarheid van de openbare ruimte beïnvloedt: stoepen, bijzondere open plekken (pleinen en parken), straten, groen (bosjes en veldjes), binnen-buitenrelatie (tuin) en water.

Voor zowel formele als informele speelruimte geldt dat verschillende leeftijdsgroepen verschillende behoeften hebben.



Figuur 34. Formeel spelen



Figuur 35. Informeel spelen

### Voor wie is de speelruimte

Ieder kind is uniek met een eigen ontwikkelingspatroon en –behoefte. Hoewel de snelheid waarmee kinderen zich ontwikkelen onderling sterk kunnen verschillen, zijn er duidelijke overeenkomsten in het proces: de wensen van de kinderen veranderen naarmate ze ouder en meer spelevaren worden. Ze gaan dan steeds meer hun eigen weg en hun actieradius wordt steeds groter. Verder verschuift de behoefte van spelen op oudere leeftijd meer naar bewegen en ontmoeten in de openbare ruimte.

Behoeftegroepen bij gebruik openbare ruimte voor spelen, sporten en ontmoeten				
Leeftijd	0 t/m 3 jaar	4 t/m 7 jaar	8 t/m 11 jaar	12 t/m 18 jaar
actieradius	tuin/straat tot max 100 m altijd begeleid	straat/blok/buurt tot max 400 m begeleid en onbegeleid	Straat/blok/buurt/dorp tot max 1000 m bijna altijd onbegeleid	buurt/wijk/dorp onbegeleid
Insteek spreiding	Speelt alleen. Leert basisvaardigheden voor grove en fijne motoriek. Speelt onder toezicht van ouder. Tuin en andere geschikte openbare ruimte bij huis. Geen specifieke speelplekken, wel mede gebruik van de formele plekken voor oudere kinderen. Geen verantwoordelijkheid gemeente.	Speelt steeds meer in groepjes samen, Verfijning van motoriek en eerste stappen naar zelfstandigheid. Dingen voor het eerst alleen kunnen en durven zoals fietsen, klimmen, rennen en schommelen. Zijn sterk gehouden aan barrières. Speelplekken en informele speelruimte op blokniveau en daarnaast veilige verplaatsingsruimte (m.n. stoep). Naar verder weg liggende speelplekken alleen onder begeleiding.	Speelt bijna altijd samen of in groep, heeft basisvaardigheden onder de knie en wil verder, hoger en harder waarbij de drang aanwezig is zich te meten aan wat anderen kunnen. Zwerven steeds verder uit om de buurt te verkennen en zijn steeds minder gehouden aan barrières. Zoeken uitdaging en ontmoeting op speelplekken en op andere veilige plekken in de openbare ruimte.	Is bijna nooit alleen. Weet waar hij goed in is en wil dit graag laten zien. Plek in groep bepalen. Sociale grenzen opzoeken (pubertijd). Vanaf 16 jaar steeds minder in de openbare ruimte (werken en uitgaan) en grotere actieradius door scooter. Willen 'eigen' plekken met 'eigen' groepen voor sport en ontmoeting, maar ook iets in de buurt voor net voor- en na het eten.

Tabel 9. Behoeftegroepen bij gebruik openbare ruimte voor spelen, sporten en ontmoeten

Door het aanbieden van passende speelruimte ingericht op een breed ontwikkelingspatroon, verspreid over de buurten en wijken, zijn er altijd speelmogelijkheden te vinden die aansluiten op de individuele behoefte van een kind.

### Barrières en speelbuurten

Naarmate kinderen ouder worden neemt hun actieradius toe. Ze zwerven uit over de buurt en, als ze mobieler worden, het dorp. Hoe meer barrières op hun pad liggen hoe kleiner de speelruimte in eerste instantie voor ze is. Pas als het kind oud genoeg is om de barrière te nemen zal de speelruimte weer groeien. De fysieke barrières worden naarmate kinderen ouder worden steeds minder, de sociale barrières kunnen ervoor zorgen dat een kind ook als jongere of volwassene bepaalde plekken gaat mijden. De sociale barrières zijn de plekken waar weinig sociale controle is, die zeer vervuild zijn en/of waar ze steeds weggestuurd worden door omwonenden.

De grote fysieke barrières voor kinderen tot en met 11 jaar zijn de 50 km wegen, watergangen, de brede groenstroken en spoorbanen. Deze barrières zijn de grenzen van de speelbuurten voor het zelfstandig spelen voor kinderen tot en met 11 jaar. Veel barrières leiden tot meer en kleinere speelbuurten. Per speelbuurt is er, afhankelijk van het kinderaantal en het aandeel informele speelruimte, een aanbod aan formele speelruimte nodig. De omvang van een speelbuurt ligt tussen de 200 x 200 meter en 400 x 400 meter. Uit onderzoek blijkt dat dit een maximale actieradius (loopafstand) is voor gebruikers om veelvuldig gebruik te maken van een voorziening.

Het is noodzakelijk om barrières te beperken en de ouders hun kinderen te laten leren hoe ze de barrières kunnen nemen. Zij bepalen hoe ver een kind zelfstandig de buurt mag verkennen en stimuleren of beperken hun kind hierin.

### **Basisvoorzieningenniveau**

De indeling in behoeftegroepen stelt eisen aan de spreiding van speelruimte over de kinderen en buurten, want Dalfsen wil in eerste instantie het zelfstandig spelen stimuleren. Er moet dus dicht bij huis speelruimte zijn, maar in latere fasen ook verder weg.

Een goede spreiding zorgt ervoor dat er voldoende plekken en voorzieningen zijn voor spelen en daarnaast dat deze zelfstandig bereikbaar zijn voor kinderen tot en met 18 jaar. Voorwaarde hiervoor is dat er kinderen wonen. Als er weinig of geen kinderen wonen dan is er bijna geen speelruimte nodig. Andersom is er veel of 'extra' speelruimte nodig bij een hoge kinderdichtheid. De uitgangspunten voor de spreiding worden zo gekozen dat er geanticipeerd kan worden op veranderingen en dat ze duidelijke richtlijnen bieden voor de komende tien tot twintig jaar en de benodigde budgetten.

### **Handreiking informele speelruimte**

Uit onderzoek blijkt dat slechts 10% tot 20% van de speeltijd op speeltoestellen wordt doorgebracht. De overige spelactiviteiten vinden plaats op andere plekken in de openbare ruimte zoals op straat (stoepen, pleinen), in de plantsoenen (bosjes en veldjes) en langs het water. Deze zogenoemde informele speelruimte is dus van groot belang. Daar waar de informele speelruimte tekort schiet, doordat het er niet is of het gebruik conflicteert met de behoefte (rijdende en parkerende auto's, hondenpoep e.d.) is er een barrière om te spelen en is er meer formele speelruimte nodig.

Voor ieder kind is circa 20 m<sup>2</sup> informele speelruimte nodig. Voor kinderen tot en met 5 jaar aansluitend aan de woning, zodat vanuit het keukenraam toezicht gehouden kan worden en voor de kinderen van 6 tot en met 18 jaar gebundeld tot 50 m<sup>2</sup> of meer in de vorm van grotere veldjes, pleintjes en plantsoenen zodat ze samen kunnen voetballen, touwtje springen, hutten bouwen of zitten kletsen.

### **Handreiking formele speelruimte**

Het aandeel formele speelruimte in de vorm van speelplekken wordt bepaald op speelbuurniveau (buurten tussen 200x200 meter en 400x400 meter). Binnen de speelbuurt worden eerst het aantal kinderen tot en met 18 jaar en het aandeel informele speelruimte bepaald. Hoe meer kinderen en hoe minder informele speelruimte hoe groter het aandeel formele speelruimte en andersom.

Insteek is dat er met zo min mogelijk speelplekken invulling wordt gegeven aan de behoefte. De beheerlasten worden hiermee beperkt. Door de plekken voor meerdere behoeftegroepen in te richten zullen de plekken intensiever en langduriger worden bespeeld en zijn er meer contactmomenten tussen buurtbewoners bij zowel kinderen als hun begeleiders. Deze vergrote kans op samenspelen is de belangrijkste succesfactor voor een speelplek.

Voor iedere speelbuurt wordt dan ook zo mogelijk een centrale plek aangewezen. Een centrale plek heeft een centrale ligging ten opzichte van één tot vier speelbuurten, afhankelijk van de kinderaantallen en ruimtelijke mogelijkheden. De routes ernaar toe hebben zo min mogelijk barrières en de inrichting sluit aan op ontwikkelingsmogelijkheden voor meerdere behoeftegroepen. Binnen de actieradius van deze centrale plekken wonen altijd genoeg kinderen en ze hebben daardoor een levensduur van 20 jaar of meer.

Naast de centrale plekken zijn in buurten met een hoge kinderdichtheid kleinere steunplekken nodig. Deze plekken zijn flexibeler en hoeven minder duurzaam van aard te zijn. Ze bestaan uit formele of informele speelruimte. Ze liggen langs een route of dichterbij de woningen en zijn daardoor ook zelfstandig bereikbaar voor de minder mobiele behoeftegroepen. Deze steunplekken spelen gemakkelijker in op korte termijn veranderingen en trends en zijn geschikt om samen met de behoeftegroepen vorm te geven en in stand te houden.

## Rol schoolpleinen

Is er een tekort aan speelplekken in het basisvoorzieningenniveau dan is het belang van openbaar toegankelijke sportvelden, schoolpleinen en speeltuinen groter.

Gekeken kan worden of een schoolplein goed ligt en ingericht is of kan worden als formele openbare speelplek om zo bij te dragen in het basisvoorzieningenniveau.

Als een school komt met een verzoek om als formele openbare plek te functioneren en is er voldoende basisvoorzieningenniveau kan overwogen worden een speelplek te verwijderen en het plein aan te wijzen. Voor- en nadelen moeten bij deze keuzen goed op een rij worden gezet.

### 5.1.5.2 Aanpak speelruimtebeleid

Uitgangspunt is een planperiode voor speelruimte van circa 20 jaar (dit is de levensduur van toestellen die nu worden geplaatst). Hierbij wordt de visie op speelruimte vertaald naar goed beleid en overzichtelijke uitvoeringstermijnen. Insteek is een ruime opzet waarbinnen de mogelijkheid wordt geboden voor bewoners om mee te praten over speelruimte. Anderzijds is er strenge veiligheidswetgeving en zijn investeringen te kostbaar om 'fouten' te maken. Hierbij wordt het donkergrijze traject in 2012/2013 uitgevoerd.

<b>Basisvisie spelen 2013-2032</b> <i>Strategische basisvisie over de verantwoordelijkheden van de gemeente met betrekking tot speelruimte</i>			
<b>Beleidsplan spelen 2013-2022</b> <i>Uitwerken basisvisie naar uitgangspunten en normen en mogelijke uitvoeringsscenario's in relatie tot huidige inventaris</i>		<b>Beleidsplan spelen 2023-2032</b> <i>evaluatie basisvisie en beleid speelruimte en uitwerking naar mogelijke uitvoeringsscenario's</i>	
<b>Beleidsplan spelen 2013-2017</b> <i>Uitwerken gekozen scenario naar werkplan binnen bestedingsruimte</i>	<b>Beleidsplan spelen 2018-2022</b> <i>Evaluatie uitgangspunten beleid en beheer en uitwerken gekozen scenario naar werkplan binnen bestedingsruimte</i>	<b>Beleidsplan spelen 2023-2027</b> <i>Uitwerken gekozen scenario naar werkplan binnen bestedingsruimte</i>	<b>Beleidsplan spelen 2028-2032</b> <i>Evaluatie uitgangspunten beleid en beheer en uitwerken gekozen scenario naar werkplan binnen bestedingsruimte</i>

Tabel 10. Schema aanpak speelruimtebeleid

## Basisvisie speelruimte

Strategische basisvisie over de verantwoordelijkheden van de gemeente met betrekking tot speelruimte:

- Doel: lijn uitzetten voor speelruimte en bewaking verantwoordelijkheid tot het aanbieden van speelruimte voor kinderen;
- Raadsbesluit;
- In 2012 opnemen in groenstructuurplan;
- Termijn 20 jaar (evaluatie in beleid en opnieuw vastleggen vanaf 2033);
- Externe expertise nodig.

## Beleid spelen

Uitwerken basisvisie naar uitgangspunten en normen en mogelijke uitvoeringsscenario's in relatie tot huidige inventaris:

- Doel: keuze scenario voor speelruimte en vastleggen bestedingsruimte (structurele budgetten en investeringen);
- Raadsbesluit;
- In 2013 en in 2023 in separate beleidsnota;
- Termijn 10 jaar (evaluatie in beheerplan en opnieuw vastleggen vanaf 2023).

## Beheerplan

Uitwerken gekozen scenario naar werkplan binnen bestedingsruimte:

- Doel: afweging veiligheid, onderhoud, vervanging en werkplan beleid;
- Informeren college;
- In 2013, 2018, 2023 en 2028 in separaat beheerplan;
- Termijn 5 jaar (evaluatie beleidsplan en opnieuw vastleggen iedere 5 jaar).

## Externe kosten

Om bovenstaande plannen te realiseren in de inhuur van externe expertise nodig. Hierbij is co-writing een goede optie. De kosten hiervoor worden geraamd op:

- Beleidsplan max. €12.000,=
- Beheerplan max. € 6.000,=

Actiepunten speelplaatsenbeleid		
1	Actualisatie beleidsplan spelen 2013-2022	Hoog
2	Actualisatie beheerplan spelen 2013-2017	Hoog

## 5.1.6 Hondenbeleid

Op 15 juni 2010 heeft het college van Burgemeester en Wethouders het hondenbeleid aangescherpt.

### Aanleidingen voor het aanscherpen van het hondenbeleid waren:

- Diverse brieven (vaak van jonge kinderen) over overlast van honden(poep);
- Overlast van honden(poep) genoemd als grote ergernis bij bijeenkomsten met PB-en, wethoudersprekuren en klanttevredenheids-onderzoek (KTO).

### Acties die zijn uitgevoerd na aanscherping van het hondenbeleid:

- Er is een brief gestuurd naar de hondeneigenaren waarin:
  - Een toelichting is gegeven op acties van het aangescherpte hondenbeleid;
  - De regels van de APV t.a.v. het hondenbeleid zijn toegelicht;
  - Uitleg is gegeven over ziektes die veroorzaakt kunnen worden door hondenuitwerpselen.
- In januari 2011 en 2012 zijn in alle kernen versneld hondentoiletten aangelegd. Binnen de kom staat binnen een straal van 350 meter een hondentoilet;
- In de grote kernen zijn hondenlosloopterreinen aangelegd/aangewezen;
- Vanaf 1 oktober 2010 is er een frequenter en strengere controle op naleving van de regels door stadswachten en gemeentelijke handhavers.

### De belangrijkste regels APV hondenbeleid:

- Overall in de gemeente geldt een aanlijnplicht. Uitzonderingen zijn: de losloopterreinen en het buitengebied;
- Om de overlast van hondenpoep te beperken geldt overall een opruimplicht, dus binnen de kom, in losloopgebieden en buiten de kom;



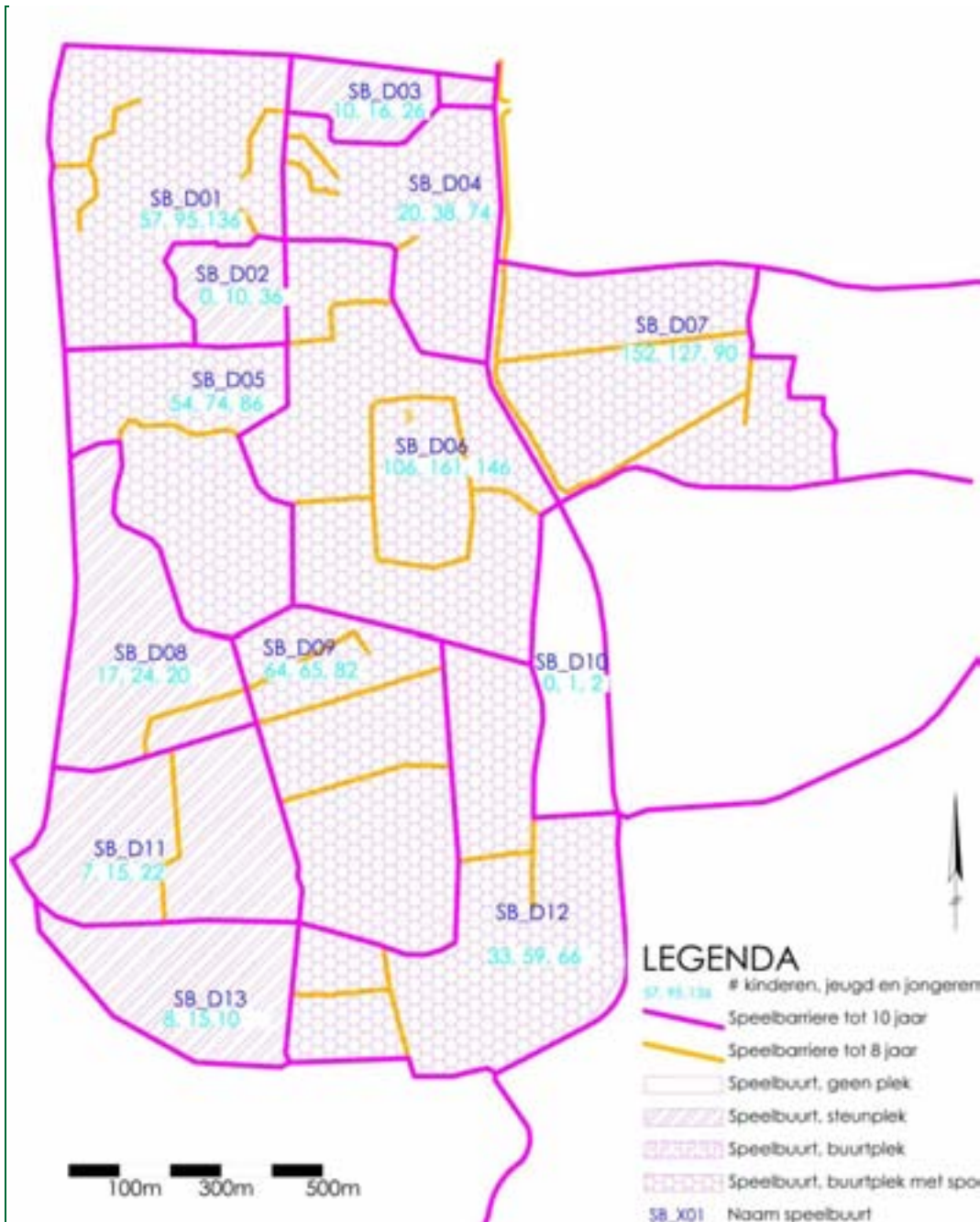
## **BIJLAGE II. ANALYSE PER KERN**

Per kern wordt ten eerste de buurtopbouw besproken in diverse speelbuurten door barrières zoals wegen, watergangen en grotere parken. Per speelbuurt is onderzocht hoeveel kinderen, jeugdigen en jongeren er wonen en welke plekken (buurtplek, buurtplek met sport, steunplek) er gewenst zijn. Ten tweede wordt voor de hele kern de informele speelruimte beschreven. Per speelbuurtje wordt in kaart gebracht welke plekken er nu liggen en welke veranderingen nodig zijn om de ambities waar te maken en een zo optimaal mogelijke verdeling te krijgen van de formele speelruimte.

# 1. ANALYSE SPEELRUIMTE DALFSEN

## 1.5. Speelbarrières en speelbuurten

In Dalfsen zijn door speelbarrières 13 speelbuurten te onderscheiden. De speelbarrières zijn de doorgaande 50 kilometerroutes die in de meeste gevallen ook geasfalteerd zijn. Opvallend in Dalfsen is dat er verder weinig overige barrières zijn zoals watergangen, spoorlijnen en grote groenstroken die de kern in afzonderlijke grotere speeleenheden opdelen. In Figuur 18 zijn in roze de speelbarrières voor kinderen tot 10 jaar weergegeven en in oranje de barrières voor kinderen tot 8 jaar.



Figuur 18 Indeling speelbuurten met aantallen kinderen, jeugd en jongeren en advies plekken Dalfsen

In Dalfsen vormt speelbuurt SB\_D07 (De Gerner Marke) een uitzondering op de rest door de jonge leeftijdsopbouw. Hier wonen verhoudingsgewijs nog veel kinderen (41%) terwijl dit gemiddeld in Dalfsen 26% van de doelgroep is. In de rest van de wijken is de grootste kinderpiek voorbij en bestaat de doelgroep voor een groot deel uit jeugdigen en jongeren. De kinderdichtheid is nog hoog in Dalfsen tegenover andere kernen in de gemeente. Dit betekent dat in 7 van de 13 speelbuurtjes wordt gezocht naar een buurtplek met sport. In de speelbuurtjes waar een steunplek of geen plek is wordt gezocht, is het oppervlakte kleiner (speelbuurt SB\_D02, SB\_D03) of zijn er minder huizen per hectare (SB\_D08, SB\_D11, SB\_D10, SB\_D13).

## 1.6. Ruimte voor informeel spelen

### Verkeer

De toegangswegen in de nieuwere wijken van Dalfsen (Ankummer Es I en II, Polhaar West en Oost, De Gerner Marke) zijn geasfalteerd, terwijl de woonstraten in de wijken zelf uit elementverharding bestaan. Hiermee en met de nodige drempels is duidelijk gemaakt dat er langzamer gereden moet worden. In de Oude Kern is dit onderscheid niet zo duidelijk. De verharding bestaat hier over het algemeen geheel uit elementenverharding. Het straatprofiel is echter wel veel smaller waardoor het verkeer hier minder de kans krijgt om hard te rijden.

Voetgangers hebben in de meeste buurten aan beide zijden van de straat een doorlopende stoep. Uitzondering hierop zijn de buurten met vrijstaande huizen zoals rond de Gentiaan, Grutterserf, enzovoort. Ook langs doorgaande wegen ontbreekt de stoep grotendeels, bijvoorbeeld Vossiersteeg, Leemculeweg, enzovoorts. In woonstraten waar stoepen ontbreken, betreft het vaak hofjes waar weinig doorgaand verkeer is en de jeugd toch veilig over straat kan gaan, zoals bijvoorbeeld het binnenhofje van de Stickerstraat. Daar waar de wegen erg lang zijn of een doorgaande route vormen door de wijk is dit aangemerkt als een barrière voor kinderen jonger dan 8 jaar. Voor de jeugd erg praktisch en veilig zijn de tussendoorgangetjes achter de huizen en schuren. De informele speelruimte op straat en stoep is in Dalfsen voor de jeugd op orde.



*Informele speelruimte Dalfsen*

## Woningtypes

Het woningtype in Dalfsen is een combinatie van rijtjeswoningen, twee-onder-een-kapwoningen en vrijstaande huizen. Een uitzondering vormen enkele appartementencomplexen zoals aan de Pleijendal, Pastoriestraat en Westerstraat. Rond de meeste woningen in Dalfsen ligt een eigen tuin. Kinderen kunnen dus over het algemeen makkelijk de stap naar buiten maken (in eigen achtertuin). De omvang van de tuinen varieert natuurlijk wel van meer dan 1000m<sup>2</sup> rond vrijstaande woningen tot iets meer dan 50m<sup>2</sup> per woning bij een rijtjeshuis. Kinderen hebben voldoende informele ruimte om te spelen.

## Kwaliteit informele ruimte

Voor de jeugd is de ruimte wat verder weg van huis van belang: grotere veldjes, pleintjes en plantsoenen die niet worden belast met rijdende en parkerende auto's, hondenpoep en dergelijke.

De speelbuurten zijn van verscheidene kanten te benaderen voor snel verkeer. In de noordelijke speelbuurten SB\_D01, SB\_D02, SB\_D03, SB\_D04, SB\_D05, SB\_D06 en SB\_D08 lopen de wegen rond en zijn voor snel verkeer dus minder overzichtelijk. Ook in Dalfsen maken de bewoners veel gebruik van de grotere parkeervlakken en indien de woningen over eigen parkeergelegenheid beschikken, van de eigen parkeergelegenheid. De straten zijn hierdoor goed te overzien voor de jeugd. Veilig fietsen in de buurt is mogelijk. Naast de brede stoepen maakt dit de ruimte op straat goed bespeelbaar voor de jeugd.

In en rondom de noordelijke speelbuurtjes van Dalfsen zijn een aantal grotere groengebieden waarin dus 'informele speelruimte' te vinden is. Er zijn verschillende bosjes en grasvelden, bijvoorbeeld aan de Ankummer Es, Polhaarweg en Van Tydencampstraat. Ook is er bijvoorbeeld langs de Geert Grotestraat optimaal gebruikgemaakt van het brede profiel met een speels pad door de wadi. Kinderen vonden dat er op straat en in het groen in het noordelijk deel van Dalfsen goed gespeeld kon worden. In de speelbuurtjes SB\_D09 (deel van de Oude Kern), SB\_D12 (Centrum) is de informele speelruimte beperkt tot straat, stoep en hofje. De 'vrije' speelruimte is dan vaak ingevuld met formele speelplekken. Dit maakt dat de jeugd hier vaker naar de formele speelplekken zal gaan. De informele speelruimte in het noordelijk deel van Dalfsen is dus uitstekend en in de Oude Kern beperkt.

## Ontmoetingsruimte

Op de hoek van de straat, in een plantsoentje: er zijn veel plekken waar even kort met elkaar gezeten en gekletst kan worden. Dalfsen heeft een duidelijk centrum waar gezeten en gekletst kan worden dicht bij winkels. De ontmoetingsruimte voor jongeren is verder vooral te vinden op formele ontmoetingsruimte die speciaal daarvoor is ingericht. De ontmoetingsruimte voor jongeren in Dalfsen is dus beperkt.

## **1.7. Ruimte voor centrale plekken**

In **speelbuurt SB\_D01** (Ankummer Es II) wordt gezien het grote aantal kinderen, jeugdigen en jongeren (totaal 288) gezocht naar een buurtplek met sport en een aantal steunplekken. Het aantal steunplekken voor kinderen kan echter beperkt blijven gezien het kleine aantal kinderen in deze speelbuurt (57). Er is hier meer behoefte aan plekken voor jeugdigen en jongeren (95 en 136). Dat jongeren meer ruimte nodig hebben in deze buurt bleek ook uit de kinderrondgang waar kinderen opvallend vaak noemden dat jongeren hier vaak rondhingen. Ook is er voldoende informele speelruimte in deze speelbuurt. In de buurt is al een logische speelstructuur met plek [D27] Engbertserf 24 als centrale buurtplek en daaromheen kleinere steunplekjes [D28] Kosterserf 4, [D25] Boskerserf 15, [D26] Meesterserf 8A en [D29] Teeuwerf 24. Als de kleinere speelplekken in de buurt secundair worden, dient speelplek [D27] echt uitdagend te worden ingericht voor jeugd en jongeren. De overige speelplekjes dienen dan wel in overleg met de buurt tot informele speelruimte te worden ingericht (gras, bomen, verharding). Naast de centrale buurtplek met sport is het voor de jongeren goed om hiernaast nog één plek te hebben in de buurt, niet die dicht bij de woningen. Bij de ingang van de buurt aan de Ankummer Es is er ruimte om een ontmoetingsplek voor jongeren te maken [Z002].

**Speelbuurtje SB\_D02** (Ankummer Es II) is afgescheiden van speelbuurt SB\_D01 door de Meestererf. Ook in deze buurt wonen veel jongeren (36) in plaats van kinderen en jeugdigen (0 en 10). Jongeren kunnen gebruikmaken van de centrale buurtplek in speelbuurt SB\_D01, plek [D27] en de nieuwe ontmoetingsplek [Z002]. De huidige plek [D30] Ribberserf 11 verliest daarmee zijn functie en kan in samspraak met de buurt opnieuw worden ingericht. Bijvoorbeeld met een aantal speelprikkels.

Ook in **speelbuurt SB\_D03** (Ankummer Es I) bestaat de doelgroep hoofdzakelijk uit jeugdigen en jongeren (16 en 26). Een deel van Ankummer Es I valt in speelbuurt SB\_D06. Er wonen veel minder kinderen (10). Daarom wordt in deze speelbuurt gezocht naar een steunplek met inrichting vanaf 10 jaar. De toestellen moeten op deze leeftijdscategorie worden afgestemd. In de aansluitende **speelbuurt SB\_D04** (Ankummer Es I) bestaat de doelgroep ook hoofdzakelijk uit jeugdigen en jongeren (38 en 74) en weinig kinderen (20). Gezien het aantal jeugdigen en jongeren wordt hier gezocht naar een buurtplek met sport. Speelplek [D03]/[D04] Vilsterkamp 31/ Mussenkamp 2 heeft een groot oppervlakte en is goed ingericht. Aanvulling kan gezocht worden in toestellen voor kinderen. Speelplek [D05] Waanderskamp 26 heeft gezien de nabijheid en de goede bereikbaarheid van plek [D03]/[D04] geen functie meer in deze speelbuurt. In overleg met de buurt kan deze plek worden omgevormd tot informele speelruimte.



*Favoriete klimbomen nabij speelplek [D28] Kostersef. Kinderrondgang Dalfsen*



*Vooral het bos om speelplek [D32] Ankummer Es 20 wordt veel gebruikt. Kinderrondgang Dalfsen*



*Veel gebruikt: de losse voetbaldoelen in Dalfsen. Kinderrondgang Dalfsen*

In **speelbuurt SB\_D05** (Polhaar West) wonen 54 kinderen, 74 jeugdigen en 86 jongeren. De grootste kinderpiek is voorbij, maar de buurt verjongt zich nog steeds. De kinderdichtheid is hoger dan het gemiddelde in Dalfsen. Er wordt één centrale buurtplek met eventueel een aantal steunplekken in deze speelbuurt gezocht. Door de barrière Henri Dunantstraat wordt deze speelbuurt voor kinderen jonger dan 8 jaar in tweeën gesplitst. Er wonen echter niet meer dan 10 kinderen jonger dan 8 jaar ten noorden van de Henri Dunantstraat. Kinderen ouder dan 8 jaar kunnen de barrière oversteken en terecht op een speelplek ten zuiden van de Henri Dunantstraat. Er zijn drie plekken ten noorden van de Henri Dunantstraat, [D10] Henri Dunantstraat, [D07] Teunisbloem 57 en [D32] Ankummer Es 20. Plek [D10] is een trapveld bedoeld voor jeugd en jongeren van de hele speelbuurt. Plek [D07] is ingericht als speelplek voor kinderen jonger dan 8 jaar. Plek [D09] Grasklokje 18 is ten zuiden van de Henri Dunantstraat een prima centrale buurtplek. Er is voldoende ruimte en de plek is goed bereikbaar vanuit de omliggende straten. Er ontbreken echter uitdagende speeltoestellen voor jeugdigen. Plekken [D08] Kievitsbloem 22 en [D11] Heideanjer 25 hebben geen aanvulling op plek [D09] en kunnen secundair worden. Tijdens de rondgang door de wijk gaven de kinderen aan plek [D09] vaak te gebruiken en de kleinere plekken minder vaak.

**Speelbuurt SB\_D08** (Polhaar West) wordt gescheiden van speelbuurt SB\_D05 door de Henri Dunantstraat. Er wonen relatief weinig kinderen verspreid over een groot gebied. Ook is er in het midden van de speelbuurt een groot groengebied waar het goed spelen is. Plek [D12a] Gentiaan 3 kan daarom beter secundair worden en in overleg met de buurt als informele speelruimte worden ingericht. Voor jeugd en jongeren is plek [D12b] Gentiaan 8 ingericht als trapveld. Zij kunnen echter ook terecht op het schoolplein aan de Van Tydencampstraat en de jongeren ook bij plek [D09] Grasklokje 18. Plek [D06] Boterbloem 21 heeft in deze speelbuurt een functie voor kinderen. De jeugd kan bovendien prima terecht op het schoolplein aan de Van Tydencampstraat, ook na schooltijd.

**Speelbuurt SB\_D06** (Polhaar Oost, deel Ankummer Es I) is qua oppervlakte en het aantal kinderen (totaal 413) de grootste speelbuurt in Dalfsen. De kinderdichtheid is hoog in vergelijking met het gemiddelde. Voor kinderen jonger dan 8 jaar wordt de wijk door de Elskamp en de rondweg beginnend en eindigend met de Thomas à Kempislaan opgedeeld in meerdere kleinere delen. Ten noorden van de Elskamp ligt plek [D02] Plaatskamp 11, nu geschikt voor kinderen tot 8 jaar. Hoewel hier zeer weinig kinderen wonen is het beter om hier een eenvoudig ingericht plekje te houden. Tussen de Elskamp en Thomas à Kempislaan ligt plek [D31] Kloosterhof voor kinderen tot een jaar of 6. Deze plek is nu te klein om echt speelwaarde te hebben voor kinderen. Beter kan de plek wat eenvoudiger worden ingericht met een enkel toestel zodat er meer ruimte is voor ouders om bij hun kind te zitten. Kinderen vanaf 6 jaar kunnen in de omliggende informele speelruimte terecht voor hutten bouwen en dergelijke.

De vele open groene ruimtes tussen de huizen maken dat je hier uitstekend kunt spelen, vonden de kinderen tijdens de rondgang. Er is nu niet echt een logische centrale buurtplek. Goed ingerichte plekken zijn [D01] Elskamp 13 en [D47] Van Ittersumstraat bij Basisschool de Polhaar. Deze plekken zijn uitstekend geschikt als aantrekkelijke plekken in de buurt. Omdat de afstand zeker voor kinderen tot 8 jaar zeer groot is, zijn ook tussendoor een aantal steunplekjes noodzakelijk. Rond plekken [D13] Westerhof, [D15] Stickerstraat 2 (plein77), [D37] Campferbeekstraat nr. 1 en [D14a/b] Fabiushof wonen nog genoeg kinderen tot 8 jaar. De speelruimte kan bij Fabiushof beter op één plek worden geconcentreerd bij plek [D14b] aangezien deze plek het verst van andere speelplekken ligt. Plekken [D34] en [D16] liggen echter zo dicht bij overige plekken in de speelbuurt dat ze niet noodzakelijk zijn en secundair kunnen worden.

In de **speelbuurt SB\_D07** (De Gerner Marke) vindt net de eerste kinderpiek plaats. Er wonen veel kinderen (152) ten opzichte van jeugdigen (127) en jongeren (90). Er wordt een centrale buurtplek met sport gezocht. Daarnaast zullen een aantal steunplekjes noodzakelijk zijn. De combinatie speelplek [D48]/[D42] Wevermarke 52/ Kuipersweg is de centrale buurtplek met sport in deze speelbuurt. Voor meer speelwaarde kan de plek met groen (haagjes) meer aantrekkelijk worden gemaakt (natuurlijke uitstraling). Er zijn geen toestellen voor kinderen voor jonger dan 8 jaar op deze plek. De overige plekken, [D35] Bierbrouwerweg en [D49] Barbierlaan 26 hebben voor hen gedeeltelijk een inrichting. Plek [D39] heeft voor deze speelbuurt weinig aanvullende waarde. De plek kan beter als informele groene speelruimte worden ingericht. Ten noorden van het snelfietspad (ten noorden van Wevermarke) bij de nieuwbouw rond de Botermakerses is een aanvullende steunplek nodig voor kinderen jonger dan 8 jaar, [Z003].

*Waar kun je leuk spelen? Bij mij in de buurt is het leuk dat er goaltjes [D40] staan waar je leuk aan kan hangen. Enquête kinderen*

*Waar kun je leuk spelen? In het bosje aan de Van Tydencampstraat. Enquête kinderen*

*Waar kun je leuk spelen? Achter op het plein bij de camerlinkstraat... De auto's rijden erg rustig ...Enquête kinderen*

De grootste kinderpiek is in **speelbuurt SB\_D09** (Dalfsen 176) al geweest. Er wonen relatief veel jongeren (80) ten opzichte van het aantal kinderen (57) en jeugdigen (56). De wijk wordt doorsneden door twee barrières voor kinderen jonger dan 8 jaar: de Van Lentestraat en de Nieuwe Uitleg. Er wordt een centrale buurtplek gezocht met sport voor kinderen vanaf 8 jaar. Dit kan prima plek [D33] Nieuwe Uitleg 24a zijn. Hier mist echter speelwaarde. Met hoogteverschillen, groen en extra toestellen kan deze meer als centrale plek vormkrijgen. Plek [D22] Eschstraat 9 is met de vele toestellen nu eigenlijk in dienst als centrale speelplek terwijl de ruimte hier beperkt is. De toestellen hebben op plek [D33] meer ruimte. Tijdens de rondgang vonden de kinderen [D22] dan ook een geweldige plek. Vanwege de decentrale ligging is deze plek en plekken [D19b] en [D19a] meer geschikt voor kinderen tot 8 jaar. Speelplekken [D20] Ter Culenstraat 7 en [D21] Badinckstraat bieden geen meerwaarde ten opzichte van de hiervoor genoemde plekken. De speelplekken zijn net gerenoveerd. De vervanging van de speeltoestellen zal daarom niet binnen afzienbare tijd gedaan worden. Tijdens de rondgang gaven de kinderen ook aan deze plekken erg saai te vinden.

**Speelbuurt SB\_D10** is een industrieterrein. Er wonen bijna geen kinderen in deze speelbuurt. Er is dan ook geen formele speelplek nodig.

**Speelbuurt SB\_D11** (Leemcule) heeft net als speelbuurt SB\_D08 een erg lage kinderdichtheid vanwege de vrijstaande woningen. De kinderen, jeugdigen en jongeren (totaal 44 waarvan 22 jongeren) wonen dermate verspreid dat er geen logische plek is voor een steunplekje. Zolang er vanuit de buurt vraag naar een plek is, kan de bestaande plek, [D23] Rynoldingstraat 23, dienst blijven doen voor kinderen tot 10 jaar. Kinderen vinden het een leuke plek en er zijn mooie bosjes omheen. Jeugdigen vanaf 10 jaar en jongeren kunnen daarna terecht op de centrale buurtplek [D33] in speelbuurt SB\_D09. Jeugd vanaf 10 á 11 jaar kunnen ook bij het schoolplein aan de Van Tydencampstraat terecht voor speelruimte.



*Speelplek [D22]  
Eschstraat 9*

In het centrum, **speelbuurt SB\_D12**, wonen 40 kinderen, 68 jeugdigen en 68 jongeren. Er wordt dus naar een buurtplek met sport gezocht en eventueel steunplekjes. De ruimte is echter beperkt in de Oude Kern zodat een buurtplek voor alle leeftijden niet gevonden kan worden. Het schoolplein aan de Nieuwe Uitleg kan ook na schooltijd prima gebruikt worden. In deze speelbuurt zijn veel plekken voor kinderen tot 6 jaar zoals plek [D18] Hofstraat 11, [D43] Oosterstraat 10, [D24] Franse pad en [D46] Van Ankumspad nr. 38. Rond plek [D18] wonen echter zeer weinig kinderen en deze kan daarom secundair worden. Ditzelfde geldt voor plek [D43]. Plekken [D46] en [D24] kunnen hier een functie voor winkelend publiek verzorgen. Plek [D46] moet dan worden ingericht voor kinderen. Voor de iets oudere jeugd vanaf 10 á 11 jaar en jongeren kan beter ruimte gezocht worden buiten de speelbarrière zoals op plekken [D17a] Bruinleeuwstraat 2 en [D36] Brinkweg [park]. Hoewel plek [D17a] verplaatst zal worden, moet de speelfunctie daar wel in stand blijven. Plek [D36] heeft een wijkoverstijgende functie en kan daarom beter ook voor kinderen ingericht blijven. In de aangrenzende **speelbuurt SB\_D10**, wonen te weinig kinderen om een speelplek voor aan te bieden.

In **speelbuurt SB\_D13** (Vechtvliet) wonen meer jeugdigen en jongeren (10 en 15) dan kinderen (8). Er wordt hier een steunplek gezocht. Gezien de leeftijdsopbouw zou dit voor iets jeugd vanaf 8 jaar moeten zijn. Er is hier echter geen logische plek te vinden voor een formele speelplek. Ook voor deze kinderen is het dus van belang om speelplek [D17] op te knappen. De plek zal verplaatst worden, ook dan moet de speelfunctie behouden blijven. Ook zullen kinderen gebruik kunnen gaan maken van het waterbelevingspark.

Buiten de bebouwde kom in Dalfts en liggen bij het station en de sportvelden nog drie plekken, [D38] Gerner Es (sportpark), [D44] Sportpark Gerner Es en [D45] Stationsweg Dalfts en. Plekken [D38] en [D44] vormen samen de skateplek voor jongeren in Dalfts en. Hiervan wordt goed gebruikgemaakt. Tot slot vormt plek [D45] een aanvullende speelvoorziening bij het station voor kinderen tot en met 8 jaar. Deze speelplek heeft een functie voor de mensen die met de trein komen en gaan.

## Ankum

In Ankum rond de Vossersteeg wonen totaal 3 kinderen, 9 jeugdigen en 16 jongeren. Jeugdigen vanaf 10 jaar en jongeren kunnen terecht in nevenliggende speelbuurt in Dalfts en. Verder hebben de kinderen en jeugdigen hier beschikking over een openbaar schoolplein, ook na schooltijd.

### 1.8. Ruimte voor ontmoeting

Door de voorgestelde wijzigingen liggen er straks 10 plekken voor jongeren in de bebouwde kom van Dalfts en, [D01], [D03], [D09], [D10], [D27], [D33], [D40], [D41], [D42] en [Z002], al dan niet met ontmoetingsmogelijkheden.

Iets verder van woningen verwijderd zijn plekken [D17a], [D36], [D38] en [D44]. Nabij de sportvelden, het Bellingeweer en aan de zuidzijde van de Bruinleeuwstraat. Het skatepark, plekken [D38] en [D44] worden door jongeren goed gebruikt. Om jongeren hiervoor te faciliteren is hier ook een overkapping tegen de regen mogelijk. De reeds aanwezige overkapping is een rokersruimte.

### 1.9. Ruimte voor variatie en uitdaging

Bij de kinderrondgangen in Dalfts en bleek hoeveel gebruik er gemaakt wordt van de informele speelruimte. Deze biedt de meeste uitdaging en variatie. De formele speelplekken bieden minder uitdaging omdat de inrichting erg is afgestemd op ouders met kleinere kinderen: overzichtelijk en veilig. Uit de inventarisgegevens blijkt dat naar verhouding de toestellen veel enkelvoudige spelvormen hebben zoals wippen, voetballen, schommelen en duikelen. Er zijn relatief weinig combinatietoestellen. Voor constructiespel en ontmoetingsspel is weinig speelgelegenheid. Wil men voor de jeugd meer uitdaging bieden dan moet vooral de variatie in omgeving en materialen vergroot worden. Dat betekent verschillende soorten groen, variatie in toestelmateriaal en grotere combinatietoestellen op de centrale speelplekken.

### 1.10. Ruimte voor samenwerking

In samenwerking met de school aan de Nieuwe Uitleg kan besloten worden om het schoolplein ook na sluitingstijd open te stellen voor kinderen en jeugd uit de buurt en mogelijk nog een extra investering te doen met betrekking tot sportmogelijkheden.

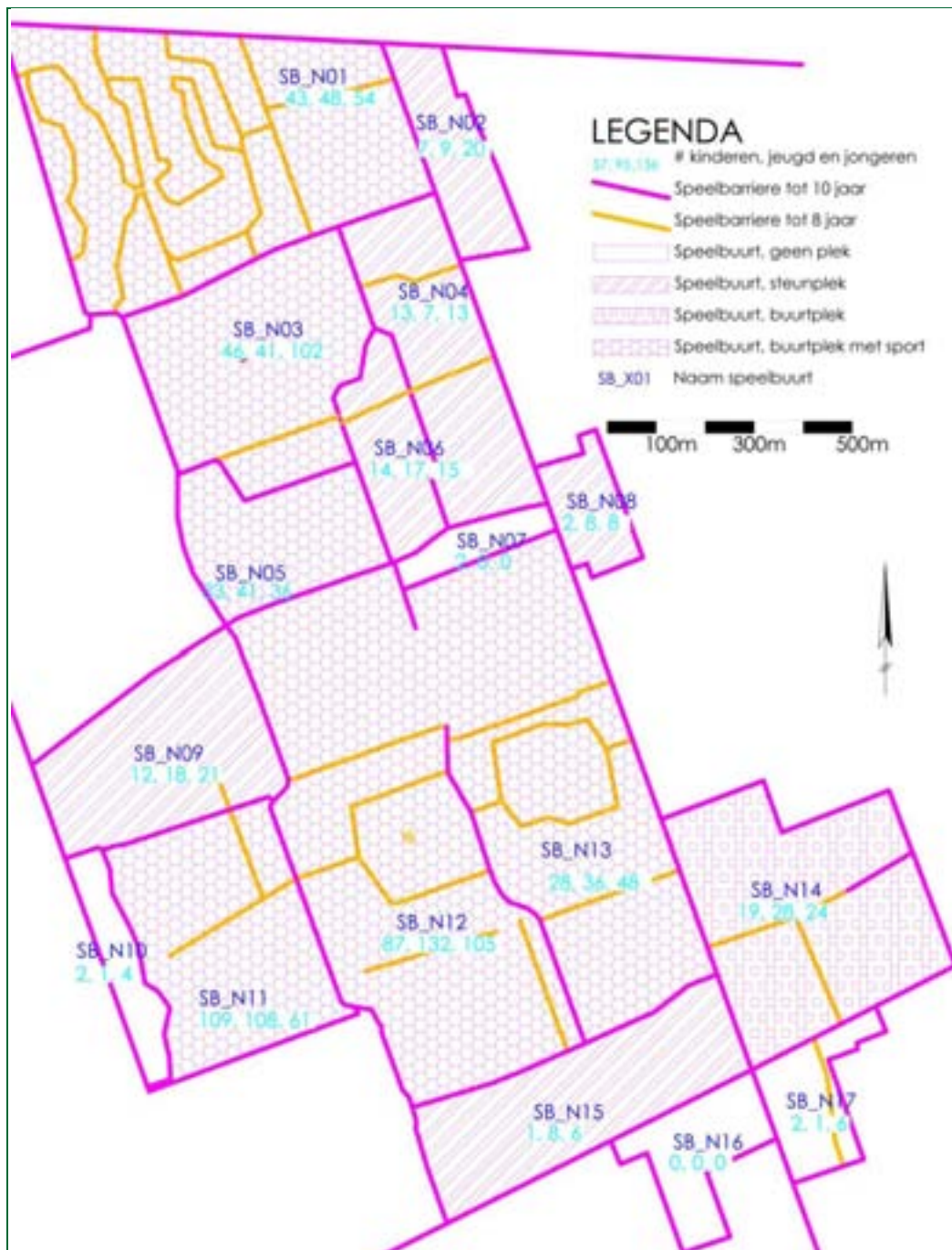
Bij de plekken waar het advies luidt: 'omvormen naar informeel bespeelbare ruimte' of 'als natuurlijke speelplek inrichten', kan samen met bewoners rondom de plek worden bekeken hoe dit het beste gedaan kan worden. Er moet overlegd worden welke informele speelruimte ze hier graag terug zien komen (gras om een balletje te trappen of bosplantsoen om hutten in te bouwen, verharding om op te kunnen krijten, enzovoort). Bijvoorbeeld de kleinere plekkjes rondom de centrale plekken moeten zodanig worden ingericht dat ze voor kinderen, jeugd en hun ouders een aanvulling vormen op de centrale buurtplek. Indien plek [D39] bijvoorbeeld wordt omgevormd tot een natuurlijke speelplek of crossbaan kunnen kinderen en ouders hiervoor hun ideeën inbrengen. Als er animo voor is kunnen de kleinere secundaire speelplekken worden ingericht als ontmoetingsruimte voor ouderen, met een bankje of een gezamenlijke tuin.



## 2. ANALYSE NIEUWLEUSEN

### 2.1. Speelbarrières en speelbuurten

Nieuwleusen wordt door de sportvelden in het midden opgedeeld in noord en zuid. In het noordelijke gedeelte van Nieuwleusen zijn door de speelbarrières 8 speelbuurten voor kinderen tot 10 jaar. Speelbuurt SB\_N01 is daarbij atypisch en in zeer veel kleinere stukjes opgedeeld voor kinderen jonger dan 8 jaar. Speelbuurten SB\_N03, SB\_N06 en SB\_N04 worden voor kinderen jonger dan 8 jaar opgedeeld door de een brede sloot ten zuiden van het Speenkruid en het Noorderpark. In het zuidelijk gedeelte van Nieuwleusen zijn 9 speelbuurten door de speelbarrières voor kinderen tot 10 jaar. De speelbuurt SB\_N12 (Westerveen) is qua oppervlakte en aantal kinderen zeer groot. Ook speelbuurt SB\_N11 (Nieuwleusen Zuid) is zeer groot. Het sportpark is voor kinderen jonger dan 8 jaar een barrière.



Figuur 19 Indeling speelbuurten met aantallen kinderen, jeugd en jongeren en advies plekken Nieuwleusen

De doelgroep woont hoofdzakelijk in de speelbuurten SB\_N01, SB\_N03 en SB\_N05. In al deze speelbuurtjes wordt een buurtplek met sport gezocht en mogelijk enkele steunplekken. In de overige, kleinere, speelbuurtjes wordt een steunplekje of geen plek gezocht. In de grotere speelbuurten moet worden bekeken waar de kinderen tot 8 jaar zich ongeveer concentreren, om te bepalen waar en voor welke leeftijd steunplekjes gewenst zijn. Duidelijk is dat in SB\_N03 (Zandspeur) de grootste kinderpiek geweest is. In de andere speelbuurten is de verdeling over de leeftijdsgroepen meer gelijkmatig. Opvallend aan speelbuurt SB\_N11 is dat het nog een zeer jonge wijk is, waar de kinderpiek zich net voordoet. In speelbuurten SB\_N12 en SB\_N13 is de grootste kinderpiek geweest. Hier wonen met name veel jeugdigen en jongeren. De sportplekken moeten zich concentreren in speelbuurten SB\_N11, SB\_N12 en SB\_N13. In de speelbuurtjes hieromheen wordt gezocht naar wat kleinere speelplekjes. In de overige speelbuurtjes van het zuidelijke gedeelte van Nieuwleusen wordt geen of slechts een klein steunplekje gezocht.

## 2.2. Ruimte voor informeel spelen

### Verkeer

Dat er langzamer gereden moet worden in de buurtjes is duidelijk gemaakt met klinkerverharding en / of drempels.

De verkeersgeleiding in de buurten is erg verschillend. In Nieuwleusen Noord rond de Hulsterplas is bijna geen rekening gehouden met voetgangers en fietsers in de woonstraten. De stoepen ontbreken hier. Door de doodlopende straten en de ver uiteenstaande huizen is hier geen grote verkeersstroom, waardoor de jeugd hier op straat toch goed kan spelen. De buurt de Zandspeur kenmerkt zich weer door korte kronkelige wegen en veelal langs beide zijden van de straat stoepen.

Hier kunnen kinderen dus optimaal van de straat gebruikmaken. Bovendien zijn er nog veel tussendoor gangetjes te vinden. De Oranjebuurt en Westerveen zijn wat dat betreft weer goed vergelijkbaar met enkele hofjes waar het verkeer niet verder kan. De straten in buurt Nieuwleusen Zuid zijn langer dan in bijvoorbeeld Zandspeur maar lopen rond, waardoor ze voor snelverkeer minder overzichtelijk zijn. In de Hulstkampen zijn de straten wat langer en dus overzichtelijker voor snelverkeer maar hebben de straten aan beide zijden van de weg brede stoepen. De jeugd kan hier niet optimaal gebruikmaken van de straat als speelruimte.



*Lange doorgaande woonstraat  
(Burgemeester Bosch Bruiststraat)  
(Bron: Google maps)*



*Hofje (Plevierplein) (Bron: Google maps)*



*Informeel fietscrossbaantje jeugd.  
Gentiaan (Bron: Google Maps)*

### Woningtypes

De woningtypes in Nieuwleusen zijn veelal vrijstaand of twee-onder-een-kap. Een paar straten in Westerveen, Zandspeur en Oranjebuurt zijn hier een uitzondering op. In de kern van deze wijken staan (kleinere) rijtjeshuizen. Daarnaast zijn enkele appartementencomplexen in Nieuwleusen aan de Raiffeisenstraat, Van Ankumhof, De Marke van Leusen en Grote Markt. Kinderen kunnen dus over het algemeen makkelijk naar buiten in eigen tuin en hebben voldoende informele speelruimte. De omvang van de tuinen varieert tussen de circa 50 vierkante meter tot meer dan 1000 vierkante meter (huizen rond Hulsterplas).

### Kwaliteit informele ruimte

Voor de jeugd is de ruimte wat verder weg van huis van belang: grotere veldjes, pleintjes en plantsoenen die niet worden belast met rijdende en parkerende auto's, hondenpoep en dergelijke.

Alle speelbuurtjes zijn van meerdere kanten te benaderen voor snelverkeer. Er zijn verder weinig doodlopende straten. Er is wel een heel duidelijke scheiding tussen geleidingswegen en woonstraten met asfalt en klinkerverharding. Bovendien maken de bewoners veelal gebruik van parkeergelegenheid op eigen terrein of grotere parkeervakken indien de woningen hier niet over beschikken. Dit maakt de straten goed te overzien voor de jeugd waardoor de speelruimte op straat voor hen voldoende is. Het onderhoud aan de bestrating en stoepen is goed.

De 'vrije' open ruimtes zijn nu hoofdzakelijk door speelplekken ingenomen. In het Noorderpark en langs de watergangen is sprake van informele ruimte waarin kinderen kunnen spelen. Tijdens de rondgang werden we dan ook direct hier mee naartoe genomen. Dit zijn de meest favoriete speelplekken van kinderen. Voor de jeugd is het van belang, mochten er ruimtes vrijkomen, deze niet gelijk in te richten maar deze als groene informele ruimte beschikbaar te houden. De jeugd zoekt naar ruimtes om vrij te kunnen spelen. De speelplekken zijn vaak ruim dus er is genoeg ruimte op zich. De informele speelruimte voor de jeugd is beperkt.

### Ontmoetingsruimte

Op de hoek van de straat, in een plantsoentje: er zijn veel plekken waar even kort met elkaar gezeten en gekletst kan worden. Er is niet een duidelijk centrum dicht bij winkels. Afgezien van de ontmoetingsruimte voor jongeren in het Noorderpark en Zuiderpark is er verder weinig formele ontmoetingsruimte voor hen ingericht. De ontmoetingsruimte voor jongeren is beperkt.

## **2.3. Ruimte voor centrale plekken**

In **speelbuurt SB\_N01** (Nieuwleusen Noord) wordt gezocht naar een grotere centrale buurtplek met sport. Er liggen nu twee kleine plekken in de buurt [N01] Burgemeester van Sandickstraat 19 met een oppervlakte van circa 500m<sup>2</sup> en speelplek [N10a] Burgemeester Backxlaan 339 1x wip bestaande uit twee wipveren. Op plek [N01] is ruimte voor kinderen, jeugd en jongeren gemaakt met toestellen en een volleybalnet. De plek is te klein voor een centrale buurtplek. Tijdens de rondgang gaven de kinderen ook aan het een erg saaie plek te vinden zo midden in de straat. In het speelbuurtje zijn echter weinig andere vrije open ruimtes te vinden. De toestellen zijn aan vervanging toe en het voorstel is om de plek op te knappen voor jeugd en kinderen. Plek [N10a] is hooguit geschikt als verblijfplek voor kinderen tijdens het winkelen en niet als steunplek of buurtplek.

In **speelbuurtje SB\_N02** (Nieuwleusen Noord) wonen genoeg kinderen, jeugdigen en jongeren om een steunplekje te zoeken. Plekken [N22a] en [N22b] De Marke van Leusen hebben een beperkte inrichting. De toestellen voor kinderen bieden hier weinig meerwaarde en kunnen beter komen te vervallen. Ze vertonen ook nauwelijks gebruikssporen. Voor jeugd en jongeren is hier wel inrichting gewenst. Dit kan het beste op plek [N22b].



*Speelplek [N01] Burgemeester van Sandickstraat 19, klein en weinig speelwaarde voor jeugdigen.  
Kinderrondgang Nieuwleusen*

**Speelbuurt SB\_N03** (Zandspeur) is een van de grotere speelbuurten in noordelijke gedeelte van Nieuwleusen. Hier wordt dan ook gezocht naar een centrale buurtplek met sport en één of twee steunplekken. Plek [N03] Hoefblad 16 heeft die functie ook nu al. Hij ligt centraal en heeft een uitgebreide inrichting voor kinderen, jeugd en jongeren. Er zijn verschillende sporten mogelijk. Omdat de informele speelruimte voor de jeugd beperkt is, kan deze worden uitgebreid met stevige beplanting (niet giftig) zodat ook hutten bouwen en verstoppertje hier mogelijk zijn. De speelplek wordt zo vergroend waardoor meer informele speelruimte ontstaat. Verder liggen in het speelbuurtje nog twee iets kleinere speelplekken, [N23] Fluitenkruid en [N02] Raiffeisenstraat 63 (beiden nog steeds groter dan 1000 m2!). Speelplek [N03] ligt echter zo goed centraal dat speelplekken [N23] en [N02] geen aanvulling vormen voor de formele speelruimte. De speelruimte hier kan beter als informele speelruimte worden ingericht met groen of verharding, zodat hier bijvoorbeeld een balletje getrapt kan worden, hutten gebouwd of verstoppertje gespeeld.

In **speelbuurt SB\_N04** wonen net genoeg kinderen om een klein steunplekje aan te bieden. Plek [N05] Dominee van Diemenstraat kan hier als steunplekje dienst blijven doen voor kinderen. Er worden geen wijzigingen voorgesteld. Plek [N21] Burgemeester van Haersoltestraat (skate) heeft een buurtoverstijgende functie voor iets oudere jeugd en jongeren (vanaf 10 á 11 jaar) en behoeft in dit opzicht ook geen wijzigingen.

Het **speelbuurtje SB\_N05** (Oranjebuurt) is net als speelbuurtje SB\_N01 en N03 qua aantal kinderen een iets grotere buurt in noordelijk Nieuwleusen. Er wordt dan ook gezocht naar een buurtplek met sport. Plek [N04a] Prins Clauslaan voldoet aan deze kenmerken. Het is een grote plek met meer dan 2500 m2 aan ruimte en toestellen voor alle leeftijdsgroepen. Hier worden geen wijzigingen voorgesteld. Aanvullend is plek [N04b] Bosmansweg ingericht als trapveld. Gezien de hoeveelheid kinderen, jeugd en jongeren kan deze plek secundair worden en ingericht worden als informele speelruimte. Hier zijn dus geen directe wijzigingen noodzakelijk.

In **speelbuurtje SB\_N06** wordt een steunplekje gezocht. Hiervoor is genoeg ruimte aan het einde van de Burgemeester Hoekstrastraat / Koningin Julianalaan tegen de gracht aan, [Z001]. Deze plek is ook interessant voor de kinderen (en hun ouders) uit de nabije omgeving aan de overkant van de Koningin Julianalaan (alleen onder begeleiding). In het aansluitende **speelbuurtje SB\_N07** wonen te weinig kinderen om een speelplek aan te hoeven bieden.

In het **speelbuurtje SB\_N08** wonen erg weinig kinderen en iets meer jeugdigen en jongeren. Er wordt hier dus een steunplekje gezocht voor kinderen tussen de 6 en 14 jaar. Plek [N10b] Burgemeester Backxlaan 23 2x wip ingericht voor kinderen heeft hier dus geen functie meer. Plek [N20] Roede 3, nu ingericht voor kinderen, kan beter worden omgevormd met bijvoorbeeld een tafeltennistafel of een vogelnestschommel voor de leeftijdsgroep vanaf 8 jaar.

**Speelbuurtje SB\_N09** is pas gebouwd. Een kleine steunplek moet in deze wijk nog worden aangelegd, [Z004].

In **speelbuurtje SB\_N10** wonen te weinig kinderen, jeugdigen en jongeren om een speelplek aan te bieden. Het woningtype is hier vrijstaand, dus kinderen hebben genoeg informele speelruimte rondom de woning.



*Speelplek [N23] Fluitekruid, bijna niet gebruikt. (Bron: google maps)*



*Veel plezier van het groen in Zuiderpark. Kinderrondgang Nieuwleusen*



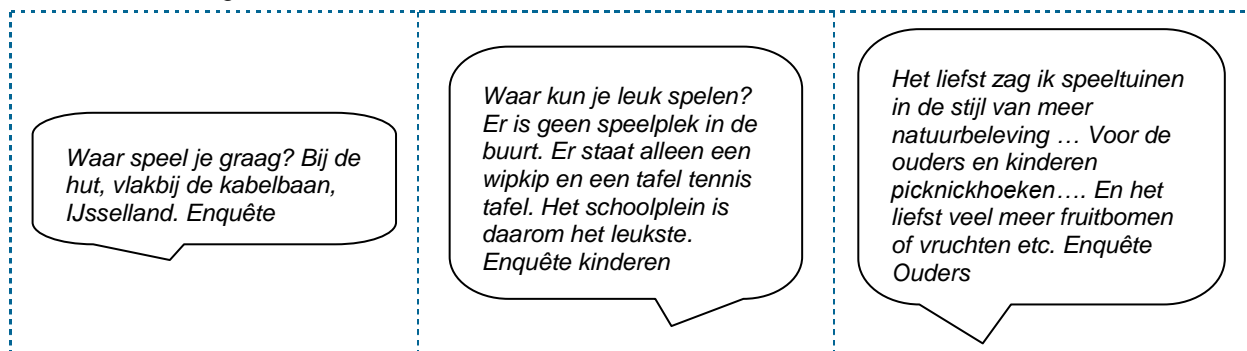
*Speelplek [N13] Gerstewiek 1, 'We zijn er een beetje op uitgespeeld' jeugdigen bij kinderrondgang Nieuwleusen*

**Speelbuurtje SB\_N11** (Nieuwleusen Zuid) is ook één van de grotere buurten in Nieuwleusen. Er wonen veel jonge kinderen in het speelbuurtje. Naast een grote centrale buurtplek met sport zal hier gezocht worden naar enkele kleine steunplekjes in de buurt voor kinderen. De plekken in de wijk zijn erg open. De meest aangewezen plek voor een buurtspeelplek, [N16] Sprengenland is zo open van karakter (een goede sociale controle door het zicht vanuit de huizen) dat er geborgenheid op deze plek ontbreekt. Met een passende groenstructuur en wat hoogteverschillen kan deze plek verbeterd worden tot een centrale buurtplek. De overige plekken in de buurt kunnen dan voor kinderen tot 8 jaar een functie krijgen. De bestaande speelplekken, [N31] Wiedenland, [N27] Vennenland en [N25] Kolkland 7 vervullen deze functie. Toestellen voor kinderen boven de 8 jaar kunnen beter op de centrale buurtplek geplaatst worden. Met haagjes of een boom erbij kan er op deze speelplekken iets meer geborgenheid ontstaan. Plek [N29] Bouwhuisweg 4 ligt aan de rand van deze speelbuurt. Er is kort geleden ook een crossbaantje gerealiseerd. Door de ligging in het park heeft het echter een buurtoverstijgende functie en kinderen komen er graag volgens ouders (enquête).

**Speelbuurt SB\_N12** (Westerveen) is qua aantal kinderen, jeugd en jongeren de grootste speelbuurt in Nieuwleusen. De grootste kinderpiek is geweest en er wonen nu bijna twee keer zoveel jeugdigen als kinderen. Het aantal jongeren zal dus ook nog gaan stijgen. In de hele speelbuurt liggen nu maar twee speelplekken, [N08] Plevierplein 11 en [N13] Gerstewiek 1. Speelplek [N08] heeft echter een uitgebreide inrichting en is voor alle leeftijdsgroepen geschikt. Plek [N13] is ook ruim maar is iets soberder ingericht. Kinderen aan de Bosmansweg moeten een barrière over om bij een speelplek te komen. De aangewezen speelplek is hier [N16]. De kinderdichtheid is het grootst rondom de twee centrale speelplekken. Kinderen tot 8 jaar wonend aan de Merellaan of Kievitlaan wonen in de buitenste schil kunnen niet makkelijk bij plek [N08] komen. Er is geen ruimte in deze hoeken voor een extra steunplekje. De kavels zijn hier groter dan in de kern waardoor kinderen hier toch genoeg speelruimte hebben. Zijn ze wat ouder dan kunnen ze naar plek [N08]. Voor de iets ouder jeugd (vanaf 10 jaar) en jongeren is er nog een sportplek [N30] in de zuidelijke hoek van het speelbuurtje tegen de Westerveen aan. Deze plek moet aantrekkelijker gemaakt worden met een grotere doelen.

De kinderdichtheid rondom plek [N13] is ook groot. De plek is vanuit de omliggende straten goed bereikbaar. De plek is wat saai ingericht voor kinderen vanaf 8 jaar. Dit bleek ook tijdens de rondgang. Kinderen vanaf 8 á 9 jaar bleken al uitgespeeld op de toestellen hier. Plek [N13] moet dus verbeterd worden voor jeugdigen.

**Speelbuurtje SB\_N13** heeft een veel lagere kinderdichtheid dan speelbuurtje SB\_N12. Daar wonen bijna driemaal zoveel kinderen als in speelbuurtje SB\_N13 terwijl het oppervlakte bijna gelijk is. In dit speelbuurtje wordt gezocht naar een centrale buurtplek met sport. Het speelbuurtje wordt voor kinderen jonger dan 8 jaar in tweeën gedeeld door het Zuiderpark. In het zuidelijke deel rondom basisschool de Wegwijzer ligt een klein plekje [N09] Wethouder de Boerstraat, ingericht voor kinderen tot 8 jaar. In het noordelijk deel rondom de Berkenlaan ligt ook een kleine plekje voor kinderen tot 8 jaar, [N07] Berkenlaan 39. Eerdere reacties van ouders geven aan dat dit plekje niet goed ligt. Het advies is dan ook om deze plek te verplaatsen naar een locatie waar er meer zicht op is vanuit de woningen, bijvoorbeeld aan de Wethouder Reuverslaan. Uit de kinderrondgang bleek ook dat naast het schoolplein er in de buurt nergens veel uitdagende speelplekken lagen voor kinderen vanaf 8 jaar. Bij plek [N19] Goudenregenstraat in het Zuiderpark is voldoende plek om één of twee toestellen voor de jeugd bij te plaatsen. Dit combineert mooi met de informele speelruimte uit het Zuiderpark zelf. De jeugd maakt hier vaak gebruik van.



In **speelbuurt SB\_N14** is qua oppervlakte een kleiner buurtje dan het aantal kinderen. Een buurtplek zonder sport wordt hier dus gezocht. Er is een grote centrale plek aan de Wethouder van den Berglaan, plek [N12]. Deze plek is geschikt voor alle leeftijdsgroepen. De plek heeft nu niet zoveel aantrekkingskracht op de jeugd, bleek ook tijdens de rondgang. Ten eerste kan dit liggen aan de locatie (decentraal), ten tweede kan dit liggen aan de inrichting (erg veel toestellen en weinig informele ruimte). De plek kan verbeteren door meer routing aan te brengen en 'dubbele' toestellen te verwijderen. Ten noorden van de Oosterveen ontbreekt nu een steunplekje voor kinderen tot 8 jaar. Er is echter geen ruimte beschikbaar voor een plek. De kinderen tot 8 jaar hebben ook op eigen kavel genoeg speelruimte: meer dan 200 m<sup>2</sup>.

In **speelbuurt SB\_N15** wonen genoeg kinderen om een steunplek in te richten. De kinderdichtheid is echter zo laag dat niet één centraal punt hiervoor gevonden kan worden. Kinderen moeten hier uitwijken naar speelplekken in andere speelbuurten. Speelplek [N11] Westerveen ligt weliswaar in dit speelbuurtje. De plek is echter niet geschikt als steunplek of buurtplek en dient als verblijfplek voor kinderen tijdens het winkelen.

In **speelbuurten SB\_N16 en SB\_N17** wonen te weinig kinderen, jeugdigen en jongeren om een speelplek aan te bieden. Het woningtype is hier vrijstaand, dus kinderen hebben genoeg informele speelruimte rondom de woning.

Ver buiten de bebouwde kom ligt speelplek [N14] Westeinde 126A. Deze speelplek is in beheer van buurtvereniging Ruiterveen. Plek [N26] Paltheweg (bos) ligt buiten de bebouwde kom en is op verzoek van Plaatselijk Belang aangelegd. In het Palthebos is tevens een dierenweide.

## 2.4. Ruimte voor ontmoeting

Door de voorgestelde wijzigingen liggen er straks 11 plekken voor jongeren in de bebouwde kom van Nieuwleusen, [N03], [N04], [N08], [N12], [N13], [N16], [N19], [N21], [N22b], [N28b] en [N30], al dan niet met ontmoetingsmogelijkheden.

Iets verder van woningen verwijderd zijn plekken [N19], [N21] en [N28b]. De plekken [N19] en [N21] liggen in het Noorder- en Zuiderpark. Op de skateplek [N21] in het Noorderpark is een grotere ontmoetingsplek voor jongeren. Hier kunnen zij bij overlast naar toe worden gestuurd. Om jongeren hiervoor te faciliteren moeten zitaanleidingen rondom de plek worden aangelegd. In overleg met jongeren is hier ook een overkapping tegen de regen mogelijk.

## 2.5. Ruimte voor variatie en uitdaging

Bij de kinderrondgangen in Nieuwleusen bleek hoeveel gebruik er gemaakt wordt van de informele speelruimte. Deze biedt de meeste uitdaging en variatie. De formele speelplekken bieden minder uitdaging omdat de inrichting erg is afgestemd op ouders met kleinere kinderen, overzichtelijk en veilig. Uit de inventarisgegevens blijkt dat naar verhouding de toestellen veel enkelvoudige spelvormen hebben zoals wippen, voetballen, schommelen, en sporttoestellen zoals tafeltennis. Er staan zeer weinig combinatietoestellen. Voor constructiespel en ontmoetingsspel is weinig speelgelegenheid. Wil men voor de jeugd meer uitdaging bieden, dan moet vooral de variatie in omgeving en materialen vergroot worden. Dat betekent verschillende soorten groen, variatie in toestel materialen en grotere combinatie-toestellen op de centrale speelplekken.

## 2.6. Ruimte voor samenwerking

De plekken op de sportvelden zijn in onderhoud bij de sportverenigingen maar tellen niet mee in het basisvoorzieningsniveau.

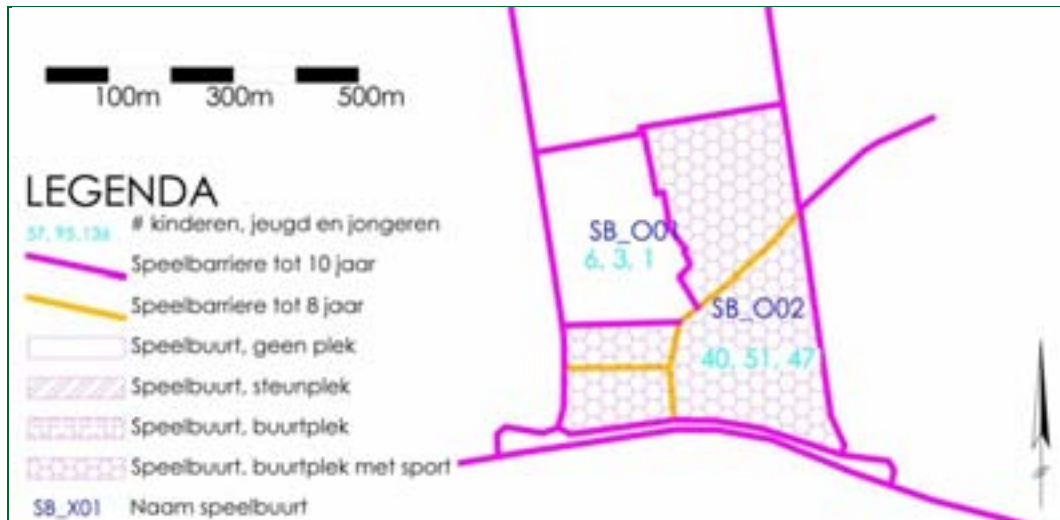
Beide plekken hebben wat onderhoud nodig aan de toestellen en / of ondergrond, willen ze blijven voldoen aan de veiligheidseisen. De sportverenigingen zijn verantwoordelijk voor het beheer en onderhoud. De gemeente voert hiervoor inspecties uit. Voor kinderen en ouders die hier komen trainen voorzien ze in een behoefte.

Bij de plekken waar het advies luidt: 'omvormen naar informeel bespeelbare ruimte' of 'als natuurlijke speelplek inrichten' kan samen met bewoners rondom de plek worden bekeken hoe dit het beste gedaan kan worden. Er moet overlegd worden welke informele speelruimte ze hier graag terug zien komen (gras om een balletje te trappen of bosplantsoen om hutten in te bouwen, verharding om op te kunnen krijten, enzovoort). Plek [N02] is bijvoorbeeld erg geschikt als klein informeel trapveldje. Plek [N23] zou eventueel ook als jeu des boulesplek ingericht kunnen worden. Plek [N10b] kan bijvoorbeeld worden ingericht met een knikkertegel of met een hinkelbaantje.

### 3. ANALYSE OUDLEUSEN

#### 3.1. Speelbarrières en speelbuurten

In Oudleusen zijn door de speelbarrières 2 speelbuurten voor kinderen tot 10 jaar.



Figuur 20 Indeling speelbuurten met aantallen kinderen, jeugd en jongeren en advies plekken Oudleusen

De doelgroep is geconcentreerd in speelbuurt SB\_O02. Er is een evenwichtige verdeling van kinderen, jeugdigen en jongeren. Voor Oudleusen wordt een buurtplek met sport gezocht.

#### 3.2. Ruimte voor informeel spelen

##### Verkeer

In de woonstraten is klinkerverharding gebruikt ten opzichte van asfalt op de doorgaande wegen. In de gehele bebouwde kom zijn langs de straten aan beide zijden stoepen, behalve langs het Haverland. Oudleusen wordt door de Schoolstraat en het industrieterreintje doorsneden. Vanaf een jaar of 9 á 10 zullen kinderen in heel Oudleusen komen. Uit de kinderrondgang bleek ook hoe goed alle kinderen de kern en de speelplekken kennen. De langere straten zoals G.W. Spiegelstraat, Schoolstraat en J. Schaapsmanstraat zullen voor de jongere kinderen tot 8 jaar door snel verkeer een barrière vormen.

##### Woningtypes

Oudleusen bestaat uit vrijwel alleen laagbouw woningen, veel twee-onder-een-kapwoningen, enkele vrijstaande huizen en enkele rijtjeswoningen, met tuinen variërend tussen de 50 en 400 vierkante meter. Kinderen kunnen makkelijk vanuit huis de stap maken om buiten te gaan spelen in eigen tuin en hebben hier voldoende ruimte om te gaan spelen.



Nabij speelplek [O05] Roggeland 6 is een favoriet speelbos van de kinderen

### Kwaliteit informele ruimte

Voor de jeugd is de ruimte wat verder weg van huis van belang: grotere veldjes, pleintjes en plantsoenen die niet worden belast met rijdende en parkerende auto's, hondenpoep en dergelijke.

Genoeg ruimte rondom het huis en grotere parkeerveldjes in de buurtjes zorgen voor weinig conflicten tussen spelende kinderen en geparkeerde auto's. In de woonstraten is vaak aan beide zijden van de weg een brede stoep. De jeugd kan zich in Oudleusen dus prima zelfstandig verplaatsen en op straat spelen. Het onderhoud aan de bestrating en stoepen is goed.

In Oudleusen is naast de ingerichte speelplekken voor de jeugd ook op het schoolplein, langs de rand van speelterreinen en op nog niet bebouwde stukjes land ruimte om vrij te spelen. In Oudleusen is voldoende informele speelruimte voor de jeugd.

### Ontmoetingsruimte

Jongeren hebben een plek nodig om samen te komen. Bij de kerk is een plekje met bankjes, bij de speelplekken zijn plekken om te zitten. Voor jongeren is er voldoende ontmoetingsruimte.

## 3.3. Ruimte voor centrale buurtplekken

In **speelbuurtje SB\_001** wonen te weinig kinderen om een plek aan te leggen. In **speelbuurt SB\_002** moet dus de formele speelruimte gevonden worden. Er wordt gezocht naar een buurtplek met sport. Voor kinderen tot 8 jaar moet ook ten zuiden van de Schoolstraat een steunplekje ingericht blijven. Plek [O02] Schepersstraat 9 is hier geschikt voor. Kinderen en jeugdigen hebben ten zuiden van de Schoolstraat verder een goede speelterrein bij het schoolplein aan de G.W. Spiegelstraat. Ten noorden van de Schoolstraat wordt dus één centrale buurtplek gezocht met mogelijkheden voor sport. Dit kan prima bij plek [O05] Roggeland 6. Deze plek is nu niet uitdagend ingericht voor jeugdigen. De toestellen bij plek [O03] Boekweitland en [O04] Haverland hebben veel meer speelwaarde voor de jeugd. Mogelijk kunnen de toestellen van plek [O03] geïntegreerd worden in de bosrand aan de zuidzijde van plek [O05]. Dit is meteen een stimulans om ook hier te gaan spelen. Ook plek [O01] Honingland 6 is daarmee secundair. Er moet dan een goede zichtverbinding komen naar plek [O05]. Naar verwachting zal plek [O04] op termijn komen te vervallen. De intentie is om deze te verplaatsen naar het nieuwe evenemententerrein. De skateplek is nu voor jongeren een ontmoetingspunt, gaven kinderen tijdens de rondgang aan.



*Saaie speelplek [O02a]  
Schepersstraat 9 volgens kinderen*



*Toestellen zijn niet voor ons (jeugd)  
bij speelplek [O05] Roggeland 6*



*Van speelplek [O04] vinden  
kinderen het jammer voor jongeren  
als hij weg zou gaan*

## 3.4. Ruimte voor ontmoeting

Jongeren tot een jaar of 14 á 15 zullen in Oudleusen ruimte vinden om elkaar te ontmoeten en te sporten bij plek [O05], bij de kerk, op het schoolplein en bij elkaar thuis. Op oudere leeftijd zoeken jongeren meer uitdaging. Dit is te vinden in Dalfsen bij de skateplekken, of nog verder weg bij de middelbare school in Nieuwleusen, Ommen of Zwolle.

## 3.5. Ruimte voor variatie en uitdaging

Bij de kinderrondgangen in Oudleusen bleek hoeveel gebruik er gebruikgemaakt wordt van de informele speelruimte. Dit biedt de meeste uitdaging en variatie. De formele speelplekken bieden minder uitdaging omdat de inrichting erg is afgestemd op ouders met kleinere kinderen: overzichtelijk en veilig. Uit de inventarisgegevens blijkt dat naar verhouding de toestellen veel enkelvoudige spelvormen hebben zoals voetballen, schommelen en wipveren. Er staan zeer weinig combinatietoestellen. Voor constructiespel en ontmoetingsspel is weinig speelgelegenheid. Wil men voor de jeugd meer uitdaging bieden, dan moet vooral de variatie in omgeving en materialen vergroot worden: verschillende soorten groen, variatie in toestelmateriaal en grotere combinatietoestellen op de centrale speelplek.



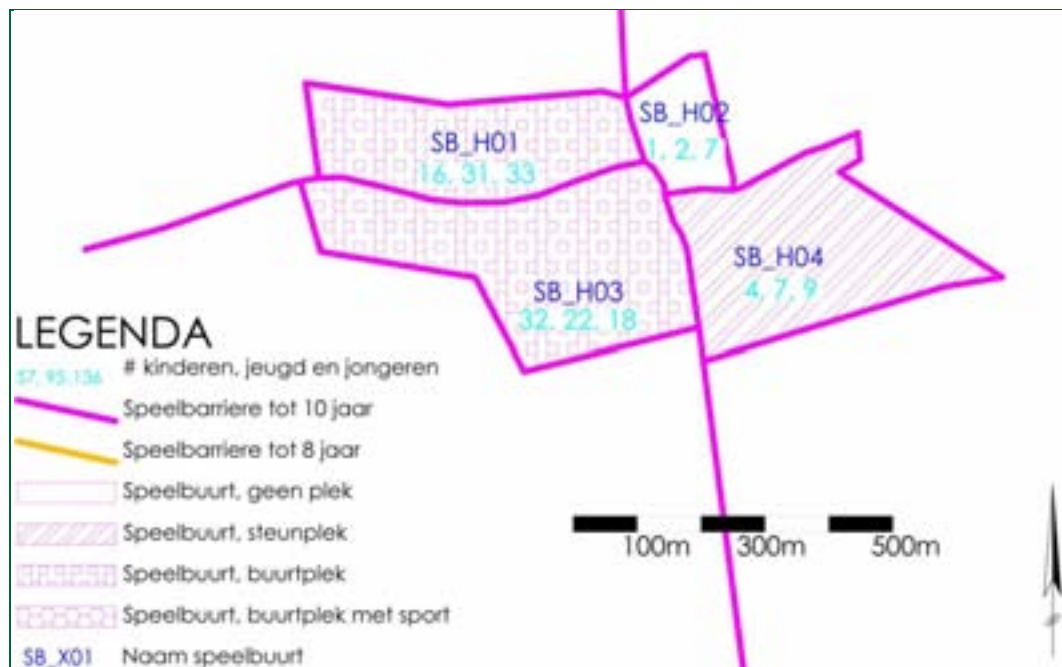
### **3.6. Ruimte voor samenwerking**

Bij de plekken waar het advies luidt ‘omvormen naar informeel bespeelbare ruimte’ of ‘als natuurlijke speelplek inrichten’, kan samen met bewoners rondom de plek worden bekeken hoe dit het beste gedaan kan worden. Er moet overlegd worden welke informele speelruimte ze hier graag terug zien komen (gras om een balletje te trappen of bosplantsoen om hutten in te bouwen, enzovoort).

## 4. ANALYSE HOONHORST

### 4.5. Speelbarrières en speelbuurten

In Hoonhorst zijn door de speelbarrières 4 speelbuurten voor kinderen tot 10 jaar. De speelbuurten delen Hoonhorst op in 4 kleinere speelbuurtjes.



Figuur 21 Indeling speelbuurten met aantallen kinderen, jeugd en jongeren en advies plekken Hoonhorst

De doelgroep is geconcentreerd in het westen van Hoonhorst in speelbuurtjes SB\_H01 en SB\_H03. Voor beide wordt een buurtplek zonder sport gezocht. Uit de analyse van de speelbuurtjes is dus niet direct één centrale sportplek aan te wijzen. Die zal echter in speelbuurtje SB\_H01 en SB\_H03 gevonden moeten worden. Speelbuurtje SB\_H02 heeft te weinig kinderen om een speelpark aan te bieden. In speelbuurtje SB\_H04 wordt eventueel een kleine steunplek gezocht.

### 4.6. Ruimte voor informeel spelen

#### Verkeer

Vrijwel in de gehele kern is klinkerverharding gebruikt in plaats van asfalt. Ook is er overal een 30 kilometerzone ingesteld. Wat de doorgaande routes, Koelmansstraat, Lage Weide / Tibbensteeg, (waar o.a. de bus overheen gaat) afwijkend maakt van de meer rustige straten in de speelbuurtjes, zijn de parkeerblokken in H01 en simpelweg de kortere lengtes in de overige speelbuurtjes. Hoonhorst is weliswaar opgedeeld door doorgaande routes maar kan voor kinderen vanaf 10 jaar beschouwd worden als één speelbuurt. De buurtjes zijn hooguit van twee kanten benaderbaar voor gemotoriseerd verkeer.

#### Woningtypes

Hoonhorst bestaat uit alleen laagbouwoningen, rijtjeshuizen, twee-onder-een-kapwoningen of vrijstaande huizen met in ieder geval een flinke achtertuin, variërend tussen de 30 en 400 vierkante meter. Kinderen kunnen hier makkelijk vanuit huis de stap maken om buiten te gaan spelen in eigen tuin en hebben hier voldoende ruimte om te gaan spelen.

### Kwaliteit informele ruimte

Voor de jeugd is de ruimte wat verder weg van huis van belang: grotere veldjes, pleintjes en plantsoenen die niet worden belast met rijdende en parkerende auto's, hondenpoep en dergelijke.

Genoeg ruimte rondom het huis en grotere parkeerveldjes in de buurtjes zorgen voor weinig conflicten tussen spelende kinderen en geparkeerde auto's. In de woonstraten (bijvoorbeeld Dammans-Es, De Horst, De Weitjes en Esakkers is veelal aan beide zijden van de straat een brede stoep van circa 2 meter breed. De jeugd kan zich in Hoonhorst dus prima zelfstandig verplaatsen en op straat spelen. Het onderhoud aan de bestrating en stoepen is goed.

In en rondom Hoonhorst zijn naast de ingerichte speelplekken voor de jeugd een aantal plekken te vinden waar ze vrij kunnen spelen. Naast de gymzaal is een favoriet grasveld, bij de Esakkers is het goed in de bosjes verstoppertje spelen. Ook is er een Hertenweide die beheerd wordt door bewoners. De informele speelruimte in Hoonhorst is voor de jeugd dus voldoende.

### Ontmoetingsruimte

Jongeren hebben een plek nodig om samen te komen in de kern. Er zijn hiervoor een aantal plekken beschikbaar, onder andere bij de kerk en bij sportpark De Potkamp. Ook op andere plekken in Hoonhorst is af en toe een ontmoetingsplek gemaakt met een bankje. Voor jongeren is er voldoende ontmoetingsruimte te vinden.

## 4.7. Ruimte voor centrale buurtplekken

Per speelbuurt wordt nu de huidige aantal, inrichting en locaties van de formele speelplekken afgezet tegen de gewenste situatie. Hierbij worden ook de wensen van de kinderen meegenomen zoals naar voren gekomen uit de kinderinspraak.

Met één buurtplek in **speelbuurt SB\_H01** kan volstaan worden aan de behoefte voor alle doelgroepen. Er is nu één klein plekje in deze buurt ingericht voor kinderen tot een jaar of 8, plek [H01] Dammans-Es 14. Op deze speelplek is geen ruimte om deze ook voor jeugd tot en met of 12 jaar aantrekkelijk te maken. De plek kan hier wat soberder worden ingericht voor kinderen zodat er meer loopruimte ontstaat en meer ruimte voor bijvoorbeeld stoepkrijten. De jeugd vanaf een jaar of 8 kan dan terecht op een aantrekkelijke plek in speelbuurt SB\_H03.



Speelplek [H01]  
Dammans-Es)



Speelplek [H04] Tempelhof



Basketbalpaal op plek [H02] Koele  
11 wordt niet veel gebruikt

**Speelbuurt SB\_H02** is te klein van omvang en er wonen te weinig kinderen, jeugdigen en jongeren om een speelplek aan te bieden. In dit speelbuurtje ligt een veldje van de kerk waarvan jeugdigen graag gebruikmaken om samen te spelen (naast de gymzaal), Achter de Molen. Dit is een aanvulling op de ontbrekende speelruimte voor de iets oudere jeugd uit speelbuurtje SB\_H01. In overleg met de kerk kunnen voorzieningen voor jongeren van plek [H02] hiernaartoe worden verplaatst.

*Als er dichterbij nog een speeltuin zou zijn, zou ik de oudste hier sneller alleen heen laten gaan, zodat je toch in de buurt bent. Nu moet ik met 3 kinderen slepen om even te spelen... De inrichting van de huidige speeltuin is leuk, maar zou wel eens vernieuwd mogen worden. Als ik de speeltuintjes in Dalfsen zie, zien die er wel wat mooier uit... Enquete ouders*

Ook in **speelbuurtje SB\_H03** moet gezocht worden naar één buurtplek zonder sport. Speelplek [H03] De Weitjes 22 kan beter als informele speelruimte worden ingericht zodat de jeugd meer informele speelruimte heeft in deze speelbuurt. Bij speelplek [H02] Koele 11 is voldoende ruimte voor een centrale aantrekkelijke buurtplek. Er is nu ook sport mogelijk met een basketbalveldje. Hier maken echter weinig mensen gebruik van, is de ervaring bij de rondgang. De speelplek is nu te saai ingericht voor met name jeugdigen met te weinig toestellen om aantrekkelijk te zijn. Uit de rondgang bleek dat jeugdigen hier strak langs lopen zonder te willen gaan spelen. Hier moeten meer toestellen voor de jeugd geplaatst worden in een uitdagend circuit. De voorzieningen voor jongeren kunnen mogelijk gebruikt worden als aanvulling op de voetbalmogelijkheden bij de kerk Achter de Molen. Dit moet dan in overleg met de kerk aangezien het terrein niet in beheer is bij de gemeente.

Ook in **speelbuurt SB\_H04** wonen te weinig kinderen, jeugdigen en jongeren om een speelplek te blijven aanbieden. Kinderen hebben hier voldoende informele speelruimte rondom het huis en jeugdigen vanaf een jaar of 8 en jongeren kunnen ook in andere speelbuurten terecht voor speelplekken. Speelplek [H04] Tempelhof kan daarom beter als informele speelruimte worden ingericht. Daarbovenop is speelplek [H05] Kerkstraat sportpark (skate) een kernplek voor jeugd en jongeren. Tijdens de rondgang met de jeugd werd in eerste instantie naar deze plek verwezen als leukste speelplek in Hoonhorst.

#### **4.8. Ruimte voor ontmoeting**

Ruimte voor een dorpsfeest en kermis is aanwezig in deze kern. Ook is naast de gymzaal ruimte voor bijeenkomsten. Speelplekken hebben hier geen functie in.

Voor jongeren tot en met circa 16 jaar is er op 2 plekken ruimte voor ontmoeting en sporten, [H02] en [H05]. Als jongeren teveel overlast veroorzaken (hard praten, radio aan later op de avond) kunnen zij naar plek [H05] gaan. Om deze plek nog geschikter te maken voor jongeren kan in overleg met de sportverenigingen en jongeren worden besloten extra zitaanleidingen te plaatsen.

#### **4.9. Ruimte voor variatie en uitdaging**

Bij de kinderrondgangen in Hoonhorst bleek dat de formele speelplekken vooral door de jongere kinderen in de wijk gebruikt worden. Ze zijn overzichtelijk en veilig. De jeugd zoekt meer de randen van de kern op omdat daar voor hen meer te beleven is. Als je voor de jeugd ook in de kern uitdaging wilt bieden, dan moet er meer variatie komen in spelvormen. Uit de inventarisgegevens blijkt dat naar verhouding de toestellen veel enkelvoudige spelvormen hebben zoals voetballen, schommelen en wipveren. Als men de jeugd ook in de kern meer uitdaging wil bieden, dan moet er zeker een groot combinatietoestel bij op een centrale buurtplek.

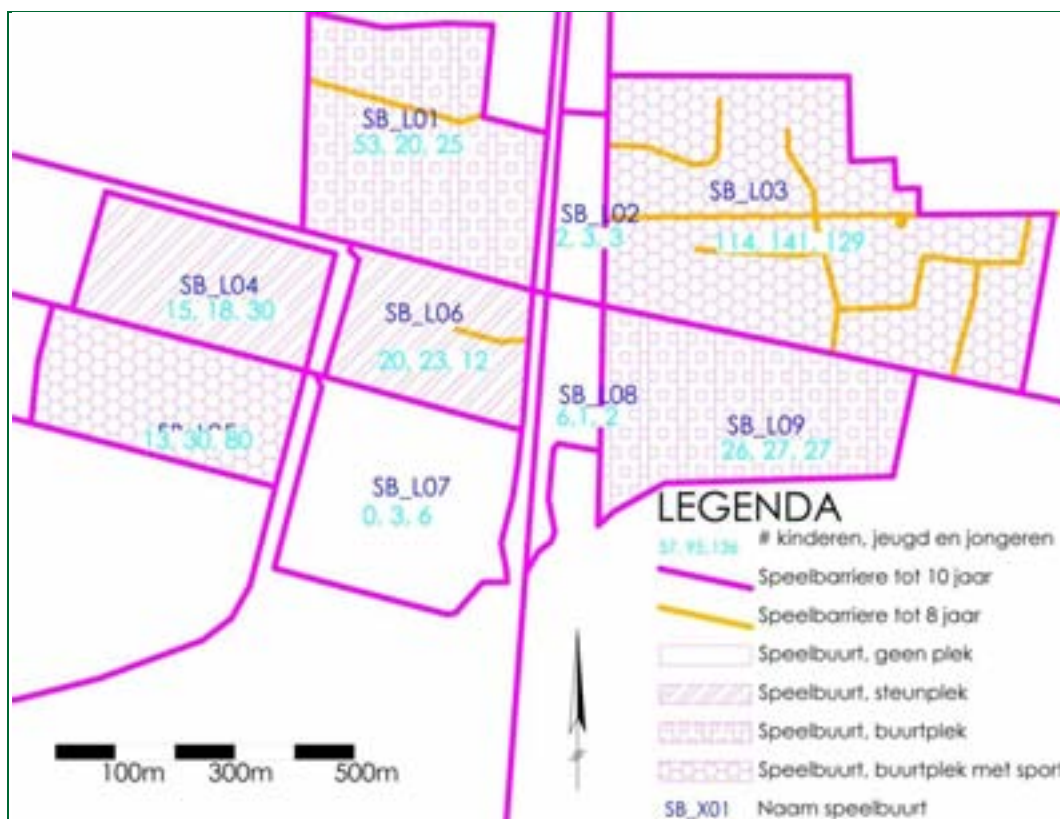
#### **4.10. Ruimte voor samenwerking**

Bij de plekken waar het advies luidt 'omvormen naar informeel bespeelbare ruimte' of 'als natuurlijke speelplek inrichten' kan samen met bewoners rondom de plek worden bekeken hoe dit het beste gedaan kan worden. Er moet overlegd worden welke informele speelruimte ze hier graag terug zien komen (gras om een balletje te trappen of bosplantsoen om hutten in te bouwen, enzovoort). Bij plekken [H03] en [H04] moet samen met buurtbewoners bepaald worden welke inrichting hier achter moet blijven, verharding of groen. Binnen het budget dat gereserveerd is voor het basisvoorzieningenniveau is ruimte om te schuiven met voorzieningen voor zover daar behoefte aan is.

## 5. ANALYSE LEMELERVELD

### 5.5. Speelbarrières en speelbuurten

In Lemelerveld zijn door de speelbarrières 9 speelbuurten voor kinderen tot 10 jaar. De speelbuurten SB\_L01 en SB\_L03 worden voor kinderen tot 8 jaar nog opgedeeld in kleinere eenheden waarmee rekening gehouden moet worden bij het kiezen van steunplekken. De speelbuurten komen grotendeels overeen met de buurtgrenzen.



Figuur 22 Indeling speelbuurten met aantallen kinderen, jeugd en jongeren en advies plekken Lemelerveld

In drie van de negen speelbuurten (SB\_L02, SB\_L08, SB\_L07) wonen erg weinig kinderen, jeugdigen en jongeren zodat er geen plek noodzakelijk wordt geacht. In die speelbuurten ligt ook nu geen speelplek. In twee speelbuurten kan volstaan worden met een buurtplek zonder sport (SB\_L01, SB\_L09) als er in de buurt een plek met sport te vinden is. In die speelbuurten wonen ook niet meer jongeren dan gemiddeld. SB\_L03 en SB\_L05 zijn de meeste kinderrijke speelbuurten in Lemelerveld waar een grotere buurtplek met sport geconcentreerd kan worden. In SB\_L05 wonen bovendien relatief veel jongeren evenals in de aangrenzende speelbuurt SB\_L04.

### 5.6. Ruimte voor informeel spelen

#### Verkeer

De kanalen en de doorgaande N348 (Deventerweg) zijn de belangrijkste doorgaande routes door Lemelerveld. Aansluitend zijn hier evenwijdige routes zoals de Weerdhuisweg, Schoolstraat, Dorpsstraat, Nieuwstraat en Vilstersestraat die het verkeer rondleiden. De buurtjes kunnen veelal vanaf één, hooguit van twee richtingen door het verkeer benaderd worden. Dat er in de buurtjes langzamer gereden moet worden is duidelijk gemaakt met klinkerverharding en / of drempels. Alleen L03 (Oud Ommerveld) is hier een uitzondering op. Er zijn hier meer doorgaande routes met asfaltverharding. In deze speelbuurt zijn er daarom ook meer speelbarrières voor kinderen tot 8 jaar. Vanaf een jaar of 9 mogen kinderen ook door de hele buurt gaan (enquête). Zijn de kinderen jonger, dan is vaak de eigen straat of 'tot de speelplek' de grens.

## Woningtypes

Een groot deel van Lemelerveld bestaat uit vrijstaande woningen of twee-onder-een-kapwoningen met rondom een tuin. Verder staan er enkele geschakelde woningen. Kinderen kunnen hier dus makkelijk naar buiten toe en hebben voldoende ruimte rondom het huis om te spelen.



*Favoriete zwemplek in de zomer.  
Kinderrondgang Lemelerveld*



*Stoepen langs de asfaltwegen.  
Kinderrondgang Lemelerveld*



*Bosplantsoen nabij [L17]  
Vilsterestraat 37 waar veel in  
gespeeld wordt*

## Kwaliteit informele ruimte

Voor de jeugd is de ruimte wat verder weg van huis van belang: grotere veldjes, pleintjes en plantsoenen die niet worden belast met rijdende en parkerende auto's, hondenpoep en dergelijke.

Langs de straten die het verkeer de buurtjes inleiden is vaak asfaltrijbaan gecombineerd met aan twee kanten betegelde stoepen van circa 2 meter breed. In veel gevallen wordt aan minimaal één zijde van de weg de stoep doorgetrokken de buurt in. Doordat er bij veel woningen ruimte is om te parkeren of door de aanleg van grotere parkeerveldjes voor auto's staan er relatief weinig auto's op de weg. Tijdens de rondgangen gaven de kinderen ook aan dat er goed op straat gespeeld kan worden: het is rustig en er staan weinig auto's. Het onderhoud aan de bestrating en stoepen is goed.

Er is verder weinig informele speelruimte met gras of opgaand groen, waar de jeugd kan spelen. De informele ruimtes zijn nu hoofdzakelijk door speelplekken ingenomen. Dit zie je ook terug in het gebruik op de sportplek achter de Vilsterestraat [L17], hier wordt het groen bijna kapot gespeeld. Voor jeugd is het dus van belang om ruimtes die beschikbaar komen in te planten met bespeelbaar groen (struiken, bomen). Verder betekent dit dat er een conflict is tussen hondenbezitters en spelende kinderen. In de enquête geven kinderen aan dat het grootste probleem naast dat de speelplekken saai zijn er hondenpoep ligt. Voor de speelbuurtjes SB\_L04, SB\_L05 en SB\_L06 zijn de waterkanten van de kanalen een goede speelgelegenheid. Over het geheel gezien is de informele speelruimte voor de jeugd beperkt in Lemelerveld en bij de formele speelplekken moet voor hen genoeg uitdaging te vinden zijn.

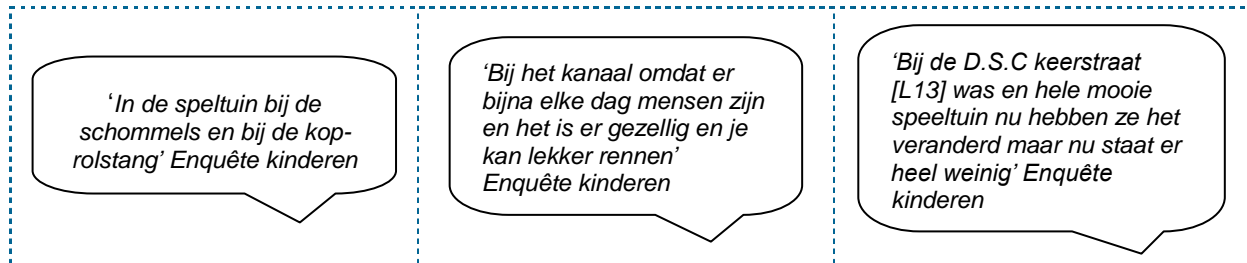
## Ontmoetingsruimte

Voor jongeren is het van belang om op de hoek van de straat of stoep een plekje te hebben waar even stilgestaan kan worden met de fiets of scooter of gezeten kan worden. Een winkelcentrum heeft vaak aantrekkingskracht op jongeren. Ook hier is bij het winkelcentrum inderdaad veel zitgelegenheid voor jongeren. De zitgelegenheid is beperkt tot hoeken van de straat. Er zijn weinig plekjes met één of enkele bankjes in de buurtjes, behalve die op de speelplekken zelf of bij de kerk, het winkelcentrum of langs het kanaal. De ontmoetingsruimte voor jongeren is dus beperkt en de ontmoetingsruimte moet dan ook op formele speelplekken te vinden zijn.

## **5.7. Ruimte voor centrale buurtplekken**

Per speelbuurt wordt nu het huidige aantal, de inrichting en locaties van de formele speelplekken afgezet tegen de gewenste situatie. Hierbij worden ook de wensen van de kinderen meegenomen zoals naar voren gekomen uit de kinderinspraak.

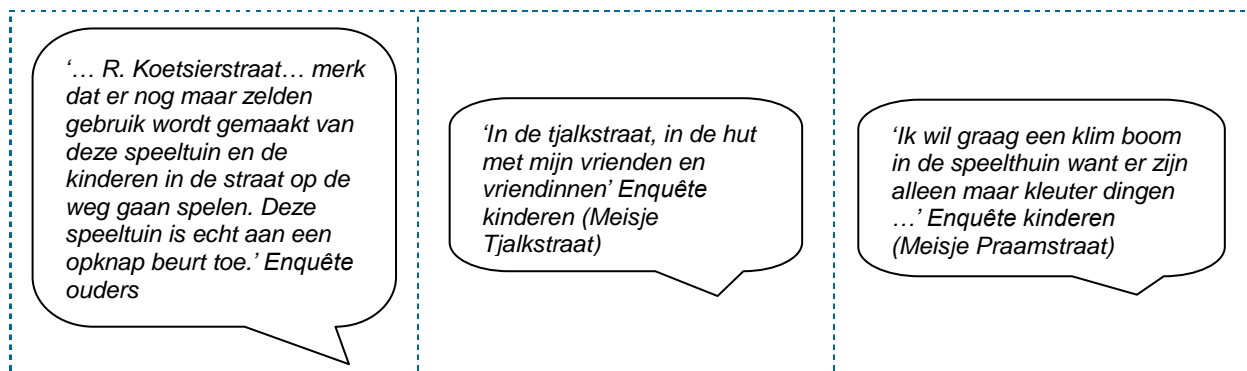
In **speelbuurt SB\_L01** (Nieuwe Landen) wordt gezocht naar een centrale buurtplek zonder sportvoorziening. Er zijn nu twee grotere speelplekken [L14] Hooilanden [L15] Kanaaldijk-noord 65 met inrichting voor kinderen, jeugd en jongeren. Plek [L14] ligt hier het meest centraal en kan voor iedere leeftijdsgroep een functie hebben. Plek [L15] heeft naast plek [L14] een functie voor de hele kern. In de enquêtes wordt aangegeven dat hier veel gebruik van wordt gemaakt. Opvallend veel kinderen en jeugdigen uit de rest van Lemelerveld geven aan te gaan spelen in de Nieuwe Landen vanwege de leuke toestellen. Hoewel dit voor deze speelbuurt dubbelop is, is het daarom noodzakelijk deze beide plekken te handhaven. Beide plekken hebben een erg open karakter. Er zit qua vorm weinig variatie in.



In **speelbuurt SB\_L02** (Oud Ommer Gedeelte) wonen te weinig kinderen om een speelplek voor aan te bieden. Er zijn hier dan ook geen speelplekken.

In **speelbuurt SB\_L03** (Oud Ommer Gedeelte) wonen de meeste kinderen van Lemelerveld. Er wordt gezocht naar een centrale buurtplek met sport. Echt grote centraal liggende plekken zijn er niet. Van de plekken die in deze speelbuurt liggen zijn [L13] Hoogenboomstraat 2 en [L17] Vilstersestraat 37 het grootst (oppervlakte van circa 1600 vierkante meter en 2200 vierkante meter). Daarnaast is bij basisschool Heidepark speelruimte voor de jeugd. De plekken [L13] en [L17] zijn te klein om een centrale buurtplek te vormen waarin een combinatie met sport gevonden kan worden. Samen zijn deze plekken echter voldoende als centrale speelgelegenheid. Om [L13] echt uitdagend en gevarieerd te maken moet de inrichting verbeterd worden. Kinderen gaven tijdens de rondgang in de buurt ook aan deze speelplek saai te vinden. Uitdaging moet gevonden worden in het aanbrengen van meer variatie in het groen en de vormgeving. Omdat plek [L17] ook een centrale sportfunctie krijgt moet deze plek uitgebreid worden met combinatiedoelen en zitgelegenheid. Om overlast te voorkomen moet er aanvullend ook andere zitgelegenheid in de buurt komen [Z005]. De overige plekken in deze speelbuurt moeten een functie behouden als steunplek en kunnen daarom eenvoudig ingericht blijven voor kinderen tot ongeveer 8 jaar. Dit betreft plekken [L02] P. Buismanstraat 2, [L03] Schaapmanstraat, [L04] P. Buismanstraat 29 en [L10] P. Buismanstraat 58<sup>6</sup>. Jongeren kunnen terecht op plek [L17] mits deze goed wordt ingericht. Omdat de informele ruimte in Lemelerveld beperkt is kan plek [L10] beter als 'wild' crossterreintje worden ingericht met hoogteverschillen en stevige beplanting voor kinderen van 8 tot 12 jaar. Of in overleg met de buurt kunnen plekken [L02] en [L10] ingericht blijven voor kinderen tot 8 jaar.

In **speelbuurt SB\_L08** ('t Heidepark) wonen te weinig kinderen om een speelplek aan te bieden. Er zijn hier dan ook geen speelplekken.



<sup>6</sup> Rond [L03] wonen circa 25 kinderen, rond [L10] 20 kinderen en jeugdigen, rond [L02] 15 kinderen en jeugdigen en rond [L04] 55 kinderen en jeugdigen

In **speelbuurt SB\_L09** ('t Heidepark) wonen 80 kinderen, jeugdigen en jongeren. Een buurtplek zonder sportvoorziening is hier gepast. In deze speelbuurt ligt nu één klein plekje, [L06] Haven. Wat stevige beplanting in en rondom de plek heen kan de plek meer spannend maken voor kinderen boven de 8 jaar. Dit biedt meer afscheiding voor de groep van 8 tot 12 jaar om zelfstandig in groepjes te leren spelen zoals hutten bouwen en dergelijke. Ruimte om ook nog een kleine sportvoorziening (zoals een pannakooi) aan te bieden, is hier helaas niet.

**Speelbuurtje SB\_L06** (Centrum) kan gezien het aantal kinderen, jeugdigen en jongeren toe met een klein steunplekje. De bestaande plek [L01] Kloosterstraat 4 is nu ook al ingericht als klein plekje voor kinderen tot een jaar of 8. Daarnaast heeft de jeugd hier de ruimte op een groot openbaar grasveld waar een balletje getrap kan worden.

Ook in het aangrenzende **speelbuurtje SB\_L04** (Weerdhuisweg Noord) kan volstaan worden met een klein steunplekje. Omdat hier relatief veel jongeren en jeugdigen wonen ten opzichte van het aantal kinderen moet hier gezocht worden naar een goede plek voor de iets oudere doelgroep van 8 tot en met 14 jaar. De plekken [L11] Praamstraat 86 en [L08] Klipperstraat 31 zijn bedoeld voor kleinere kinderen van 3 tot en met 8 jaar. Plek [L09] Ankerstraat 4 is echter ook goed ingericht voor de iets oudere groep. Beide secundaire plekjes ([L11], [L08]) moeten als informele speelruimte achterblijven.



*Speelplek [L04] P. Buismanstraat 29, echt een plekje voor kleine kinderen, je kan er geen vestoppertje spelen*

Weerdhuisweg Zuid vormt ook een **speelbuurtje, L05**. Gezien het aantal kinderen, jeugdigen en jongeren wordt hier gezocht naar een centrale buurtplek met ruimte voor sport. Er liggen nu twee middelgrote plekken in het buurtje, [L07] Aakstraat 12 en [L12] Tjalkstraat 27. Met name [L12] biedt veel speelwaarde voor de jeugd. Er kunnen fijn hutten worden gebouwd en het is goed verstopten in het bosplantsoen, gaven de kinderen aan tijdens de rondgang. Voor jongeren kan de plek verbeterd worden met twee bankjes in de noordhoek als kletshoekje. Deze plek biedt genoeg voor de leeftijdsgroep van 6 tot en met 18 jaar. Er is te weinig ruimte voor de kinderen tot en met 5 jaar. Plek [L07] is dus toch nog even nodig in deze buurt als steunplekje voor de kinderen.



In het laatste **speelbuurtje, L07** (Prinses Margriet) wonen te weinig kinderen, jeugdigen en jongeren om een plek aan te bieden. Er zijn hier dan ook geen speelplekken behalve een schoolplein. In de toekomst komt hier een woonwijk. Als duidelijk wordt hoeveel woningen hier komen, moet in een prognose blijken wat het aantal kinderen, jeugd en jongeren wordt. Op basis hiervan moet bekeken worden of een aanvullende speelplek hier dan nodig is.

## 5.8. Ruimte voor ontmoeting

Door de voorgestelde wijzigingen liggen er straks 4 plekken voor jongeren in de bebouwde kom van Lemelerveld, [L09], [L12], [L14] en [L17], al dan niet met ontmoetingsmogelijkheden.

Ook buiten de bebouwde kom is ruimte gemaakt voor jongeren: bij het Zwembadlaantje naast het voetbalveld, [L19]. Dit skatepark is een grotere ontmoetingsplek voor jongeren. Als jongeren in de bebouwde kom te veel overlast veroorzaken kan in goed overleg gevraagd worden of ze naar dit skatepark kunnen gaan. Om jongeren hiervoor te faciliteren moeten zitaanleidingen rondom de plek worden aangelegd en een overkapping.

## 5.9. Ruimte voor variatie en uitdaging

Bij de kinderrondgangen in Lemelerveld bleek dat vooral het water, met name in de zomer, en speelplekken met groen eromheen aantrekkelijk zijn. Speelplekken waar toestellen alleen in het gras geplaatst zijn en direct in het zicht, zijn saai volgens de kinderen. Bij de grotere speelplekken met meer uitdaging zoals plekken [L14] en [L15] zijn dus ook gelijk meer jeugdigen te vinden. Als je voor de jeugd ook in de kern uitdaging wilt bieden dan moet er meer variatie komen in spelvormen. Uit de inventarisgegevens blijkt dat naar verhouding de toestellen veel enkelvoudige spelvormen hebben zoals wipveren, duikelen, schommelen en voetballen. Als men de jeugd ook in de kern meer uitdaging wilt bieden, dan moet er zeker een groot combinatietoestel bij op een centrale buurtplek. Ook kan er op de speelplekken meer variatie in vorm gebracht worden door het aanbieden van verschillende soorten groen, verharding en water.

## 5.10. Ruimte voor samenwerking

De plekken op de sportvelden zijn in onderhoud bij de sportverenigingen maar tellen niet mee in het basisvoorzieningsniveau.

Bij de plekken waar het advies luidt 'omvormen naar informeel bespeelbare ruimte' of 'als natuurlijke speelplek inrichten' kan samen met bewoners rondom de plek worden bekeken hoe dit het beste gedaan kan worden. Er moet overlegd worden welke informele speelruimte ze hier graag terug zien komen (gras om een balletje te trappen of bosplantsoen om hutten in te bouwen, enzovoort). Bij plek [L10] of [L02], die bedoeld is als natuurspeelplek, kan samen met natuurorganisaties in de buurt bekeken worden welke soorten beplanting hier het beste kunnen worden aangebracht.

## **BIJLAGE III. BELANG VAN SPELEN**

Wat is het belang van spelen voor de ontwikkeling van kinderen, jeugd, jongeren, maar ook voor volwassenen? In deze bijlage worden de effecten van buitenspelen op een rij gezet.

### **Spelen is leuk**

Spelen is van alle tijden en spelen is gewoon leuk. Kinderen kunnen ook niet precies aangeven wat spelen nu precies is. Spelen heeft een eigen waarde. Het spel heeft symbolische waarde voor kinderen, het geeft betekenis aan ervaringen. Maar het is bovenal plezierig en vrijwillig. Het is goed voor het welbevinden van kinderen.

### **Spelen is leren**

Spelen (en sporten en ontmoeten) is van wezenlijk belang voor de geestelijke en lichamelijke ontwikkeling van kinderen, jeugdigen en jongeren. Een kind verkent de omgeving, ontmoet daarbij andere kinderen, jeugdigen, jongeren, bekende en onbekende volwassenen. Allerlei materialen, mogelijkheden, structuren en situaties komen tijdens het spelen op hun pad. Het omgaan met de voorwerpen en situaties in zijn of haar omgeving is een belangrijke voorwaarde voor de ontwikkeling.

#### *Cognitief-psychische ontwikkeling*

Ten eerste spelen tijdens het spel ingewikkelde mentale processen een belangrijke rol. Spel bevordert de cognitief-psychische ontwikkeling. Hierbij wordt gedoeld op het bevorderen van logisch denken en probleemoplossend vermogen, leren kennen van de structuur van de ruimte, leren kennen van structuur van de tijd en creatieve competentie. Bij logisch denken en probleemoplossend vermogen wordt gedoeld op het leren kennen van oorzaak – gevolgrelaties en kunnen classificeren, in serie zetten van tastbare en niet tastbare zaken. De structuur van de ruimte leren kennen houdt in weten wat hoog, laag, ver, dichtbij, hard of zacht is plus kennis van de verhoudingen van het eigen lichaam. Kinderen leren de structuur van de tijd: opeenvolging van gebeurtenissen, afwachten van een regenbui, dag-en-nachtritme, week- en jaarritme, de begrippen heden, verleden en toekomst en natuurlijk de seizoenen. De ontwikkeling van de creatieve competentie vindt overal plaats bij spelen. Hierbij leren kinderen eigen ideeën en oplossingen bedenken.

#### *Motorisch-lichamelijke ontwikkeling*

Bij de motorisch-lichamelijke ontwikkeling valt te denken aan de ontwikkeling van grove en fijne motoriek, vaardigheden zoals lopen, werpen, vangen, zwemmen, springen, klimmen en klauteren, manipulatie van kleine voorwerpen en materialen. Maar ook visuele, auditieve waarnemingen en tastwaarnemingen worden getraind. Te denken valt aan waarnemen van textuur, temperatuur, trillingen.

#### *Sociaal-emotionele ontwikkeling*

Op sociaal-emotioneel vlak leren kinderen hun eigen zelfbeeld, ontwikkeling van eigen gevoelens, zelfstandigheid, sociale vaardigheden, sociale redzaamheid en hun eigen waarden en normen bepalen. Met het bepalen van het zelfbeeld weten kinderen tot welke groep ze behoren (familie, etnische groep). Eigen gevoelens zoals angst, drift en vriendschap krijgen een plek tijdens het spelen. Kinderen leren zelfstandig te zijn en eigen keuzes te maken en daaraan trouw te blijven en die keuzes uit te voeren met of zonder hulp van anderen. Ook leren ze sociale vaardigheden zoals omgaan met anderen, regels en gezagsverhoudingen. Het leren van sociale redzaamheid houdt in zorgen voor uiterlijke verschijningsvorm en lichamelijke verzorging en het vaardig worden in het zorgen voor de omgeving. Kinderen leren hun eigen waarden en normen ontdekken.

### **Spelen is gezond**

Spelen en sporten kunnen de gezondheid bevorderen. Beweging gaat overgewicht tegen. Steeds meer kinderen hebben te maken met overgewicht. Ook steeds meer kinderen hebben op telkens jongere leeftijd last van overgewicht. Spel en sport verminderen bovendien stress en aandachtsmoeheid bij kinderen. Dit verband is sterker bij spelen in de natuur.

### **Spelen is woonplezier**

Een omgeving die uitlokt tot meer spelen en sporten maakt de kans groter dat mensen elkaar ontmoeten. Met verhoging van die kans ontstaat de mogelijkheid dat mensen elkaar, via kinderen en jeugdigen, van naam leren kennen en elkaar kleine diensten gaan bewijzen zoals even op kinderen passen. Elkaar van gezicht en naam kennen en elkaar kleine diensten bewijzen zorgt voor vertrouwen en binding met elkaar. Beide zijn belangrijk voor een grotere binding met de wijk en meer leefbaarheid. Bovendien is het zo gemakkelijker om sociale controle en toezicht uit te oefenen. Een wijk waar speelruimte aanwezig is, heeft over het algemeen een grotere aantrekkingskracht dan een wijk zonder dergelijke voorzieningen.

### **Spelen is een recht**


Kinderen, jeugdigen en jongeren hebben tot slot ook recht op speelruimte. Dit blijkt uit het Verdrag inzake de Rechten van het kind, dat werd aangenomen door de Verenigde Naties op 20 november 1989. Het omvat alle kinderrechten, geldt wereldwijd en heeft dezelfde kracht als een wet in Nederland. Het verdrag is eigenlijk een contract tussen de overheden en hun minderjarige bevolking.

#### **Lid 1 van Artikel 31 van het verdrag van Rechten van het kind**

De Staten die partij zijn, erkennen het recht van het kind op rust en vrije tijd, op deelneming aan spel en recreatieve bezigheden passend bij de leeftijd van het kind, en op vrije deelneming aan het culturele en artistieke leven.

## BIJLAGE IV. SPEELPRIKKELS

Speelprikkels zijn objecten in de openbare ruimte die aanleiding geven tot spel. Zij kunnen bewust als bespeelbaar element zijn geplaatst, maar ook onderdeel zijn van een tot ander doel ingericht stuk van de openbare ruimte. De opzet van deze speelprikkels is dat ze veel speelwaarde hebben, niet onder het WAS vallen en hooguit een risicoanalyse vergen. Ze maken stukken 'gewoon' groen of een 'gewone' stoep beter bespeelbaar en hebben ook een signaalfunctie aan volwassenen dat er echt gespeeld mag worden.



*Speelprikkels*

### *Speelprinkel bewust als bespeelbaar element geplaatst*

Vaak komen speelprikkels op en rondom de speelplek voor of worden ze gebruikt om kinderen te (be-)leiden. Voorbeelden hiervan zijn allerlei soorten verharding, knikkertegels, hinkeltegels, gekleurde tegels en tegels met cijfers, letters en dierenvoetstappen. Door het aanbrengen van deze verharding of patronen en door verschillende soorten verharding kunnen tal van speelmogelijkheden ontstaan.

Een ander voorbeeld zijn betonelementen, zoals poefs, bielzen, palen, bollen en muurtjes, al dan niet gekleurd. Meer natuurlijke speelprikkels zijn bomen en boomstammen, grasheuveltjes, hagen en struiken. Ook het beschilderen van muren op een speelplek kan een prikkel geven tot spel.

### *Speelprinkel als onderdeel van de openbare ruimte*

Voor het inrichten van de openbare ruimte worden tal van elementen gebruikt. Soms zijn deze elementen voor kinderen aantrekkelijk om mee te spelen. Echter lang niet altijd worden hiervoor elementen gekozen die ook bespeelbaar zijn. Als er toch een paal geplaatst moet worden, waarom dan niet een paal met een ronde kop in plaats van een scherpe? Waarom niet wat groenblijvers in het bosplantsoen?

De kern van het denken over speelprikkels is om bij elk plan of elke actie in de openbare ruimte na te gaan of de elementen die gebruikt worden ook geschikt zijn voor medegebruik door kinderen. Uitgangspunt is echter de bespeelbaarheid en het moet gemotiveerd worden als hiervoor niet wordt gekozen.

### *Een ruimte als speelprinkel*

Door veel kinderen wordt een braakliggend terrein met een bult zand en ruigte hoog gewaardeerd. Daar zijn veel speelmogelijkheden en -functies aanwezig. Niet alleen braakliggend terrein, maar ook hoeken plantsoen en straat zijn soms favoriet bij een groep kinderen. Eenvoudige aanpassingen aan beheer en onderhoud en duidelijke voorlichting naar burgers kunnen deze speelruimte behouden. Voorbeelden hiervan zijn hutten niet opruimen (zeker niet in vakanties) en stukken ruigte zo lang mogelijk laten bestaan. Sturen in het medegebruik van het openbaar groen kan door sortimentskeuze. Struiken met grote doornen zijn absoluut niet aantrekkelijk voor kinderen en planten met giftige vruchten/bladen/schors mogen niet worden toegepast. Andere eenvoudige voorbeelden van het beter bespeelbaar maken van openbaar groen zijn hoogteverschillen in het gazon (werken ook goed antivoetbal), vaker toepassen van bloemenmengsels en het gefaseerd maaien van gras.

In heestervakken en blokhagen kunnen uitsparingen worden gemaakt waar kinderen hun hutje kunnen hebben. Hagen kunnen op verschillende hoogten gesnoeid en niet recht maar golvend aangeplant worden. Het toepassen van groenblijvers in bosplantsoen of solitair draagt ook bij aan de bespeelbaarheid van openbaar groen.

## BIJLAGE V. JONGERENVOORZIENINGEN

Als richtlijn voor ontmoeten kan gesteld worden dat voor elke 15 (hang)jongeren uit de hangleeftijd (12-19 jaar) er één plek in de openbare ruimte aan te wijzen moet zijn waar hij of zij kan ontmoeten met andere (hang)jongeren. Vervolgens kan gesteld worden dat voor 50% van het 'hangen' geen specifieke voorzieningen noodzakelijk zijn. Dit gebeurt op plekken in de buurt waar 2 tot 4 jongeren even een kwartiertje staan te kletsen, afscheid nemen of afspreken om op elkaar te wachten als ze samen ergens heen gaan (kletsplek). De ontmoetingsplekken die een inrichting vereisen, zijn onder te verdelen in drie categorieën.

### Plek categorie: Groetplek (informeel)

Dit zijn de plekken in de buurt, vaak langs bekende routes, waar de jongeren afspreken om samen verder te reizen of waar ze afscheid nemen. Ook de toevallige ontmoeting onderweg valt hieronder. Het zijn willekeurig gekozen plekken die van 'nature' aanwezig zijn in de openbare ruimte. De ruimte moet er zijn (en kan dus deels gefaciliteerd worden), maar een specifieke inrichting is er niet voor nodig. De jongeren kiezen deze plekken zelf.

### Plek categorie: Kletsplek (informeel)

Dit zijn kleinere plekken voor 5 tot 10 jongeren die bij elkaar komen en bijpraten. 's Zomers is te zien dat er jongeren langs deze plekken (brom)fietsen op zoek naar een praatje.

Aantal:	30% van de plekken;
Ligging:	goed gespreid over de dorpen langs doorgaande routes (echt in de buurt) en niet te dicht op woningen; in zicht zodat er snel gezien kan worden wie er op de plek aanwezig is;
Verkeer:	op voldoende afstand van doorgaande weg (2 tot 10 meter);
Locatie:	verharde ruimte met plek voor 5 tot 10 jongeren en wat fietsen en scooters;
Inrichting:	verhard gedeelte goed bereikbaar; een aantal zit- en ontmoetingsaanleidingen, afvalbakken en eventueel verlichting; gemakkelijk te verwijderen en herplaatsen en passend in straatbeeld;
Regels:	APV! Aanvullende regels door jongeren en omwonenden zo nodig op te stellen; bij overtreding verwijzen naar plek categorie II;
Flexibiliteit:	meer locaties categorie I aanwijzen dan inrichten. Op deze manier kan de plek eventueel nog eens verplaatst worden naar een andere locatie als de overlast te groot wordt (de jongeren houden zich niet aan de regels) of als de jongeren er helemaal niet meer komen.
Toets:	geen toets bestemmingsplan nodig. Voorzieningen vallen onder straatmeubilair of speeltoestellen. Functie en gebruik passen binnen huidige bestemmingen.



Groetplek



Kletsplek



Ontmoetingsplek

### **Plek categorie: Ontmoetingsplek (formeel)**

Dit betreft grotere plekken voor 10 tot circa 40 jongeren waar jongeren echt afspreken om bij elkaar te komen en te zitten praten of andere activiteiten te ontplooiën. Vaak gaan deze plekken samen met goed ingerichte sportplekken (bijvoorbeeld skateplekken), maar als die er te weinig zijn, kunnen de plekken ook apart goed functioneren (de JOP).

Aantal:	20% van de plekken min de verwijsplekken;
Ligging:	op voldoende afstand van woningen, bijvoorbeeld aan de rand van het dorp of in een groter park/plantsoen; in de omgeving van andere geluidsbron; op/bij formele sport/speelplek;
Verkeer:	goed bereikbaar, maar niet te dicht bij de doorgaande weg;
Locatie:	groot genoeg voor een grotere groep jongeren met fietsen/scooters en groot genoeg voor een aantal voorzieningen; afwegen of auto er wel of niet mag en kan komen (trekt oudere jongeren aan);
Inrichting:	zit- en ontmoetingsaanleidingen en beschutting in de vorm van wandje of beplanting; verharde ondergrond; verlichting; duurzaam en vandalismebestendig;
Regels:	APV en in overleg met omwonenden of andere betrokkenen aanvullende regels m.b.t. gedrag opstellen. De plek moet geen overmatige input vergen om in stand te houden.
Flexibiliteit:	inrichting plek voor langere termijn; bij overmatig vandalisme en teveel overlast een welzijnstraject doorlopen met 'daders';
Toets:	geen toets bestemmingsplan nodig. Voorzieningen vallen onder straatmeubilair of speeltoestellen. Functie en gebruik passen binnen huidige bestemmingen.

### **Door voldoende plekken te bieden:**

- is er meer te kiezen en is er voor iedere groep een eigen plek. Dit voorkomt 'overbevolking' van de plekken of het uitwijken naar eigen gekozen locaties met de bijkomende consequenties. Door de plekken voor jongeren samen met de jongeren te kiezen en in te richten en ook de jongeren bij het onderhoud ervan te betrekken, wordt het nog meer een 'eigen plek'.
- kunnen ook eenvoudiger straf- of beloningsmaatregelen genomen worden zonder dat dit de druk op de overige voorzieningen aanzienlijk vergroot. Het opheffen van een van de vier plekken heeft zoveel meer negatieve gevolgen en een grotere impact dan het opheffen van een van de tien voorzieningen.
- kan ook snel ingesprongen worden op wensen van jongeren (beloning) door hen een van de aangewezen locaties naar eigen inzicht te laten inrichten of te laten 'pimpen'. Dat geeft de jongeren bovendien het gevoel dat ze kunnen kiezen in plaats van een plek opgelegd te krijgen.
- wordt het probleem neergelegd waar het optreedt (daar waar de jongeren wonen). Hoe moet het anders uitgelegd worden aan omwonenden dat er een plek komt?

### **Door categorieën te gebruiken:**

- wordt het mogelijk om op eenvoudige wijze het ontmoeten in kaart te brengen en hierover te communiceren.
- kunnen jongeren worden doorverwezen naar een meer geschikt type plek voor het betreffende moment of de betreffende activiteit, bijvoorbeeld als de groep te groot wordt voor de plek of als de plek niet bedoeld is voor ontmoeting na een bepaalde tijd. Ook zijn aan de categorieën gemakkelijk regels en een herkenningspunt buiten te koppelen.
- kan samen met jongeren, jongerenwerkers, politie en omwonenden gesproken worden over wat wel en niet kan op een bepaalde plek.

Op deze manier krijgt de politie (en het jongerenwerk) een handvat waarmee ze kan handhaven, omdat er een alternatief kan worden geboden.

## BIJLAGE VI. PARTICIPATIELADDER

De verschillende actoren en de participatieniveaus zijn benoemd in paragraaf 4.5. Duidelijkheid rondom deze procedures maakt het participatie effectief.

In deze bijlagen wordt nader ingegaan op wanneer de verschillende actoren welke mate van participatie kunnen deelnemen aan de beslissingen rondom speelruimte in welke fase van projecten. De fases vallen uiteen in planparticipatie, inrichtingsparticipatie en onderhoudsparticipatie. De fases worden per project nader afgebakend. Per fase wordt bepaald welke mate van participatie door de verschillende actoren gewenst is. Onderstaand participatieschema fungeert als handvat voor toekomstige projecten op het gebied van speelruimte.

	Gebruikers	Omwonenden	Professionals
<b>Planparticipatie</b>			
Speelruimteplan maken	raadplegen	raadplegen	raadplegen
Monitoring/evaluatie	raadplegen	raadplegen	raadplegen
<b>Inrichtingsparticipatie</b>			
Locatiebepaling	adviseren	adviseren	coproduceren
Ontwerp/inrichting	meebeslissen	coproduceren	adviseren
Opheffen speelplek	adviseren	adviseren	adviseren
<b>Onderhoudsparticipatie</b>			
Maatregelen technisch onderhoud	informereren	informereren	informereren
Meldingen visuele schade	meebeslissen	meebeslissen	meebeslissen
Zelf onderhouden (beeldkwaliteit)	meebeslissen	meebeslissen	meebeslissen

Door omwonenden van speelplekken een taak te geven in het speelruimtebeleid en uitvoering hiervan raken zij meer betrokken. Bijvoorbeeld bij het onderhoud en inrichting kunnen zij een taak krijgen. Zij moeten accepteren dat er gespeeld wordt op speelplekken. Maar doordat zij er dagelijks langskomen mag van hen verwacht worden dat ze de speelplekken niet vervuilen en dat ze ernstige gebreken en gevaren op speelplekken zien en deze ook melden aan de gemeente.

Gebruikers (en mogelijk omwonenden) kunnen de mogelijkheid krijgen om mee te beslissen over de inrichting als de gemeente de randvoorwaarden zoals leeftijdscategorie, variëteit, creativiteit en financiën heeft gesteld.

De georganiseerde professionals van bijvoorbeeld schoolbesturen kunnen op veel punten in het proces goed geraadpleegd worden. Ook kan hun gevraagd worden advies te geven.

Bij onderhoudsparticipatie van speelplekken kan er een jaarlijkse 'beloning' tegenover staan. Voor spelen kan gedacht worden om een menukaart op te stellen met daarin een keuze voor speelprikkel, uitleen van gereedschap of spelmateriaal of bijvoorbeeld een barbecuebon als beloning voor de gedane inspanningen.

## BIJLAGE VII. UITSLAGEN ENQUETES

### 5.11. Enquêtes kinderen

Ben je een jongen of een meisje?	aantal	perc.
Jongen	60	41%
Meisje	87	59%
<b>Totaal</b>	<b>147</b>	<b>100%</b>

Tabel 21 Aantal respondenten naar geslacht

In welk dorp woon je?	aantal	perc.
Dalfsen	24	16%
Lemelerveld	99	67%
Hoonhorst	2	1%
Oudleusen	0	0%
Nieuwleusen	10	7%
Niet in dorp maar in buitengebied	12	8%
<b>Totaal</b>	<b>147</b>	<b>100%</b>

Tabel 22 Aantal respondenten naar kern

Hoe oud ben je?	aantal	perc.
4 jaar	7	5%
5 jaar	6	4%
6 jaar	13	9%
7 jaar	22	15%
8 jaar	24	16%
9 jaar	12	8%
10 jaar	13	9%
11 jaar	37	25%
12 jaar	13	9%
<b>Totaal</b>	<b>147</b>	<b>100%</b>

Tabel 23 Aantal respondenten naar leeftijd

Hoe vaak speel je buiten?	aantal	perc.
a) Bijna elke dag	126	86%
b) Een paar keer per week	15	10%
c) Een paar keer per maand	3	2%
d) Een paar keer per jaar	2	1%
e) Nooit	1	1%
<b>Totaal</b>	<b>147</b>	<b>100%</b>

Tabel 24 Aantal respondenten naar hoe vaak ze buiten spelen



<b>Waarom speel je graag buiten?</b>	<b>aantal</b>	<b>perc.</b>
a) Lekker buiten zijn	69	47%
b) Lekker bewegen, rennen enzo	62	42%
c) Daar zie ik mijn vrienden / vriendinnen	46	31%
d) Daar leer ik veel en word ik beter en sterker	12	8%
e) Ik ontdek de buurt	10	7%
f) Lekker zonder volwassenen	13	9%
g) Gewoon leuk	82	56%
h) Weet niet	6	4%

*Tabel 25 Aantal antwoorden op waarom kinderen graag buiten spelen (telt niet op tot 100% omdat meerdere antwoorden gekozen konden worden)*

<b>Mag je alleen buiten spelen?</b>	<b>aantal</b>	<b>perc.</b>
a) Ja, ik ga waar ik wil	25	17%
b) Ja, als ik maar zeg waar ik ben	96	65%
c) Ja, als ik maar dicht bij huis blijf	22	15%
d) Nee, maar wel met een vriend of vriendin	1	1%
e) Nee, maar wel als er een volwassene bij is	3	2%
f) Nee	0	0%
<b>Totaal</b>	<b>147</b>	<b>100%</b>

*Tabel 26 Aantal respondenten naar of ze alleen buiten mogen spelen*

<b>Hoe ver mag je van huis af?</b>	<b>aantal</b>	<b>perc.</b>
a) In de tuin en voor het huis	14	10%
b) In eigen straat	29	20%
c) Een blokje om	12	8%
d) Naar de speelplek	12	8%
e) Ik mag de drukke weg niet oversteken	14	10%
f) Ik mag door de hele buurt	66	45%
<b>Totaal</b>	<b>147</b>	<b>100%</b>

*Tabel 27 Aantal respondenten naar hoe ver ze van huis mogen*

<b>Waar speel je het liefst buiten?</b>	<b>aantal</b>	<b>perc.</b>
a) In mijn tuin of bij een vriendje/vriendinnetje in de tuin	23	16%
b) Op een speelplek met speeltoestellen	48	33%
c) Bij het sportpark (skatebaan enzo)	15	10%
d) Op het schoolplein	10	7%
e) Op straat of op het pleintje	10	7%
f) Op het grasveld	17	12%
g) In de struiken en bosjes	5	3%
h) Anders	19	13%
<b>Totaal</b>	<b>147</b>	<b>100%</b>

*Tabel 28 Aantal respondenten naar waar ze het liefst buiten spelen*

<b>Wat vind je het leukst om te doen in de buurt?</b>	<b>aantal</b>
Skaten (rolschaatsen)	47
Bouwen (bv. hut maken)	59
Hangen (ergens aan hangen)	73
Voetballen	182
Rondrennen	39
Tennissen	11
Ergens vanaf rollen	31
Fietsen, rondlopen	50
Doen alsof (ridder, prinses spelen)	20
Hinkelen	13
Tikkertje, pakkertje, verstoppen	62
Met zand spelen	39
Handballen	58
Knikkeren	6
Springen	15
Dansen	23
Elastieken/touwtjespringen	1
Met water spelen	41
Stoepkrijten / kunstwerken maken	20
Trefplek (zitten, praten, rondkijken)	34
Iets anders	58

Tabel 29 Punten op wat kinderen het leukst vinden om te doen in de buurt (antwoordmogelijkheden: 3 punten voor het leukste, 2 punten voor het op een na leukste en 1 punt voor het daarop volgende leukste spel)

<b>Wat is niet leuk bij het buiten spelen?</b>	<b>aantal</b>	<b>perc.</b>
a) Er ligt hondenpoep	58	39%
b) Het is vies en vuil op straat	16	11%
c) Dingen op speelplek zijn kapot	25	17%
d) Speelplekken zijn saai	64	44%
e) Er staan geparkeerde auto's in de weg	15	10%
f) Auto's rijden hard	23	16%
g) Ik moet vaak oversteken om ergens te komen	13	9%
h) Grote jongens en meiden op de speelplek	17	12%
i) Er wonen vervelende grote mensen die je wegsturen	8	5%
j) Ik ken niemand op de speelplek	7	5%
k) Anders	31	21%

Tabel 30 Aantal antwoorden op wat is niet leuk bij buiten spelen (telt niet op tot 100% omdat meerdere antwoorden gekozen konden worden)

<b>Wat vind je het leukst om te doen op een speelplek?</b>	<b>aantal</b>
Basketballen	25
Draaien	18
Glijden	31
Hobbelen (op een wipveer)	9
Spelen in huisje	30
Slingeren	14
Tafeltennissen	51
Voetballen	203
Zandspelen	31
Balanceren (evenwicht houden)	26
Duikelen	39
Hangen (ergens aan hangen)	47
Klimmen	113
Schommelen	95
(Onder)door kruipen	15
Trefplek (zitten, praten, rondkijken)	51
Wip-wappen	5
Iets anders	67

Tabel 31 Punten op wat kinderen het leukst vinden om te doen op een speelplek (antwoordmogelijkheden: 3 punten voor het leukste, 2 punten voor het op een na leukste en 1 punt voor het daarop volgende leukste spel)

<b>Wat vind je een fijne ondergrond op een speelplek?</b>	<b>aantal</b>	<b>perc.</b>
a) Gras	40	28%
b) Zand	33	23%
c) Houtsnippers	1	1%
d) Stenen of tegels	1	1%
e) Kunstgras of rubber tegels	57	39%
f) Weet niet	13	9%
<b>Totaal</b>	<b>145</b>	<b>100%</b>

Tabel 32 Aantal respondenten naar wat een fijne ondergrond is

## 5.12. Enquêtes ouders

<b>In welk dorp woont u?</b>	<b>aantal</b>	<b>perc.</b>
Dalfsen	27	44%
Lemelerveld	14	23%
Hoonhorst	1	2%
Oudleusen	2	3%
Nieuwleusen	8	13%
Buitengebied (buiten kernen)	1	2%
<b>Totaal</b>	<b>53</b>	<b>85%</b>

Tabel 33 Aantal respondenten naar kern

<b>Heeft u kinderen in de leeftijd van 0 tot en met 18 jaar?</b>	<b>aantal</b>	<b>perc.</b>
Nee	12	16%
Ja, in de leeftijd van 0 tot en met 5 jaar	29	39%
Ja, in de leeftijd van 6 tot en met 11 jaar	18	24%
Ja, in de leeftijd van 12 tot en met 18 jaar	7	9%

*Tabel 34 Aantal antwoorden op de vraag of respondenten kinderen hebben (telt niet op tot 100% omdat meerdere antwoorden gekozen konden worden)*

<b>Speelt uw kind wel eens buiten? (respondenten met kinderen)</b>	<b>aantal</b>	<b>perc.</b>
a) Nee, nooit	0	0%
b) Ja, een paar keer per jaar	0	0%
c) Ja, een paar keer per maand	1	2%
d) Ja, een paar keer per week	13	30%
e) Bijna elke dag	27	61%
<b>Totaal</b>	<b>41</b>	<b>93%</b>

*Tabel 35 Aantal respondenten (met kinderen) naar of kinderen wel eens buiten spelen*

<b>Waarom stimuleert u uw kind om buiten te spelen? (respondenten met kinderen)</b>	<b>aantal</b>	<b>perc.</b>
a) Lekker buiten bezig zijn	38	86%
b) Veel bewegen is gezond	34	77%
c) Daar ontmoeten ze hun vrienden/vriendinnen	28	64%
d) Zo leren ze de buurt ontdekken	15	34%
e) Even zonder mijn toezicht is ook wel eens goed	9	20%
f) Gewoon omdat ze het leuk vinden	33	75%
g) Omgaan met risico's	10	23%
h) Zelfstandig worden	19	43%
i) Weet niet	0	0%

*Tabel 36 Aantal antwoorden van respondenten met kinderen op reden voor stimuleren om buiten te spelen (telt niet op tot 100% omdat meerdere antwoorden gekozen konden worden)*

<b>Mag uw kind alleen buiten spelen? (respondenten met kinderen)</b>	<b>aantal</b>	<b>perc.</b>
a) Ja, hij/zij bepaalt dat zelf	3	7%
b) Ja, als hij/zij maar zegt waarheen	15	36%
c) Ja, als hij/zij maar dicht bij huis blijft	12	29%
d) Nee, maar wel met een vriend of vriendin	1	2%
e) Nee, maar wel als er een volwassene bij is	8	19%
f) Nee	2	5%
<b>Totaal</b>	<b>41</b>	<b>98%</b>

*Tabel 37 Aantal respondenten (met kinderen) naar of kinderen alleen mogen buitenspelen*

Op welke plek ziet u de meeste kinderen buiten spelen?	aantal	perc.
a) In eigen tuinen	6	11%
b) Op een speelplek met speeltoestellen	21	37%
c) Bij het sportpark (skatebaan etc.)	0	0%
d) Op het schoolplein	9	16%
e) Op straat of op het pleintje	7	12%
f) Op het grasveld	3	5%
g) In de struiken en bosjes	4	7%
h) Anders	3	5%
<b>Totaal</b>	<b>53</b>	<b>93%</b>

Tabel 38 Aantal respondenten naar op welke plekken men kinderen ziet buitenspelen

Wat vindt u van het aantal speelplekken voor kinderen in uw buurt?	aantal	perc.
a) Te weinig	15	26%
b) Voldoende	35	61%
c) Ruim onvoldoende	3	5%
d) Te veel	0	0%
<b>Totaal</b>	<b>53</b>	<b>93%</b>

Tabel 39 Aantal respondenten naar mening over aantal speelplekken

Wat vindt u van de inrichting van de speelplekken voor kinderen in uw buurt?	aantal	perc.
a) Slecht	14	25%
b) Matig	23	40%
c) Voldoende	10	18%
d) Goed	5	9%
e) Zeer goed	1	2%
<b>Totaal</b>	<b>53</b>	<b>93%</b>

Tabel 40 Aantal respondenten naar mening over inrichting speelplekken

Wat vindt u van het aantal trapvelden voor jongeren in uw buurt?	aantal	perc.
a) Te weinig	17	32%
b) Voldoende	32	60%
c) Ruim voldoende	4	8%
d) Te veel	0	0%
<b>Totaal</b>	<b>53</b>	<b>100%</b>

Tabel 41 Aantal respondenten naar mening over aantal trapvelden

<b>Wat vindt u van de inrichting van de trapvelden voor jongeren in uw buurt?</b>	<b>aantal</b>	<b>perc.</b>
a) Slecht	11	21%
b) Matig	18	34%
c) Voldoende	14	26%
d) Goed	8	15%
e) Zeer goed	2	4%
<b>Totaal</b>	<b>53</b>	<b>100%</b>

*Tabel 42 Aantal respondenten naar mening over inrichting trapvelden*

<b>Bent u bereid om een bijdrage te leveren aan een betere speelplek?</b>	<b>aantal</b>	<b>perc.</b>
a) Ja, ik zou hier elke week een paar uur mee willen helpen	2	4%
b) Ja, ik zou hier elke maand een paar uur mee willen helpen	5	9%
c) Ja, ik zou hier elk jaar een paar uur mee willen helpen	22	42%
d) Nee, hier heb ik geen tijd voor	24	45%
<b>Totaal</b>	<b>53</b>	<b>100%</b>

*Tabel 43 Aantal respondenten naar of ze bereid zijn een bijdragen te leveren aan speelplekken*

## **BIJLAGE VIII. TABEL KERNEN**

In deze tabel staan de doorgerekende normgegevens per kern weergegeven. Achtereenvolgens komen aan bod (per kolom):

- kernnaam en doelgroepen;
- het aantal kinderen per doelgroep in 2013;
- ontwikkeling in % toename of afname bij reguliere doorgroei doelgroepen komende 6 jaar;
- oppervlakte van de kern in hectare;
- de kinderdichtheid in aantal kinderen per hectare;
- de doorgerekende OBB-norm voor m2 informele speelruimte;
- de doorgerekende OBB-norm voor formele speelruimte met onder- en bovengrens (15 en 30 kinderen, 55 en 70 jeugdigen en 85 en 100 jongeren);
- het advies aantal plekken volgens OBB 2013 (basisvoorzieningenniveau);
- de huidige inventaris plekken 2013 totaal en uitgesplitst naar gemeente en speeltuinen;
- de huidige inventaris toestellen 2013;
- verschilplekken tussen huidige situatie 2013 en advies;
- informatie over huidige speelplekken en speeltoestellen in relatie tot kinderaantallen 2013 (aantal kinderen dat plek moet delen, aantal toestellen per 100 kinderen en aantal toestellen per plek).

kern	uitgangspunten		oppvl [ha]	kind/ha [aant/ha]	doorrekenen normen				basisvoorz.niveau [plek]	inventaris			2013 verschil plekken t.o.v. streef [plek]	kwantitatief 2013			
	[aantal]	2013			informeel	formeel				plekken [plek]	gemeent [plek]	speelruin [aantal]		toestellen [aantal]	knd per plek [aantal]	1st per 100 knd [aantal]	1st per plek
						0-6jr: 20m2/1 6-12jr: 20m2/1 12-19jr: 1 st /15	kind/plek 15 55 85	kind/plek 30 70 100									
<b>Dalfsen</b>	<b>2.024</b>		<b>206</b>	<b>3,3</b>				<b>33</b>	<b>49</b>	<b>49</b>	<b>198</b>	<b>41</b>	<b>10</b>	<b>4,0</b>			
0 tot 6 jaar	528			3				24	38	-	130	14	25	3,4			
6 tot 12 jaar	700			3				17	33	-	120	21	17	3,6			
12 tot 19 jaar	796			4				11	11	-	38	0	5	3,5			
<b>Oudleusen</b>	<b>148</b>		<b>14</b>	<b>3,5</b>				<b>3</b>	<b>6</b>	<b>6</b>	<b>39</b>	<b>25</b>	<b>26</b>	<b>6,5</b>			
0 tot 6 jaar	46			3				3	3	-	24	15	52	8,0			
6 tot 12 jaar	54			4				2	4	-	30	14	56	7,5			
12 tot 19 jaar	48			3				1	3	-	12	16	25	4,0			
<b>Hoonhorst</b>	<b>182</b>		<b>19</b>	<b>3,3</b>				<b>3</b>	<b>5</b>	<b>5</b>	<b>23</b>	<b>36</b>	<b>13</b>	<b>4,6</b>			
0 tot 6 jaar	53			3				2	4	-	17	13	32	4,3			
6 tot 12 jaar	62			3				1	3	-	14	21	23	4,7			
12 tot 19 jaar	67			4				0	2	-	5	0	7	2,5			
<b>Lemelerveld</b>	<b>829</b>		<b>102</b>	<b>2,7</b>				<b>15</b>	<b>15</b>	<b>15</b>	<b>99</b>	<b>55</b>	<b>12</b>	<b>6,6</b>			
0 tot 6 jaar	249			2				10	13	-	61	19	24	4,7			
6 tot 12 jaar	266			3				9	14	-	66	19	25	4,7			
12 tot 19 jaar	314			3				5	6	-	23	52	7	3,8			
<b>Nieuwleusen</b>	<b>1.446</b>		<b>205</b>	<b>2,4</b>				<b>23</b>	<b>26</b>	<b>25</b>	<b>169</b>	<b>56</b>	<b>12</b>	<b>6,5</b>			
0 tot 6 jaar	420			2				17	20	1	112	21	27	5,6			
6 tot 12 jaar	503			2				13	19	1	111	26	22	5,8			
12 tot 19 jaar	523			3				10	10	1	41	52	8	4,1			
<b>Buitengebied</b>	<b>2.056</b>		<b>16.652</b>	<b>0,0</b>				<b>8</b>	<b>8</b>	<b>7</b>	<b>37</b>	<b>257</b>	<b>2</b>	<b>4,6</b>			
0 tot 6 jaar	455			0				3	4	3	20	114	4	5,0			
6 tot 12 jaar	718			0				3	3	2	28	239	4	9,3			
12 tot 19 jaar	883			0				6	5	4	14	177	2	2,8			



## **BIJLAGE IX. AANTAL EN KOSTEN SPEELTOESTELLEN**

In deze tabel staan de normgegevens en doorgerekende normgegevens per toesteltype voor vervanging en onderhoud weergegeven. Achtereenvolgens komen aan bod (per kolom):

- toesteltype;
- eenheid (stuks of m2 of m1);
- leeftijdscategorie waarvoor het toesteltype over het algemeen bedoeld is;
- gemiddelde afschrijvingstermijn van het toesteltype;
- aanschafwaarde van het toestel;
- tijd in minuten nodig voor regulier onderhoud van het toesteltype;
- materiaalkosten nodig voor regulier onderhoud van het toesteltype;
- totale onderhoudskoten materiaal en uren voor het toesteltype;
- aantal toesteltype binnen huidige inventaris;
- omvang ondergronden of andere inrichtingselementen;
- totale inventariswaarde voor betreffende toesteltype;
- totale tijd in uren nodig voor regulier onderhoud van toesteltype;
- totale materiaalkosten nodig voor regulier onderhoud van toesteltype;
- afschrijvingskosten c.q. benodigde vervangingsreservering (inventariswaarde gedeeld door afschrijvingstermijn).

type toestel	eenheid	leeftijdscategorie	aanschaf-terminj	normen			totaal huidige situatie			aantal toestellen	omvang	inventaris-waarde	onderhoud op huidig niveau	afschrijving per jaar
				waarde	tijd (min.)	materieel	tijd (uren)	waarde	materieel					
wipveer	stuk	0 tot 6 jaar	16	€ 975	45	€ 44	€ 93	€ 80.925	83	€ 80.925	€ 3.652	€ 3.652	€ 5.058	
meerpersoons wipveer	stuk	0 tot 6 jaar	16	€ 1.250	60	€ 65	€ 130	€ 3.750	3	€ 3.750	€ 195	€ 195	€ 234	
wip	stuk	0 tot 12 jaar	16	€ 1.950	60	€ 37	€ 102	€ 74.100	38	€ 74.100	€ 1.406	€ 1.406	€ 4.631	
enkel duikelrek	stuk	6 tot 12 jaar	22	€ 650	15	€ 4	€ 20	€ 1.950	3	€ 1.950	€ 12	€ 12	€ 89	
meerdelig duikelrek	stuk	6 tot 12 jaar	22	€ 950	30	€ 12	€ 45	€ 48.450	51	€ 48.450	€ 612	€ 612	€ 2.202	
schommel	stuk	0 tot 12 jaar	16	€ 2.975	60	€ 76	€ 141	€ 184.450	62	€ 184.450	€ 4.712	€ 4.712	€ 11.528	
evenwichtsbaak	stuk	0 tot 12 jaar	20	€ 950	15	€ 3	€ 19	€ 6.650	2	€ 6.650	€ 21	€ 21	€ 333	
boekspringspaal	stuk	0 tot 12 jaar	20	€ 675	5	€ 1	€ 6	€ 2.700	4	€ 2.700	€ 4	€ 4	€ 135	
glijbaan laag	stuk	0 tot 6 jaar	20	€ 3.150	30	€ 24	€ 57	€ 94.500	30	€ 94.500	€ 720	€ 720	€ 4.725	
glijbaan hoog	stuk	0 tot 12 jaar	20	€ 4.140	30	€ 38	€ 71	€ 24.840	6	€ 24.840	€ 228	€ 228	€ 1.242	
taludglijbaan	stuk	0 tot 12 jaar	18	€ 4.235	20	€ 16	€ 38	€ 8.470	2	€ 8.470	€ 32	€ 32	€ 471	
zandbak	stuk	0 tot 6 jaar	22	€ 2.550	240	€ 55	€ 315	€ 63.750	25	€ 63.750	€ 1.375	€ 1.375	€ 2.898	
zand/waterspeeltoestel	stuk	0 tot 6 jaar	16	€ 1.450	15	€ 18	€ 34	€ 7.250	5	€ 7.250	€ 90	€ 90	€ 453	
draaitoestel klein	stuk	0 tot 12 jaar	16	€ 1.950	30	€ 31	€ 64	€ 23.400	12	€ 23.400	€ 372	€ 372	€ 1.463	
draaitoestel groot	stuk	0 tot 12 jaar	16	€ 4.285	60	€ 53	€ 118	€ 34.280	8	€ 34.280	€ 424	€ 424	€ 2.143	
klimelement	stuk	0 tot 12 jaar	18	€ 4.550	60	€ 24	€ 89	€ 122.850	27	€ 122.850	€ 837	€ 837	€ 6.825	
speelhuise	stuk	0 tot 6 jaar	16	€ 3.625	60	€ 31	€ 96	€ 134.125	37	€ 134.125	€ 888	€ 888	€ 8.383	
combinatie klein jong	stuk	0 tot 6 jaar	18	€ 5.625	90	€ 92	€ 190	€ 22.500	4	€ 22.500	€ 368	€ 368	€ 1.250	
combinatie klein oud	stuk	6 tot 12 jaar	18	€ 5.625	90	€ 92	€ 190	€ 16.875	3	€ 16.875	€ 276	€ 276	€ 938	
combinatie klein	stuk	0 tot 12 jaar	18	€ 5.625	90	€ 92	€ 190	€ 22.500	4	€ 22.500	€ 368	€ 368	€ 1.250	
combinatie middel jong	stuk	0 tot 6 jaar	18	€ 9.750	120	€ 126	€ 256	€ 39.000	4	€ 39.000	€ 504	€ 504	€ 2.167	
combinatie middel oud	stuk	6 tot 12 jaar	18	€ 9.750	120	€ 126	€ 256	€ 48.750	5	€ 48.750	€ 630	€ 630	€ 2.708	
combinatie middel	stuk	0 tot 12 jaar	18	€ 9.750	120	€ 126	€ 256	€ 9.750	1	€ 9.750	€ 126	€ 126	€ 542	
combinatie groot jong	stuk	0 tot 6 jaar	20	€ 14.530	240	€ 241	€ 501	€ 14.530	1	€ 14.530	€ 241	€ 241	€ 727	
combinatie groot oud	stuk	6 tot 12 jaar	20	€ 14.530	240	€ 241	€ 501	€ 29.060	2	€ 29.060	€ 482	€ 482	€ 1.453	
JOP/overkapping	stuk	12 tot 19 jaar	16	€ 12.350	480	€ 352	€ 872	€ 37.050	3	€ 37.050	€ 1.056	€ 1.056	€ 2.316	
kabelbaan	stuk	6 tot 12 jaar	14	€ 9.850	120	€ 98	€ 228	€ 29.550	3	€ 29.550	€ 294	€ 294	€ 2.111	
poort	stuk	0 tot 12 jaar	14	€ 11.500	480	€ 89	€ 609	€ 11.500	1	€ 11.500	€ 89	€ 89	€ 821	
<b>sporttoestellen</b>														
tafeltennistafel	stuk	6 tot 19 jaar	24	€ 2.250	5	€ 14	€ 19	€ 38.250	17	€ 38.250	€ 230	€ 230	€ 1.594	
minidoel	stuk	6 tot 19 jaar	22	€ 2.250	5	€ 14	€ 19	€ 58.500	26	€ 58.500	€ 351	€ 351	€ 2.659	
voetbaldoel	stuk	6 tot 19 jaar	22	€ 1.775	15	€ 16	€ 32	€ 72.775	41	€ 72.775	€ 656	€ 656	€ 3.308	
basketbalpaal	stuk	6 tot 19 jaar	22	€ 1.775	15	€ 17	€ 33	€ 30.175	17	€ 30.175	€ 289	€ 289	€ 1.372	
pannafield/voetbalkool	stuk	6 tot 19 jaar	22	€ 12.500	60	€ 81	€ 146	€ 37.500	3	€ 37.500	€ 244	€ 244	€ 1.705	
volleybalset	stuk	6 tot 19 jaar	22	€ 1.125	5	€ 6	€ 11	€ 10.125	9	€ 10.125	€ 51	€ 51	€ 460	
jeu de boulesbaan	stuk	n.v.t.	24	€ 4.550	120	€ 5	€ 135	€ 4.550	1	€ 4.550	€ 5	€ 5	€ 190	
skateboard middel	stuk	6 tot 19 jaar	18	€ 14.000	180	€ 14	€ 209	€ 28.000	2	€ 28.000	€ 28	€ 28	€ 1.556	
skateboard klein	stuk	6 tot 19 jaar	18	€ 5.000	120	€ 5	€ 135	€ 70.000	14	€ 70.000	€ 70	€ 70	€ 3.889	
fitnessstoel	stuk	6 tot 19 jaar	16	€ 4.500	240	€ 33	€ 293	€ 4.500	1	€ 4.500	€ 33	€ 33	€ 281	
<b>speelprinkels</b>														
speelprinkel divers	stuk	0 tot 12 jaar	23	€ 250	5	€ 5	€ 10	€ 750	3	€ 750	€ 15	€ 15	€ 33	
<b>veiligheidsondergrond</b>														
stelpoort valdempendeondergronden 30% van aanschaf								€ 359.252	5.800	€ 359.252	€ 5.030	€ 5.030	€ 19.933	
<b>totalen</b>														
speeltoestellen	stuk							€ 1.197.505	434	€ 1.197.505	€ 20.014	€ 20.014	€ 69.093	
sporttoestellen	stuk							€ 354.375	131	€ 354.375	€ 1.956	€ 1.956	€ 17.012	
speelprinkels	stuk							€ 750	3	€ 750	€ 15	€ 15	€ 33	
veiligheidsondergrond	m2							€ 359.252	5.800	€ 359.252	€ 5.030	€ 5.030	€ 19.933	
<b>totaal toestellen en ondergronden</b>								<b>€ 1.911.882</b>	<b>565</b>	<b>€ 1.911.882</b>	<b>€ 27.014</b>	<b>€ 27.014</b>	<b>€ 106.071</b>	

## BIJLAGE X. VERVANGINGSKOSTEN

Gezien de gemiddelde afschrijvingstermijn van 18 jaar dienen de vervangingskosten voor deze beleidsperiode, maar ook de volgende beleidsperiode in beeld te worden gebracht om afgewogen keuzen te kunnen maken. De toestellen staan er immers al.

vervangingsjaar	totaal	ondergrond	toestellen	bedrag vvr	bedrag vvr2
voor 2014	€ 110.500	€ 25.500	€ 85.000	€ 85.000	€ -
2014	€ 49.300	€ 11.400	€ 37.900	€ 37.900	€ -
2015	€ 83.100	€ 19.200	€ 63.900	€ 63.900	€ -
2016	€ 154.600	€ 35.700	€ 118.900	€ 118.900	€ -
2017	€ 26.300	€ 6.100	€ 20.200	€ 20.200	€ -
2018	€ 63.700	€ 14.700	€ 49.000	€ 49.000	€ -
2019	€ 82.200	€ 19.000	€ 63.200	€ 63.200	€ -
2020	€ 50.300	€ 11.600	€ 38.700	€ 38.700	€ -
2021	€ 41.100	€ 9.500	€ 31.600	€ 31.600	€ -
2022	€ 106.100	€ 24.500	€ 81.600	€ 81.600	€ -
2023	€ 130.400	€ 30.100	€ 100.300	€ 100.300	€ -
2024	€ 65.500	€ 15.100	€ 50.400	€ 50.400	€ -
2025	€ 117.100	€ 27.000	€ 90.100	€ 90.100	€ -
2026	€ 64.100	€ 14.800	€ 49.300	€ 49.300	€ -
2027	€ 174.600	€ 40.300	€ 134.300	€ 134.300	€ -
2028	€ 179.700	€ 41.500	€ 138.200	€ 138.200	€ -
2029	€ 123.800	€ 28.600	€ 95.200	€ 95.200	€ -
2030	€ 162.900	€ 37.600	€ 125.300	€ 50.500	€ 74.800
2031	€ 194.200	€ 44.800	€ 149.400	€ 85.500	€ 63.900
2032	€ 243.100	€ 56.100	€ 187.000	€ 59.200	€ 127.800
2033	€ 90.400	€ 20.900	€ 69.500	€ 67.500	€ 2.000
2034	€ 76.100	€ 17.600	€ 58.500	€ 27.200	€ 31.300

In deze tabel is te zien dat over de beleidsperiode 2014 tot en met 2023 in totaal € 787.100 nodig is voor de vervanging van toestellen exclusief een bedrag van € 110.500 aan vervangingsachterstand.

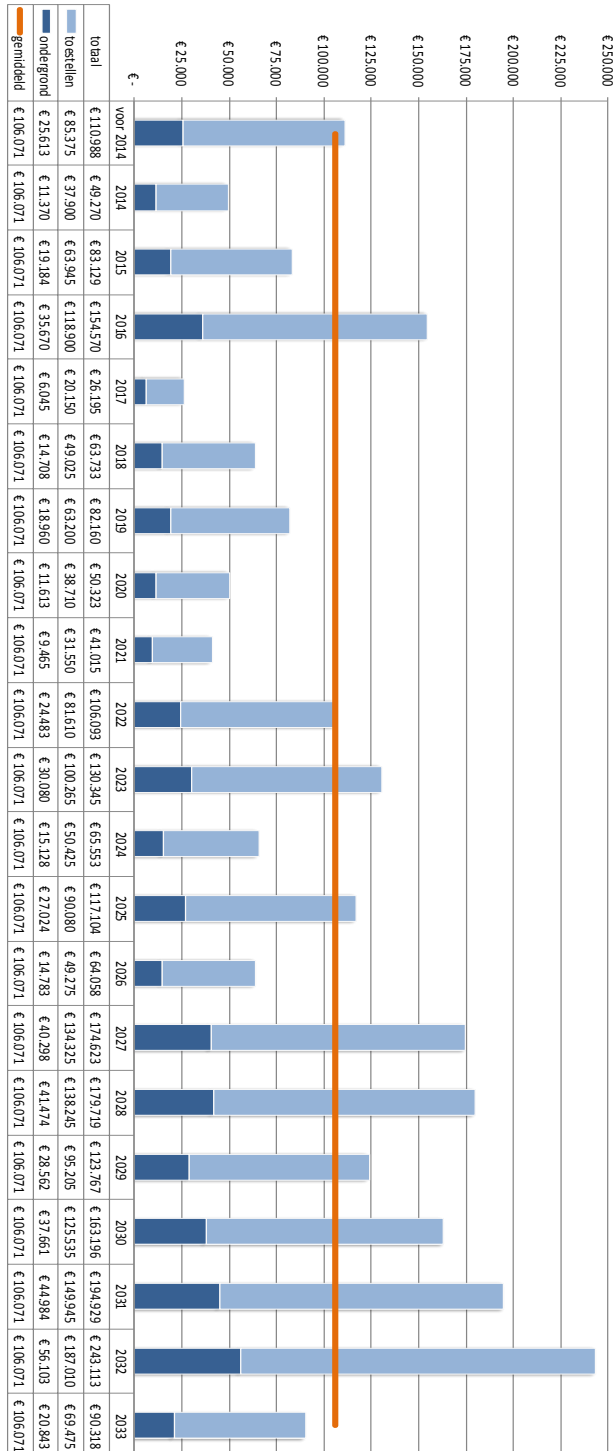
**Voor de beleidsperiode 2024 tot en met 2033 is in totaal € 1.415.400 nodig voor de vervanging.**

De laatste kolom laat zien dat toestellen die de komende jaren vervangen worden vanaf 2030 weer in het vervangingsschema verschijnen uitgaande van 1 op 1 vervangen van het toesteltype.

De tabel is in grafiekvorm opgenomen in 7.1.2 voor een periode van 18 jaar en op navolgende bladzijde voor een periode van 20 jaar (2 beleidsperiodes).

## BIJLAGE XI. OUDSTE TOESTELLEN

In deze bijlage is een overzicht opgenomen van de oudste toestellen die naar verwachting zullen vervallen bij tekort aan vervangingsbudget in deze beleidsperiode.



## **BIJLAGE XII. SPEELPLEKKEN EN MAATREGELEN**

Per plek is weergegeven (per kolom):

### **BLAUW**

- pleknummer
- locatiennaam
- buurtnaam
- naam kern
- aantal toestellen per plek

### **GROEN**

- huidige inrichting geschikt voor doelgroep
- advies inrichting geschikt voor doelgroep
- insteek voor de plek resterende beleidsperiode
- aantal toestellen aangewezen als te vervallen/niet meer vervangen
- aantallen speelprikkels toe te voegen als speelwaarde
- aantal nieuwe toestellen (goedkoop en duur)

spnr	locatie	buurt	kern	huidig tst/plk	Analyse voorstellen 2013				nieuw			
					huidig	advies evaluatie	insteek		sec.tst	prikkel	tst	tst.duur
D01	Elskamp 13	Ankummer Es I	Dalfsen	7	6 tot 19 jaar	6 tot 19 jaar	Centrale buurtplek vanaf 8 jaar. Verbeteren voor jongeren met zitaanleidingen, beschutting, verharde ondergrond.		2			
D02	Plaatskamp 11	Ankummer Es I	Dalfsen	5	0 tot 6 jaar	0 tot 6 jaar	Steunplek tot 8 jaar. Drie toestellen genoeg hier.	2				
D03	Vilsterkamp 31	Ankummer Es I	Dalfsen	9	0 tot 19 jaar	0 tot 19 jaar	Centrale buurtplek in samenhang met D04. Verbeteren voor jongeren met zitaanleidingen, beschutting, verharde ondergrond.		4	1	1	
D04	Mussenkamp 2	Ankummer Es I	Dalfsen	4	0 tot 12 jaar	0 tot 12 jaar	Centrale buurtplek in samenhang met D03. geen wijzigingen.					
D05	Waanderskamp 26	Ankummer Es I	Dalfsen	5	0 tot 6 jaar	secundair	Niet meer vervangen. Inrichten als informele speelruimte passend bij locatie. Nadenken over routing naar dichtstbijzijnde centrale buurtplek.	5	2			
D06	Boterbloem 21	Polhaar West	Dalfsen	4	0 tot 12 jaar	0 tot 6 jaar	Steunplek tot 8 jaar. Drie toestellen genoeg hier.	1				
D07	Teunisbloem 57	Polhaar West	Dalfsen	8	0 tot 12 jaar	0 tot 6 jaar	Steunplek tot 8 jaar. Geen wijzigingen.	4				
D08	Kievitsbloem 22	Polhaar West	Dalfsen	3	0 tot 12 jaar	secundair	Niet meer vervangen. Inrichten als informele speelruimte passend bij locatie. Nadenken over routing naar dichtstbijzijnde centrale buurtplek.	3	2			
D09	Grasklokje 18	Polhaar West	Dalfsen	6	0 tot 19 jaar	0 tot 19 jaar	Centrale buurtplek. Meer variatie in speeltoestellen jeugd aanbrengen. B.v. klimtoestel, mogelijk uit hergebruik. Verbeteren voor jongeren met zitaanleidingen, beschutting, verharde ondergrond.		4	1	1	
D10	Henri Dunantstraat	Polhaar West	Dalfsen	2	6 tot 19 jaar	6 tot 19 jaar	Steunplek. Verbeteren voor jongeren met zitaanleidingen.		2	1		
D11	Heideanjer 25	Polhaar West	Dalfsen	5	0 tot 12 jaar	secundair	Niet meer vervangen. Inrichten als informele speelruimte passend bij locatie. Nadenken over routing naar dichtstbijzijnde centrale buurtplek.	4	2			
D12a	Gentiaan 3	Polhaar West	Dalfsen	5	0 tot 12 jaar	secundair	Niet meer vervangen. Inrichten als informele speelruimte passend bij locatie. Nadenken over routing naar dichtstbijzijnde centrale buurtplek.	5	2			
D12b	Gentiaan 8	Polhaar West	Dalfsen	2	6 tot 19 jaar	secundair	Niet meer vervangen. Inrichten als informele speelruimte passend bij locatie. Nadenken over routing naar dichtstbijzijnde centrale buurtplek.	2	2			
D13	Westerhof	Polhaar Oost	Dalfsen	4	0 tot 6 jaar	0 tot 6 jaar	Steunplek tot 8 jaar. Drie toestellen genoeg hier.	1				
D14a	a Fabiushof 40	Polhaar Oost	Dalfsen	3	0 tot 6 jaar	secundair	Niet meer vervangen. Inrichten als informele speelruimte passend bij locatie. Nadenken over routing naar dichtstbijzijnde centrale buurtplek.	3	2			
D14b	b Fabiushof 5	Polhaar Oost	Dalfsen	2	0 tot 6 jaar	0 tot 6 jaar	Steunplek tot 8 jaar. Speelprikkels toevoegen.		2			
D15	Stickerstraat 2 (plein77)	Polhaar Oost	Dalfsen	2	0 tot 6 jaar	0 tot 6 jaar	Steunplek tot 8 jaar. Toestel bijplaatsen.				1	
D16	Jalinhof 27	Polhaar Oost	Dalfsen	1	0 tot 6 jaar	secundair	Niet meer vervangen. Inrichten als informele speelruimte passend bij locatie. Nadenken over routing naar dichtstbijzijnde centrale buurtplek.	1	2			
D17a	Bruinleeuwstraat 2	Oude Kern	Dalfsen	5	0 tot 12 jaar	6 tot 19 jaar	Steunplek vanaf 10 jaar. Inrichten met toestellen jeugd en jongeren, toestellen kinderen niet meer vervangen. Mogelijk crossbaan.	3	2	1		
D17b	Burgemeester van Bruggen	Oude Kern	Dalfsen	1	12 tot 19 jaar	secundair	Ivm ontwikkeling gebied wordt deze verwijderd, geen nieuwe locatie beschikbaar vooralsnog.	1	2			
D18	Hofstraat 11	Dalfsen 176	Dalfsen	3	0 tot 6 jaar	secundair	Niet meer vervangen. Inrichten als informele speelruimte passend bij locatie. Nadenken over routing naar dichtstbijzijnde centrale buurtplek.	3	2			
D19a	a Esschingstraat 9	Dalfsen 176	Dalfsen	4	0 tot 19 jaar	secundair	Niet meer vervangen. Inrichten als informele speelruimte passend bij locatie. Nadenken over routing naar dichtstbijzijnde centrale buurtplek.	4	2			
D19b	b Esschingstraat 72	Dalfsen 176	Dalfsen	2	0 tot 6 jaar	0 tot 6 jaar	Steunplek tot 8 jaar. Toestel bijplaatsen.				1	
D20	Ter Culenstraat 7	Dalfsen 176	Dalfsen	2	0 tot 12 jaar	secundair	Niet meer vervangen. Inrichten als informele speelruimte passend bij locatie. Nadenken over routing naar dichtstbijzijnde centrale buurtplek.	2	2			
D21	Badinckstraat	Dalfsen 176	Dalfsen	6	0 tot 12 jaar	0 tot 6 jaar	Steunplek tot 8 jaar. Drie toestellen genoeg hier.	3				
D22	Eschstraat 9	Dalfsen 176	Dalfsen	8	0 tot 12 jaar	secundair	Niet meer vervangen. Inrichten als informele speelruimte passend bij locatie. Nadenken over routing naar dichtstbijzijnde centrale buurtplek.	8	2			
D23	Rynoldingstraat 23	Leemcule	Dalfsen	8	0 tot 12 jaar	0 tot 12 jaar	Steunplek tot 10 jaar. Geen wijzigingen.	1				
D24	Fransepad (Aldi)	Oude Kern	Dalfsen	3	0 tot 6 jaar	0 tot 6 jaar	Steunplek tot 6 jaar. Geen wijzigingen.					

spnr	locatie	buurt	kern	huidig tst/plk	Analyse voorstellen 2013						
					huidig	advies evaluatie	insteek	sec.tst	prikkel	tst	tst.duur
D25	Boskerserf 15	Ankummer Es II	Dalfsen	3	0 tot 6 jaar	secundair	Niet meer vervangen. Inrichten als informele speelruimte passend bij locatie. Nadenken over routing naar dichtstbijzijnde centrale buurtplek.	3	2		
D26	Meesterserf 8A	Ankummer Es II	Dalfsen	3	0 tot 12 jaar	secundair	Niet meer vervangen. Inrichten als informele speelruimte passend bij locatie. Nadenken over routing naar dichtstbijzijnde centrale buurtplek.	3	2		
D27	Engbertserf 24	Ankummer Es II	Dalfsen	9	0 tot 19 jaar	0 tot 19 jaar	Centrale buurtplek met sport. Herinrichten tot uitdagende plek met groen / hoogteverschillen en eventueel (bv kabelbaan). Verbeteren voor jongeren met zitaanleidingen, beschutting, verharde ondergrond.		4		
D28	Kosterserf 4	Ankummer Es II	Dalfsen	3	0 tot 6 jaar	secundair	Niet meer vervangen. Inrichten als informele speelruimte passend bij locatie. Nadenken over routing naar dichtstbijzijnde centrale buurtplek.	3	2		
D29	Teeuwserf 24	Ankummer Es II	Dalfsen	5	0 tot 6 jaar	secundair	Niet meer vervangen. Inrichten als informele speelruimte passend bij locatie. Nadenken over routing naar dichtstbijzijnde centrale buurtplek.	5	2		
D30	Ribberserf 11	Ankummer Es II	Dalfsen	1	0 tot 12 jaar	secundair	Niet meer vervangen. Inrichten als informele speelruimte passend bij locatie. Nadenken over routing naar dichtstbijzijnde centrale buurtplek.	1	2		
D31	Kloosterhof	Polhaar Oost	Dalfsen	3	0 tot 6 jaar	0 tot 6 jaar	Steunplekje tot 6 jaar. Bij vervanging natuurlijk inrichten voor doelgroep.				
D32	Ankummer Es 20	Polhaar West	Dalfsen	2	6 tot 12 jaar	6 tot 12 jaar	Steunplek kinderen van 4 tot 8 jaar. Geen wijzigingen.				
D33	Nieuwe Uitleg 24 a	Dalfsen 176	Dalfsen	5	6 tot 19 jaar	0 tot 19 jaar	Centrale buurtplek. Verbeteren met hoogteverschillen, groen en extra toestellen (uit hergebruik). Verbeteren voor jongeren met zitaanleidingen, beschutting, verharde ondergrond.		4	2	2
D34	Vriesenhof 6	Polhaar Oost	Dalfsen	3	0 tot 12 jaar	secundair	Niet meer vervangen. Inrichten als informele speelruimte passend bij locatie. Nadenken over routing naar dichtstbijzijnde centrale buurtplek.	3	2		
D35	Bierbrouwerweg	De Gerner Marke	Dalfsen	4	0 tot 12 jaar	0 tot 6 jaar	Steunplek tot 8 jaar. Drie toestellen genoeg hier.	1			
D36	brinkweg [park]	Dalfsen Buitengebied	Buitengebied	2	0 tot 12 jaar	6 tot 19 jaar	Steunplek vanaf 8 jaar. Inrichten met toestellen jeugd en jongeren. Natuurlijke crossbaan inrichten. Verbeteren voor jongeren met zitaanleidingen.		2		1
D37	Campferbeekstraat nr 1	Polhaar Oost	Dalfsen	3	0 tot 12 jaar	0 tot 6 jaar	Steunplek tot 8 jaar. Inrichting bij vervanging afstemmen op behoeftegroep.		1		
D38	Gener Es (sportpark )	Dalfsen Buitengebied	Buitengebied	5	12 tot 19 jaar	12 tot 19 jaar	Steunplek skateplek voor jongeren.	4			
D39	imkerlaan 10	De Gerner Marke	Dalfsen	3	0 tot 12 jaar	secundair	Niet meer vervangen. Inrichten als informele speelruimte passend bij locatie. Nadenken over routing naar dichtstbijzijnde centrale buurtplek.	3	2		
D40	Jalinkhof (doelen)	Polhaar Oost	Dalfsen	2	6 tot 19 jaar	6 tot 19 jaar	Steunplek. Trapveld vanaf 10 jaar. Speelprikkels toevoegen.		4		
D41	Koezenkamp 9	Ankummer Es I	Dalfsen	3	6 tot 12 jaar	6 tot 19 jaar	Steunplek vanaf 10 jaar. Glijbaan vervangen door sporttoestel. Zitaanleidingen plaatsen. Glijbaan hergebruiken.	1	2	2	
D42	Kuipersweg	De Gerner Marke	Dalfsen	6	6 tot 19 jaar	6 tot 19 jaar	In samenhang met plek D48 de centrale buurtplek. Voor geborgenheid meer groen en hoogteverschillen (natuurlijke speelaanleidingen). Verbeteren voor jongeren met zitaanleidingen, beschutting, verharde ondergrond.		4		
D43	Oosterstraat10	Oude Kern	Dalfsen	3	0 tot 6 jaar	secundair	Niet meer vervangen. Inrichten als informele speelruimte passend bij locatie. Nadenken over routing naar dichtstbijzijnde centrale buurtplek.	3	2		
D44	Sportpark Gerner Es	Dalfsen Buitengebied	Buitengebied	1	12 tot 19 jaar	12 tot 19 jaar	Skateplek voor jongeren. Wordt binnenkort verplaatst naar meersportenplein. Verplaatsingskosten uit ander budget.				
D45	Stationsweg Dalfsen	Dalfsen Buitengebied	Buitengebied	3	0 tot 6 jaar	0 tot 6 jaar	Steunplek tot 8 jaar. Meer variatie bij vervanging.				
D46	Van Ankumspad nr 38	Oude Kern	Dalfsen	2	6 tot 12 jaar	0 tot 6 jaar	Steunplek tot 6 jaar. Toestel bijplaatsen.			1	
D47	Van Ittersumstraat	Polhaar Oost	Dalfsen	7	0 tot 12 jaar	0 tot 12 jaar	Centrale buurtplek bij schoolplein. Geen wijzigingen.				
D48	Wevermarke 52	De Gerner Marke	Dalfsen	5	6 tot 12 jaar	6 tot 12 jaar	In samenhang met plek D42 de centrale buurtplek. Geen wijzigingen.				
D49	Barbierlaan 26	De Gerner Marke	Dalfsen	4	0 tot 12 jaar	0 tot 6 jaar	Steunplek tot 8 jaar. Drie toestellen genoeg hier.	1			
H01	Dammans Es 14	Hoonhorst	Hoonhorst	6	0 tot 12 jaar	0 tot 6 jaar	Steunplek tot 8 jaar. Drie toestellen genoeg hier.	3			

spnr	locatie	buurt	kern	huidig tst/plk	Analyse voorstellen 2013				nieuw			
					huidig	advies evaluatie	insteek		sec.tst	prikkel	tst	tst.duur
H02	Koele 11	Hoonhorst	Hoonhorst	6	0 tot 19 jaar	0 tot 19 jaar	Buurtplek. Herinrichten/vervangen. Meer uitdagende toestellen voor de jeugd.		2	1	2	
H03	De Weijtes 22	Hoonhorst	Hoonhorst	5	0 tot 12 jaar	secundair	Niet meer vervangen. Inrichten als informele speelruimte passend bij locatie. Nadenken over routing naar dichtstbijzijnde centrale buurtplek.	5	2			
H04	Tempelhof	Hoonhorst	Hoonhorst	3	0 tot 6 jaar	secundair	Niet meer vervangen. Inrichten als informele speelruimte passend bij locatie. Nadenken over routing naar dichtstbijzijnde centrale buurtplek.	3	2			
H05	Kerkstraat sportpark (skate)	Hoonhorst	Hoonhorst	3	12 tot 19 jaar	12 tot 19 jaar	geen wijzigingen, mogelijk extra zitaanleidingen (in overleg met verenigingen en jongeren)	3	2			
L01	Kloosterstraat 4	Centrum	Lemelerveld	9	0 tot 12 jaar	0 tot 12 jaar	Steunplek. Bij vervanging 2 wipveren niet meer vervangen.	2				
L02	P. Buismanstraat 2	Oud Ommer Gedeelt	Lemelerveld	6	0 tot 12 jaar	0 tot 6 jaar	Steunplek tot 8 jaar. Drie toestellen genoeg hier.	3				
L03	Schaapmanstraat	Oud Ommer Gedeelt	Lemelerveld	4	0 tot 12 jaar	0 tot 6 jaar	Steunplek tot 8 jaar. Drie toestellen genoeg hier.	1				
L04	P. Buismanstraat 29	Oud Ommer Gedeelt	Lemelerveld	5	0 tot 12 jaar	0 tot 6 jaar	Steunplek tot 8 jaar. Drie toestellen genoeg hier.	2				
L05	K.D.V. "Bibelebons" Kroonplek	kern	kern		categorie	categorie						
L06	Haven	't Heidepark	Lemelerveld	4	0 tot 12 jaar	0 tot 12 jaar	Steunplek. In en rondom speelplek stevige beplanting aanbrengen. Bijplaatsen toestellen.			1		
L07	Aakstraat 12	Weerdhuisweg Zuid	Lemelerveld	10	0 tot 19 jaar	0 tot 6 jaar	Steunplek. Toestellen jeugd en jongeren niet meer vervangen, ruimte bespeelbaar achterlaten.	6				
L08	Klipperstraat 31	Weerdhuisweg Noord	Lemelerveld	4	0 tot 12 jaar	secundair	Niet meer vervangen. Inrichten als informele speelruimte passend bij locatie. Nadenken over routing naar dichtstbijzijnde centrale buurtplek.	4	2			
L09	Ankerstraat 4	Weerdhuisweg Noord	Lemelerveld	8	0 tot 19 jaar	0 tot 19 jaar	Steunplek. Verbeteren met 1 extra voetbaldoel. Verbeteren met zitaanleidingen.	1		1		
L10	P. Buismanstraat 58	Oud Ommer Gedeelt	Lemelerveld	7	0 tot 19 jaar	6 tot 12 jaar	Steunplek. Toestellen niet meer vervangen, vervangen door hoogte verschillen, stevige beplanting voor fietscrossen en natuurspelen.	7	8			
L11	Praamstraat 86	Weerdhuisweg Noord	Lemelerveld	6	0 tot 12 jaar	secundair	Niet meer vervangen. Inrichten als informele speelruimte passend bij locatie. Nadenken over routing naar dichtstbijzijnde centrale buurtplek.	6	2			
L12	Tjalkstraat 27	Weerdhuisweg Zuid	Lemelerveld	6	0 tot 19 jaar	6 tot 19 jaar	Centrale buurtplek. Wipveer niet meer vervangen. Verbeteren voor jongeren met zitaanleidingen, beschutting, verharde ondergrond.	1	4			
L13	Hoogenboomstraat 2	Oud Ommer Gedeelt	Lemelerveld	8	0 tot 12 jaar	0 tot 12 jaar	Centrale buurtplek. Voor kinderen en jeugdigen inrichten met meer variatie in groen en vormgeving.	2				
L14	Hooilanden	Nieuwe Landen	Lemelerveld	13	0 tot 12 jaar	0 tot 12 jaar	Centrale buurtplek samen met L15. Voor kinderen en jeugdigen inrichten met meer variatie in groen en vormgeving. Verbeteren voor jongeren met zitaanleidingen, beschutting, verharde ondergrond.	6	2			
L15	Kanaaldijk-noord 65	Nieuwe Landen	Lemelerveld	6	6 tot 19 jaar	6 tot 19 jaar	Centrale buurtplek samen L14. Voor jeugd en jongeren inrichten met meer variatie in groen en vormgeving. Verbeteren voor jongeren met zitaanleidingen, beschutting, verharde ondergrond.		6			
L16	Tennisvereniging Lemelerveld	kern	kern		categorie	categorie						
L17	Vilsterestraat 37	Oud Ommer Gedeelt	Lemelerveld	3	12 tot 19 jaar	12 tot 19 jaar	Steunplek. Doelen vervangen door combinatieoel en verbeteren met zitaanleidingen.	3	2		2	
L18	Voetbalvereniging Heidepark	kern	kern		categorie	categorie						
L19	Zwembadlaantje (naast voetbalvereniging)	Lemelerveld buitengebied	Buitengebied	4	12 tot 19 jaar	12 tot 19 jaar	Steunplek skateplek. Zitaanleidingen aanbrengen en overkapping.		2		1	
N01	Burgemeester van Sandickst	Nieuwleusen Noord	Nieuwleusen	13	0 tot 12 jaar	0 tot 12 jaar	Centrale buurtplek. Herinrichten en speelroute door de buurt.	5	10			
N02	Raiffeisenstraat 63	Hulstkampen	Nieuwleusen	11	0 tot 19 jaar	secundair	Niet meer vervangen. Inrichten als informele speelruimte passend bij locatie. Nadenken over routing naar dichtstbijzijnde centrale buurtplek.	11	2			
N03	Hoefblad 16	Zandspeur	Nieuwleusen	13	0 tot 19 jaar	0 tot 19 jaar	Centrale buurtplek met sport. Uitbreiden met stevige beplanting circa 300m2. Verbeteren voor jongeren met zitaanleidingen, beschutting, verharde ondergrond.	3	4			
N04a	Prins Clauslaan	Oranjebuurt	Nieuwleusen	11	0 tot 19 jaar	0 tot 19 jaar	Centrale buurtplek met sport. Geen wijzigingen. Verbeteren voor jongeren met zitaanleidingen, beschutting, verharde ondergrond.		2			



spnr	locatie	buurt	kern	huidig tst/plk	Analyse voorstellen 2013			nieuw			
					huidig	advies evaluatie	insteek	sec.tst	prikkel	tst	tst.duur
N04b	Bosmansweg	Oranjebuurt	Nieuwleusen	2	6 tot 19 jaar	secundair	Niet meer vervangen. Inrichten als informele speelruimte passend bij locatie. Nadenken over routing naar dichtstbijzijnde centrale buurtplek.	2	2		
N05	Dominee van Diemenstraat	Hulstkampen	Nieuwleusen	3	0 tot 6 jaar	0 tot 6 jaar	Steunplekje. Geen wijzigingen.				
N06	Zwembad "De Meule" Burge	kern	kern		categorie	categorie					
N07	Berkenlaan 39	Westerveen	Nieuwleusen	7	0 tot 12 jaar	0 tot 6 jaar	Steunplek kinderen tot 8 jaar. Drie toestellen is hier genoeg.	3			
N08	Plevierplein 11	Westerveen	Nieuwleusen	13	0 tot 19 jaar	0 tot 19 jaar	Centrale buurtplek. Verbeteren voor jongeren met zitleidingen, beschutting, verharde ondergrond.	3			
N09	Wethouder de Boerstraat	Westerveen	Nieuwleusen	9	0 tot 12 jaar	0 tot 6 jaar	Steunplek voor tot 8 jaar. Drie toestellen is hier genoeg.	5			
N10a	Burgemeester Backxlaan 33	Nieuwleusen Noord	Nieuwleusen	1	0 tot 6 jaar	0 tot 6 jaar	Steunplek. Nodig in basisvoorzieningsniveau, maar geen ruimte voor opknappen. Vooralnog geen wijzigingen.				
N10b	Burgemeester Backxlaan 23	Nieuwleusen Noord	Nieuwleusen	2	0 tot 6 jaar	secundair	Niet meer vervangen. Inrichten als informele speelruimte passend bij locatie. Nadenken over routing naar dichtstbijzijnde centrale buurtplek.	2	2		
N11	Westerveen 2xwip	Westerveen	Nieuwleusen	2	0 tot 6 jaar	0 tot 6 jaar	Bij vervanging meer variatie. Toestel bijplaatsen.			1	
N12	Wethouder van den Berglaan	Westerveen	Nieuwleusen	21	0 tot 19 jaar	0 tot 19 jaar	Plek in beheer speeltuinvereniging. Centrale buurtplek, vrije ruimte vergroten, hoogteverschillen aanbrengen, 'dubbele' toestellen verwijderen	7			
N13	Gerstewiek 1	Westerveen	Nieuwleusen	8	0 tot 12 jaar	0 tot 19 jaar	Centrale plek. Verbeteren voor jeugd vanaf 8 jaar met sporttoestel (pannakooi) en schommel, 2 wipveren verwijderen. Verbeteren voor jongeren met zitleidingen, beschutting, verharde ondergrond.		2		1
N14	Westeinde 126A	Nieuwleusen buitengebied	Buitengebied	19	0 tot 19 jaar	0 tot 19 jaar	Steunplek. Plek in beheer van buurtvereniging. Enkele toestellen hebben een opknapbeurt nodig.	5			
N16	Sprengeland (Boerman)	Nieuwleusen Zuid	Nieuwleusen	12	6 tot 19 jaar	0 tot 19 jaar	Centrale buurtplek. Structuur aanbrengen met groen en hoogteverschillen om plek meer geborgenheid te geven. Verbeteren voor jongeren met zitleidingen, beschutting, verharde ondergrond.	1	4		
N17	U.S.V. "Union" Prinses Beatrixlaan	kern	kern		categorie	categorie					
N19	Goudenregenstraat 2xdoel	Westerveen	Nieuwleusen	2	12 tot 19 jaar	6 tot 19 jaar	Steunplek voor kinderen vanaf 8 jaar. Bij plaatsen toestellen jeugd (vogelnest schommel e.d.). Verbeteren met zitleidingen.		2	2	1
N20	Roede 3 (Unive)	Hulstkampen	Nieuwleusen	3	0 tot 6 jaar	6 tot 12 jaar	Steunplek bij vervanging aanpassen naar behoeftegroep.	3	2	2	1
N21	Burgemeester van Haersolte	Hulstkampen	Nieuwleusen	2	12 tot 19 jaar	12 tot 19 jaar	Centrale skateplek. Verbeteren voor jongeren met zitleidingen, beschutting.		4		1
N22a	De Marke van Leusen a	Nieuwleusen Noord	Nieuwleusen	2	0 tot 12 jaar	secundair	Niet meer vervangen. Inrichten als informele speelruimte passend bij locatie. Nadenken over routing naar dichtstbijzijnde centrale buurtplek.	2	2		
N22b	De Marke van Leusen b	Nieuwleusen Noord	Nieuwleusen	2	0 tot 12 jaar	6 tot 19 jaar	Wip weghalen. Aanbrengen speelprykkels en toestel.	1	2	1	
N23	Fluitekruid	Zandspeur	Nieuwleusen	5	0 tot 12 jaar	secundair	Niet meer vervangen. Inrichten als informele speelruimte passend bij locatie. Nadenken over routing naar dichtstbijzijnde centrale buurtplek.	5	2		
N25	Kolkland 7	Nieuwleusen Zuid	Nieuwleusen	9	0 tot 12 jaar	0 tot 6 jaar	Steunplek tot 8 jaar. Aanbrengen 2 of 3 bomen.	1	1		
N26	Paltheweg (bos)	Nieuwleusen buitengebied	Buitengebied	2	0 tot 12 jaar	0 tot 12 jaar	Steunplek. Opwaarderen met speelprykkels.		4		
N27	Vennenland	Nieuwleusen Zuid	Nieuwleusen	7	0 tot 12 jaar	0 tot 6 jaar	Steunplek tot 8 jaar. Aanbrengen haagje langs weg en boom	2	2		
N28a	Voetbalvereniging S.V. Nieuwleusen	kern	kern		categorie	categorie					
N28b	Voetbalvereniging S.V. Nieuwleusen	Nieuwleusen buitengebied	Buitengebied	1	12 tot 19 jaar	12 tot 19 jaar	Steunplek. JOP is goed zo.				
N29	Bouwhuisweg 4	Nieuwleusen Zuid	Nieuwleusen	1	6 tot 12 jaar	6 tot 12 jaar	Steunplek. Kabelbaan en crossbaan. Functioneert goed zo.				
N30	Westerveen 33 2xgoal	Westerveen	Nieuwleusen	2	6 tot 19 jaar	6 tot 19 jaar	Steunplek vanaf 10 jaar. Doelen vervangen door mididoelen.	2		2	
N31	Wiedenland	Nieuwleusen Zuid	Nieuwleusen	6	0 tot 12 jaar	0 tot 6 jaar	Steunplek tot 8 jaar. Drie toestellen genoeg hier.	3			
O01	Honingland 6	Oudleusen	Oudleusen	3	0 tot 6 jaar	secundair	Niet meer vervangen. Inrichten als informele speelruimte passend bij locatie. Nadenken over routing naar dichtstbijzijnde centrale buurtplek.	3	2		
O02a	Schepersstraat 9	Oudleusen	Oudleusen	7	0 tot 12 jaar	0 tot 6 jaar	Steunplek tot 8 jaar. Toestellen jeugd niet meer vervangen. Opknappen.	4			
O02b	Parallelstraat	Oudleusen	Oudleusen	3	6 tot 19 jaar	secundair	Niet meer vervangen. Inrichten als informele speelruimte passend bij locatie. Nadenken over routing naar dichtstbijzijnde centrale buurtplek.	3	2		

spnr	locatie	buurt	kern	huidig	Analyse voorstellen 2013						
					huidig	advies evaluatie	insteek	112	sec.tst	prikkel	tst
O03	Boekweitland	Oudleusen	Oudleusen	9	6 tot 12 jaar	secundair	Niet meer vervangen. Inrichten als informele speelruimte passend bij locatie. Nadenken over routing naar dichtstbijzijnde centrale buurtplek.	9	2		
O04	Haverland	Oudleusen	Oudleusen	4	12 tot 19 jaar	secundair	Niet meer vervangen. Inrichten als informele speelruimte passend bij locatie. Nadenken over routing naar dichtstbijzijnde centrale buurtplek.	4	2		
O05	Roggeland 6	Oudleusen	Oudleusen	13	0 tot 19 jaar	0 tot 19 jaar	Centrale buurtplek. Uitdagender voor jeugd inrichten. Op plek zelf of in de buurt verbeteren met zitaanleidingen, beschutting.	3	2		
Z001	Koningin Julianalaan 74	zoekgebied Hulstkamp	zoekgebied Nieuwleusen		geen	0 tot 6 jaar	Steunplekje tot 8 jaar. eenvoudig inrichten		2	2	1
Z002	Ankummer Es	zoekgebied Ankummer	zoekgebied Dalfts		geen	12 tot 19 jaar	Steunplekje jongeren ontmoeting, eenvoudige inrichten.		2	2	1
Z003	Botermakerses	zoekgebied De Gerne	zoekgebied Dalfts		geen	0 tot 6 jaar	Steunplekje tot 8 jaar. eenvoudig inrichten. Wordt betaald uit budget bestemmingsplan.				
Z004	Stekelbaars	zoekgebied Nieuwleusen	zoekgebied Nieuwleusen		geen	0 tot 12 jaar	Steunplekje tot 10 jaar. Wordt betaald uit budget bestemmingsplan. Indien kinderaantallen > 70 dan centrale plek.				
Z005	Kerkstraat	zoekgebied Oud Ommeland	zoekgebied Lemeuzen		geen	12 tot 19 jaar	Zitgelegenheid aanbrengen in overleg met kerk.		2		
Z006	De Bonte Stegge	zoekgebied Polhaar	zoekgebied Dalfts		geen	0 tot 12 jaar	In overleg schoolterrein openstellen. Steunplek tot 12 jaar.				
Z007	De Nieuwe Uitleg	zoekgebied Oude Kerke	zoekgebied Dalfts		geen	0 tot 12 jaar	In overleg schoolterrein openstellen. Steunplek tot 12 jaar.				
Z008	Cazemier	zoekgebied Oudleusen	zoekgebied Oudleusen		geen	0 tot 12 jaar	In overleg schoolterrein openstellen. Steunplek tot 12 jaar.				
Z009	Heideparkschool	zoekgebied Oud Ommeland	zoekgebied Lemeuzen		geen	0 tot 12 jaar	In overleg schoolterrein openstellen. Steunplek tot 12 jaar.				

## **BIJLAGE XIII. TEKENINGEN**