

**LEGENDA**

<ul style="list-style-type: none"> <li> Aanbrengen asfaltverharding volledige constructie, kleur zwart</li> <li> Aanbrengen asfaltverharding deklaag, kleur zwart</li> <li> Aanbrengen asfaltverharding volledige constructie, kleur rood</li> <li> Aanbrengen asfaltverharding deklaag, kleur rood</li> <li> Aanbrengen betonstroken incl. print, bol afwerken, kleur grijs</li> <li> Aanbrengen betonverharding incl. print, kleur grijs</li> <li> Aanbrengen betonstraatsteen, keiformaat, elleboogverband, kleur grijs</li> <li> Aanbrengen betonstraatsteen, keiformaat, keperverband, kleur grijs</li> <li> Aanbrengen betonstraatsteen, keiformaat, keperverband, kleur geel</li> <li> Aanbrengen grasbetontegels, 400x400x120mm, kleur grijs</li> <li> Aanbrengen betontegels, 300x300x60mm, halfsteensverband, kleur grijs</li> <li> Bogen «I»-6 aanbrengen stroomlagen betonstraatstenen keiformaat, kleur grijs</li> <li> Bogen «I»-6 aanbrengen stroomlagen betonstraatstenen keiformaat, kleur grijs</li> </ul>	<ul style="list-style-type: none"> <li> Aanbrengen betontegels, 300x300x60mm, halfsteensverband, kleur rood</li> <li> Aanbrengen betontegels, 300x300x60mm, stroomverband, kleur grijs</li> <li> Herstraten elementenverharding</li> <li> Egaliseren terrein (ten behoeve van gras door derden)</li> <li> Egaliseren terrein (ten behoeve van beplanting door derden)</li> <li> Aanbrengen opsluitband 60x200mm, kleur grijs</li> <li> Aanbrengen opsluitband 100x200mm, kleur grijs</li> <li> Aanbrengen opsluitband plateau 150x250mm, kleur antraciet</li> <li> Aanbrengen opsluitband plateau 200x250mm, kleur antraciet</li> <li> Aanbrengen trottoirband 130/150x250mm, kleur antraciet</li> <li> Aanbrengen trottoirband 130/150x250mm, kleur antraciet</li> <li> Aanbrengen verloopband 130/150x250mm naar 150x160mm verlaagde tussenband, kleur antraciet</li> <li> Aanbrengen geleideband 40/150x250mm, kleur antraciet</li> </ul>	<ul style="list-style-type: none"> <li> Aanbrengen geleideband 50/200x250, kleur antraciet</li> <li> Aanbrengen RWS-band 110/220x250mm, kleur antraciet</li> <li> Aanbrengen langsmarkering 1-1 streep 010</li> <li> Aanbrengen langsmarkering ononderbroken 010</li> <li> Aanbrengen driehoeksmarkering 300x300mm</li> <li> Aanbrengen verkeerstegels 300x300x60mm</li> <li> Aanbrengen verkeerstegels 500x500x60mm</li> <li> Aanbrengen ribbelmarkering thermoplast</li> <li> Bestaande te handhaven putafdekking</li> <li> Op hoogte brengen putafdekking in asfalt- of betonverharding self-level toepassen</li> <li> Bestaande te handhaven trottoirkolk</li> <li> Aanbrengen trofirkolk incl. hwa-aansluiting Ø125mm op bestaande uitlegger tenzij anders aangegeven, kleur groen</li> </ul>	<ul style="list-style-type: none"> <li> Bestaande te handhaven straatkolk</li> <li> Aanbrengen straatkolk incl. hwa-aansluiting Ø125mm op bestaande uitlegger tenzij anders aangegeven, kleur groen</li> <li> Hoogte bestaande situatie t.o.v. N.A.P.</li> <li> Hoogte nieuwe situatie t.o.v. N.A.P.</li> <li> Verhardingsverkanfing</li> <li> Aanbrengen drempel uit elementenverharding, 30km/h 8cm hoog, volgens detail.</li> <li> Aanbrengen taludmarkering 30km/h 8cm hoog hoogverloop volgens detail.</li> <li> Bestaande te handhaven boom</li> <li> Verwijderen boom</li> <li> Bestaand te handhaven verkeersbord</li> <li> Aanbrengen verkeersbord</li> <li> Bestaande te handhaven lichtmast</li> <li> Bestaande te handhaven lichtmast</li> </ul>	<ul style="list-style-type: none"> <li> Aanbrengen lichtmast</li> <li> Aanbrengen lichtmast + verkeersbord</li> <li> Bestaande te handhaven diamantkoppaal kunststof</li> <li> Aanbrengen diamantkoppaal kunststof</li> <li> Aanbrengen uitneembare afsluitpaal flexibel, rond, kl. rood/wit</li> <li> Bestaande te handhaven sierpaal beton</li> <li> Bestaande brandkraan</li> <li> Bestaande te handhaven nuts-kast</li> <li> Aanbrengen hekwerk, kleur, materiaal, ntb</li> <li> Materiaalgrens</li> <li> Perceelsgrens</li> <li> Werkgrsgrens</li> </ul>
--	--	--	--	---

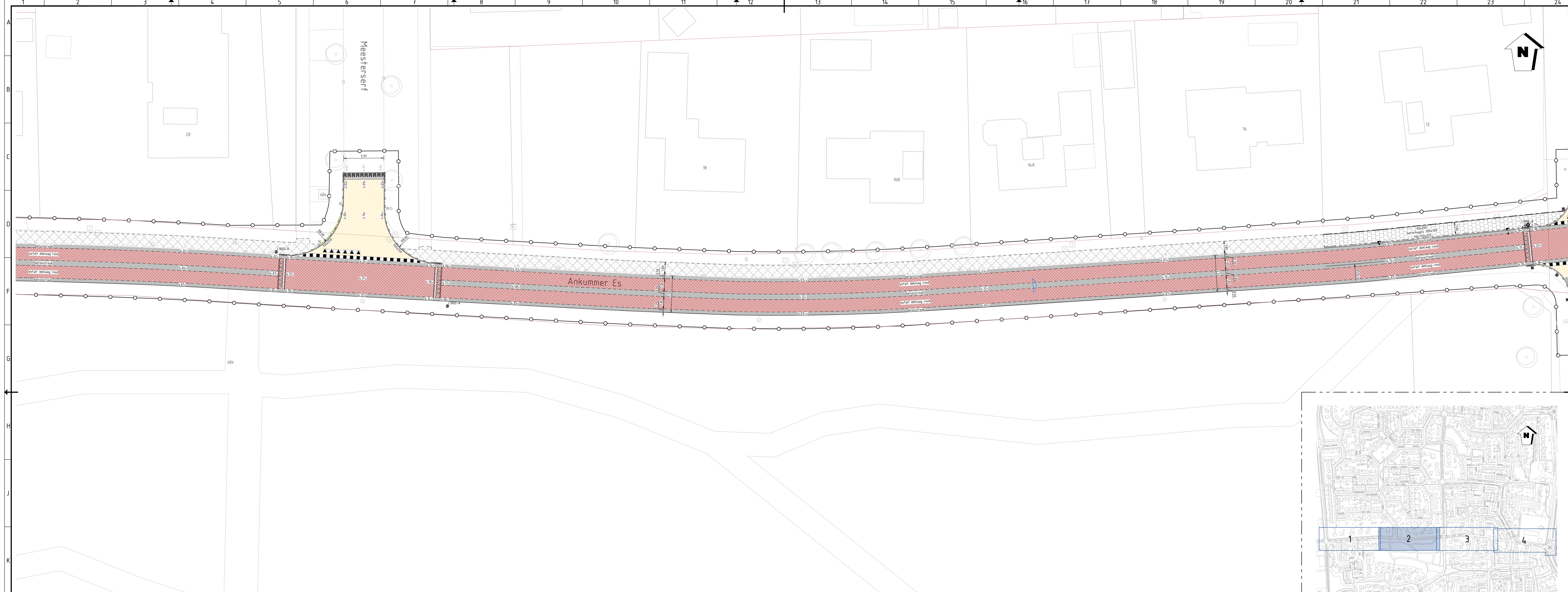
DOI	Bestektekening	M. Busscher	N. Ylft	28-06-2023
Versie	wijzigingsomschrijving	getekend	gecontroleerd	datum

adviseurs & ingenieurs openbare ruimte

Opdrachtgever	Gemeente Dalfsen	Projectnummer	P2022054
Omschrijving	Realisatie snelfietsroute Oudleusen en Dalfsen	Documentsoort	Tekening
Onderdeel	Gedeelte Dalfsen Verhardingstekening	Bladnummer	1 van 4
		Formaat	A1.0
		Schaal	1:200
		Status	Definitief

074 - 2780674 - Mosweg 1 7556 PG Hergelo - info@proviel.nl - www.proviel.nl

Wij geven de openbare ruimte kwaliteit



**LEGENDA**

<ul style="list-style-type: none"> <li> Aanbrengen asfaltverharding volledige constructie, kleur zwart</li> <li> Aanbrengen asfaltverharding deklaag, kleur zwart</li> <li> Aanbrengen asfaltverharding volledige constructie, kleur rood</li> <li> Aanbrengen asfaltverharding deklaag, kleur rood</li> <li> Aanbrengen betonstroken incl. print, bol afwerken, kleur grijs</li> <li> Aanbrengen betonverharding incl. print, kleur grijs</li> <li> Aanbrengen betonstraatsteen, keiформаat, elleboogverband, kleur grijs</li> <li> Aanbrengen betonstraatsteen, keiформаat, keperverband, kleur grijs</li> <li> Aanbrengen betonstraatsteen, keiформаat, keperverband, kleur geel</li> <li> Aanbrengen grasbetontegels, 400x400x120mm, kleur grijs</li> <li> Aanbrengen betontegels, 300x300x60mm, halfsteensverband, kleur grijs</li> <li> Bogen «f»-6 aanbrengen stroomlagen betonstraatstenen keiформаat, kleur grijs</li> <li> Bogen «f»-6 aanbrengen stroomlagen betonstraatstenen keiформаat, kleur grijs</li> </ul>	<ul style="list-style-type: none"> <li> Aanbrengen betontegels, 300x300x60mm, halfsteensverband, kleur rood</li> <li> Aanbrengen betontegels, 300x300x60mm, stroomverband, kleur grijs</li> <li> Herstraten elementenverharding</li> <li> Egaliseren terrein (ten behoeve van gras door derden)</li> <li> Egaliseren terrein (ten behoeve van beplanting door derden)</li> <li> Aanbrengen opsluitband 60x200mm, kleur grijs</li> <li> Aanbrengen opsluitband 100x200mm, kleur grijs</li> <li> Aanbrengen opsluitband plateau 150x250mm, kleur antraciet</li> <li> Aanbrengen opsluitband plateau 200x250mm, kleur antraciet</li> <li> Aanbrengen trottoirband 130/150x250mm, kleur antraciet</li> <li> Aanbrengen verloopband 130/150x250mm naar 150x160mm verlaagde tussenband, kleur antraciet</li> <li> Aanbrengen geleideband 40/150x250mm, kleur antraciet</li> </ul>	<ul style="list-style-type: none"> <li> Aanbrengen geleideband 50/200x250, kleur antraciet</li> <li> Aanbrengen RWS-band 110/220x250mm, kleur antraciet</li> <li> Aanbrengen langsmarkering 1-1 streep 010</li> <li> Aanbrengen langsmarkering ononderbroken 010</li> <li> Aanbrengen driehoeksmarkering 300x300mm</li> <li> Aanbrengen verkeersregels 300x300x60mm</li> <li> Aanbrengen verkeersregels 500x500x60mm</li> <li> Aanbrengen ribbelmarkering thermoplast</li> <li> Bestaande te handhaven putafdekking</li> <li> Op hoogte brengen putafdekking in asfalt- of betonverharding self-level toepassen</li> <li> Bestaande te handhaven trottoirkolk</li> <li> Aanbrengen trottoirkolk incl. hwa-aansluiting Ø125mm op bestaande uitlegger tenzij anders aangegeven, kleur groen</li> </ul>	<ul style="list-style-type: none"> <li> Bestaande te handhaven straatkolk</li> <li> Aanbrengen straatkolk incl. hwa-aansluiting Ø125mm op bestaande uitlegger tenzij anders aangegeven, kleur groen</li> <li> Hoogte bestaande situatie t.o.v. N.A.P.</li> <li> Hoogte nieuwe situatie t.o.v. N.A.P.</li> <li> Verhardingsverkanfing</li> <li> Aanbrengen drempel uit elementenverharding 30km/h 8cm hoog, volgens detail.</li> <li> Aanbrengen taludmarkering 30km/h 8cm hoog hoogtereverloop volgens detail.</li> <li> Bestaande te handhaven boom</li> <li> Verwijderen boom</li> <li> Bestaand te handhaven verkeersbord</li> <li> Aanbrengen verkeersbord</li> <li> Bestaande te handhaven lichtmast</li> </ul>	<ul style="list-style-type: none"> <li> Aanbrengen lichtmast</li> <li> Aanbrengen lichtmast + verkeersbord</li> <li> Bestaande te handhaven diamantkoppaal kunststof</li> <li> Aanbrengen diamantkoppaal kunststof</li> <li> Aanbrengen uitneembare afsluitpaal flexibel, rond, kl. rood/wit</li> <li> Bestaande te handhaven sierpaal beton</li> <li> Bestaande brandkraan</li> <li> Bestaande te handhaven nuts-kast</li> <li> Aanbrengen hekwerk, kleur, materiaal, ntb</li> <li> Materiaalgrens</li> <li> Perceelsgrens</li> <li> Werkgrsgrens</li> </ul>
--	---	--	--	---

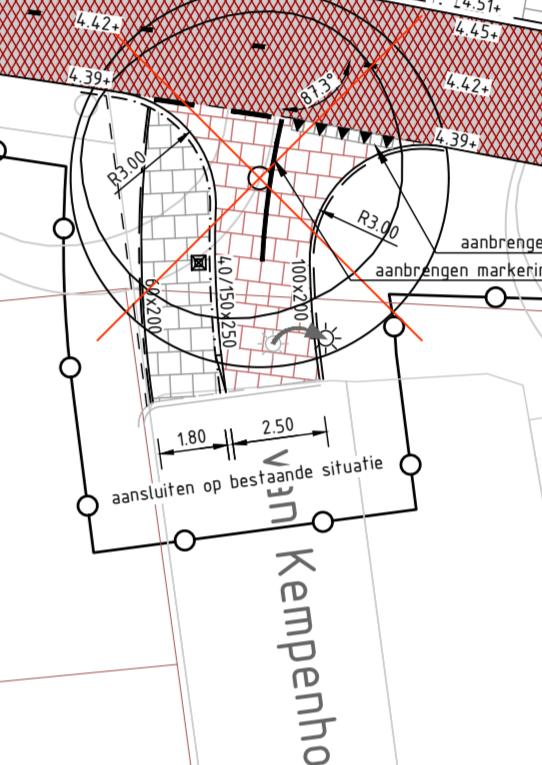
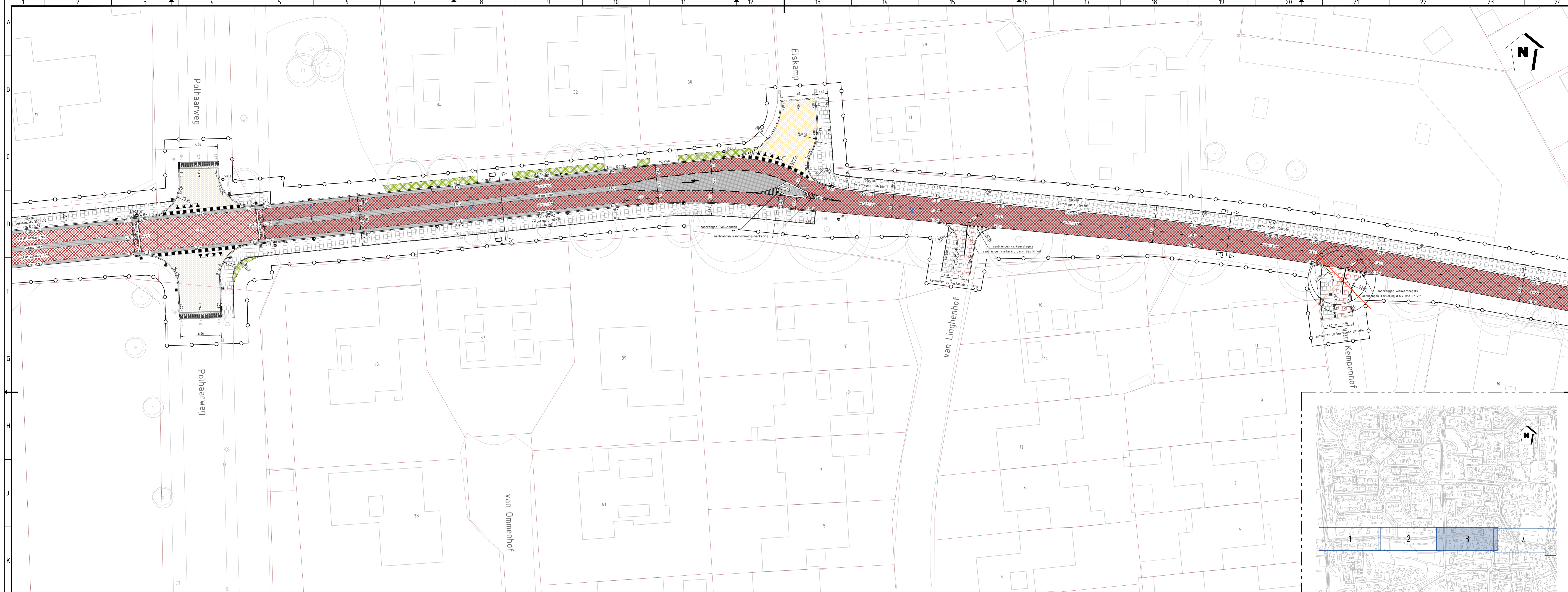
DO1	Bestedingsbesluit	M. Buscher	N. Ylft	28-06-2023
Verste	wijzigingsomschrijving	getekend	gecontroleerd	datum

adviseurs & ingenieurs openbare ruimte

Opdrachtgever	Gemeente Dalfsen	Projectnummer	P2022054
Omschrijving	Realisatie snelfietsroute Oudleusen en Dalfsen	Documentsoort	Tekening
Onderdeel	Gedeelte Dalfsen Verhardingstekening	Tekeningnummer	32
		Bladnummer	2 van 4
		Formaat	A1.0
		Schaal	1:200
		Status	Definitief

074 - 2780674 - Mosweg 1 7556 PG Hergelo - info@proviel.nl - www.proviel.nl

Wij geven de openbare ruimte kwaliteit



**LEGENDA**

<ul style="list-style-type: none"> <li> Aanbrengen asfaltverharding volledige constructie, kleur zwart</li> <li> Aanbrengen asfaltverharding deklaag, kleur zwart</li> <li> Aanbrengen asfaltverharding volledige constructie, kleur rood</li> <li> Aanbrengen asfaltverharding deklaag, kleur rood</li> <li> Aanbrengen betonstroken incl. print, bol afwerken, kleur grijs</li> <li> Aanbrengen betonverharding incl. print, kleur grijs</li> <li> Aanbrengen betonstraatsteen, keiformaat, elleboogverband, kleur grijs</li> <li> Aanbrengen betonstraatsteen, keiformaat, keperverband, kleur grijs</li> <li> Aanbrengen betonstraatsteen, keiformaat, keperverband, kleur geel</li> <li> Aanbrengen grasbetontegels, 400x400x120mm, kleur grijs</li> <li> Aanbrengen betontegels, 300x300x60mm, halfsteensverband, kleur grijs</li> <li> Bogen «I»-6 aanbrengen stroomlagen betonstraatstenen keiformaat, kleur grijs</li> <li> Bogen «I»-6 aanbrengen stroomlagen betonstraatstenen keiformaat, kleur grijs</li> </ul>	<ul style="list-style-type: none"> <li> Aanbrengen betontegels, 300x300x60mm, halfsteensverband, kleur rood</li> <li> Aanbrengen betontegels, 300x300x60mm, stroomverband, kleur grijs</li> <li> Herstraten elementenverharding</li> <li> Egaliseren terrein (ten behoeve van gras door derden)</li> <li> Egaliseren terrein (ten behoeve van beplanting door derden)</li> <li> Aanbrengen opsluitband 60x200mm, kleur grijs</li> <li> Aanbrengen opsluitband 100x200mm, kleur grijs</li> <li> Aanbrengen opsluitband plateau 150x250mm, kleur antraciet</li> <li> Aanbrengen opsluitband plateau 200x250mm, kleur antraciet</li> <li> Aanbrengen trottoirband 130/150x250mm, kleur antraciet</li> <li> Aanbrengen trottoirband 130/150x250mm naar 150x160mm verlaagde tussenband, kleur antraciet</li> <li> Aanbrengen geleideband 40/150x250mm, kleur antraciet</li> </ul>	<ul style="list-style-type: none"> <li> Aanbrengen geleideband 50/200x250mm, kleur antraciet</li> <li> Aanbrengen RWS-band 110/220x250mm, kleur antraciet</li> <li> Aanbrengen langsmarkering 1-1 streep 010</li> <li> Aanbrengen langsmarkering ononderbroken 010</li> <li> Aanbrengen driehoeksmarkering 300x300mm</li> <li> Aanbrengen verkeersstegels 300x300x60mm</li> <li> Aanbrengen verkeersstegels 500x500x60mm</li> <li> Aanbrengen ribbelmarkering thermoplast</li> <li> Bestaande te handhaven putafdekking</li> <li> Op hoogte brengen putafdekking in asfalt- of betonverharding self-level toepassen</li> <li> Bestaande te handhaven trottoirkolk</li> <li> Aanbrengen trofirkolk incl. hwa-aansluiting Ø125mm op bestaande uitlegger tenzij anders aangegeven, kleur groen</li> </ul>	<ul style="list-style-type: none"> <li> Bestaande te handhaven straatkolk</li> <li> Aanbrengen straatkolk incl. hwa-aansluiting Ø125mm op bestaande uitlegger tenzij anders aangegeven, kleur groen</li> <li> Hoogte bestaande situatie t.o.v. N.A.P.</li> <li> Hoogte nieuwe situatie t.o.v. N.A.P.</li> <li> Verhardingsverkanping</li> <li> Aanbrengen drempel uit elementenverharding 30km/h 8cm hoog, volgens detail.</li> <li> Aanbrengen taludmarkering 30km/h 8cm hoog hoogfeverloop volgens detail.</li> <li> Bestaande te handhaven boom</li> <li> Verwijderen boom</li> <li> Bestaand te handhaven verkeersbord</li> <li> Aanbrengen verkeersbord</li> <li> Bestaande te handhaven lichtmast</li> <li> Binnen de werkgrens armaturen vervangen voor led</li> </ul>	<ul style="list-style-type: none"> <li> Aanbrengen lichtmast</li> <li> Aanbrengen lichtmast + verkeersbord</li> <li> Bestaande te handhaven diamantkoppaal kunststof</li> <li> Aanbrengen diamantkoppaal kunststof</li> <li> Aanbrengen uitneembare afsluitpaal flexibel, rond, kl. rood/wit</li> <li> Bestaande te handhaven sierpaal beton</li> <li> Bestaande brandkraan</li> <li> Bestaande te handhaven nuts-kast</li> <li> Aanbrengen hekwerk, kleur, materiaal, ntb</li> <li> Materiaalgrens</li> <li> Perceelsgrens</li> <li> Werkgrens</li> </ul>
--	--	--	---	--

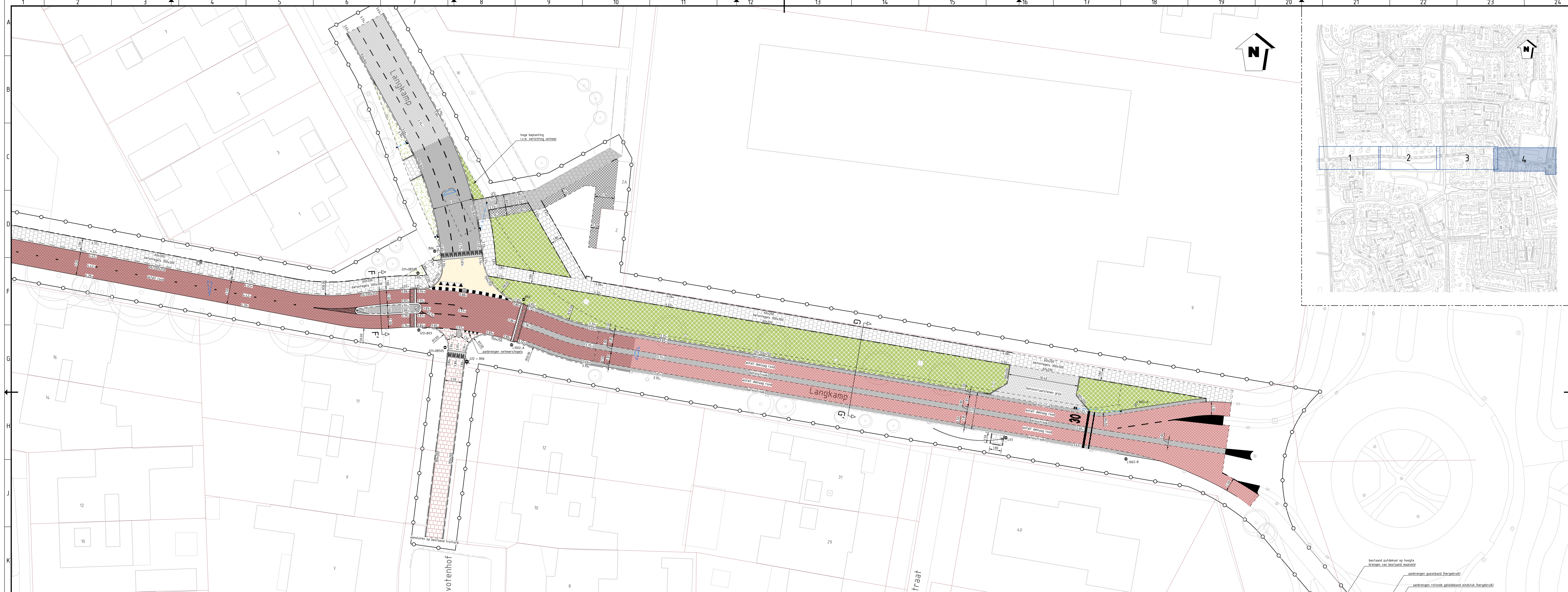
DOI Beskikking	M. Buscher	N. Vigt	28-06-2023
versie wijzigingsomschrijving	getekend	gecontroleerd	datum

adviseurs & ingenieurs openbare ruimte

Opdrachtgever	Gemeente Dalfsen	Projectnummer	P2022054
Omschrijving	Realisatie snelfietsroute Oudleusen en Dalfsen	Documentsoort	Tekening
Onderdeel	Gedeelte Dalfsen Verhardingstekening	Tekeningnummer	32
		Bladnummer	3 van 4
		Formaat	A1.0
		Schaal	1:200
		Status	Definitief

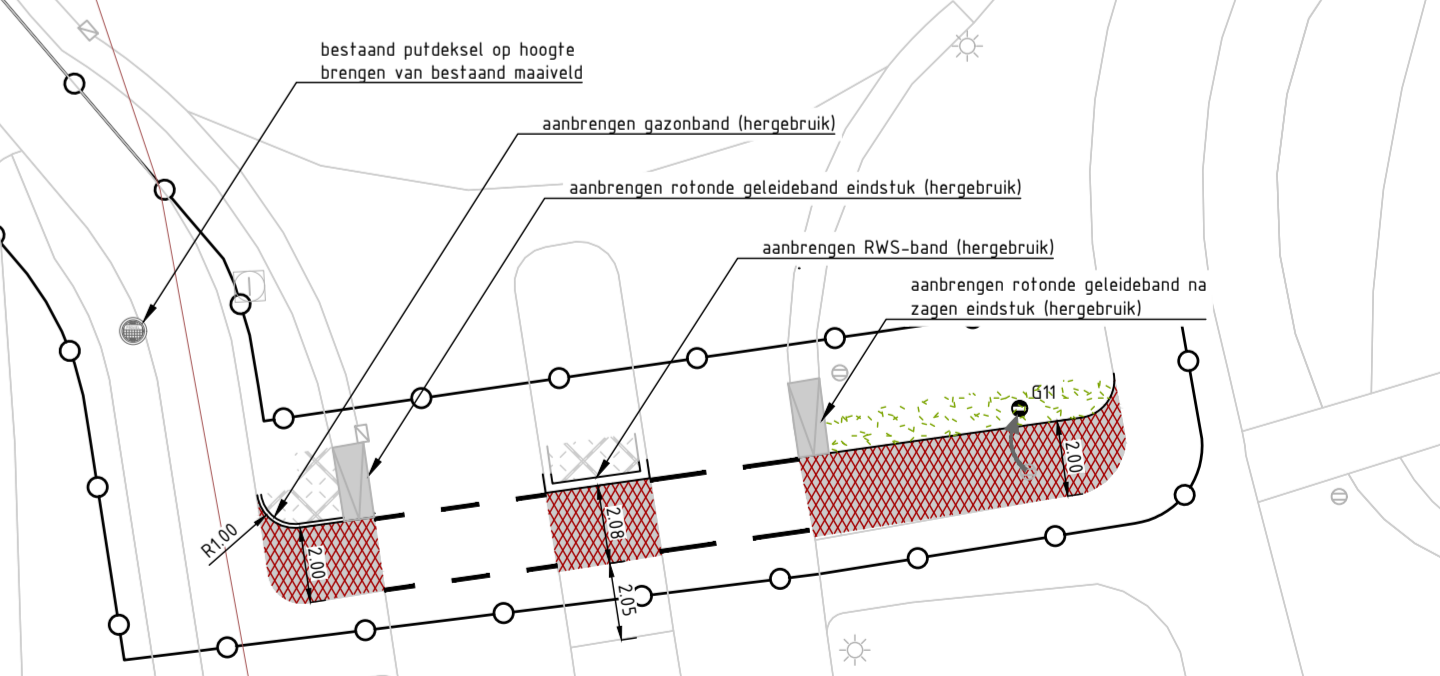
074 - 2780674 - Mosweg 1 7556 PG Hergelo - info@proviel.nl - www.proviel.nl

Wij geven de openbare ruimte kwaliteit



**LEGENDA**

	Aanbrengen asfaltverharding volledige constructie, kleur zwart		Aanbrengen betontegels, 300x300x60mm, halfsteensverband, kleur rood		Aanbrengen geleideband 50/200x250mm, kleur antraciet		Bestaande te handhaven straatkolk		Aanbrengen lichtmast
	Aanbrengen asfaltverharding deklaag, kleur zwart		Aanbrengen betontegels, 300x300x60mm, stroomverband, kleur grijs		Aanbrengen RWS-band 110/220x250mm, kleur antraciet		Aanbrengen straatkolk incl. hwa-aansluiting Ø125mm op bestaande uitlegger tenzij anders aangegeven, kleur groen		Aanbrengen lichtmast + verkeersbord
	Aanbrengen asfaltverharding volledige constructie, kleur rood		Herstraten elementenverharding		Aanbrengen langsmarkering 1-1 streep 010		Hoogte bestaande situatie t.o.v. N.A.P.		Bestaande te handhaven diamantkoppaal kunststof
	Aanbrengen asfaltverharding deklaag, kleur rood		Egaliseren terrein (ten behoeve van gras door derden)		Aanbrengen langsmarkering ononderbroken 010		Hoogte nieuwe situatie t.o.v. N.A.P.		Aanbrengen diamantkoppaal kunststof
	Aanbrengen betonstroken incl. print, bol afwerken, kleur grijs		Egaliseren terrein (ten behoeve van beplanting door derden)		Aanbrengen driehoeksmarkering 300x300mm		Verhardingsverkanfing		Aanbrengen uitneembare afsluitpaal flexibel, rond, kl. rood/wit
	Aanbrengen betonverharding incl. print, kleur grijs		Aanbrengen opsluitband 60x200mm, kleur grijs		Aanbrengen verkeersstegels 300x300x60mm		Aanbrengen drempel uit elementenverharding 30km/h 8cm hoog, volgens detail.		Bestaande te handhaven sierpaal beton
	Aanbrengen betonstraatsteen, ke formaat, elleboogverband, kleur grijs		Aanbrengen opsluitband 100x200mm, kleur grijs		Aanbrengen verkeersstegels 500x500x60mm		Aanbrengen taludmarkering 30km/h 8cm hoog hoogfeverloop volgens detail.		Bestaande brandkraan
	Aanbrengen betonstraatsteen, ke formaat, keperverband, kleur grijs		Aanbrengen opsluitband plateau 150x250mm, kleur antraciet		Aanbrengen ribbelmarkering thermoplast		Bestaande te handhaven boom		Bestaande te handhaven nuts-kast
	Aanbrengen betonstraatsteen, ke formaat, keperverband, kleur geel		Aanbrengen opsluitband plateau 200x250mm, kleur antraciet		Bestaande te handhaven putafdekking		Op hoogte brengen putafdekking in asfalt- of betonverharding self-level toepassen		Aanbrengen hekwerk, kleur, materiaal, ntb
	Aanbrengen grasbetontegels, 400x400x120mm, kleur grijs		Aanbrengen trottoirband 130/150x250mm, kleur antraciet		Bestaande te handhaven trotoirkolk		Aanbrengen trotoirkolk incl. hwa-aansluiting Ø125mm op bestaande uitlegger tenzij anders aangegeven, kleur groen		Materiaalgrans
	Aanbrengen betontegels, 300x300x60mm, halfsteensverband, kleur grijs		Aanbrengen verloopband 130/150x250mm naar 150x160mm verlaagde tussenband, kleur antraciet		Aanbrengen geleideband 40/150x250mm, kleur antraciet				Perceelgrans
	Bogen «I»-6 aanbrengen stroomlagen betonstraatstenen ke formaat, kleur grijs								Werkgrans
	Aanbrengen betontegels, 300x300x80mm, halfsteensverband, kleur grijs								
	Bogen «I»-6 aanbrengen stroomlagen betonstraatstenen ke formaat, kleur grijs								



DOI	Bestektekening	M. Buscher	N. Vigt	28-06-2023	
Verie	wijzigingsomschrijving	getekend	gecontroleerd	datum	
 adviseurs & ingenieurs openbare ruimte		 Assetmanagement	 Ontwerp	 Klimaat	 gemeente Dalfsen
Opdrachtgever	Gemeente Dalfsen	Projectnummer	P2022054		
Omschrijving	Realisatie snelfietsroute Oudleusen en Dalfsen	Documentsoort	Tekening		
Onderdeel	Gedeelte Dalfsen Verhardingstekening	Tekeningnummer	32		
		Bladnummer	4 van 4		
		Formaat	A1.0		
		Schaal	1:200		
		Status	Definitief		
074 - 2780674 - Mosweg 1 7556 PG Hengelo - info@proviel.nl - www.proviel.nl					