

BHV – INSTRUCTIE



**Sporthal de Kubus
De Meent 1
5754 DV Deurne**

Opgesteld door:
Gemeente Deurne
afdeling KCC/Vastgoed

Voorwoord

Ondanks allerlei preventieve maatregelen blijft binnen de sportzaal De Kubus de kans op het optreden van een calamiteit bestaan. Om in geval van een calamiteit snel en doeltreffend te kunnen handelen, is het van levensbelang dat verantwoordelijkheden, taken en procedures duidelijk vastgelegd zijn. Hierdoor kunnen kostbare seconden worden gewonnen, tijd die van levensbelang kan zijn in kritieke situaties.

In deze BHV instructie zijn de voorzieningen in het gebouw en de procedures "Wat te doen bij" een ongeval, brand of ontruiming vastgelegd. De gemeente Deurne faciliteert in een veilige sportzaal en is verantwoordelijk voor de veiligheidsvoorzieningen. De gebruiker van de sportzaal dient op de hoogte te zijn van de veiligheidsvoorzieningen in het gebouw en hoe er gehandeld dient te worden in geval van een calamiteit.

Hoewel deze BHV instructie zich uitstekend leent voor het snel opzoeken van taken, is het voor een effectieve calamiteitenbestrijding van belang dat de betrokken personen bekend zijn met de door hem of haar uit te voeren taken. Hierdoor kan tijd worden gewonnen die in geval van een calamiteit van levensbelang is.

Getekend:

Datum:

Plaats:

Vertegenwoordiger gemeente Deurne

Hurende partij:

Inhoud

1	Het organiseren van bedrijfshulpverlening	5
1.1.	<i>Reglement huurders m.b.t. de bedrijfshulpverlening.....</i>	5
1.1.1	5
	Veiligheid: calamiteiten- en ontruimingsplan en calamiteitenlogboek.....	5
1.1.2	5
	Toezicht	5
1.1.3	5
	Vergunningen	5
1.1.4	6
	Organisatie bedrijfshulpverlening (BHV)	6
2	Situatie.....	7
3	Voorzieningen in het gebouw.....	8
3.1.	<i>Reglement huurders m.b.t. de bedrijfshulpverlening.....</i>	8
3.1.1	8
	Naam en adres sporthal de Kubus	8
3.1.2	8
	Het gebouw	8
3.1.3	8
	Hoofdingang.....	8
3.2.	<i>Technische voorzieningen</i>	9
3.2.1	9
	Afsluiters	9
3.2.2	10
	Technische installaties	10
3.2.3	11
	Dakbeveiliging.....	11
3.3.	<i>Brandblusvoorzieningen.....</i>	12
3.3.1	12
	Slanghaspels.....	12
3.3.2	12
	Draagbare blusmiddelen	12
3.4.	<i>EHBO-voorzieningen</i>	13
3.4.1	13
	Verbandmiddelen	13
3.4.2	14
	Automatische Externe Defibrillator	14
3.5.	<i>Ontruimingsvoorzieningen</i>	14
3.5.1	14
	Vluchwegaanduiding	14
3.5.2	15
	Nooduitgangen.....	15
3.5.3	17
	Ontruimingsplattegronden.....	17
4	Alarmeringsprocedure intern en extern.....	18
4.1	<i>Interne alarmering</i>	18
4.1	<i>Externe alarmering</i>	18

5	Taken bij brand	20
5.1	20
	<i>Taken ontdekker brand</i>	20
5.1.1	20
	Hoe te handelen bij het ontdekken van een brand.....	20
6	Taken bij ongeval en /letsel	22
6.1	22
	<i>Taken waarnemer ongeval/letsel</i>	22
6.2	22
	<i>Ongeval met licht lichamelijk letsel</i>	22
6.3	23
	<i>Taken begeleider sportactiviteit bij ongeval/letsel</i>	23
7.	Ontruimingsplattegronden	24

1 Het organiseren van bedrijfshulpverlening

1.1. Reglement huurders m.b.t. de bedrijfshulpverlening

1.1.1 Veiligheid: calamiteiten- en ontruimingsplan en calamiteitenlogboek

Om bij calamiteiten adequaat te handelen is er voor de locatie de Kubus te Deurne een BHV instructie opgesteld waarin is vastgelegd hoe te handelen bij brand, ongeval/letsel en ontruiming. Tevens hangt er in het gebouw een A3 instructie "Wat te doen bij calamiteiten". Voor de BHV instructie geldt dat het formuleren daarvan primair de verantwoordelijkheid van de gemeente is, tenzij deze plannen voor de door de huurder te organiseren activiteiten niet toereikend zijn. Dat kan het geval zijn indien de sportaccommodatie wordt verhuurd voor niet reguliere sportactiviteiten, zoals grote evenementen waarbij het aantal deelnemers c.q. bezoekers afwijkt van de aantallen die normaliter gebruikelijk zijn. Verder vormt een goede ongevallenregistratie of een calamiteitenlogboek, waarin ongevallen of calamiteiten door huurder dienen te worden geregistreerd, een belangrijk hulpmiddel om te controleren of de sportaccommodatie in een zodanige staat verkeert dat de gezondheid en veiligheid van de gebruikers geen gevaar lopen.

1.1.2 Toezicht

Voor sportaccommodaties geldt dat het aan de hurende partijen is overgelaten wie verantwoordelijk is voor het toezicht op de naleving van de gebruiks- en veiligheidsvoorschriften.

1.1.3 Vergunningen

In de Algemene Voorwaarden staat beschreven in de paragraaf vergunningen dat bij gebruik dat afwijkt van de reguliere sportactiviteiten in bepaalde situaties een vergunning is vereist. Hiervoor zijn specifieke voorschriften opgenomen. De huurder is in dat geval zelf verantwoordelijk voor de aanvraag van de benodigde vergunningen en dient zicht te realiseren dat eventuele negatieve gevolgen van het niet aanvragen van deze vergunningen niet op de verhuurder kunnen worden verhaald.

1.1.4 Organisatie bedrijfshulpverlening (BHV)

In de Algemene Voorwaarden en het huurdersovereenkomst zijn specifiek m.b.t bedrijfshulpverlening de volgende bepalingen opgenomen:

- Het is niet toegestaan gebruik te maken van de nooduitgangen en/of brandblusvoorzieningen, anders dan in geval van nood.
- nooduitgangen, vluchtwegen en brandblusvoorzieningen te blokkeren.
- Huurder zorgt ervoor dat genoemd toezicht wordt uitgeoefend door één of meerdere toezichthouders/begeleiders, die in het bezit zijn van de daartoe vereiste diploma's of certificaten.
- Huurder is verplicht de BHV instructie toe te passen indien zich calamiteiten voordoen en genoemde calamiteiten door te geven aan de verhuurder.
- Huurder stelt één of meerdere ontruimers aan die in geval van calamiteiten in samenwerking met verhuurder dan wel de door huurder aangewezen toezichthouder zorgen voor de ontruiming van de sportaccommodatie conform het ontruimingsplan en de hulpdiensten alarmeren/informereren.
- Verhuurder zorgt voor de aanwezigheid van EHBO-materialen die zijn toegerust op het reguliere gebruik van het gehuurde. Huurder draagt zorg voor het juiste gebruik ervan en voor het melden van gebruik, zodat verhuurder gebruikte EHBOmaterialen kan aanvullen. Indien huurder het gehuurde met toestemming van verhuurder gebruikt voor (sport)evenementen, waarbij de aard van het gebruik dan wel het aantal deelnemers c.q. toeschouwers/bezoekers afwijkt van het reguliere gebruik ten behoeve van de reguliere sportactiviteiten, zorgt huurder voor uitbreiding van de reeds aanwezige EHBOmaterialen voor zover een en ander op grond van wettelijke en/of plaatselijke voorschriften is vereist.

Indien huurder de sportaccommodatie met toestemming van verhuurder gebruikt voor (sport)evenementen, waarbij de aard van het gebruik dan wel het aantal deelnemers c.q. toeschouwers/bezoekers afwijkt van het reguliere gebruik ten behoeve van de reguliere sportactiviteiten, is huurder verplicht om op zijn kosten alle (evenementen)vergunningen en ontheffingen aan te vragen die voor dit gebruik zijn vereist. In dat geval stelt huurder zelf een op het evenement gericht inrichtingsplan van de sportaccommodatie, een draaiboek en een calamiteitenplan op.

2 Situatie



Hoofdingang brandweer



Verzamelplaats

3 Voorzieningen in het gebouw

3.1. Reglement huurders m.b.t. de bedrijfshulpverlening

3.1.1 Naam en adres sporthal de Kubus

Naam	: Sporthal De Kubus
Adres	: De Meent 1
Postcode	: 5754 DV
Plaats	: Deurne
Telefoonnummer	: 0493-387505 (beheerder)
e-mail	: info@deurne.nl

Voor het betreden van het gebouw kan de hoofdingang worden gebruikt. De hoofdingang is gelegen aan De Meent 1 Deurne.

3.1.2 Het gebouw

De sportzaal bestaat uit een gymzaal die met neerlaatbare wanden in drie delen kan worden opgedeeld. In de sportzaal zijn naast een gymzaal, kleedruimten, technische ruimte en een verdieping voor toeschouwers aanwezig.

3.1.3 Hoofdingang

Voor het betreden van het gebouw kan de hoofdingang worden gebruikt. De hoofdingang is gelegen aan De Meent 1 Deurne.

3.2. Technische voorzieningen

3.2.1 Afsluiters

3.2.1.1 Water

De hoofdafsluiter van het water bevindt zich in de watermeterput in het voorportaal.



3.2.1.2 Elektriciteit

De hoofdafsluiter van de elektra bevindt zich in de meterruimte, in het voorportaal aan de linkerzijde bij binnenkomst hoofdentree.



3.2.1.1 Gas

De hoofdafsluiter van het gas bevindt zich in de gasruimte, in het voorportaal aan de rechterzijde bij binnenkomst.



3.2.2 Technische installaties

De technische ruimte is op de verdieping. Hierin bevinden zich de 2 cv ketels en de boiler.



Op de lage daken staan de afzuigventilatoren van de kleedkamers, douches en bergingen.



Op het hoge dak wat via de 1^e verdieping, het zolderluik en het dakluik bereikbaar is, staat de luchtbehandelingskast van de grote zaal. Tevens staan op dit dak 160 zonnepanelen.



3.2.3 Dakbeveiliging

Op de daken is een gecertificeerde valbeveiliging aanwezig.

3.3. Brandblusvoorzieningen

3.3.1 Slanghaspels


In het gebouw is 1 slanghaspel aanwezig.
Deze bevindt zich in de gang tussen kleedkamers en zaal.



3.3.2 Draagbare blusmiddelen

In het bouw zijn 4 draagbare blusmiddelen aanwezig. Deze zijn geplaatst in;

- 1, stuks in de beheedersruimte begane grond
- 2 stuks in de toestellenberging, bereikbaar vanuit de zaal.
(D.m.v. pictogram in zaal aangegeven)
- 1 stuks op de tribune op de verdieping.





3.4. EHBO-voorzieningen

3.4.1 Verbandmiddelen

In het gebouw is een EHBO verbandkoffer aanwezig. De EHBO verbandkoffer is geplaatst in bergingsruimte achter de beheerdersruimte.




3.4.2 Automatische Externe Defibrillator

In het gebouw is geen automatische externe defibrillator (AED) aanwezig.
BEL 112.

3.5. Ontruimingsvoorzieningen

3.5.1 Vluchtwegaanduiding

Om in geval van brand of een andere calamiteit de aanwezige personen de juiste vluchtweg te wijzen, zijn er in het gebouw boven alle uitgangen en nooduitgangen transparantverlichtingen aangebracht.



3.5.2 Nooduitgangen

Het gebouw is voorzien van meerdere nooduitgangen. Deze uitgangen mogen alleen bij calamiteiten gebruikt worden.



Nooduitgang linker zaal



Nooduitgang linker zaal



Nooduitgang midden zaal



Nooduitgang midden zaal




Nooduitgang rechter zaal



Nooduitgang rechter zaal



Nooduitgang zaal naar hoofdingang.



Vluchtweg vanaf verdieping.

3.5.3 Ontruimingsplattegronden

In het gebouw zijn ontruimingsplattegronden aangebracht waarop de vluchtwegen, blusmiddelen en EHBO middelen zijn aangegeven (zie hoofdstuk 7).

4 Alarmeringsprocedure intern en extern

4.1 Interne alarmering

De interne alarmering is bedoeld om de aanwezigen in het gebouw te waarschuwen en de hulpverlening op te starten. Bij een calamiteit zal er mondeling gealarmeerd worden.

Bij een calamiteit dient ook de gemeente Deurne geïnformeerd te worden.

Wanneer	Wie	nummer
Maandag t/m zondag	Dienstdoende beheerder	0493-387505
Maandag t/m donderdag 9:00- 17:00. Vrijdag 9:00- 13:00	Gemeente Deurne	0493-387711
Buiten kantooruren	Gemeente Deurne "wachtdienst"	0493-387711

4.1 Externe alarmering

De externe alarmering is bedoeld om de professionele hulpdiensten ter plaatse te krijgen.

Telefoonnummer spoedeisende hulpverlening

Algemeen alarmnummer brandweer/politie/ambulance: **(0) 112**



SPOEDPOST

Avond, nacht en weekend:

Tel. Nr. 0900-8861

Elkerliek Ziekenhuis HELMOND

Wesselmanlaan 25, 5707 HA Helmond

Kleine ongevallen en blessures

Voor kleine ongevallen en blessures waar geen directe spoedhulp voor noodzakelijk is dan kan contact worden gezocht met de eigen huisartsenpraktijk.

- Geef de volgende gegevens door:
 - Eigen naam
 - Adres
 - Betreft

Telefoonnummers voor niet spoedeisende

hulpverlening Politie : (0) 0900 - 88 44

Bij een externe melding moeten altijd de volgende gegevens worden doorgegeven:

- uw naam;
- adres;
- telefoonnummer;
- locatie van het incident (verdieping / gebouwdeel);
- aard van het incident;
- omvang van het incident;
- overige bijzonderheden;
- de acties die u verder gaat ondernemen;
- vermiste personen / slachtoffers.

5 Taken bij brand

Het kan binnen Sportzaal de Kubus voorkomen dat er brand uitbreekt of een brandmelding binnenkomt. Binnen deze brandmeldingen zijn drie verschillende soorten te onderscheiden:

- loos (ongewenst)alarm;
- brand;
- brand met ontruimingsnoodzaak.

In geval van brand dient te allen tijde de brandweer en de gemeente Deurne te worden gewaarschuwd.

Gemeente Deurne:

Tijdens kantooruren: 0493-387711 afd. Ruimte

Buiten kantooruren : 0493-387711 u krijgt dan de "wachtdienst".

5.1 Taken ontdekker brand

5.1.1 Hoe te handelen bij het ontdekken van een brand

- Waarschuw de aanwezigen in de omgeving.
- Probeer, indien mogelijk, te blussen met de aanwezige kleine blusmiddelen.
- Sluit zoveel mogelijk ramen en deuren tussen u en de brand.
- Blijf, bij rookontwikkeling, laag bij de grond.
- Verlaat direct het gebouw via de geldende vluchtroutes (zie ook de ontruimingsplattegronden).
- **Neem bezoekers mee, u bent hiervoor verantwoordelijk.**
- Zorg dat men bij elkaar blijft en ga naar de verzamelplaats.

- Keer niet terug in het gebouw, ga niet naar huis, maar wacht op nadere instructies van de begeleider van de sportactiviteit/of de bevelvoerder van de brandweer.

Als begeleider van de sportactiviteit heeft u de verantwoordelijkheid over de groep waarover u de leiding heeft. Ook bij ontruiming bent u verantwoordelijk voor uw groep.

Bij een ontruiming handelt u volgens onderstaande punten:

- Staak de sportactiviteit.
- Verzamel de groep.
- Verwijs de groep naar de verzamelplaats.
- Controleer systematisch de ruimte waar u actief bent (incl. kleedruimten / kantine en toiletgroepen).
- Meldt u groep af bij de BHV organisatie (indien aanwezig) en vervoeg u bij uw groep op de verzamelplaats.
- Zorg dat de groep op de verzamelplaats bij elkaar blijft en waarborg de veiligheid.
- Controleer op de verzamelplaats of uw groep compleet is en meldt dit aan de coördinator BHV en/of de bevelvoerder van de brandweer.
- Informeer de gemeente Deurne.

6 Taken bij ongeval en /letsel

6.1 Taken waarnemer ongeval/letsel

- Denk altijd aan uw eigen veiligheid.
- Verplaats het slachtoffer niet, tenzij het slachtoffer in een levensbedreigende situatie ligt.
- Laat het slachtoffer nooit alleen, laat een andere persoon bellen.
- Verleen, indien mogelijk, eerste hulp.
- Wees voorzichtig met het geven van drinken aan het slachtoffer.
- Stel het slachtoffer gerust.
- Volg de aanwijzingen op van de begeleider van de sportactiviteit.

6.2 Ongeval met licht lichamelijk letsel

SPOEDPOST

Avond, nacht en weekend:

Tel. Nr. 0900-8861

Elkerliek Ziekenhuis HELMOND

Wesselmanlaan 25, 5707 HA Helmond

Kleine ongevallen en blessures

Voor kleine ongevallen en blessures waar geen directe spoedhulp voor noodzakelijk is dan kan contact worden gezocht met de eigen huisartsenpraktijk.

- Geef de volgende gegevens door:
 - Eigen naam
 - Adres
 - Betreft

6.3 Taken begeleider sportactiviteit bij ongeval/letsel

U wordt mondeling gewaarschuwd

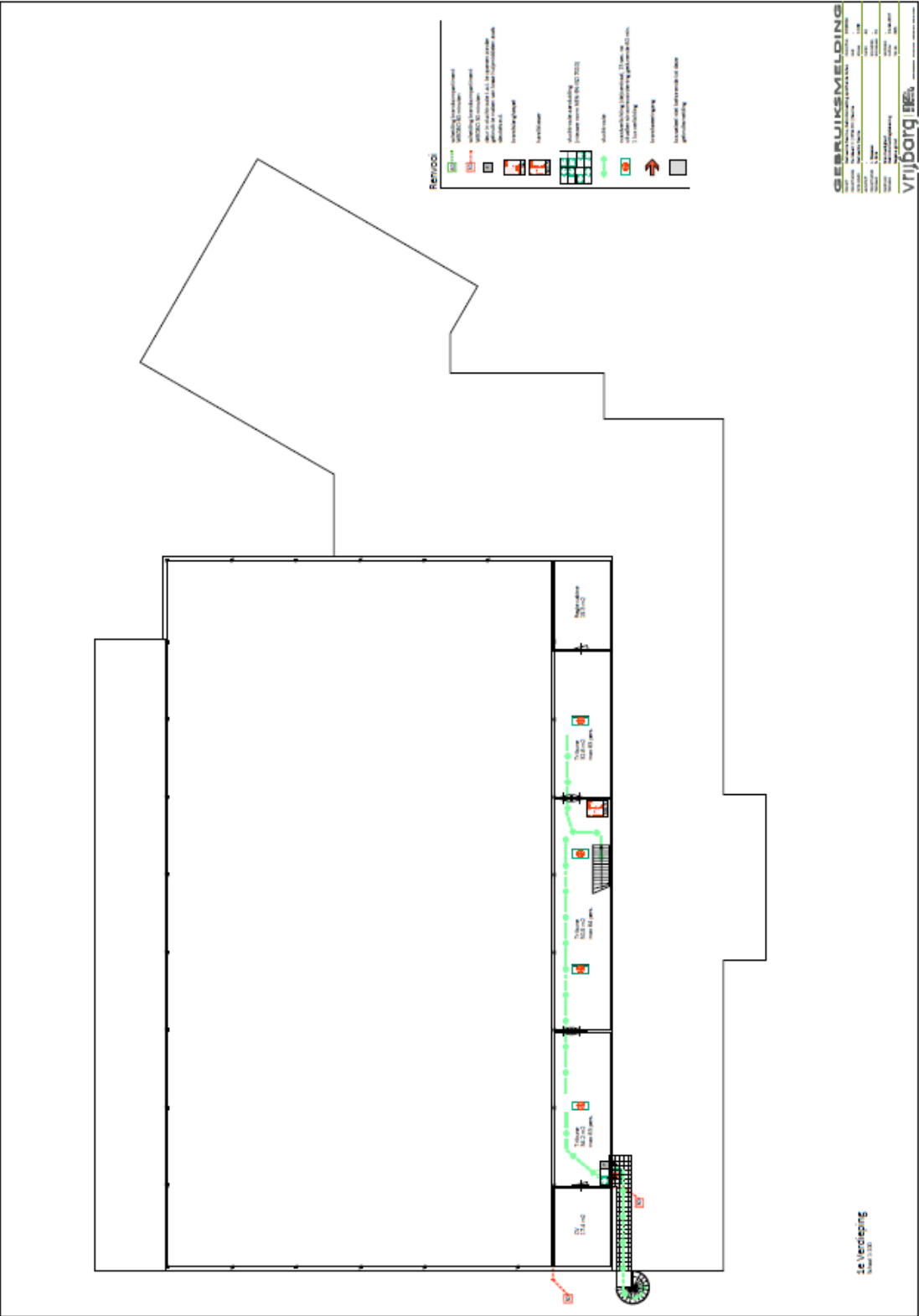
- Ga direct naar de locatie van de melding.
- Geef, indien nodig, opdracht tot het alarmeren van een arts en/of ambulance.
- Noteer de aan u verstrekte gegevens.
- Zorg dat de hal en de entree vrijgehouden worden voor het ambulancepersoneel.
- Wacht de arts en/of het ambulancepersoneel op en informeer hen over plaats, aard en ernst van het ongeval.
- Gids de arts en/of het ambulancepersoneel naar de plaats van het incident (of laat dit doen).
- Informeer de gemeente Deurne

Neem bij twijfel over de medische behandeling, vervoer, e.d., altijd contact op met de Meldkamer Ambulancevervoer (MKA) via **(0) 112**.

De centralist-verpleegkundige geeft advies over hoe te handelen (bijvoorbeeld doorverwijzen ziekenhuis, huisarts of inzet ambulance). Vervoer van een ziek persoon dient altijd in overleg met de MKA te geschieden en, afhankelijk van het advies, mogelijk worden begeleid door twee personen waarvan er altijd één een BHV-er moet zijn.

7. Ontruimingsplattegronden





8. incidentenlogboek

datum	tijd	naam huurder	omschrijving incident	actie

datum	tijd	naam huurder	omschrijving incident	actie