
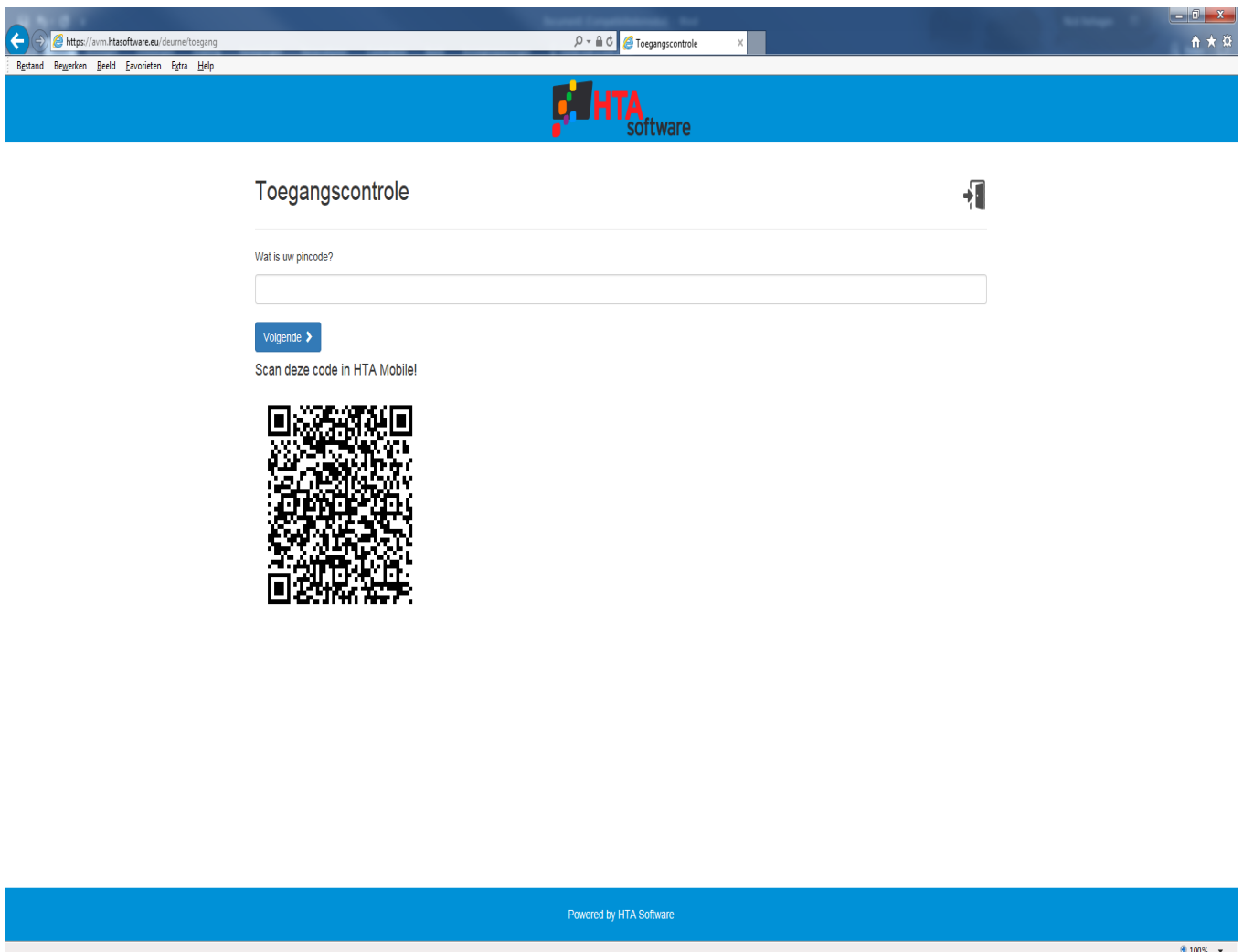


HANDLEIDING INSTALLEREN APP TOEGANG GEMEENTELIJKE SPORHALLEN



HTA Mobile
Zakelijk

- Installeer op uw smartphone de app **HTA Mobile**:
- Ga, op een PC of laptop, naar <https://avm.htasoftware.eu/deurne/toegang>



Browser address bar: <https://avm.htasoftware.eu/deurne/toegang>


Page title: Toegangscontrole

Text: Wat is uw pincode?

Input field: [Empty text box]

Button: Volgende >

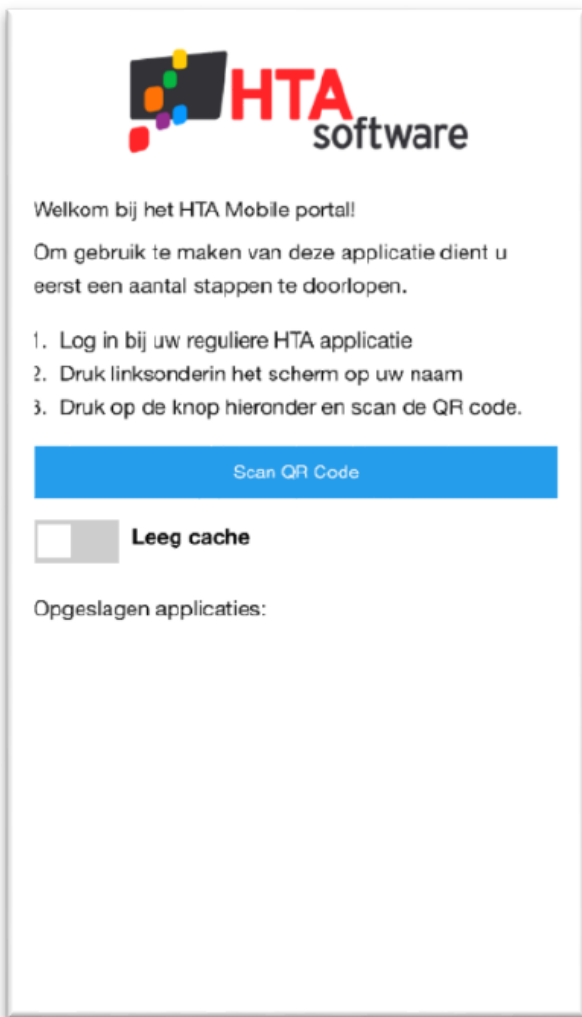
Text: Scan deze code in HTA Mobile!



Footer: Powered by HTA Software

Zoom: 100%

- Open op uw smartphone de app HTA Mobile



- Klik op 'Scan QR Code' en geef de app, wanneer gevraagd, toegang tot uw camera en scan de QR- code.



- HTA Mobile installeert nu de link naar de toegangscntrole
- Open de app HTA Mobile



Welkom bij het HTA Mobile portal!

Om gebruik te maken van deze applicatie dient u eerst een aantal stappen te doorlopen.

1. Log in bij uw reguliere HTA applicatie
2. Druk linksonderin het scherm op uw naam
3. Druk op de knop hieronder en scan de QR code.

Scan QR Code



Leeg cache

Opgeslagen applicaties:

AVM Deurne



AVM Deurne



- Klik op de blauwe button

(dit is een éénmalige actie als er verder geen applicaties aan Mobile worden toegevoegd)

HTA software

Toegangscontrole

Wat is uw pincode?

Volgende >

Powered by HTA Software

Opties

- Vul uw pincode in en klik op Volgende (de pincode ontvangt u separaat van de gemeente Deurne)
Let op: de mogelijkheid van het openen van het slot is gekoppeld aan uw verhuurdagen en -tijden. U kunt 20 minuten voorgaand (en 20 minuten na afloop) aan uw verhuur de accommodatie betreden. Hiervoor werkt de app niet. U krijgt dan de foutmelding "pincode onjuist."

HTA software

Toegangscontrole

Welk slot wilt uw openen?

Accommodatie

Wat is de slotcode?

98

Open slot >

Powered by HTA Software

Opties

- Selecteer de juiste accommodatie en klik op "Open slot". Het verwerken van de opdracht kan een paar seconden duren.