

Inspiratie bij Participatie



Participatieladder

- 1 Informeren 
- 2 Raadplegen 
- 3 Adviseren 
- 4 Coproductie 

Stappenplan

- 1 Participatieniveau bepalen
- 2 Participatieplan opstellen
- 3 Participatieplan uitvoeren
- 4 Participatieverslag maken

Tips

- 1 Maak het leuk, makkelijk en laagdrempelig.
- 2 Biedt ruimte voor participatie.
- 3 Overleg met de belanghebbenden op de locatie waar het initiatief straks komt.
- 4 Maak gebruik van bestaande organisaties zoals dorps- en wijkraden en ondernemersverenigingen.
- 5 Werk met beelden: het is makkelijker meedoen als je weet hoe het eruit ziet.
- 6 Als je te maken hebt met veel participanten en veel belangen, laat het participatieproces dan begeleiden door een ervaren procesbegeleider.
- 7 Of laat bijeenkomsten begeleiden door een geoefend gespreksleider, als je dat zelf lastig vindt.
- 8 Doe wat je beloofd en beloof wat je doet.
- 9 Voor een transparant en overzichtelijk traject, kunt je een logboek bijhouden. Je houdt dan bij wanneer er communicatie heeft plaatsgevonden en met wie en wat er toen besproken is.
- 10 Zorg ervoor dat je belanghebbenden tijdig en toereikend informeert. Let erop dat iedereen over dezelfde informatie beschikt en houd het behapbaar.



Informatiemarkt

De deelnemers worden uitgenodigd om in het gebied de plannen te komen bekijken. Door een informatiemarkt met kraampjes kunnen geïnteresseerden informatie krijgen en/of meedenken over verschillende thema's. Bij de stands worden voorlopige tekeningen getoond en kunnen vragen beantwoord worden.



Informatiemarkt



Augmented reality

Augmented reality is een manier om een beeld toe te voegen aan de werkelijkheid. Via een telefoon een tablet kan een virtuele werkelijkheid zichtbaar worden gemaakt. Zo kunnen mensen het toekomstbeeld toekomstbeeld van een locatie bijna live ervaren en er alvast aan wennen of natuurlijk opmerkingen kenbaar maken.



Augmented reality




Contouren uitzetten

Dit is eigenlijk de analoge versie van augmented reality. Door gebouwcontouren en/of routes bijvoorbeeld met tape of verf op de grond aan te geven krijgen mensen een beeld bij de daadwerkelijke afstanden en maten van en tussen gebouwen in de toekomstige situatie in het gebied.



Contouren uitzetten



Wandeling

Een laagdrempelige manier om omwonenden bij een gebiedsontwikkeling te betrekken en ze een idee te geven van wat er qua werkzaamheden en transformatie allemaal te gebeuren staat is een wandeling. Een tour waarbij de deelnemers met een gids door het gebied worden rondgeleid langs sfeerimpressies of tekeningen van de toekomstige inrichting.



Wandeling





Mental maps

Voor participatie in het beginstadium van een project of visie voor een gebied kan het maken van mental maps een goede manier zijn om inzicht te krijgen in wat mensen belangrijke plekken vinden in hun omgeving. Voor een gestructureerde variant kan ook een kleurplaat/invulvel worden gebruikt.



Mental maps



Kleurplaat

Voor een meer gestructureerde variant van de mental map en/of voor het betrekken van kinderen bij een proces van visievorming kan een soort kleurplaat/invulvel worden gebruikt om ideeën op te halen. Dit is ook een leuke manier om kinderen bij plannen te betrekken.



Kleurplaat



Keukentafelgesprekken

Keukentafelgesprekken vormen een laagdrempelige manier om omwonenden één op één bij een gebiedsontwikkeling te betrekken. Dit kan ook een goede aanvullende methode zijn om een aantal mensen waar de ontwikkeling veel invloed op zal hebben extra aandacht te geven.



Keukentafelgesprekken

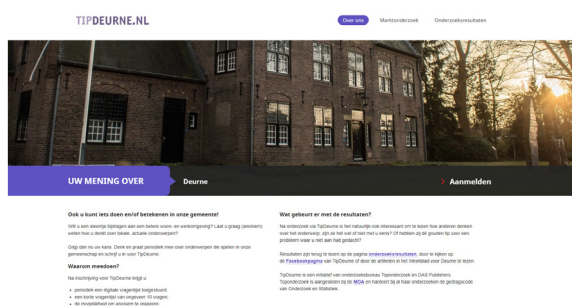


Burgerpanel

In Deurne hebben we een burgerpanel. Via dit panel kunnen gemeentebrede vragen worden gesteld. Ook werken we met een onderzoeksbureau dat kan helpen bij het opstellen, uitzetten en analyseren van enquêtes en andere onderzoeken. Via zulke onderzoeken kunnen inwoners en belanghebbenden meedenken met initiatieven.



Burgerpanel





Peiling / quiz

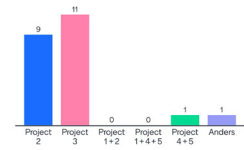
Tijdens een bijeenkomst of in een enquête kan er ook voor worden gekozen om vragen of stellingen op te nemen waarover mensen kunnen stemmen. Ook hier kan natuurlijk het burgerpanel voor worden ingezet. Tijdens een (digitale) bijeenkomst kan dit bijvoorbeeld worden gedaan met programma's zoals Kahoot! of Mentimeter.



Peiling / quiz



Welk(e) project(combinatie) zou u kiezen als u de 20 ha mocht invullen?



Brainstormsessie

Met behulp van kaarten, praatplaten of scenario's kunnen deelnemers meedenken over bepaalde onderwerpen en helpen bij het maken van ontwerpkeuzes. Door zelf mee te tekenen of stickers plakken kunnen ze nieuwe ideeën aanleveren. Vaak gebeurt dit in groepjes met een gezamenlijke terugkoppeling van resultaten uit elke groep.



Brainstormsessie



Schetsatelier

Als intensievere variant van een brainstormsessie kan een schetsatelier een interessante werkvorm zijn. Dit is vaak mogelijk in een wat verder stadium van een project, wanneer de plannen al iets concreter zijn. Bijvoorbeeld wanneer het plangebied al bepaald is, maar de invulling van de (openbare) ruimte nog moet worden ingevuld.



Schetsatelier



Serious gaming

Door in spelvorm te discussiëren over lokale opgaven kunnen mensen op een leuke en laagdrempelige manier betrokken worden bij ontwikkelingen en zelf ervaren hoe een situatie vanuit andere perspectieven kan worden beleefd, zoals het omdraaien van de rollen, maar bijvoorbeeld ook door de stem van toekomstige generaties toe te voegen.



Serious gaming

