

HANZE  
STAD  
DOESBURG



Monitor Economie & Toerisme

# DOESBURG 2019





## DEZE MONITOR IS EEN NIEUW INSTRUMENT DAT WORDT GEBRUIKT SINDS 2017.

DE MONITOR GEEFT INZICHT IN DE DOELEN ZOALS OPGENOMEN IN HET ECONOMISCHE BELEID:

- 1 Versterken van de stad en zijn omgeving
- 2 Vergroten van de kansen voor de bewoners van Doesburg
- 3 Doesburg bekend en bemind

Dat doen we door antwoorden te geven op vragen zoals:

- Wat is de omvang van de leegstand?
- Hoeveel winkels en bedrijven zitten er in de stad?
- Hoe is de werkgelegenheid?
- Hoeveel passanten zijn waargenomen?

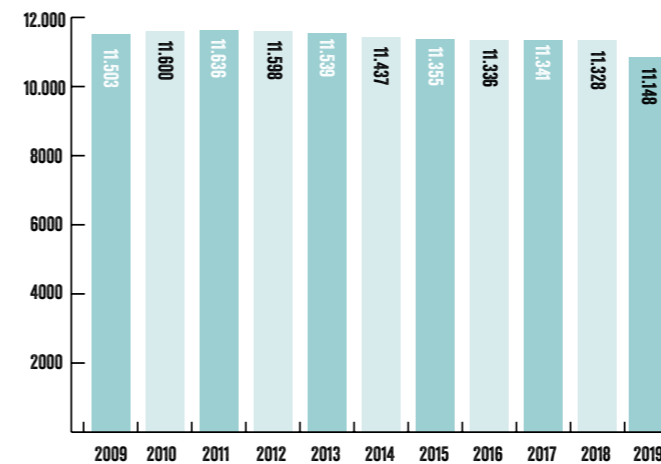
De monitor wordt jaarlijks uitgebracht. Daar waar mogelijk zijn cijfers uit eerdere jaren opgenomen. Elk jaar wordt de monitor geëvalueerd en zo nodig worden er overzichten toegevoegd of weggelaten. Als u nog belangrijke onderdelen mist, dan horen we dat graag van u.

*Veel leesplezier!*

Arthur Boone  
wethouder, gemeente Doesburg

# INWONERS

## AANTAL INWONERS



Bron: CBS - Centraal Bureau voor de Statistiek

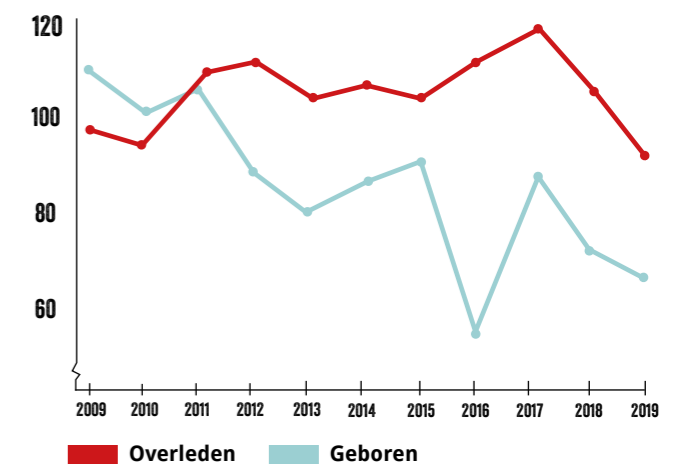


## VERTROKKEN EN GEVESTIGD 2008 - 2018



Bron: CBS - Centraal Bureau voor de Statistiek

## GEBOREN EN OVERLEDEN 2009 - 2018

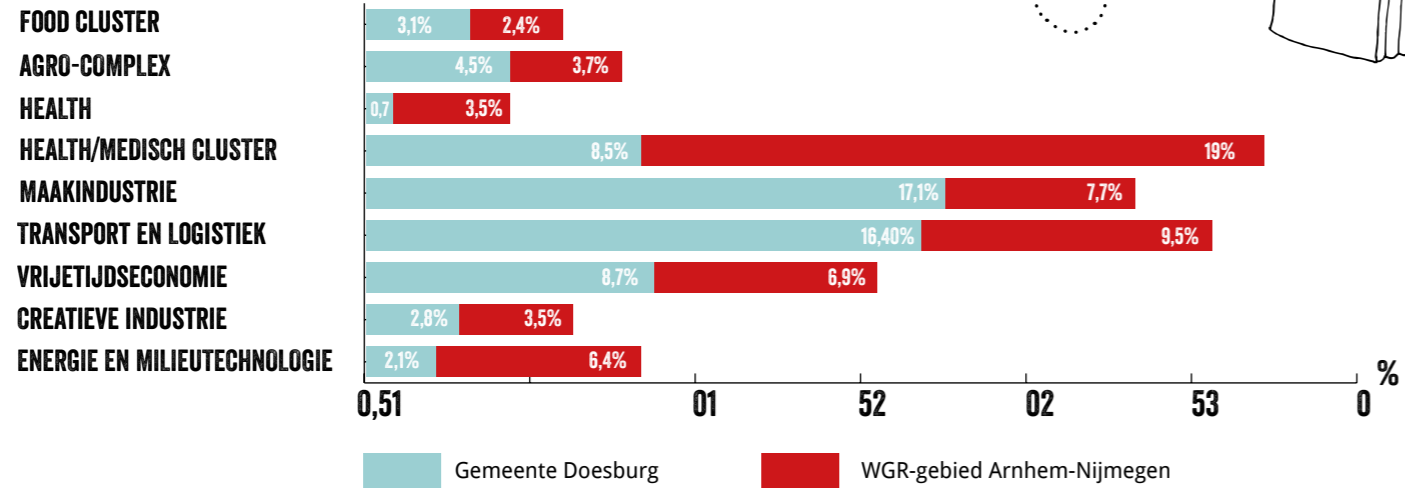


Bron: CBS - Centraal Bureau voor de Statistiek



# ECONOMIE


## AANTAL BANEN IN PROCENTEN



Bron: Prov. GD, Bureau Economisch Onderzoek / Provinciale Werkgelegenheids Enquête Gelderland / Lisa



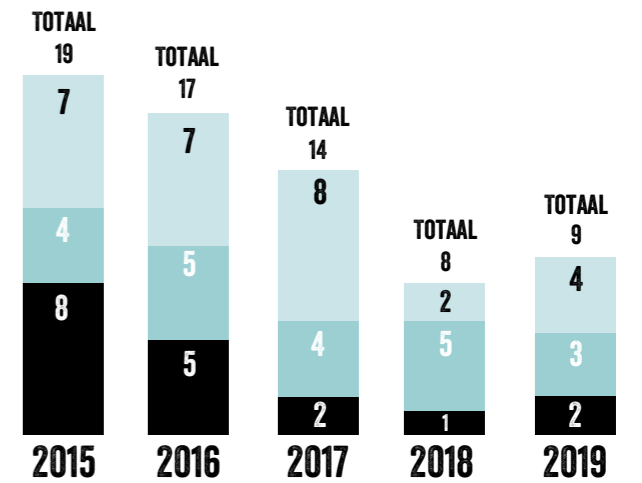
## AANTAL VERKOOPPUNTEN Centrum Doesburg



Aantal verkooppunten m.u.v. ATM en overige activiteiten

Bron: Locatus

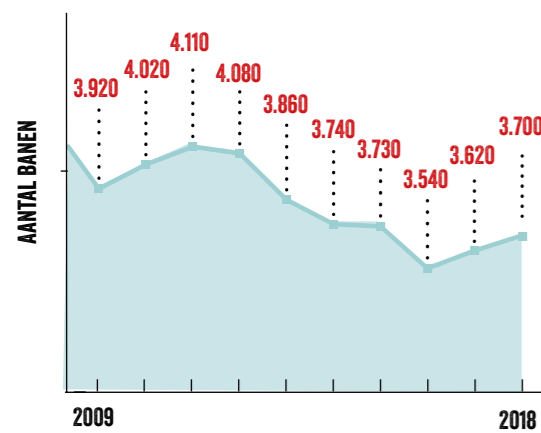
## LEEGSTAND WINKELS CENTRUM DOESBURG



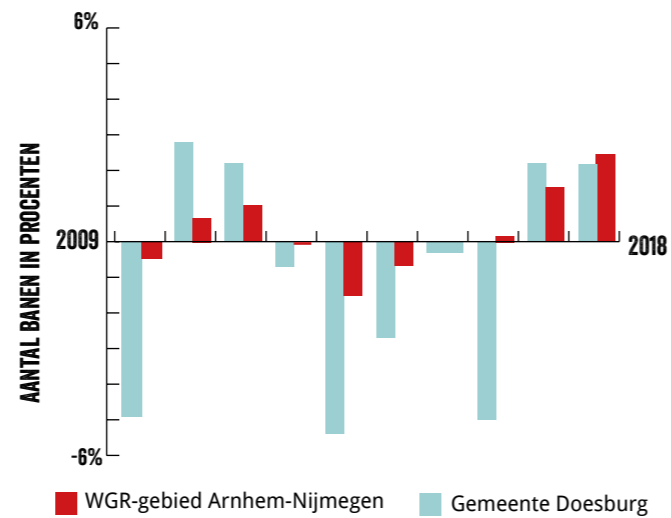
■ Structurele leegstand: drie of meer achtereenvolgende jaren  
 ■ Langdurige leegstand: tussen een en drie jaar  
 ■ Aanvangs- en frictieleegstand: maximaal één jaar

Bron: Locatus

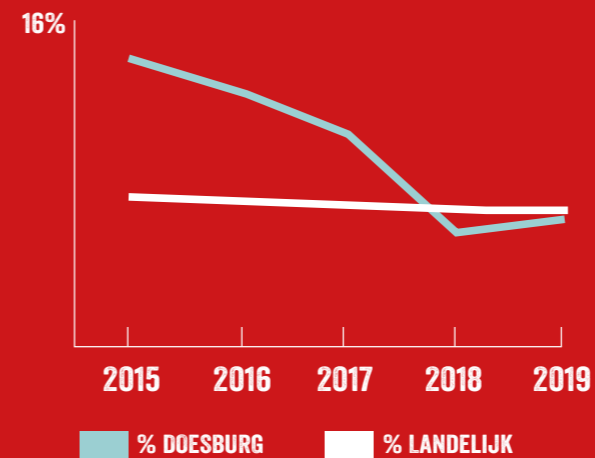
## WERKGELEGENHEID



Bron: Provincie Gelderland, Bureau Economisch Onderzoek / Provinciale Werkgelegenheidsenquête / Lisa


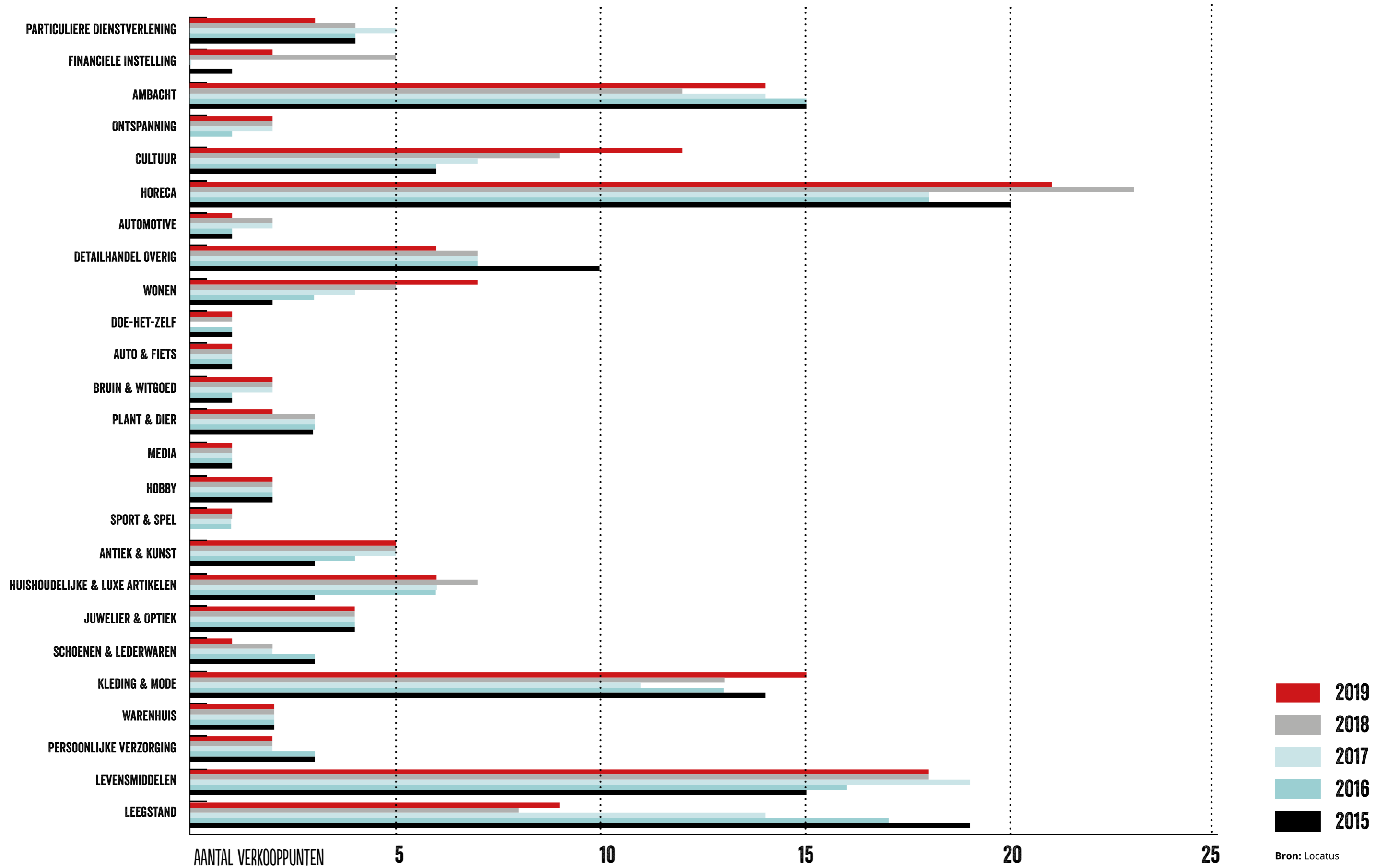


## PERCENTAGE LEEGSTAND CENTRUM DOESBURG



# VERKOOPPUNTEN CENTRUM DOESBURG

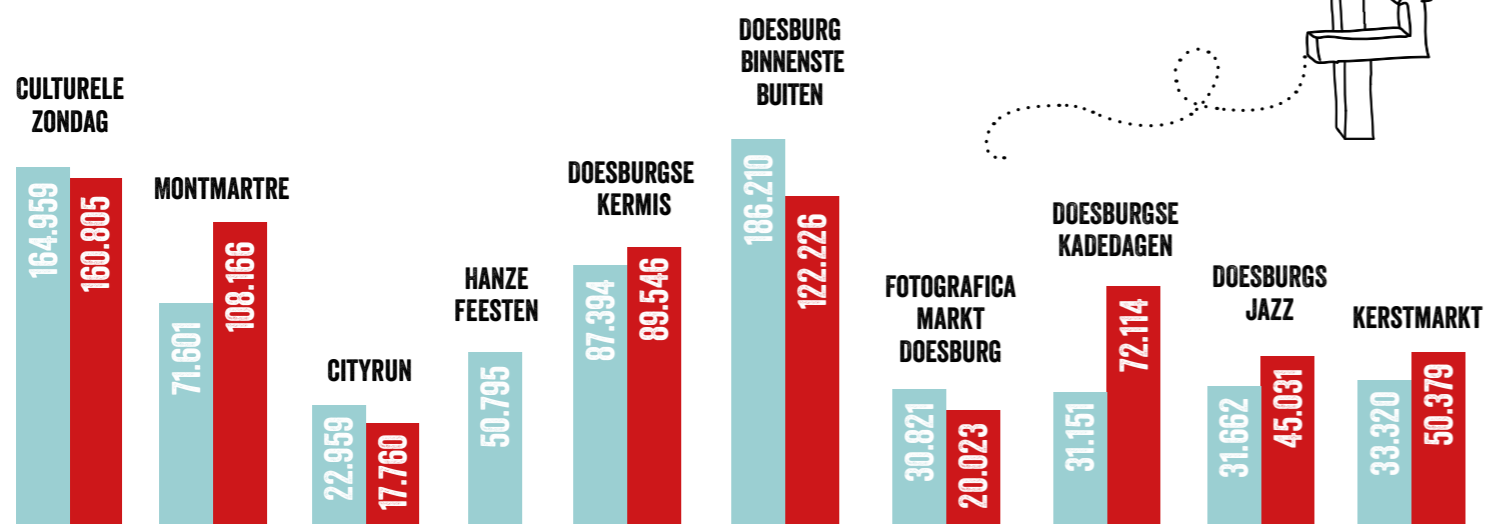
## naar hoofdbranche



Bron: Locatus

# TOERISME

## Totaal aantal passanten in Doesburg tijdens evenementen

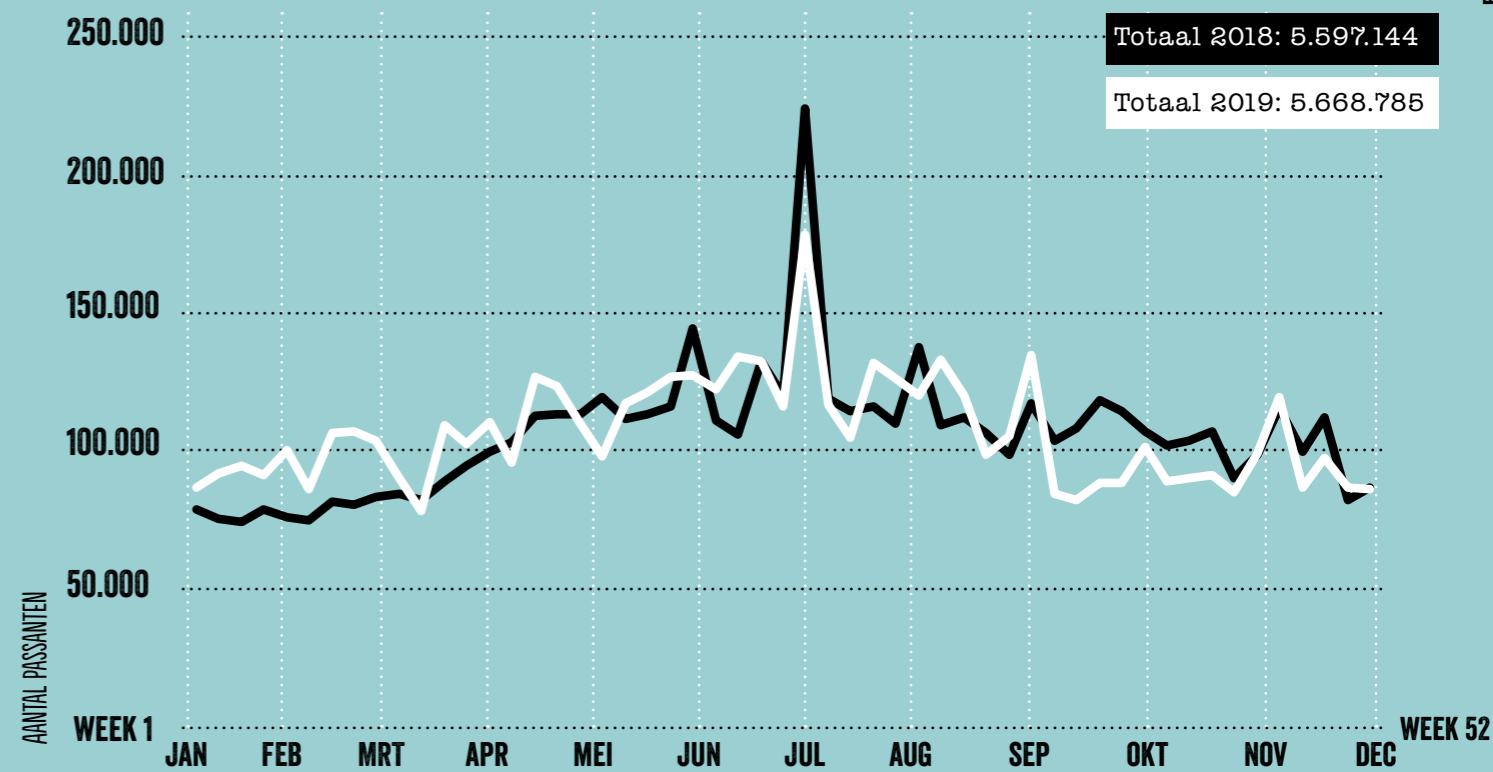


2018 2019

Extra toelichting: Indien een evenement (deels) is afgelast of niet heeft plaatsgevonden in een bepaald jaar, wordt het aantal passanten niet of deels meegeteld. Montmartre vond in 2018 5x plaats en in 2019 7x. DKD werd in 2018 op 1 dag (zondag) afgelast.

Bron: Locatus

## PASSANTEN PER WEEK




2018 2019

Extra toelichting: Wegens aangescherpte richtlijnen is het tellen van unieke bezoekers niet meer mogelijk. Het tellen van winkelpassanten middels wifi-sensoren van 8.00 tot 22.00 uur is wel toegestaan. Doesburg heeft 5 wifi-sensoren. De bovenstaande cijfers geven het volgende aan: het totaal aantal winkelpassanten van de 5 sensoren per week tussen 8.00 en 22.00 uur.

Bron: Locatus

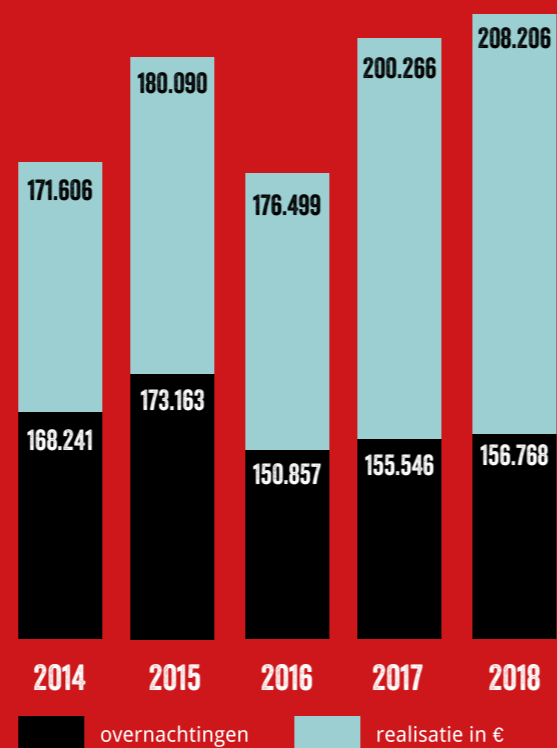
## KERNACTIVITEITEN VVV DOESBURG



Bron: VVV Doesburg

\* excursies: stadswandelingen, torenbeklimmingen, arrangementen, huifkar- en sloepentochten

## TOERISTENBELASTING

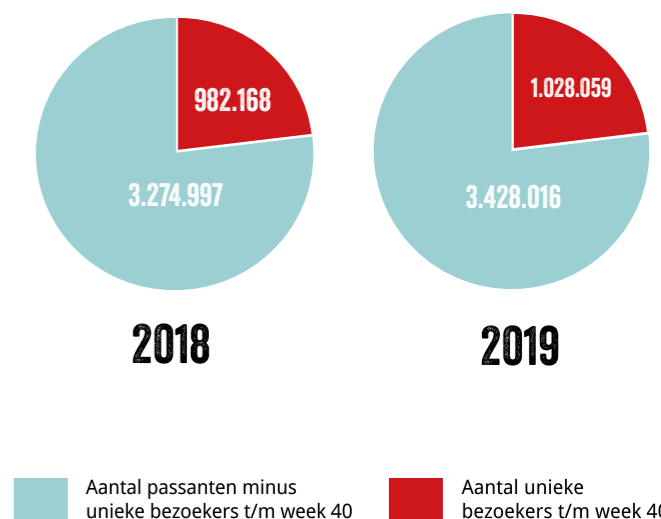


Extra toelichting: De daling van het aantal overnachtingen tussen 2015 en 2016 wordt veroorzaakt door een wijziging in forfaitair stelsel.

Bron: Gemeente Doesburg



## Verhouding passanten & UNIEKE BEZOEKERS



Extra toelichting: Wegens aangescherpte richtlijnen is het tellen van unieke bezoekers niet meer mogelijk. Op basis van het percentage unieke bezoekers t/m week 40 2018 is het aantal unieke bezoekers t/m week 40 voor 2019 berekend.

# SOCIAL MEDIA


  
AANTAL PAGINA-  
VIND-IK-LEUKS  
FACEBOOK



  
AANTAL  
VOLGERS  
INSTAGRAM

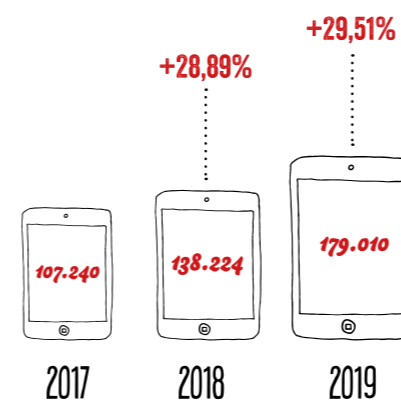


bron: [www.facebook.com/bezoekdoesburg](https://www.facebook.com/bezoekdoesburg)  
[www.instagram.com/bezoekdoesburg](https://www.instagram.com/bezoekdoesburg)

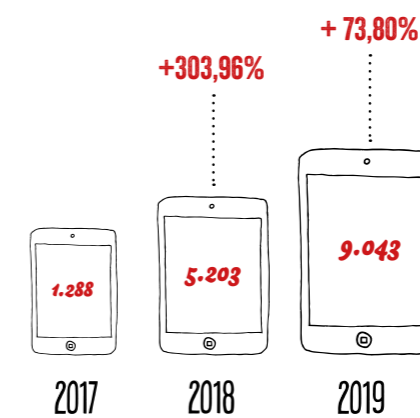


## AANTAL WEBSITEBEZOEKERS *toeristische websites*

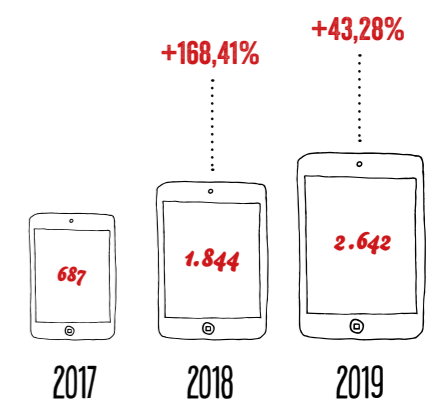
*Bezoek*  
BEZOEK-DOESBURG.NL



*Bezoek*  
BEZOEK-DOESBURG.DE



*Bezoek*  
VISITDOESBURG.COM



A scenic view of a Gothic church with a tall spire, modern buildings, and cows grazing in a field. The church is the central focus, with a modern building in front of it. In the foreground, several cows are grazing in a green field. A red banner at the bottom contains the website addresses. A thought bubble in the top right corner contains the text 'OPLAADPUNT VOOR LEVENSGENIETERS!'.

**OPLAADPUNT  
VOOR LEVENSGENIETERS!**

**WWW.BEZOEK-DOESBURG.NL**  
**WWW.DOESBURG.NL**