



GROENSPECIAL 13



WILT U INSPIRATIE OPDOEN VOOR EEN GROENE TUIN?
IN DEZE SPECIAL STAAN **HANDIGE TIPS** OM U OP WEG TE HELPEN.

WIE WINT DIT JAAR 'DE GROENSTE TUIN' VERKIEZING?

Heeft u een groen paradijs(je)? Dan is het tijd om mee te doen aan 'De Groenste Tuin' verkiezing in de maand september. Of u nou een weelderige tuin of een fleurig balkon heeft, deze verkiezing is voor alle groenliefhebbers in onze gemeente!

Hoe doet u mee?

Tot en met 30 september kunt u uw groene paradijs(je) inschrijven. Ga naar www.nieuwkoop.nl/de-groenste-tuin en vul het inschrijfformulier in. Vergeet niet om drie foto's van uw mooie tuin of balkon toe te voegen. Vertel ook waarom juist uw plek de groenste is.

Beoordeling

De grootte van uw tuin of balkon is niet belangrijk. De volgende punten zijn dat wel: de hoeveelheid groen, de verschillende soorten bloemen en planten en hoe u omgaat met (regen)water. Ook telt mee of vogels, insecten en andere

dieren uw tuin graag bezoeken én wat u verder doet voor een klimaatvriendelijke omgeving.

Leuke prijzen!

De trotse winnaar van 'De Groenste Tuin' verkiezing ontvangt niet alleen de felbegeerde titel van De Groenste Tuin van Nieuwkoop, maar ook een prachtige prijs die uw tuin of balkon nog groener maakt. Daarnaast zijn er ook leuke prijzen voor de tweede en derde plaats.

- 1e prijs: de Nationale Tuinbon van € 100, egelhuis, insectenhotel, vogelvoederhuis en een groot vogelvoerpakket.
- 2e prijs: de Nationale Tuinbon van € 75, insectenhotel, vogelvoederhuis, vogelvoer en een medium vogelvoerpakket.
- 3e prijs: de Nationale Tuinbon van € 50, vogelvoederhuis en een klein vogelvoerpakket.



Tuin 3e prijswinnaar 2022: Connie Otto

In oktober maken wij via onze kanalen de winnaars bekend. Zij krijgen ook persoonlijk bericht.

Doe mee aan 'De Groenste Tuin' verkiezing en laat de schoonheid van uw plek zien.

We kijken uit naar uw groene tuin of balkon!

WAAR WILT U GRAAG EEN BLADKORF?




De herfst komt eraan! De bladeren veranderen in prachtige herfstkleuren en de eerste blaadjes vallen van de bomen. Tijd om in actie te komen. Help ons de straten schoon te houden. Dit jaar plaatsen we opnieuw een aantal bladkorven. Laat ons weten waar ze nodig zijn. Woont u in een buurt waar veel bomen staan en gaat u samen met uw burens de uitdaging aan om een bladkorf te vullen?

Geef de locatie voor 9 oktober door via mailboxBOR@nieuwkoop.nl. Vervolgens kijken wij of de locatie geschikt is voor



een bladkorf. We legen de bladkorven één keer per week. Mocht het vaker nodig zijn, dan horen we dat graag. We proberen te zorgen voor een eerlijke verdeling over

de kernen, maar op is op. De locaties van de bladkorven maken we bekend via onze website en in dit blad.



WIE MAAKTE DE MOOIESTE NATUURFOTO?

In juli en augustus zijn er veel bijzondere natuurfoto's gemaakt. Er zijn 90 foto's ingestuurd voor onze natuurfotowedstrijd. Wat een prachtige plaatjes hebben we binnengekregen. Tussen alle mooie inzendingen was het onwijs lastig kiezen, maar we zijn eruit.

Beoordeling en prijswinnaars

De foto's zijn beoordeeld op kwaliteit, compositie, creativiteit en originaliteit. De foto van de vijf prijswinnaars viel op tussen de inzendingen. Ze passen in het thema, zijn scherp en hebben een mooie kleurstelling. Daarnaast kunt u zien om welke plek het gaat en maakt het mensen enthousiast om te genieten van de mooie natuur om ons heen. De prijswinnaars scoorden ook punten, omdat zij toelichtten waarom dit voor hen de perfecte natuurfoto is.

De winnaars van de natuurfotowedstrijd zijn:



1e prijs: Nieuwveen (W.P. Speelmanweg) – Saskia van der Drift

Onderbouwing 1e prijs: Wat een idyllische foto! Het lijkt wel een prachtig schilderij. Het charmante doorkijkje creëert een knusse sfeer en kijkt uit op de kerk in Nieuwveen. Hierdoor wordt duidelijk in welke kern de foto is genomen. Bovendien zijn alle lagen van de natuur zichtbaar: bomen, struiken, planten en gras. De roze kattenstaart en rode beukenboom zijn eyecatchers en voegen extra kleur toe aan de foto. Ook is er een mooie scherptediepte en een leuk detail zijn de eendjes in het water. Zij dragen bij aan de charme van de foto. Saskia geeft aan tijdens haar wandelingen intens te kunnen genieten van de verre uitzichten, doorkijkjes en de manier waarop het licht met kleuren speelt. Hoe de natuur ieder moment van de dag weer anders is. En zo is het. Daar raakt u toch niet op uitgekeken?



2e prijs: Nieuwveen (De Sfeerstal) – Bernadette Hassing

We willen alle deelnemers bedanken voor hun fantastische inzendingen!

Bij het maken van de foto stond u vast even stil bij al het moois wat de natuur te bieden heeft.


Meer informatie over de natuurfotowedstrijd en de rest van de onderbouwingen kunt u lezen op: www.nieuwkoop.nl/winnaars-natuurfotowedstrijd.



3e prijs: Nieuwkoop (Strand Zomer) – Ellen Lubben

Meer natuur bij u thuis

U kunt uw natuurlijke omgeving nog mooier maken. Met kleine ingrepen in uw tuin of op het balkon kunt u al veel doen. Haal een deel van de bestrating uit uw tuin en zet daar bloeiende planten neer. Maak een 'bloemenboog': verschillende planten die elkaar in bloeitijd overlappen. Bij een kleine tuin of balkon kunt u bloeiende klimplanten, zoals kamperfoelie, rozen en clematis tegen de schutting, gevel of reling laten groeien. Laat een stukje in uw tuin



4e prijs: Nieuwkoop (Ziende) – Jan van den Berg



5e prijs: Nieuwkoop (Dorpsboerderij) – Ingrid Maaijen

verwilderen, met lang gras, brandnetels en planten die er spontaan groeien. Hiermee trekt u allerlei nuttige beestjes aan. Ze zijn ook gek op dood hout, gestapelde stenen, dode bladeren en ander tuinafval. Of hang een insectenhotel of vogelhuis op.

Ga voor meer inspiratie voor het vergroenen van uw tuin naar www.huisjeboompebeter.nl, www.maakgrijsgroener.nl en www.steenbreek.nl.

WIE KWEekte DE HOOGSTE ZONNEBLOEM?

Na maanden van goede zorg en geduldig afwachten is het moment aangebroken om de winnaar van de zonnebloemwedstrijd bekend te maken! In mei kregen alle basisschoolkinderen een zakje met biologisch

zonnebloemzaad met de opdracht om een zonnebloem te kweken en zo hoog mogelijk te laten groeien. Ook kon er in het gemeentehuis in Nieuwveen een zakje met biologisch zonnebloemzaad opgehaald worden. Veel mensen hebben

meegedaan en een mooie zonnebloem in hun tuin laten bloeien.

Maar er kan er maar een de hoogste zijn... En van die zonnebloem zijn we extra onder de indruk!



1e prijs: de zonnebloem van René de Bruijn - 384 cm.



2e prijs: de zonnebloem van Elouan Blijleven - 376 cm.



3e prijs: de zonnebloem van Familie van Tricht - 365 cm.



4e prijs: de zonnebloem van Féline Kok - 361 cm.



5e prijs: de zonnebloem van Riet Geersen - 350 cm.



6e prijs: de zonnebloem van Julian Norden - 346 cm.

Iedereen bedankt die heeft meegedaan! We hebben genoten van alle mooie zonnebloemen, de leuke foto's en enthousiaste verhalen. Jullie hebben onze gemeente opgefleurd!

Wat doet u met uw uitgebloeide zonnebloem?

Laat uw uitgebloeide zonnebloem(en) staan, zodat vogels in de herfst en winter lekker van de zaden kunnen genieten.

U kunt de zonnebloemzaden ook zelf oogsten, om volgend jaar weer te zaaien. Of nog beter, een combinatie van beide!

BLOEMBOLLENTIJD!


Klaar voor nog meer tuinplezier? Als u het heerlijke lentegevoel in uw tuin wilt ervaren zodra het voorjaar begint, dan is het nu tijd om te gaan tuinieren! Tussen september en december (vóór de nachtvorst) is het ideale moment om

najaarsbollen te planten. Deze bloembollen toveren uw tuin of balkon in het voorjaar om tot een prachtige bloemenzee.

Het vroege planten zorgt ervoor dat ze sneller bloeien en u er eerder van kunt genieten. Als kers op de taart zorgt u

tegelijktijd voor voedsel voor insecten. Een echte win-win situatie dus!

Voorbeelden van najaarsbollen zijn: tulpen, anemonen, blauwe druifjes, narcissen, krokussen, hyacinten en sneeuwkllokjes. Tip: koop uw najaarsbollen biologisch.



WIN EEN TUINMETAMORFOSE!



Bent u uw betegelde achtertuin zat? Heeft u geen idee waar te beginnen of mist u groene vingers? Dan is dit uw geluksdag! U kunt een groene tuinmetamorfose winnen. Een groene tuin maakt uw tuin tot een aangename plek. Groen is gezond, voor uzelf, de burens en de natuur. Het zorgt voor schonere lucht en ziet er prachtig uit. In de zomer geeft het verkoeling dichtbij huis. Bijen, vlinders en andere insecten en dieren zijn er dol op. En valt er een zware bui? Dan kan het regenwater gewoon wegzakken in de grond, dankzij uw groene tuin.

Dit betekent niet dat er geen ruimte meer is voor een terras, de barbecue of speelruimte voor kinderen. Dit kan in een klimaatbestendige tuin met aandacht voor biodiversiteit, waterberging en het tegengaan van hittestress prima samengaan. Het toevoegen van groen zorgt voor een opwaardering van uw tuin. De tuinmetamorfose vindt plaats van 23 tot en met 27 oktober.

Voorwaarden en inschrijven

We zijn op zoek naar een betegelde tuin die wel een opknapper kan gebruiken. Daarom hebben we een aantal voorwaarden opgesteld. Verdient uw tuin een upgrade en voldoet u aan de voorwaarden? Vul dan vóór 21 september



het inschrijfformulier in op

www.nieuwkoop.nl/tuinmetamorfose en maak kans op een gratis tuinmetamorfose. We vragen hierbij om een foto van de huidige staat van uw tuin en u kunt drie wensen doorgeven die eventueel in het tuinontwerp worden meegenomen.

Voorwaarden om voor de tuinmetamorfose in aanmerking te komen:

- U bent inwoner van de gemeente Nieuwkoop.
- 60% van de tuin is betegeld.
- Uw tuin ligt in de bebouwde kom.
- Uw tuin heeft een maximale oppervlakte van 55 m².
- U bent bereid om zelf mee te helpen.
- U gaat akkoord met het (laten) aanpassen van de tuin naar een klimaatbestendige tuin.
- U geeft toestemming voor het maken van foto- en videomateriaal.
- U geeft toestemming voor het gebruik van foto's en video's op de gemeentelijke kanalen.

Keuze winnaar

Na 21 september controleren wij of alle ingezonden tuinen aan de voorwaarden voldoen. Uit de goedgekeurde tuinen loten we vier tuinen. Deze tuinen plaatsen wij op www.denkmee.nieuwkoop.nl waar tussen 25 september en 1 oktober gestemd kan worden. De tuin met de meeste stemmen wint de tuinmetamorfose.

De straat profiteert

Niet alleen de winnaar van de tuinmetamorfose, maar ook alle bewoners van de straat waarin de winnaar woont hebben geluk. Zij krijgen een leuk groenpresentje opgestuurd.

Laat u inspireren

Wilt u zelf aan de slag met het vergroenen van uw tuin? Neem dan eens een kijkje op www.duurzaam-nieuwkoop.nl/steenbreek voor tips en inspiratie.



BIJZONDERE DIEREN (IN DE TUIN)

“Vorig jaar zag ik als inwoner van Nieuwveen voor het eerst een kolibrievlinder op de vlinderstruik in mijn tuin. Inmiddels is deze bijzondere verschijning een dagelijkse gast in mijn tuin. Overigens heb ik ook mooie foto's van een koninginnenpage, voor het eerst in mijn tuin gezien.” – Bert Meijer



Heeft u ook een bijzonder dier (in uw tuin) gezien? Stuur uw verhaal met foto naar duurzaam@nieuwkoop.nl.

