

GROENSPECIAL 6



WILT U INSPIRATIE OPDOEN VOOR EEN GROENE TUIN?
IN DEZE SPECIAL STAAN HANDIGE TIPS OM U OP WEG TE HELPEN.

'TEGEL ERUIT, PLANT ERIN' ACTIE OP ZATERDAG 2 APRIL



Na het grote succes van vorig jaar houden we ook dit jaar de 'tegel eruit, plant erin' actie. Lever op zaterdag 2 april tussen 9.00 en 13.00 uur één tegel (30x30 cm) of twee klinkers in bij onze kraam op het Regthuysplein in Nieuwkoop. Dan krijgt u hier gratis drie vaste tuinplanten voor terug. U kunt kiezen uit tegeltje leven, kleur en balans. De actie is uitsluitend voor inwoners uit de gemeente Nieuwkoop en op=op.

Van de ingeleverde tegels maken we een mooie insectenmuur. Dat kunt u thuis ook doen met de overige tegels in

uw tuin. Of gebruik ze als stapelmuurtje, plantenborder of bloembak.

Maakt u uw tuin ook een beetje groener?

Door zoveel mogelijk tegels in uw tuin te vervangen door groen, maakt u uw tuin een stuk vrolijker en aantrekkelijker voor bijvoorbeeld vogels, vlinders en bijen. Daarbij zorgt het voor een aangename, koele plek in uw tuin. Dat komt doordat tegels warmte vasthouden, terwijl bomen, struiken en planten werken als een natuurlijke airco. Ze verdampen water, waardoor de luchtvochtigheid stijgt. De warme lucht wordt naar boven geduwd

en maakt plaats voor koelere lucht. Hoe meer groen, hoe koeler uw tuin. Bovendien geven bomen schaduw. Op een hete zomerse dag kan het onder een boom z'n 10 tot 15 graden koeler aanvoelen.

Daarnaast helpt een groene tuin wateroverlast tegen te gaan. Steeds vaker krijgen we te maken met heftige regenbuien, waarbij er in een korte tijd veel regen valt. Planten houden water vast en zorgen dat water weg kan zakken via de bodem in plaats van het riool. Zo ontzien we het riool en beperken we wateroverlast. Een dikke pluim voor een groene tuin!

TEST UW GROENKENNIS EN MAAK KANS OP BLOEMBOLLEN

Het voorjaar is begonnen! Hét seizoen van de bloemetjes, vlinders en de bijtjes. Maar wist u dat juist deze diertjes het niet altijd even makkelijk hebben? Met bijvoorbeeld bij- en vlindervriendelijke beplanting kunnen we ze een handje helpen. Test uw groenkennis en maak zo kans op 2 van de 50 vergroenmixen met inheemse bloembollen. Eén voor uzelf én één voor een vriend(in), buur of familielid. Samen vergroenen is ten slotte nóg leuker. Wie weet verwelkomt u straks de bloemetjes, vlinders en de

bijtjes bij u in de tuin of op het balkon. Meedoen aan de vergroenquiz kan tot 1 mei via www.vergroenactie.nl/quiz.



Zwarte bij

Heeft u een bijzonder dier in uw tuin gezien of een tuintip die u met andere wilt delen?

Stuur uw verhaal met foto naar redactie@nieuwkoop.nl. Misschien ziet u het terug in de volgende editie.

AAN DE SLAG MET EEN LEVENDE TUIN



Droomt u van een tuin vol bloeiende bloemen, gezonde planten, vlinders en vogels? Maar heeft u geen idee waar u moet beginnen of heeft u geen groene vingers?

Goed nieuws! Uw tuin natuur- en diervriendelijk maken is makkelijk, leerzaam en vooral heel leuk. Bovendien is het bijhouden van een levende tuin minder werk dan het wieden van onkruid tussen de stoeptegels.

IVN heeft in samenwerking met duurzaam tuinontwerper Anne Wieggers de e-learning 'Aan de slag met een levende tuin' gelanceerd.

Deze leerzame (gratis) cursus leert u om uw tuin om te toveren tot een natuur- en diervriendelijke tuin.

In 5 modules wordt stap voor stap uitgelegd hoe u onder andere een schetsontwerp maakt en de juiste planten kiest.

U kunt de cursus vinden op natuuracademieonline.ivn.nl/resources. Succes, maak er wat moois van!

GEHEUGENSTEUNTJE: MEER DIEREN IN DE TUIN



In de e-learning 'Aan de slag met een levende tuin' deelt Anne Wieggers een handig geheugensteuntje voor meer dieren in de tuin. Om dieren, zoals tuinvogels, bijen en vlinders naar uw tuin te lokken, is het verstandig om u te verdiepen in hoe de dieren leven. Het geheugensteuntje hierbij zijn de 5 v's: voedsel, voortplanting, veiligheid, vocht en variatie.

Wilt u vlinders en bijen in uw tuin? Gebruik dan deze tips aan de hand van de 5 v's.

Voedsel: zorg voor bij- en vlindervriendelijke planten en bloemen én dat er altijd iets in bloei staat (bloeihoog). Daar wordt uw tuin niet alleen mooi van, maar zo is er ook altijd iets te eten. U kunt ook niet grasmaaien. Dat scheelt tijd en vlinders en bijen worden er blij van. In het gras komen dan meer bloemen op, dus meer voeding, zoals de paardenbloem. Wilt u niet te veel paardenbloemen? Kies er dan voor om een aantal pluizenbolletjes weg te plukken.

Veiligheid: gaat om waar u de planten vandaan haalt. Het klinkt erg vreemd, maar zelfs op de speciale bijenplanten uit tuincentra kan een pesticide zitten. Dat is ontzettend jammer, maar gebeurt nog te vaak in Nederland. Dus, bent u enthousiast om planten aan te schaffen, koop uw planten biologisch of in ieder geval onbespoten. Dit kan bij veel kwekers in de buurt.

Voortplanting: een enorme gezinsuitbreiding in de tuin is pas echt goed voor de natuur. Dat kunt u makkelijk realiseren door een vlinder- en bijenhotel op te hangen én met planten waar de rupsen van vlinders blij van worden, zoals de brandnetel. Daar komen ontzettend veel rupsen op af, die weer terugkomen als vlinder. Zet de brandnetels achter in de tuin, zodat u er geen last van heeft. Wist u trouwens dat ontzettend veel bijen- en hommelse soorten ook onder de grond nestelen? Laat op een zonnige plek in uw tuin een hoopje zand liggen, dan kan daar zomaar van alles in gaan leven.

































Vocht: u kunt klein beginnen door schalen met water neer te zetten tussen de planten, zodat kleinere insecten erbij kunnen of met een vogelbadje. Leg hier een steen in en bijen kunnen er ook van drinken zonder erin te vallen. U kunt ook een mini vijver maken van een oude teil of ton. Of pak het groter aan met een vijver of poel in de tuin. Water doet leven!

Variatie: zorg voor verschillende soorten planten, bloemen en bessen met verschil in hoogtes, geuren, kleuren en vorm in blad en bloem. Variatie in hoogtes kunt u ook creëren door de schutting of schuur te laten begroeien, met een boom, pergola of hoge struiken. Dit zorgt ervoor dat vlinders en bijen zich makkelijk kunnen verplaatsen en snel thuis voelen.



BLOEIEND HET JAAR DOOR

Staat er het hele jaar door iets bloeiends in de tuin? Dan noemen we dat een gesloten bloeihoog. Dat zorgt voor een kleurrijke tuin met elke maand iets te eten voor allerlei nuttige insecten, zoals vlinders en bijen. Er is veel mogelijk! Hieronder een voorbeeld ter inspiratie. *Het paarse bloem icoontje betekent dat dit soort in de winter groen blijft.

		Jan.	Feb.	Mrt.	Apr.	Mei	Juni	Juli	Aug.	Sept.	Okt.	Nov.	Dec.
	Kerstroos 40 cm hoog (Half)schaduw												
	Akelei 60 cm hoog Schaduw												
	Salie 60 cm hoog Zon-halfschaduw												
	Ooievaarsbek 40 cm hoog Zon-halfschaduw												
	Kattenkruid 30 cm hoog Zon												
	Vlinderstruik 150 cm hoog Zon												
	Zonnehoed 60 cm hoog Zon, halfschaduw												
	Herfstcamelia 150 cm hoog (Half)schaduw												
	Herfstaster 80 cm hoog Zon-halfschaduw												
	Winterheide 30 cm hoog Zon-halfschaduw												

WAAROM EEN GROENE TUIN?

We zetten de voordelen van een groene tuin nog eens op een rijtje.

Een groene tuin...

- zorgt voor inspiratie, ontspanning en is goed voor uw gezondheid.
- is geluiddempend en zorgt daardoor voor minder omgevingsgeluid.
- verbetert de luchtkwaliteit en verlaagt de concentratie fijnstof (CO₂).
- zorgt voor schaduw en verkoeling.
- is een prettige omgeving voor vogels, insecten en andere dieren.
- neemt water op en zorgt ervoor dat wateroverlast en -schade vermindert.
- zorgt ervoor dat uw woning meer waard wordt.





WIST U DAT?

... als u alle tuinen in Nederland bij elkaar zou optellen, dit samen 10 keer zo groot is als Het Nationale Park De Hoge Veluwe (55 km²). Er zijn 5,5 miljoen tuinen in Nederland. Als iedere tuin 10 m² zou vergroenen, komt er een Veluwe bij (5,5 miljoen x 10 m² = 55 km²). Ga voor meer inspiratie voor het vergroenen van uw tuin naar www.huisjeboompjebeter.nl, www.maakgrijsgroener.nl of www.steenbreek.nl.


DE GROENE TUIN CHECKLIST

Neem eens een kijkje in uw tuin. Welke onderdelen van de groene tuin checklist kunt u afvinken en waar valt nog winst te behalen? Tuingeluk is... alle hokjes afvinken.

Succes!



Voorjaarsbollen



Weinig tegels/verharding



Struik met bessen



Waterschaal




Bloeiende vaste planten



Insectenhotel



Brandnetels



Vogelhuisje



Klimplanten



Een- en tweejarige bloemen



Kruiden- of moestuin




Rommelhoekje



Groene schutting



Vijver



Boom(pje)



Verwilderd gras met (on)kruid



Regenton



Groen dak