

Reconstructie Sint Joosterbaan- Strumenkampstraat, St. Joost

Presentatie informatieavond

St. Joost, 2 oktober 2019



Welkomstwoord door wethouder P. Ruijten

Aanleiding voor de herinrichting

Uitgangspunten en uitdagingen voor het ontwerp

Presentatie ontwerp

Pauze

Vragen?

Afsluiting



- **Voorkomen wateroverlast (door afkoppelen)**
 - **Wat is hinder, wat is overlast en wat is schade**
 - **Wat doet de gemeente?**
 - **Wat kunt u zelf bijdragen?**

- **Opwaardering van Sint Joosterbaan en Strumenkampstraat**
 - **Nieuwe (weg)inrichting volgens Duurzaam Veilig**
 - **Aansluiten op gebiedsvisie Sint Joost**
 - **Vervangen lichtmasten**

Hinder / overlast / schade



Hinder: tijdelijk water op straat (Weert)



Overlast: verkeer wordt gestremd (A73, Linne)



**Schade: ondergelopen
woningen (Roermond)**

Voorkomen overlaster

Wat gaat de gemeente doen?

- **Regenwater afkoppelen en infiltreren:**
 - **Aanleg separaat infiltratieriool**
 - **Straatkolken aansluiten op het infiltratieriool**
 - **Elke woning voorzien van een eigen hemelwateraansluiting (tot erfgrans)**
- **Opwaardering van Sint Joosterbaan en Strumenkampstraat**
 - **Nieuwe (weg)inrichting volgens Duurzaam Veilig**
 - **Vervangen lichtmasten door duurzame LED-verlichting**

Voorkomen overlaster

Wat kunt u zelf bijdragen?

- Regenwater afkoppelen en infiltreren:

Meer dan 50% van de verharding is privé eigendom en niet van de gemeente.

Zoals de daken van huizen en garages, maar ook de betegelde achter- en voortuinen.

- Aansluiten op hemelwateraansluiting of via maaiveld
 - www.waterklaar.nl
 - Meld uw aan bij de gemeente → dhr. D. Simon

Voorkomen overlaster

Wat kunt u zelf bijdragen?



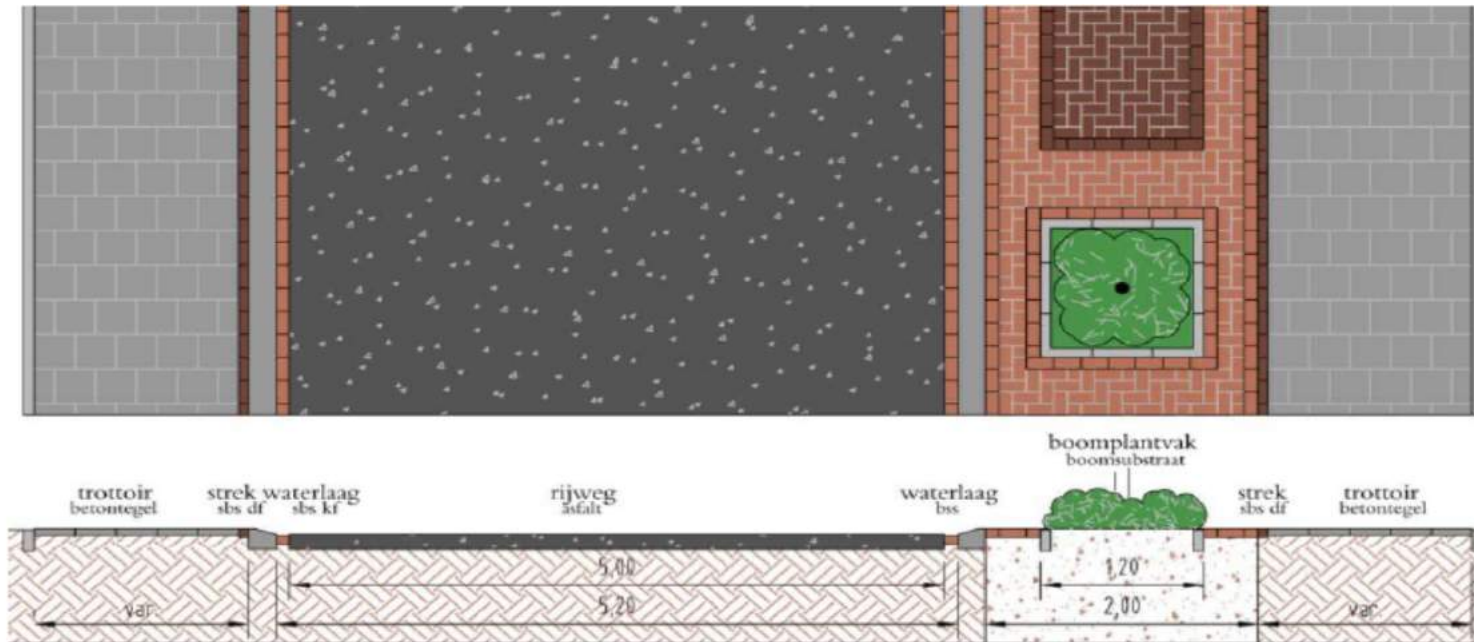
- Tegels eruit, planten erin:

Door meer groen in de tuin wordt minder regenwater afgevoerd naar het riool

Opwaardering Sint Joosterbaan en Strumenkampstraat

Kaders voor het ontwerp

- Uitstraling conform het materialisatieplan voor Sint Joost

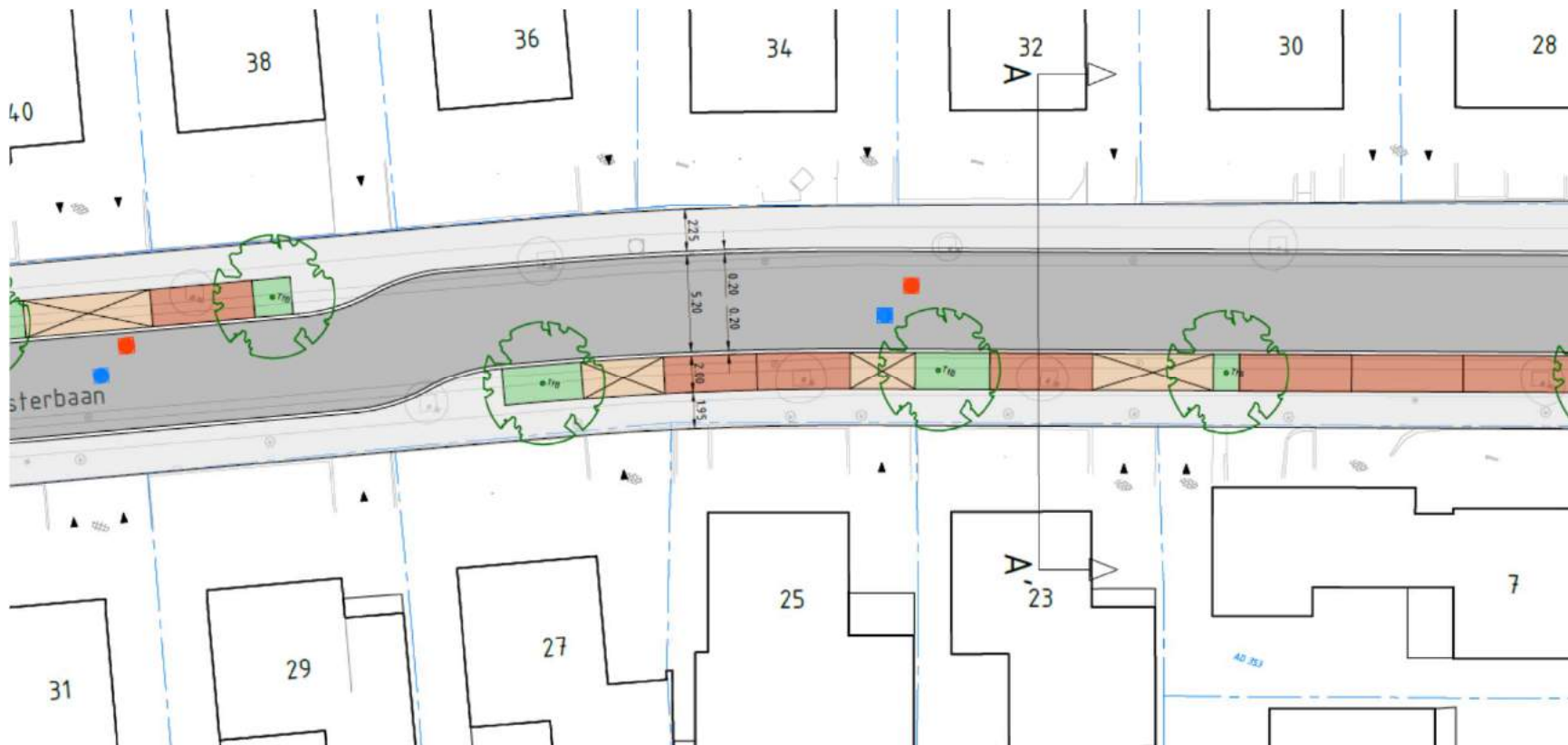


Voorlopig Ontwerp

Sint Joosterbaan




Sint Joosterbaan



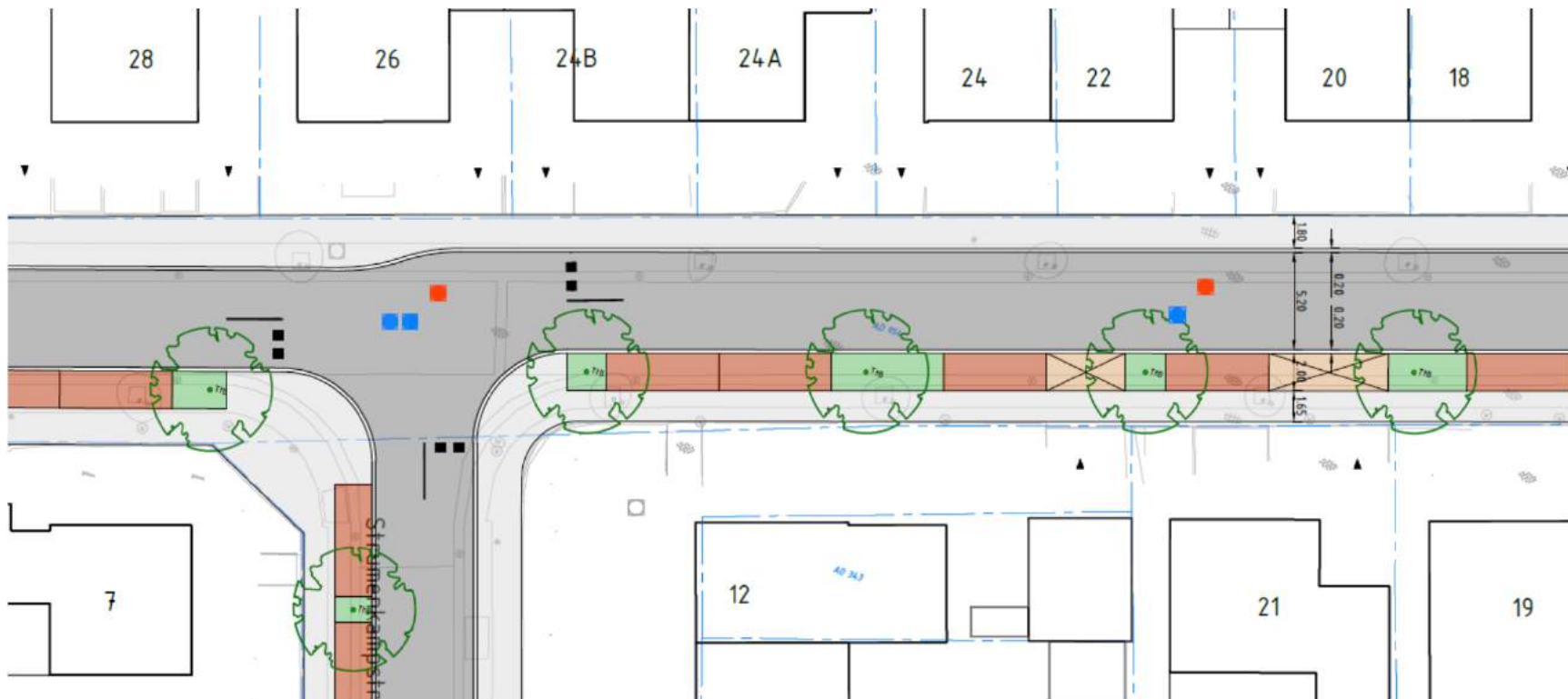
Voorlopig Ontwerp

Profiel Sint Joosterbaan

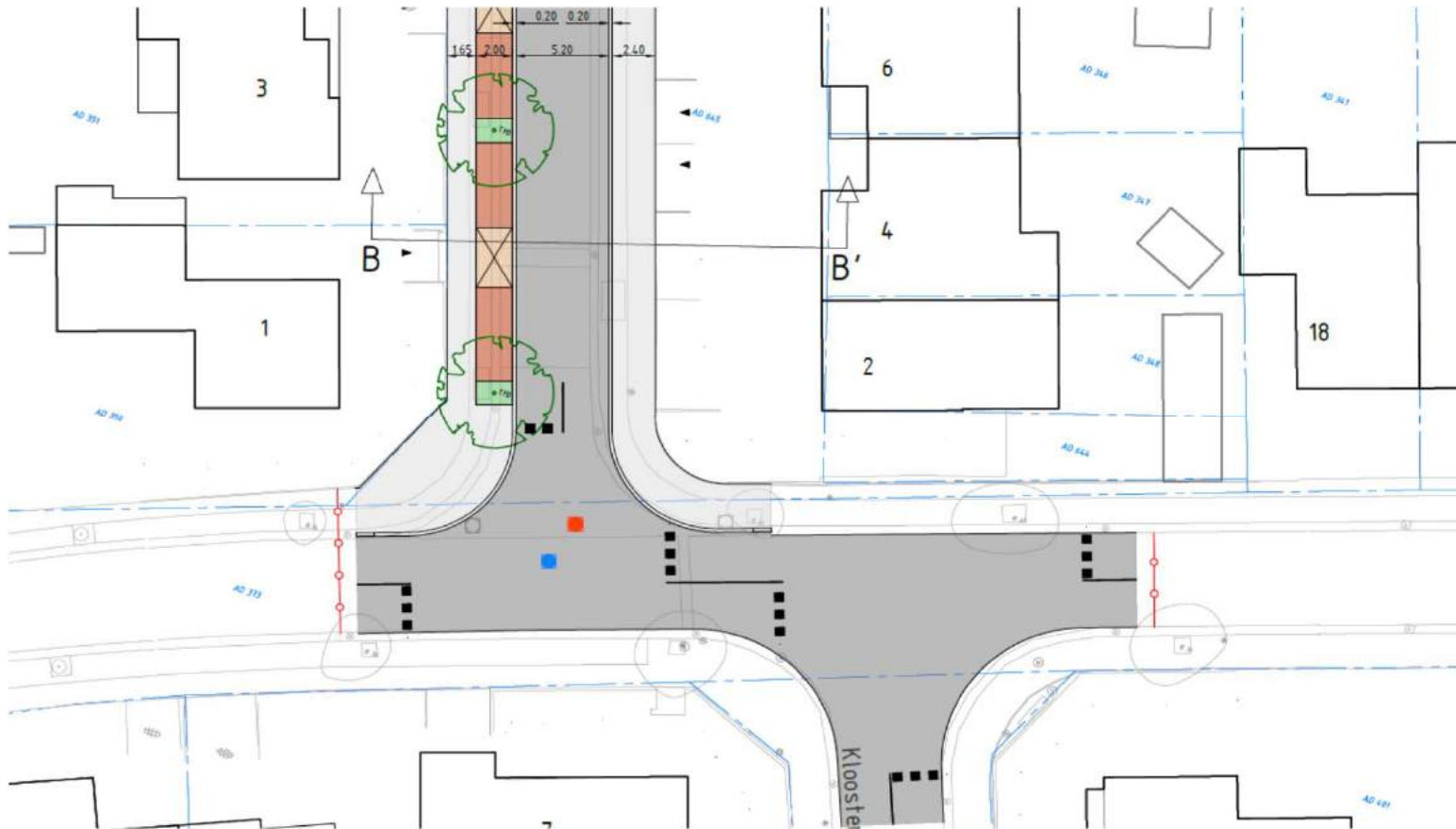


Voorlopig Ontwerp

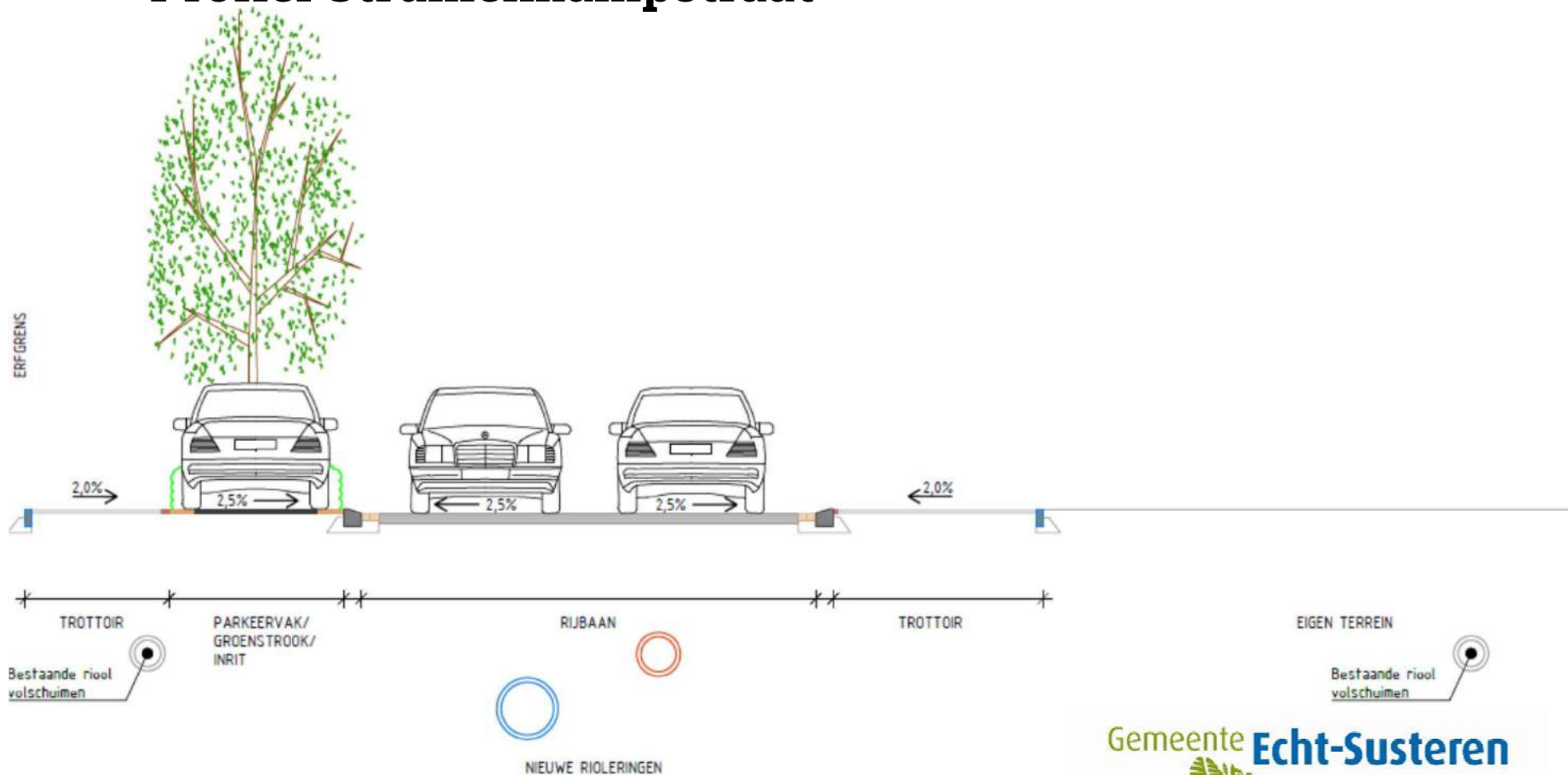
Sint Joosterbaan - Strumenkampstraat



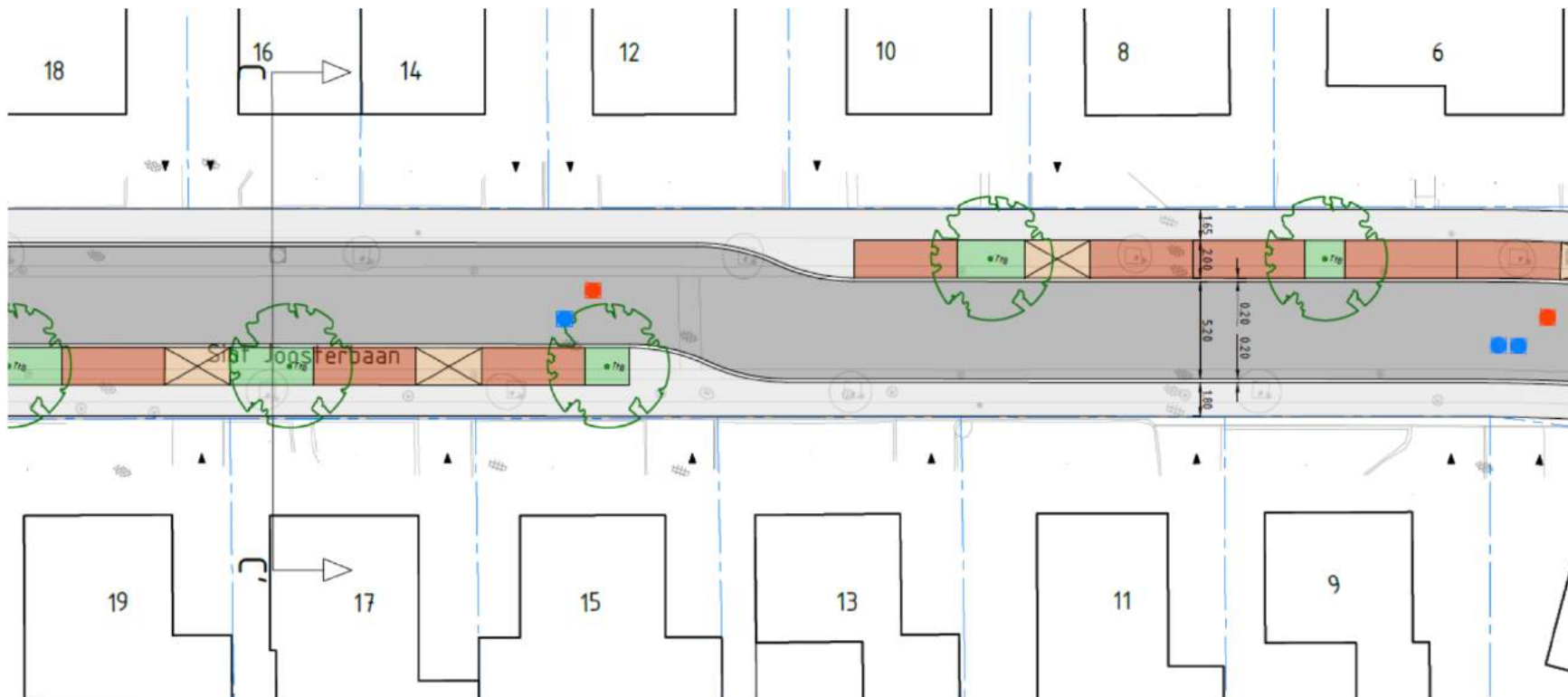
Strumenkampstraat - Plevitstraat



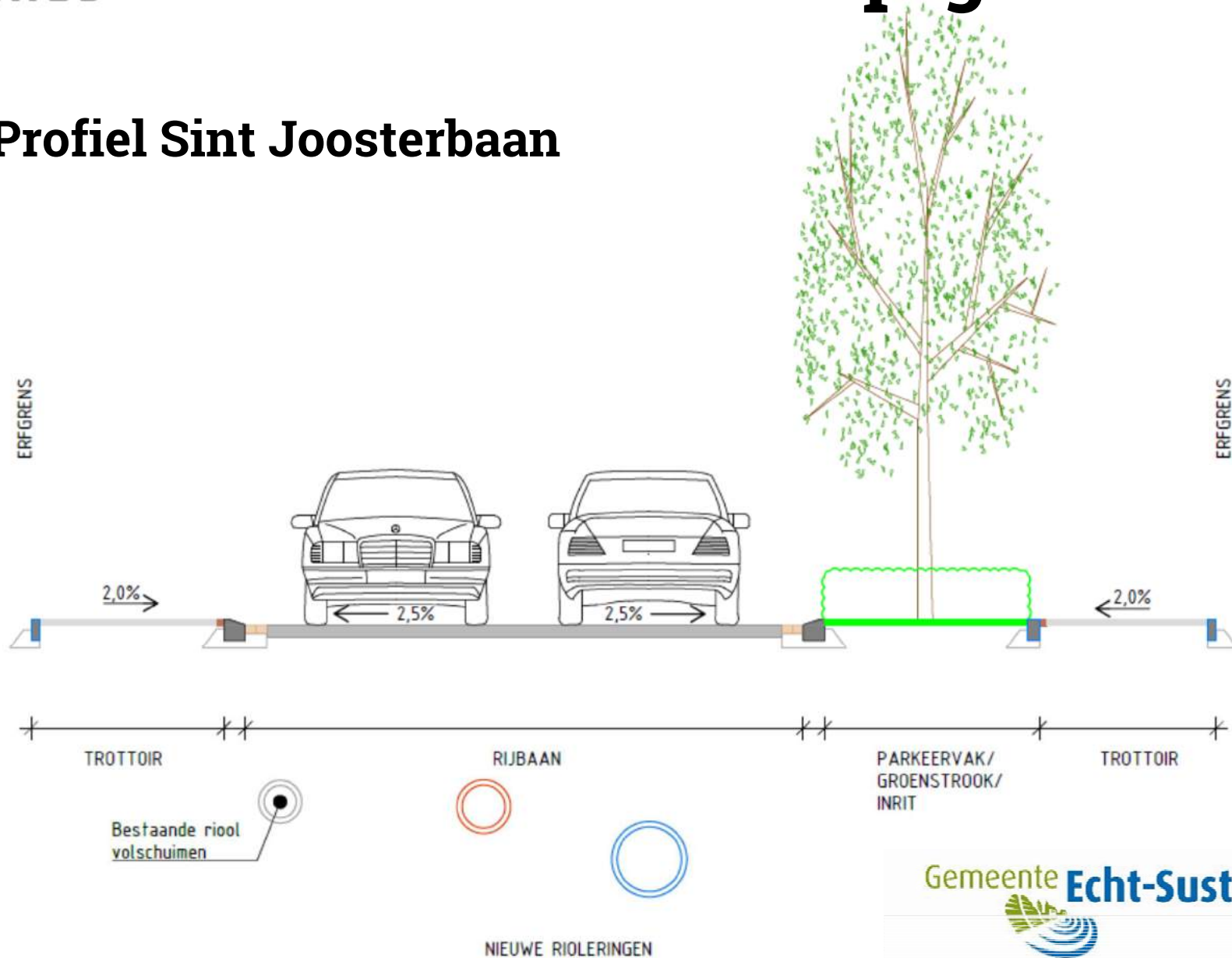
Profiel Strumenkampstraat



Sint Joosterbaan



Profiel Sint Joosterbaan



Voorlopig Ontwerp

Sint Joosterbaan - Caulitenstraat



Groenaanplant

Lonicera nitida 'Maigrün'

- Chinese kamperfoelie / struikkamperfoelie
- Onderbeplanting boomvakken
- Hoogte 0,30-0,50 m
- Lichtgroen, glanzend blad
- Winterharde bladhoudende heester



Groenaanplant

Tilia tomentosa 'Brabant'

- **Zilverlinde**
- **Kegelvormige kroon**
- **Hoogte 20-25 m, breedte 15 m**
- **Lichtgele herfstkleur**
- **Vrijwel ongevoelig voor luis**



Vervolgafspraken

Hoe nu verder?

- Vragen, opmerkingen en suggesties vóór 18 oktober:
 - Via email: secretariaat@echt-susteren.nl
- Definitief Ontwerp oktober / november
- Besteksgereed maken november / december
- Aanbesteding januari / februari 2020
- Informatieavond met aannemer maart 2020
- Start uitvoering voorjaar 2020



Vragen?

Reconstructie Sint Joosterbaan- Strumenkampstraat, St. Joost

Presentatie informatieavond

St. Joost, 2 oktober 2019

Bedankt !!

