

Maatwerkrapportage Watersportonderzoek 2021 | Fryslân

Rapportage tbv Provincie Fryslân

november 2022





Colofon:

Dit rapport is tot stand gekomen door een samenwerking van Waterrecreatie Nederland en NBTC | Nederlands Bureau voor Toerisme & Congressen.

Overname van informatie uit deze rapportage is toegestaan, mits met de volgende bronvermelding: NBTC en Waterrecreatie NL, 2022, Watersportonderzoek 2021 en vermelding van de specifieke rapportage. Het is niet toegestaan cijfers uit dit onderzoek te bewerken, aan te passen en/of onder eigen naam (bron) te publiceren.

©NBTC domein intell & insights, november 2022



Inhoudsopgave

1. Inleiding	4
2. Samenvatting en conclusies	6
3. Omvang watersportmarkt & positie Fryslân	13
4. Deelname aan watersport door inwoners van Fryslân	17
5. Watersporters in Fryslân	22
5.1 Kajuitbootvaarders in Fryslân	24
5.2 Kajuitbootzeilers in Fryslân	41
5.3 Sloepvaarders in Zuid-Holland	58
5.4 Zeilers met open boot in Fryslân	75
5.5 Kanoërs/kajakkers in Fryslân	90
5.6 Suppers in Fryslân	105

Bijlagen

1. Inleiding

Nederland is een waterrijk land en biedt daarmee veel mogelijkheden voor het beoefenen van watersport. Jaarlijks wordt door vele honderdduizenden Nederlanders in en op het water gerecreëerd. Daarbij gaat het om allerlei vormen van watersport, variërend van varen tot suppen en duiken.

Actuele en gedetailleerde informatie over de vraagzijde van de watersportsector is slechts beperkt aanwezig. Om in deze lacune te voorzien zijn Waterrecreatie Nederland en NBTC gezamenlijk een onderzoek gestart onder Nederlandse beoefenaars van verschillende vormen van watersport in Nederland (Watersportonderzoek 2021).

Het onderzoek is gehouden onder Nederlanders van 18 jaar en ouder, die in de periode van 1 december 2020 t/m 30 november 2021 één of meer vormen van watersport hebben beoefend. Deze beoefenaars zijn al dan niet in het bezit van watersportgoederen of –uitrustingen of hebben deze gehuurd, geleend of gebruikt bij een watersportvereniging. Focus ligt met andere woorden op de binnenlandse vraag; buitenlandse toeristen in Nederland blijven buiten beschouwing.



Inleiding (2)

In het Watersportonderzoek 2021 worden de volgende watersportvormen onderscheiden: varen of zeilen (met kajuitboten, sloepen, open boten, speedboot/jetski e.d.), kanoën, roeien, surfen (kite-, golf- of windsurfen), waterskiën/wakeboarden, duiken, suppen en sportvissen.

In deze maatwerkrapportage worden de uitkomsten geanalyseerd vanuit het perspectief van de provincie Fryslân. Enerzijds vanuit de inwoners (in welke mate doen inwoners Fryslân aan watersport) en anderzijds als bestemming, waar de watersportactiviteit is beoefend.

Inherent aan steekproefonderzoek bevinden zich marges rond de gevonden uitkomsten. Deze hangen mede samen met de steekproefomvang. Hoe groter de steekproef; hoe kleiner de marges.


Meer informatie over de onderzoeksopzet is opgenomen in de bijlage. Hier is ook een overzicht opgenomen van de steekproefomvang per watersportvorm voor Fryslân.



2. Samenvatting en conclusies

Onderstaand worden de belangrijkste uitkomsten uit het watersportonderzoek 2021 voor de provincie Fryslân op een rij gezet:

- Onder inwoners van Fryslân ligt de deelname aan watersport ruim boven het landelijk gemiddelde. Bijna één op de drie Friezen (31,7%), heeft het afgelopen jaar aan watersport gedaan (landelijk is dat 23,6%) waarbij net als landelijk sloepvaren, kanoën en suppen het meest door Friezen zijn beoefend.
- In de provincie Fryslân zelf wordt relatief veel aan watersport gedaan. Met name varen met kajuitboten (zowel zeil- als motor) en zeilen met open boten is populair. Voor deze drie vormen is Fryslân het meest bezocht van alle provincies.
- Watersportactiviteiten in Fryslân worden relatief vaak tijdens vakanties ondernomen. De uitrusting cq watersportgoed wordt vaker gehuurd dan in andere provincies. Watersporters in Fryslân ondernemen naast de watersportactiviteit zelf veel nevenactiviteiten, met name horeca-bezoek en bezoek stap/dorp worden relatief vaak ondernomen. De bestedingen in Fryslân liggen voor de meeste vormen boven het landelijke gemiddelde.



Varen met kajuitboot in Fryslân

- bijna vier op de tien kajuitbootvaarders behoort tot de leeftijdsgroep 18 – 34 jaar;
- de meestevaarders komen van buiten Fryslân (90%);
- de hogere sociale klassen zijn relatief sterk vertegenwoordigd (A-klasse: 38%);
- de leefstijlprofielen 'plezierzoekers' (24%) en 'stijlzoekers' (20%) komen het meest voor;
- gezelligheid en vrijheid (gaan waar je wilt) zijn de belangrijkste motivaties om met een kajuitboot te gaan varen (genoemd door 50% resp. 47%);
- 38% vaart met eigen boot; 41% vaart mee en 23% heeft in afgelopen 12 maanden een kajuitboot gehuurd;
- mei t/m september zijn de belangrijkste vaarmaanden;
- 65% vaart met kajuitboot tijdens vakanties; 60% (ook) tijdens dagtochten;
- meest voorkomende duur van een vaarvakantie in Fryslân is 8 – 14 dagen; voor een vaardagtocht is dat 4 – 6 uur;
- de Friese meren worden het meest bezocht tijdens vakanties en vaardagtochten
- horecabezoek en bezoek stad/dorp zijn de meest ondernomen nevenactiviteiten;
- de gemiddelde bestedingen bij een vaarvakantie bedragen 303 euro p.p.p.v. en 30,40 euro p.p.p.d. bij een vaardagtocht;
- aanlegsteigers, sanitaire voorzieningen, tanken aan het water en een stroom- en wateraansluiting zijn de belangrijkste voorzieningen aan/op water;
- aan wal zijn dat een natuur- of recreatiegebied, aantrekkelijke dorpen/steden en een supermarkt.



©KNMC

Zeilen met kajuitboot in Fryslân

- de leeftijdsgroepen 35 - 54 jaar en 55+ jaar zijn het sterkst vertegenwoordigd;
- de meeste kajuitbootzeilers komen van buiten Fryslân (90%);
- de hogere sociale klassen zijn relatief sterk vertegenwoordigd (A-klasse: 40%);
- de leefstijlprofielen 'avontuurzoekers' (31%) en 'inzichtzoekers' (22%) komen het meest voor;
- het 'beleven' van de elementen (weer, wind en water) vormt de belangrijkste reden om met een kajuitboot te zeilen.
- bijna 60% zeilt met eigen boot; 46% heeft in afgelopen 12 maanden een kajuitzeilboot gehuurd;
- mei t/m september zijn de belangrijkste zeilmaanden;
- 80% zeilt met kajuitboot tijdens vakanties; twee derde (ook) tijdens dagtochten;
- meest voorkomende duur van een zeilvakantie in Fryslân is 4 – 7 dagen en 15 dagen of langer; voor een zeildagtocht is dat 4 – 6 uur;
- de Friese meren worden het meest bezocht tijdens vakanties en zeildagtochten
- horecabezoek en bezoek stad/dorp zijn de meest ondernomen nevenactiviteiten;
- de gemiddelde bestedingen bij een zeilvakantie bedragen 243 euro p.p.p.v. en 40,70 euro p.p.p.d. bij een zeildagtocht;
- aanlegsteigers, sanitaire voorzieningen en een stroom- en wateraansluiting zijn de belangrijkste voorzieningen aan/op water;
- aan wal zijn dat een supermarkt en aantrekkelijke dorpen/steden.



Varen met sloep in Fryslân

- sloepvaarders in Fryslân behoren relatief vaak tot de leeftijdsgroepen 18 t/m 34 jaar (36%) en 35 t/m 54 jaar (42%);
- zo'n 14% woont in Fryslân; de hogere sociale klassen zijn oververtegenwoordigd;
- meest voorkomende leefstijlprofielen zijn stijlzoekers (20%) en verbindingszoekers (17%);
- gezelligheid is de belangrijkste motivatie om met een sloep te varen (55%);
- sloepvaarders in Fryslân huren relatief vaak een sloep (twee derde);
- mei t/m september zijn de belangrijkste vaarmaanden;
- met een sloep wordt vooral tijdens dagtochten gevaren, maar ook relatief vaak tijdens vakanties;
- bijna twee derde van de sloepdagtochten in Fryslân duren vier uur of langer;
- bezoek horeca, zonnen en bezoek stad/dorp zijn de meest ondernomen nevenactiviteiten *);
- de Friese meren worden het meest bezocht *);
- gemiddelde bestedingen bedragen 38,40 euro p.p.p.d. *);
- aanlegsteigers, huurmogelijkheden, sanitaire voorzieningen en zwemmogelijkheden zijn de belangrijkste voorzieningen aan/op water;
- aan wal zijn dat een natuur-of recreatiegebied en horeca.

*) Basis: vaardagtochten



© Waterrecreatie Nederland

Zeilen met open boot in Fryslân


- zeilers met een open boot in Fryslân behoren relatief vaak tot de leeftijdsgroep 18 – 34 jaar (46%);
- één op de tien woont in Fryslân, mannen zijn oververtegenwoordigd (ruim 60%);
- zeilers in open boten behoren relatief vaak tot de hogere klasse;
- avontuurzoekers (20%) en plezierzoekers (17%) zijn de meest voorkomende leefstijlgroepen;
- gezelligheid (62%) en het beleven van de elementen (48%) zijn de belangrijkste motivaties om te gaan zeilen;
- zeilers met een open boot in Fryslân huren relatief vaak een boot (bijna 50%);
- mei t/m september zijn de belangrijkste zeilmaanden;
- met een open zeilboot wordt zowel veel tijdens vakanties (72%) als dagtochten (59%) gevaren;
- ruim 40% van de zeildagtochten in Fryslân duurt 4 – 6 uur *);
- bezoek horeca (43%), zwemmen (39%) en zonnen (30%) zijn de meest ondernomen nevenactiviteiten *);
- de Friese meren worden het meest bezocht *);
- gemiddelde bestedingen bedragen 30,10 euro p.p.p.d. *);
- aanlegsteigers, sanitaire voorzieningen, huurmogelijkheden en zwemmogelijkheden zijn de belangrijkste voorzieningen aan/op water;
- aan wal zijn dat horeca en een natuur-of recreatiegebied.

*) Basis: zeildagtochten



Kanoën/kajakken in Fryslân

- de meeste kanoërs/kajakkers behoren tot de leeftijdsgroep 35 – 54 jaar (38%);
- bijna 40% van de kanoërs/kajakkers in Fryslân woont in Fryslân;
- beoefenaars behoren relatief vaak tot de hogere (30%) en middenklasse (50%);
- 'avontuurzoekers' is de meest voorkomende leefstijlgroep (37%);
- 'je komt op plekken waar je anders niet zo snel komt' (48%) en gezelligheid (37%) zijn de belangrijkste motivaties om te gaan kanoën/kajakken;
- kanoërs/kajakkers in Fryslân huren relatief vaak een kano/kajak (53%);
- gekanoed/gekajakt wordt vooral tijdens dagtochten;
- in de maanden april t/m september wordt het meest gekanoed/gekajakt;
- de Friese meren is het meest bezochte gebied;
- gemiddeld wordt 17 euro p.p.p.d. uitgegeven;
- veiligheid op het water, een schone omgeving, toegankelijkheid en waterkwaliteit worden het belangrijkste gevonden tijdens het kanoën/kajakken;
- aanlegsteigers en huurmogelijkheden zijn de belangrijkste voorzieningen aan/op water;
- aan wal zijn dat een natuur-of recreatiegebied en horeca.




Suppen in Fryslân

- onder suppers in Fryslân zijn de leeftijdsgroepen '18 – 34 jaar' en '35 – 54 jaar' oververtegenwoordigd;
- bijna 30% woont in Fryslân; driekwart is vrouw;
- de hogere klasse (A-klasse) is oververtegenwoordigd (43%);
- plezierzoekers zijn de meest voorkomende leefstijlgroep (24%);
- gezelligheid (36%), conditie op peil houden (31%) en ontspanning (30%) zijn de belangrijkste motivaties om te gaan suppen;
- suppers in Fryslân huren relatief vaak een sup (ruim 50%);
- gesupt wordt vooral tijdens dagtochten;
- in de maanden juni t/m september wordt het meest gesupt;
- de Friese meren worden het meest bezocht om te suppen;
- gemiddeld wordt 13 euro p.p.p.d. uitgegeven;
- schone omgeving, waterkwaliteit, veiligheid op het water en toegankelijkheid worden het belangrijkste gevonden tijdens het suppen;
- zwemmogelijkheden, sanitaire voorzieningen, aanlegsteigers en huurmogelijkheden zijn belangrijkste voorzieningen aan/op water;
- aan wal zijn dat een natuur-of recreatiegebied, een rust-of uitkijkplek en horeca.



©Pauline Gispen














3. Omvang Nederlandse watersportmarkt en positie Fryslân



Beoefende watersporten in de afgelopen 12 maanden



Door bijna een kwart (23,6%) van de Nederlanders (18+) zijn in de periode van december 2020 t/m november 2021 één of meerdere vormen van watersport beoefend. In totaal gaat het daarbij om 3.360.000 Nederlanders. Meest populaire watersportvormen zijn varen met een sloep, kanoën/kajakken en suppen.

Watersportvorm	Kajuit-motorboot	Kajuit-zeilboot	Sloep	Open boot	Open Zeilboot	Speedboot/jetski	Surfen (wind/kite/golf)	Roeien	Kanoën/kajakken	Waterskien/wakeboarden	Duiken	Suppen	Sportvissen
													
Aantal watersporters (x 1.000)	395	115	1.230	545	215	175	140	200	595	80	105	585	425
Percentage NL bevolking	2,8%	0,8%	8,6%	3,8%	1,5%	1,2%	1%	1,4%	4,2%	0,6%	0,7%	4,1%	3%
Percentage binnen watersportmarkt	11,8%	3,4%	36,6%	16,2%	6,5%	5,2%	4,2%	5,9%	17,8%	2,4%	3,1%	17,4%	12,7%

Basis: Nederlandse bevolking van 18 jaar en ouder.
N = 43.210

Bron: Watersportonderzoek 2021

- Heeft u de afgelopen 12 maanden één van de onderstaande watersportactiviteiten in Nederland ondernomen?

Bezochte provincies afgelopen drie jaar

Fryslân wordt relatief veel bezocht voor het beoefenen van de verschillende watersportvormen. Met uitzondering van duiken en waterskiën/wakeboarden staat Fryslân bij alle watersportvormen in de top 5 van meest bezochte provincies. Bij het varen met kajuitboten (zowel motor als zeil) en open zeilboten is Fryslân de meest bezochte provincie.



Watersportvorm	Kajuit-motorboot	Kajuit-zeilboot	Sloep	Open boot	Open Zeilboot	Speedboot/jetski	Surfen (wind/kite/golf)	Roeien	Kanoën/kajakken	Waterskiën/wakeboarden	Duiken	Suppen	Sportvissen
Groningen	10%	12%	3%	5%	8%	3%	1%	9%	5%	6%	8%	3%	10%
Fryslân	45%	56%	25%	22%	50%	16%	21%	14%	10%	7%	11%	15%	20%
Drenthe	11%	1%	5%	4%	3%	4%	4%	8%	4%	4%	7%	5%	13%
Overijssel	13%	14%	16%	20%	7%	11%	5%	11%	19%	18%	8%	8%	19%
Gelderland	10%	6%	6%	8%	9%	13%	14%	13%	11%	19%	12%	7%	19%
Utrecht	14%	8%	16%	14%	14%	12%	0%	10%	15%	11%	24%	11%	12%
Noord-Holland	24%	49%	26%	25%	21%	25%	21%	19%	19%	13%	21%	21%	26%
Zuid-Holland	23%	24%	25%	28%	20%	26%	37%	33%	19%	16%	25%	21%	28%
Zeeland	16%	24%	7%	8%	9%	20%	22%	6%	3%	8%	40%	11%	22%
Flevoland	13%	27%	5%	5%	17%	12%	12%	6%	4%	3%	5%	5%	9%
Noord-Brabant	15%	7%	10%	9%	3%	11%	4%	8%	12%	9%	12%	9%	19%
Limburg	8%	0%	2%	4%	1%	3%	1%	3%	10%	8%	4%	3%	12%

Basis: personen die in de afgelopen 12 maanden aan watersport hebben gedaan
N = 5.236

Bron: Watersportonderzoek 2021

- In welke Nederlandse provincie(s) heeft u de afgelopen drie jaar wel eens aan <.....> gedaan?

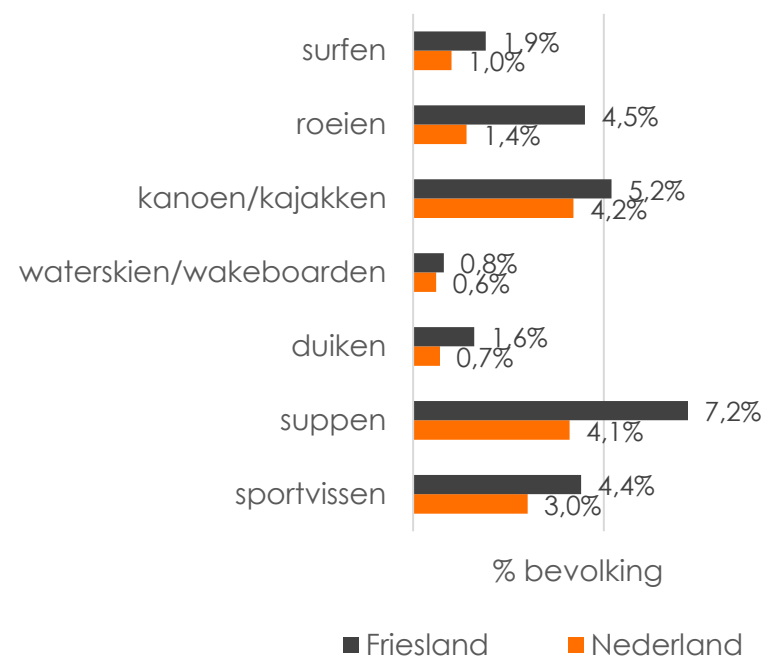
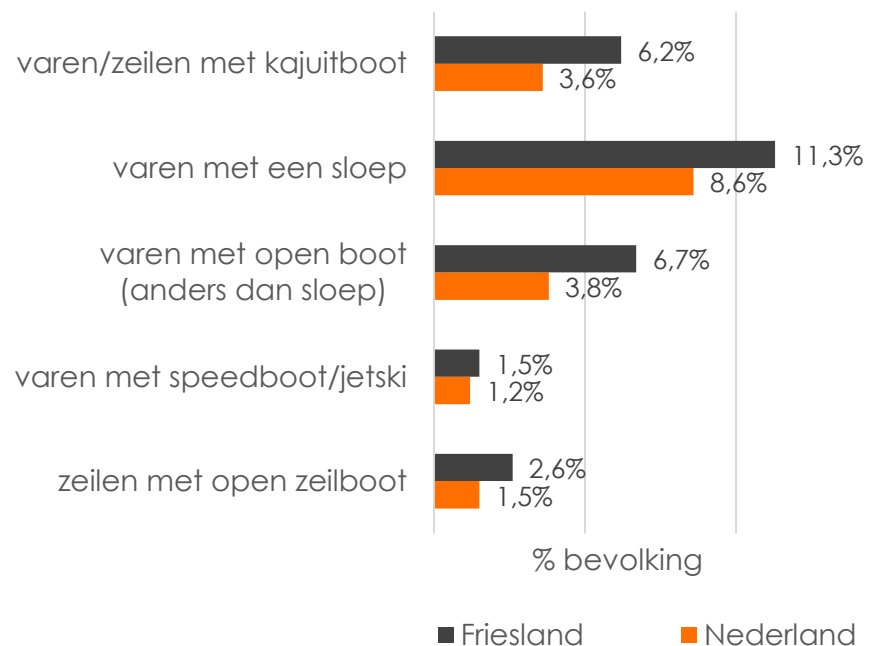
4. Deelname aan watersport door inwoners van Fryslân



Deelname aan watersport door inwoners provincie Fryslân



Zo'n 31,7% van de inwoners van Fryslân heeft in de periode van december 2020 t/m november 2021 één of meerdere vormen van watersport beoefend. De deelname aan watersport door inwoners van de provincie Fryslân ligt daarmee ruim boven het landelijk gemiddelde van 23,6%. Opvallend is dat alle watersportvormen meer dan gemiddeld worden ondernomen door Friezen. Sloepvaren is het populairst onder inwoners van Fryslân, gevolgd door suppen, varen met open boot en varen met kajuitboot.



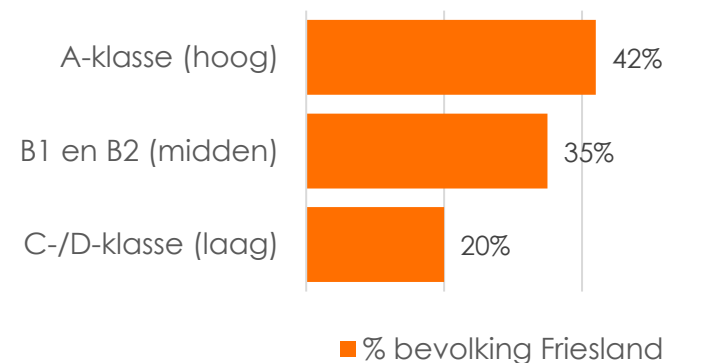
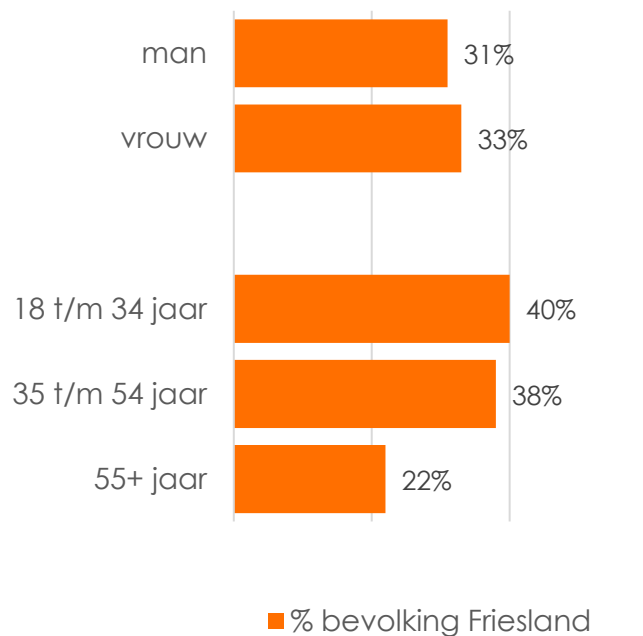
Basis: inwoners van Nederland en Fryslân van 18 jaar en ouder.
N voor Nederland = 43.210 | N voor Fryslân = 1.540
Bron: Watersportonderzoek 2021

- Heeft u de afgelopen 12 maanden één van de onderstaande watersportactiviteiten in Nederland ondernomen?

Deelname aan watersport door inwoners van provincie Fryslân naar geslacht, leeftijd en sociale klasse



Onder inwoners van Fryslân ligt de deelname aan watersport het hoogst onder leeftijdsgroepen 18 t/m 34 jaar en 35 t/m 54 jaar, alsmede de hogere sociale klasse. Zo heeft van de Friezen behorende tot de A-klasse (hoog) 42% in het achterliggende jaar ten minste één van de onderzochte watersportvormen beoefend.



- Heeft u de afgelopen 12 maanden één of meer van de onderstaande watersportactiviteiten in Nederland ondernomen?

Basis: inwoners van Fryslân van 18 jaar en ouder | N = 1.540
Bron: Watersportonderzoek 2021

Deelname aan watersportvormen door inwoners provincie Fryslân naar geslacht en leeftijd



Sloepvaren is voor alle onderscheiden socio-demografische groepen de meest beoefende watersportvorm. Mannen in Fryslân doen relatief vaak aan varen met een speedboot/jetski, waterskiën/wakeboarden en sportvissen*). Gemiddeld beoefenen ze meer watersportvormen dan vrouwen. Jongeren (18 – 34 jaar) beoefenen de meeste watersportvormen; senioren het minst. Jongeren die watersporten beoefenen gemiddeld ruim twee watersporten per persoon.

Watersportvorm	Gemiddeld	Man	Vrouw	18 – 34 jaar	35 – 54 jaar	55+ jaar
Varen/zeilen met kajuitboot	6%	7%	5%	4%	8%	6%
Varen met sloep	11%	12%	11%	13%	15%	7%
Varen met open boot	7%	7%	7%	9%	8%	4%
Zeilen met open zeilboot	3%	4%	2%	3%	3%	2%
Varen met speedboot/jetski	2%	3%	1%	2%	2%	0,4%
Surfen	2%	2%	1%	5%	1%	0,2%
Roeien	5%	4%	5%	12%	3%	1%
Kanoën/kajakken	5%	5%	5%	8%	6%	2%
Waterskiën/wakeboarden	1%	2%	0,1%	2%	1%	0%
Duiken	2%	2%	1%	4%	1%	0,5%
Suppen	7%	6%	9%	13%	10%	2%
Sportvissen	4%	7%	2%	5%	6%	3%
Gem. aantal beoefende watersportvormen	1,70	1,99	1,47	2,02	1,73	1,28

**) Als een vlak/cel oranje gearceerd is betekent dit dat deze watersportvorm significant vaker ondernomen wordt.*

- Heeft u de afgelopen 12 maanden één van de onderstaande watersportactiviteiten in Nederland ondernomen?

Basis: inwoners van Fryslân van 18 jaar en ouder | N = 1.540
Bron: Watersportonderzoek 2021

Deelname aan watersportvormen door inwoners provincie Fryslân naar sociale klasse

Inwoners van Fryslân die behoren tot de middenklasse doen relatief gezien het meest aan watersport (gemiddeld worden 1,96 watersportvormen beoefend per watersporter).



Watersportvorm	Gemiddeld	A-klasse (hoog)	B1/B2-klasse (midden)	C/D-klasse (laag)
Varen/zeilen met kajuitboot	6%	7%	8%	4%
Varen met sloep	11%	14%	14%	6%
Varen met open boot	7%	7%	7%	6%
Zeilen met open zeilboot	3%	4%	3%	2%
Varen met speedboot/jetski	2%	1%	3%	0,5%
Surfen	2%	2%	3%	0%
Roeien	5%	12%	4%	1%
Kanoën/kajakken	5%	4%	8%	1%
Waterskien/wakeboarden	1%	0%	2%	0%
Duiken	2%	1%	2%	2%
Suppen	7%	8%	10%	2%
Sportvissen	4%	3%	6%	2%
Gem. aantal beoefende watersportvormen	1,70	1,43	1,96	1,32

**) Als een vlak/cel oranje gearceerd is betekent dit dat deze watersportvorm significant vaker ondernomen wordt.*

- Heeft u de afgelopen 12 maanden één van de onderstaande watersportactiviteiten in Nederland ondernomen?

Basis: inwoners van Fryslân van 18 jaar en ouder | N = 1.540
Bron: Watersportonderzoek 2021

5. Watersporters in Fryslân





Watersporters in Fryslân

In dit hoofdstuk wordt nader ingegaan op personen die (de afgelopen drie jaar) aan watersport hebben gedaan in Fryslân. Daarbij ligt de focus op watersportvormen waarvan de (sub)steekproefomvang binnen het landelijke watersportonderzoek voldoende groot is om betrouwbare uitspraken te kunnen doen op het niveau van Fryslân. Achtereenvolgens komen aan de orde: varen met kajuitboot, zeilen met kajuitboot, varen met sloep, zeilen met open boot, kanoën/kajakken en suppen. Per watersportvorm zal o.m. ingegaan worden op het profiel, het watersportgedrag en het belang van aspecten en voorzieningen van beoefenaars in Fryslân. Als uitkomsten significant afwijken van landelijke uitkomsten wordt dit vermeld.



3.1 Varen met kajuitboot



3.2 Zeilen met kajuitboot



3.3 Varen met sloep



3.4 Zeilen met open boot



3.5 Kanoën/kajakken



3.6 Suppen

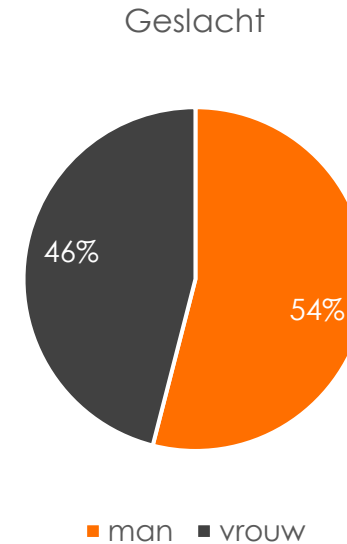
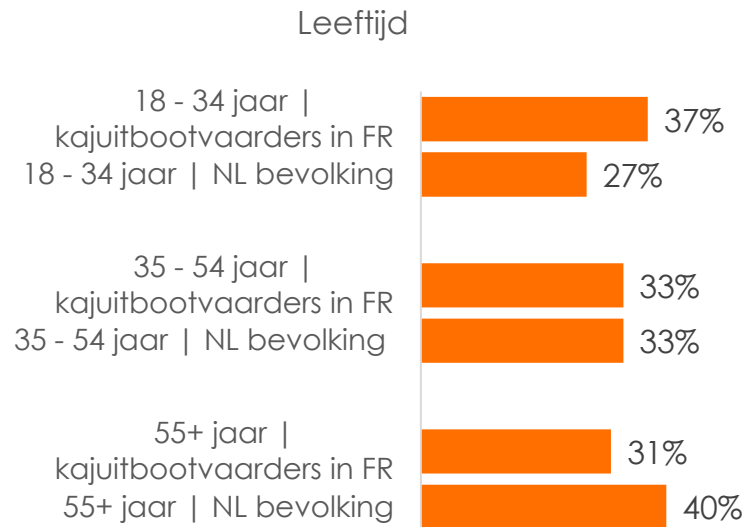
5.1 Kajuitbootvaarders in Fryslân



© Kees van der Most

Leeftijd en geslacht

Bijna vier op de tien kajuitbootvaarders in Fryslân behoort tot de leeftijdsgroep 18 – 34 jaar *). De verdeling man/vrouw van kajuitbootvaarders in Fryslân is min of meer gelijk.

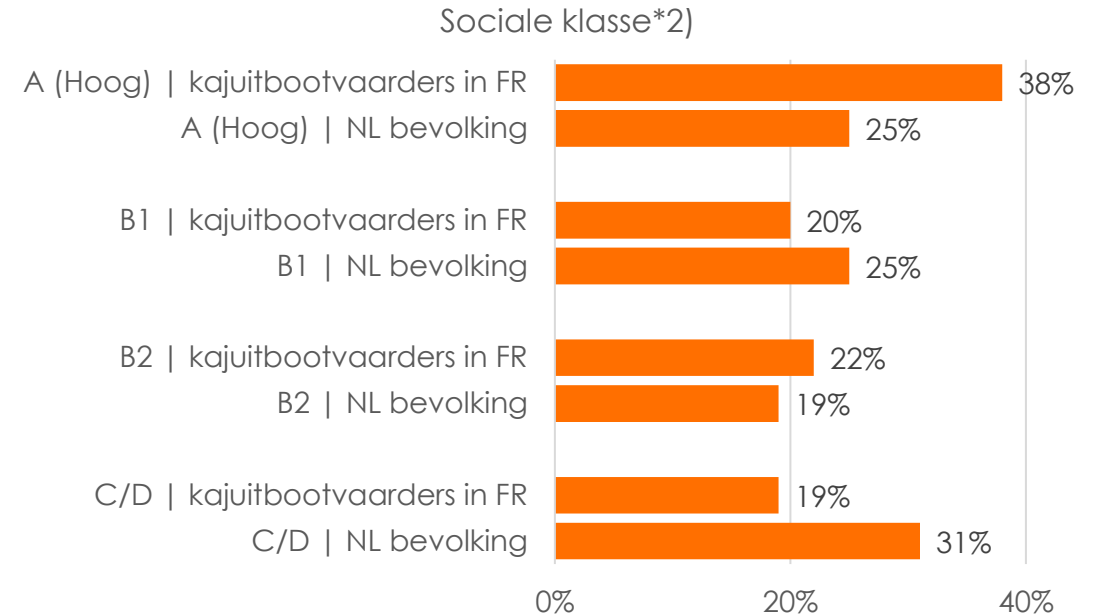
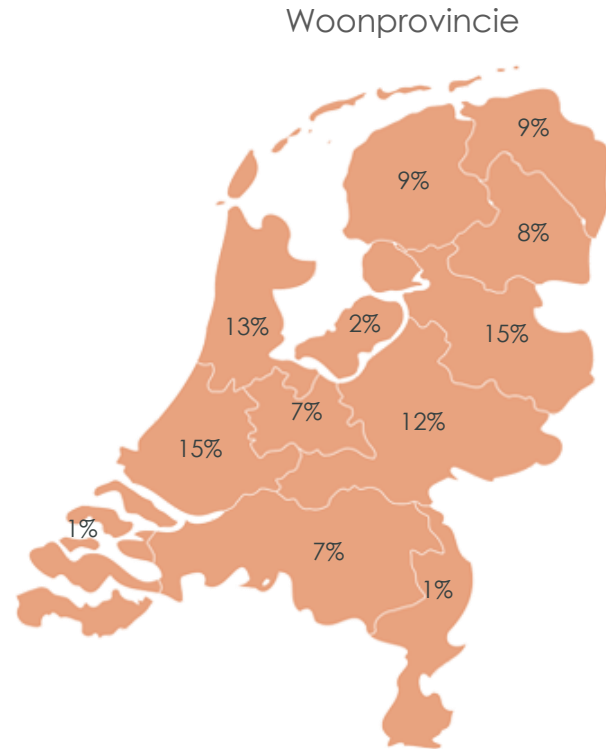


**) Kajuitbootvaarders, die de afgelopen drie jaar in Fryslân hebben gevaren, zijn significant vaker tussen de 18 – 34 jaar (voor alle andere provincies samen ligt het aandeel van de leeftijdsgroep 18 – 34 jaar op 15%).*

Basis: personen die de afgelopen drie jaar met een kajuitboot hebben gevaren in Fryslân: n= 260
Bron: Watersportonderzoek 2021
Vergeleken met Nederlandse bevolking van 18 jaar en ouder

Woonprovincie en sociale klasse

Circa één op de tien Nederlanders, die de afgelopen drie jaar met een kajuitboot in Fryslân heeft gevaren, woont in Fryslân zelf. Kajuitbootvaarders in Fryslân behoren relatief wat vaker tot de hogere sociale klasse (A-klasse)*1).

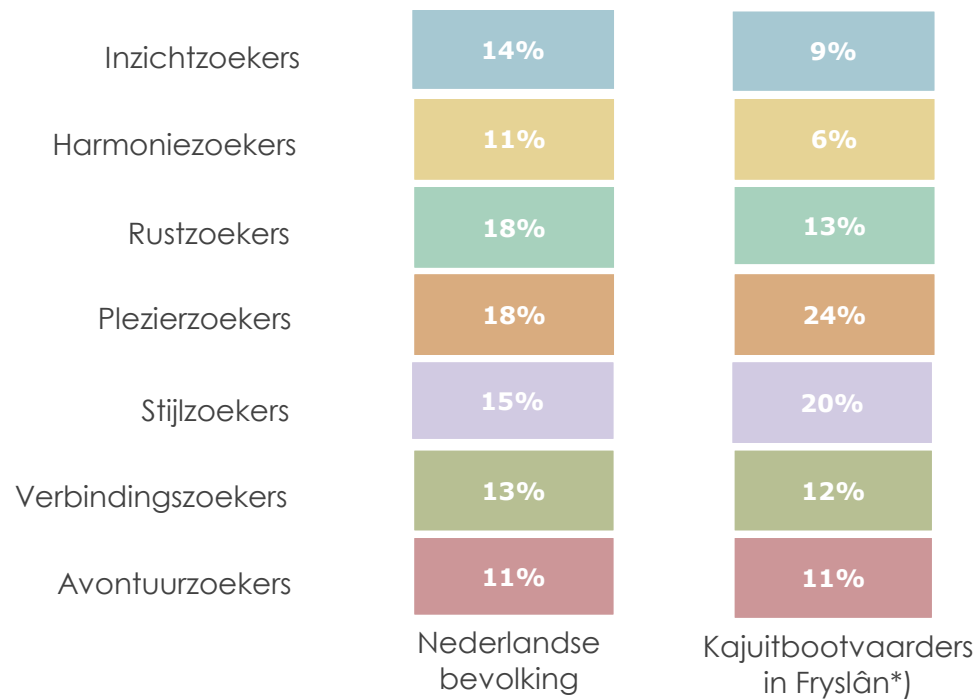


*1) *Vergeleken met andere provincies behoren kajuitbootvaarders in Fryslân significant vaker tot de hogere sociale klasse (voor de andere provincies samen ligt het aandeel A-klasse op 24%).*

Basis: personen die de afgelopen drie jaar met een kajuitboot hebben gevaren in Fryslân: n= 260
Bron: Watersportonderzoek 2021
Vergeleken met Nederlandse bevolking van 18 jaar en ouder

Leefstijl

Kajuitbootvaarders in Fryslân behoren qua levensstijl relatief vaak tot de 'plezierzoekers' (24%) en stijlzoekers (20%).



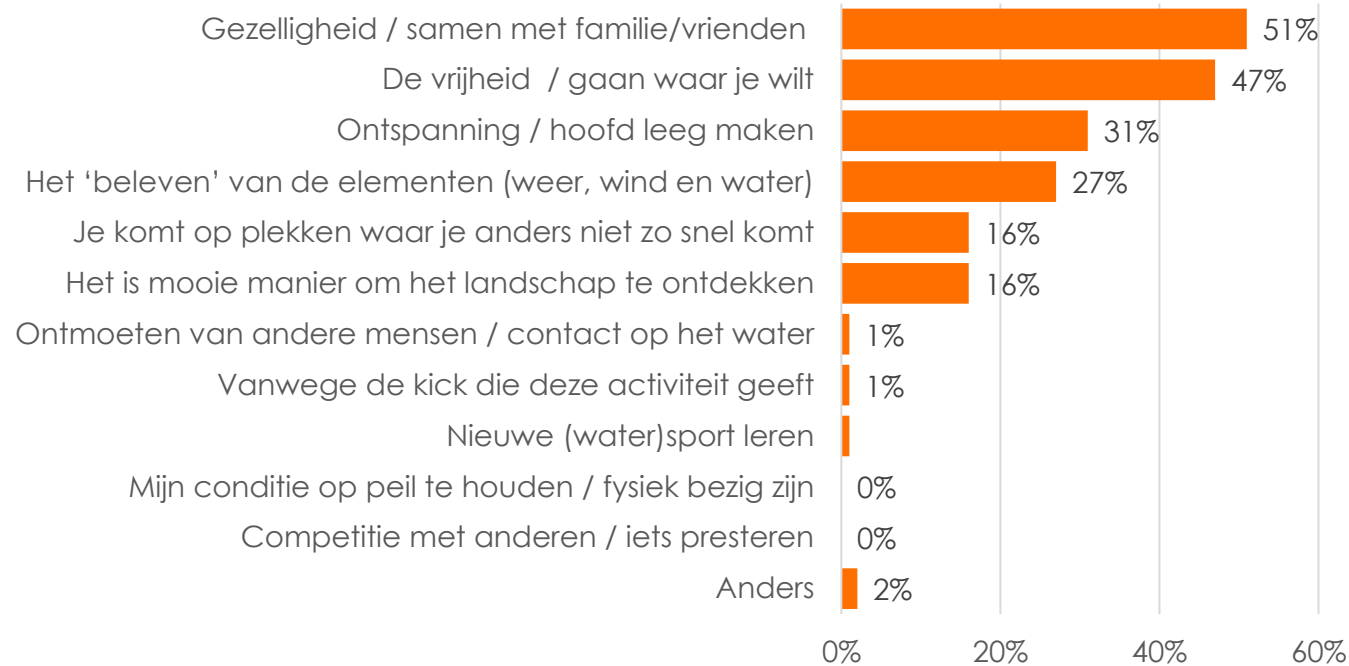
*) Van 4% van de kajuitbootvaarders in Fryslân is de leefstijl onbekend.

Basis: personen die de afgelopen drie jaar met een kajuitboot hebben gevaren in Fryslân: n= 260
Bron: Watersportonderzoek 2021
Vergeleken met Nederlandse bevolking van 18 jaar en ouder

Belangrijkste redenen om te varen met een kajuitboot



Voor kajuitbootvaarders in Fryslân zijn gezelligheid (samen zijn met familie/vrienden) en de vrijheid (gaan waar je wilt) de twee belangrijkste redenen om met een kajuitboot te varen.



• Wat zijn voor u de **twee belangrijkste redenen** om te gaan varen met een kajuitboot?

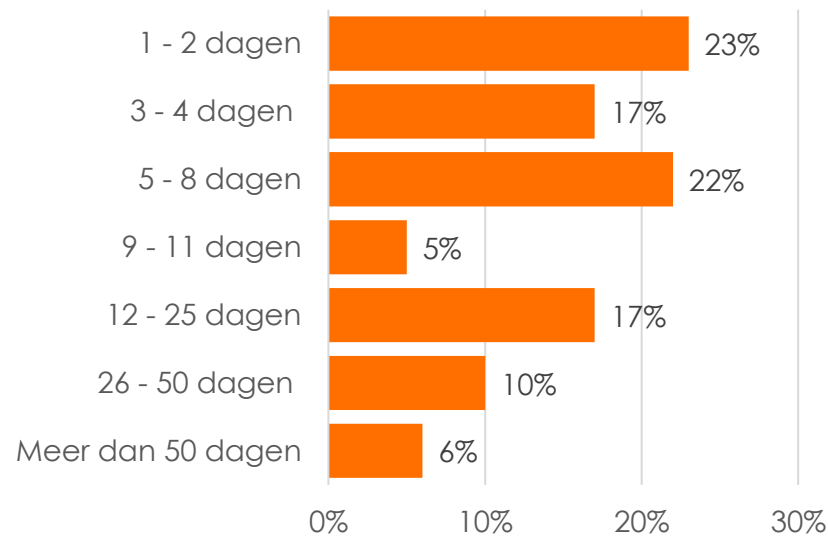
Basis: personen die de afgelopen drie jaar met een kajuitboot hebben gevaren in Fryslân: n= 260
Bron: Watersportonderzoek 2021

Aantal vaardagen en vaarmaanden

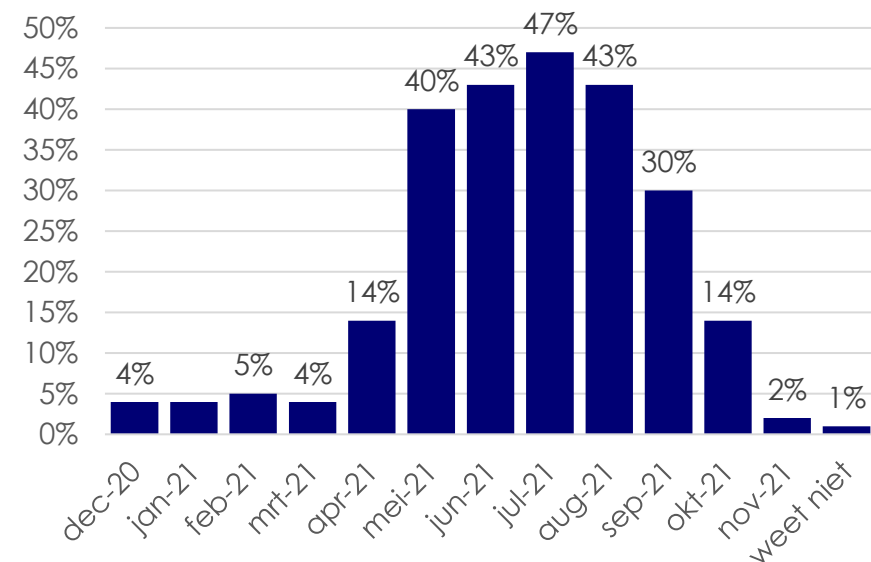
Van de Nederlanders die de afgelopen drie jaar met een kajuitboot hebben gevaren in Fryslân, geeft ruim 60% aan één tot acht dagen per jaar met een kajuitboot te varen. Eén op de zes vaart 26 dagen of meer per jaar. De maanden mei t/m september zijn de populairste vaarmaanden.



Aantal dagen dat er de afgelopen 12 maanden is gevaren met een kajuitboot



Welke maanden er de afgelopen 12 maanden is gevaren met een kajuitboot

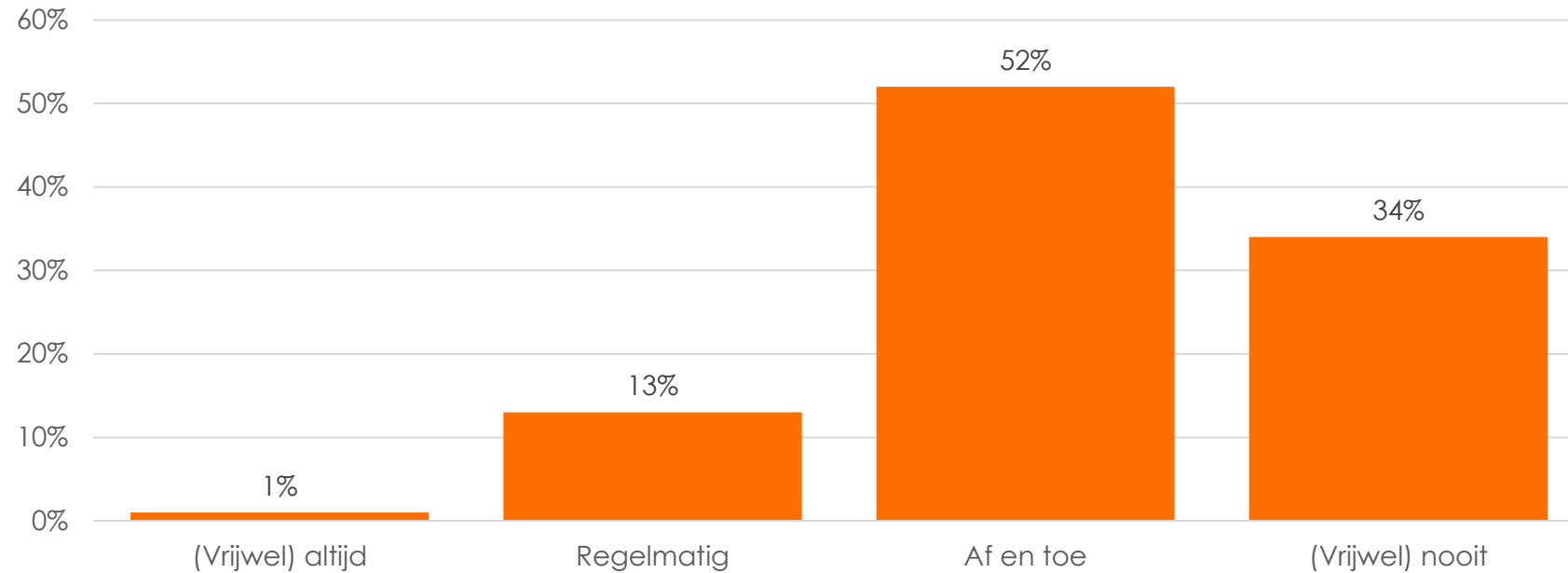


- Hoeveel dagen ongeveer bent u de afgelopen 12 maanden in Nederland gaan varen met een kajuitboot?
- In welke maand(en) in de afgelopen 12 maanden bent u gaan varen met een kajuitboot in Nederland?

Basis: personen die de afgelopen drie jaar met een kajuitboot hebben gevaren in Fryslân: n= 260
Bron: Watersportonderzoek 2021

Ervaren drukte op het water

Een ruime meerderheid van de personen die de afgelopen drie jaar in Fryslân met een kajuitboot heeft gevaren geeft aan (vrijwel) nooit of af en toe drukte te hebben ervaren tijdens het varen.



- Als u terugdenkt aan alle keren dat u de afgelopen 12 maanden aan het varen was met een kajuitboot in Nederland, heeft u wel eens last gehad van drukte op/in het water?

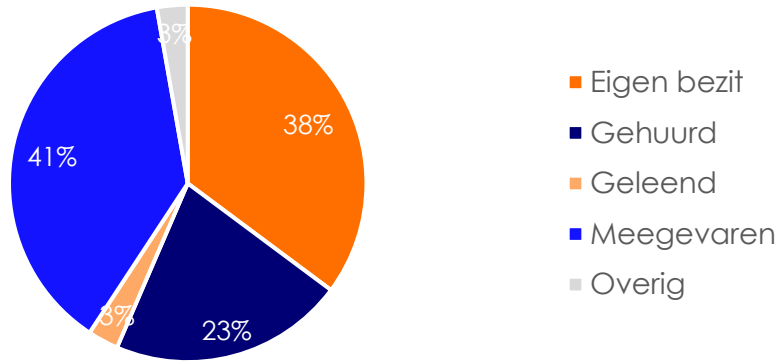
Basis: personen die de afgelopen drie jaar met een kajuitboot hebben gevaren in Fryslân: n= 260
Bron: Watersportonderzoek 2021

Bezit/huren/lenen/meevaren en vakanties vs. dagtocht

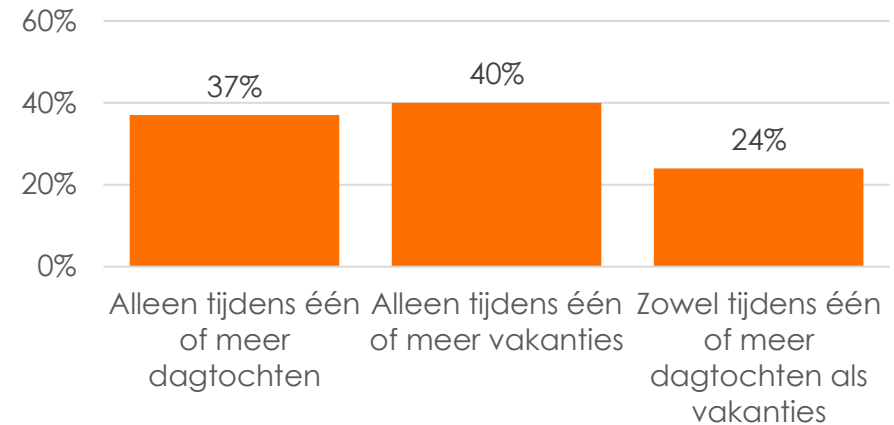


Watersporters die de afgelopen drie jaar in Fryslân met een kajuitboot hebben gevaren, varen veelal met hun eigen boot of varen met anderen mee (55%). Bijna een kwart heeft in de afgelopen twaalf maanden ook een kajuitmotorboot gehuurd. Bijna twee derde heeft de boot de afgelopen twaalf maanden gebruikt ten behoeve van één of meer vakanties *).

Gebruik goederen/uitrusting van kajuitbootvaarders in afgelopen 12 maanden



Vakantie of dagtocht



**) Nederlanders, die de afgelopen drie jaar in Fryslân met een kajuitboot hebben gevaren, huren significant vaker een boot en varen vaker alleen tijdens vakanties.*

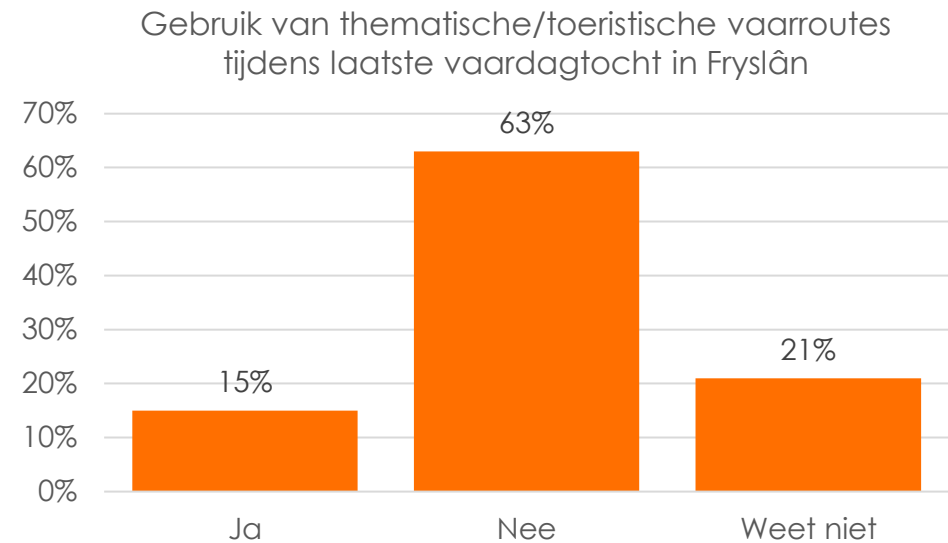
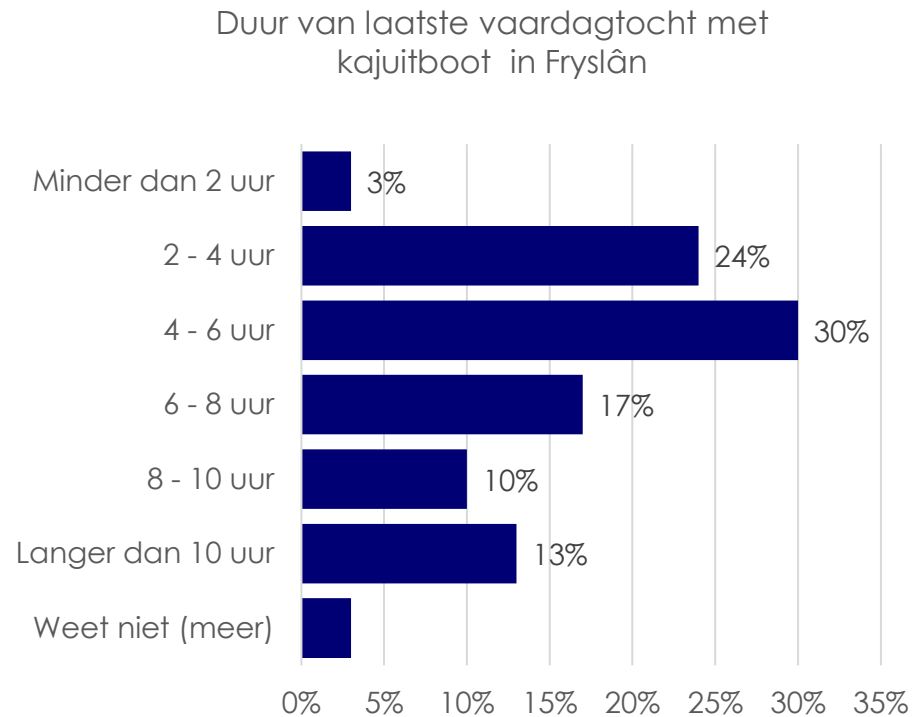
- Heeft u bij het varen met een kajuitboot in de afgelopen 12 maanden in Nederland gebruik gemaakt van eigen goederen/uitrusting of iets gehuurd, geleend o.i.d.?
- Heeft u varen met een kajuitboot de afgelopen 12 maanden in Nederland tijdens een dagtocht beoefend, tijdens een vakantie of tijdens beide?

Basis: personen die de afgelopen drie jaar met een kajuitboot hebben gevaren in Fryslân: n= 260
Bron: Watersportonderzoek 2021

Duur vaartocht en gebruik vaarroutes (basis: vaardagtochten)



De meeste vaardagtochten met een kajuitboot in Fryslân duren tussen de 2 en 6 uur. Zo'n 15% geeft aan tijdens de laatste vaardagtocht in Fryslân een thematische/ toeristische vaarroute te hebben gevolgd*).



**) Vergeleken met andere provincies wordt in Fryslân significant vaker een thematische/toeristische vaarroute gevolgd bij het maken van een vaardagtocht met een kajuitboot.*

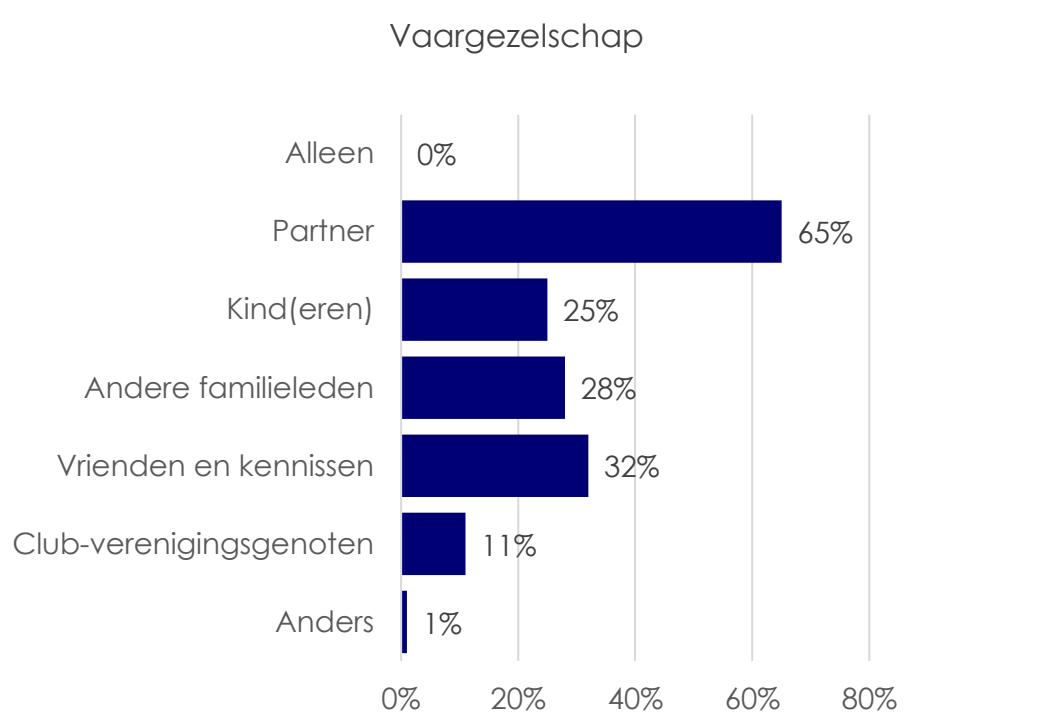
- Hoe lang duurde uw laatste vaar- of zeiltocht in Fryslân?
- Heeft u tijdens deze vaartocht gebruik gemaakt van bestaande (thematische/toeristische) vaarroutes?

Basis: laatste vaardagtocht met kajuitboot in Fryslân: n= 103
Bron: Watersportonderzoek 2021

Vaargezelschap en ondernomen activiteiten (basis: vaardagtochten)



Vaardagtochten met een kajuitboot in Fryslân worden voornamelijk met het gezin, andere familieleden en vrienden/kennissen ondernomen. Meest ondernomen nevenactiviteiten tijdens een vaardagtocht met een kajuitboot in Fryslân zijn bezoek aan horeca, bezoek aan stad/dorp, zonnen en zwemmen*).



*) Tijdens vaardagtochten met een kajuitboot in Fryslân worden vergeleken met andere provincies significant vaker activiteiten naast het varen ondernomen. Activiteiten die vaker worden ondernomen dan in andere provincies zijn: bezoek horeca, bezoek stadjes/dopen, winkelen voor plezier en wandelen/fietsen.

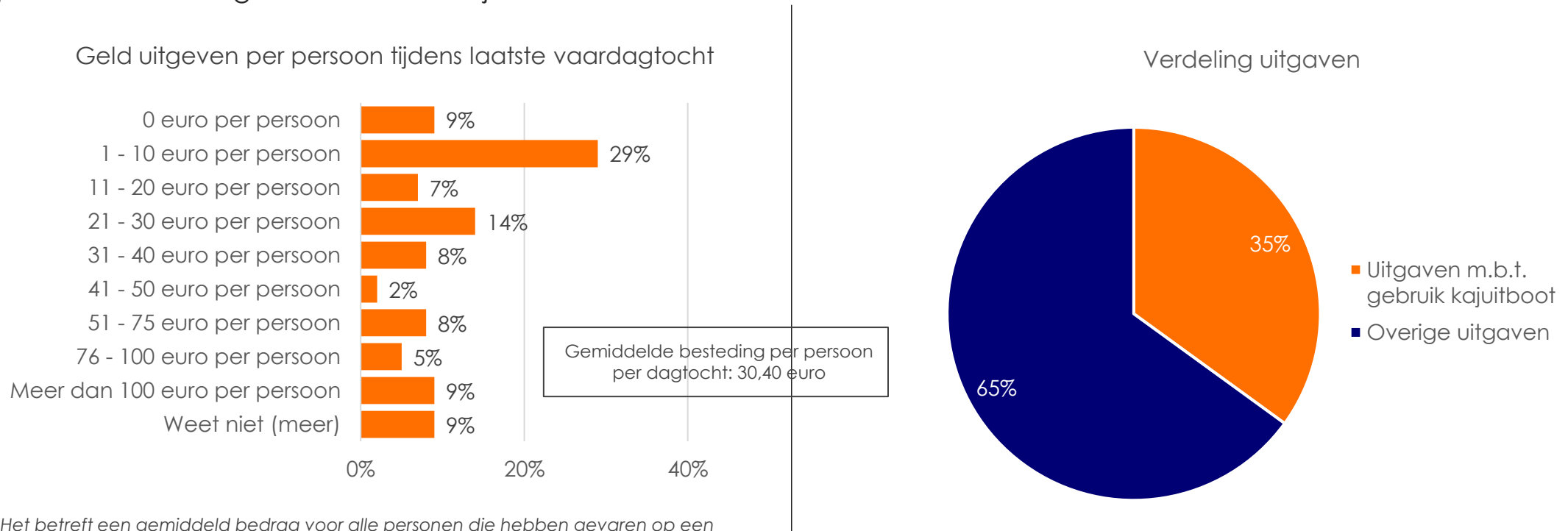
- Wie maakte er tijdens de laatste vaar- of zeiltocht in Fryslân deel uit van het vaargezelschap? (meer antwoorden mogelijk)
- Welke van de onderstaande activiteiten heeft u ondernomen tijdens uw laatste vaar- of zeiltocht in Fryslân?

Basis: laatste vaardagtocht met kajuitboot in Fryslân: n= 103
Bron: Watersportonderzoek 2021



Bestedingen (basis: vaardagtochten)

Per persoon wordt er gemiddeld 30,40 euro uitgegeven tijdens een vaardagtocht met een kajuitboot in Fryslân*). Circa twee derde van dit bedrag heeft betrekking op overige uitgaven (recreatie, eten en drinken, boodschappen, horeca, supermarkten e.d.). Landelijk wordt gemiddeld 28,30 euro per persoon uitgegeven tijdens een vaardagtocht met een kajuitboot.



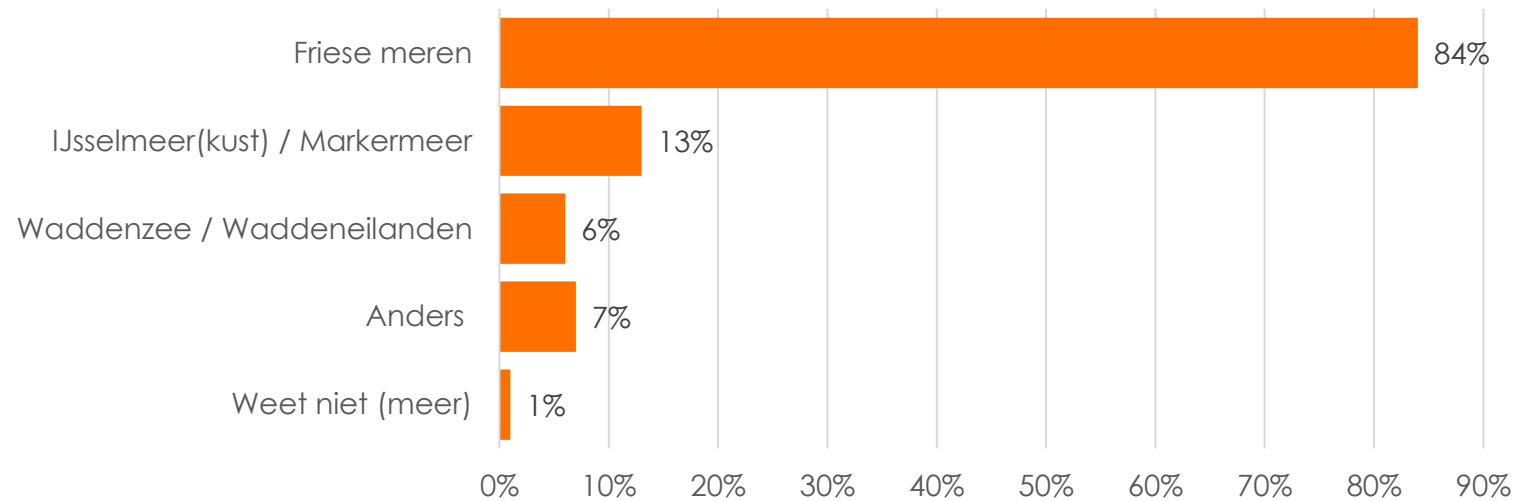
**) Het betreft een gemiddeld bedrag voor alle personen die hebben gevaren op een kajuitboot; daarbij kan het gaan om eigen bezit, huur en andere vormen van gebruik.*

- Hoeveel geld heeft u in totaal per persoon uitgegeven tijdens uw laatste vaartocht in Fryslân? Het gaat ons niet alleen om de kosten die gemoeid zijn met <.....> zelf (zoals brandstof, brug-, sluis- en havengelden), maar ook alles dat u eventueel nog tijdens de dagtocht uitgegeven heeft, bijvoorbeeld aan recreatie, eten en drinken, boodschappen, in de horeca of in supermarkten en andere winkels. Mocht het van toepassing zijn, denkt u dan ook aan de huur en reiskosten naar de boot.
- Kunt u aangeven welk percentage u van dit totale bedrag per persoon voor uw laatste vaar- of zeiltocht in Fryslân heeft besteed aan onderstaande categorieën?

Basis: laatste vaardagtocht met kajuitboot in Fryslân: n= 103
Bron: Watersportonderzoek 2021

Bezochte watersportgebieden binnen Fryslân (basis: vaardagtochten)

De Friese meren worden met afstand het meest bezocht tijdens vaardagtochten in Fryslân.



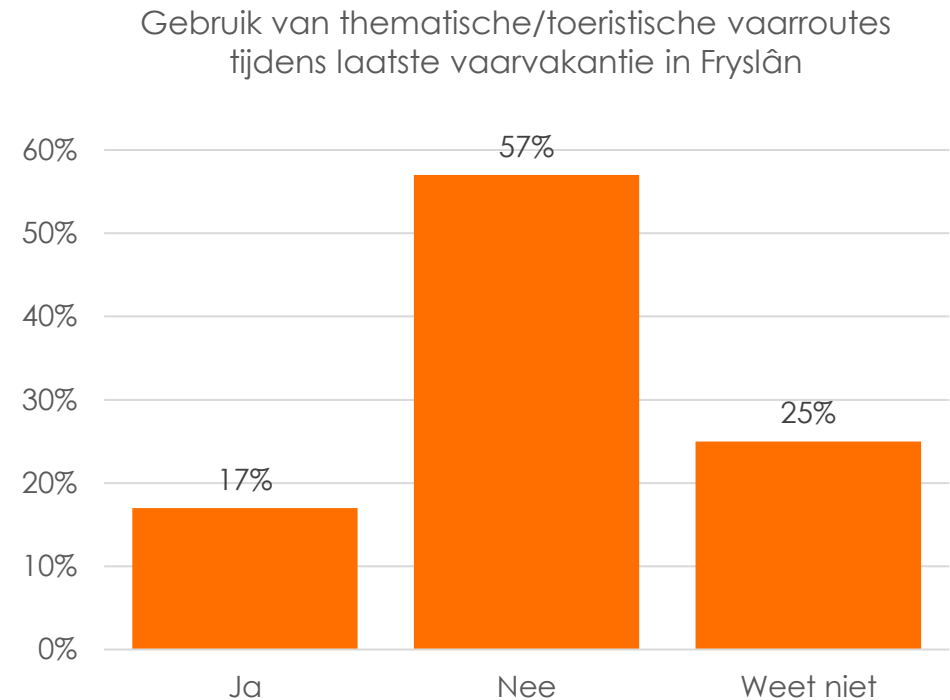
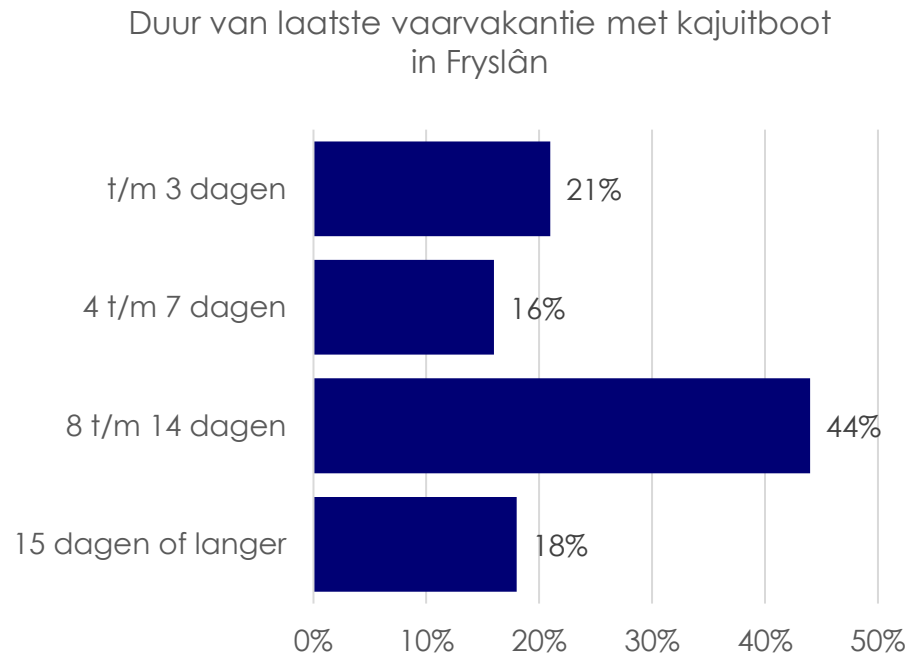
- Welke watersportgebieden binnen Fryslân heeft u allemaal bezocht tijdens deze vaar- of zeiltocht?

Basis: laatste vaardagtocht met kajuitboot in Fryslân: n= 103
Bron: Watersportonderzoek 2021

Duur vaarvakantie en gebruik vaarroutes (basis: vaarvakanties)



De meeste vaarvakanties met een kajuitboot in Fryslân duren 8 t/m 14 dagen*). Slechts een klein deel van de kajuitbootvaarders geeft aan tijdens de laatste vaarvakantie in Fryslân een thematische/ toeristische vaarroute te hebben gevolgd.



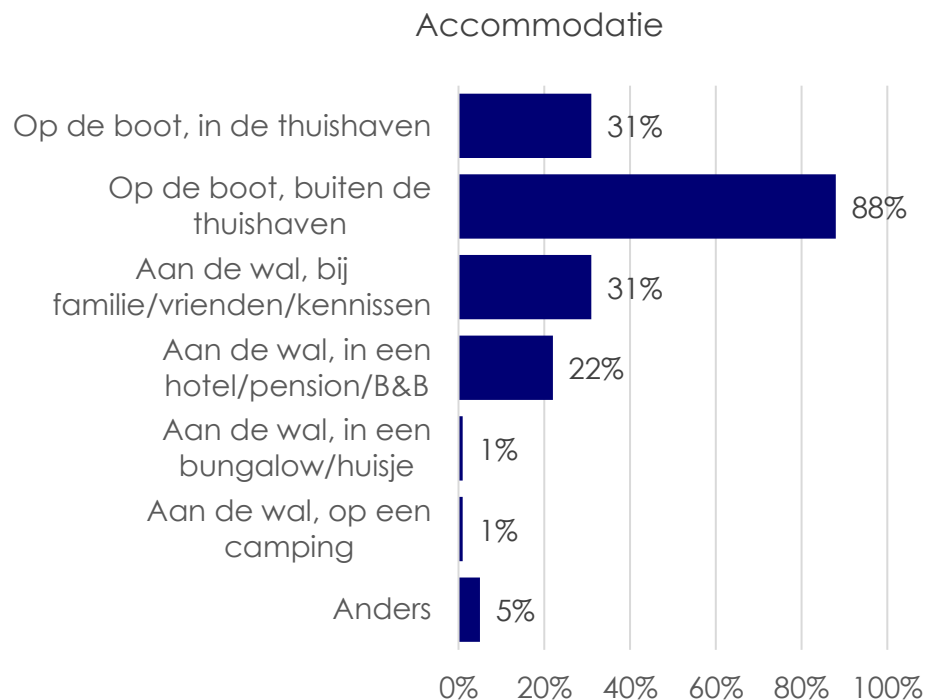
- Hoe lang was u in totaal van huis tijdens uw laatste vaar- of zeilvakantie in Nederland?
- Heeft u tijdens deze vaarvakantie gebruik gemaakt van bestaande (thematische/toeristische) vaarroutes?

Basis: laatste vaarvakantie met kajuitboot in Fryslân: n= 134
Bron: Watersportonderzoek 2021

Accommodatie en ondernomen activiteiten (basis: vaarvakanties)



Tijdens vaarvakanties met een kajuitboot in Fryslân wordt voornamelijk op de boot overnacht. Zo'n 30% overnacht (ook) aan de wal bij familie/vrienden/kennissen. Meest ondernomen activiteiten tijdens een vaarvakantie met een kajuitboot in Fryslân zijn bezoek aan stad/dorp, bezoek aan horeca, zonnen en zwemmen*).



**) Tijdens vaarvakanties met een kajuitboot in Fryslân wordt vergeleken met andere provincies significant vaker horeca bezocht, alsmede een stad/dorp.*

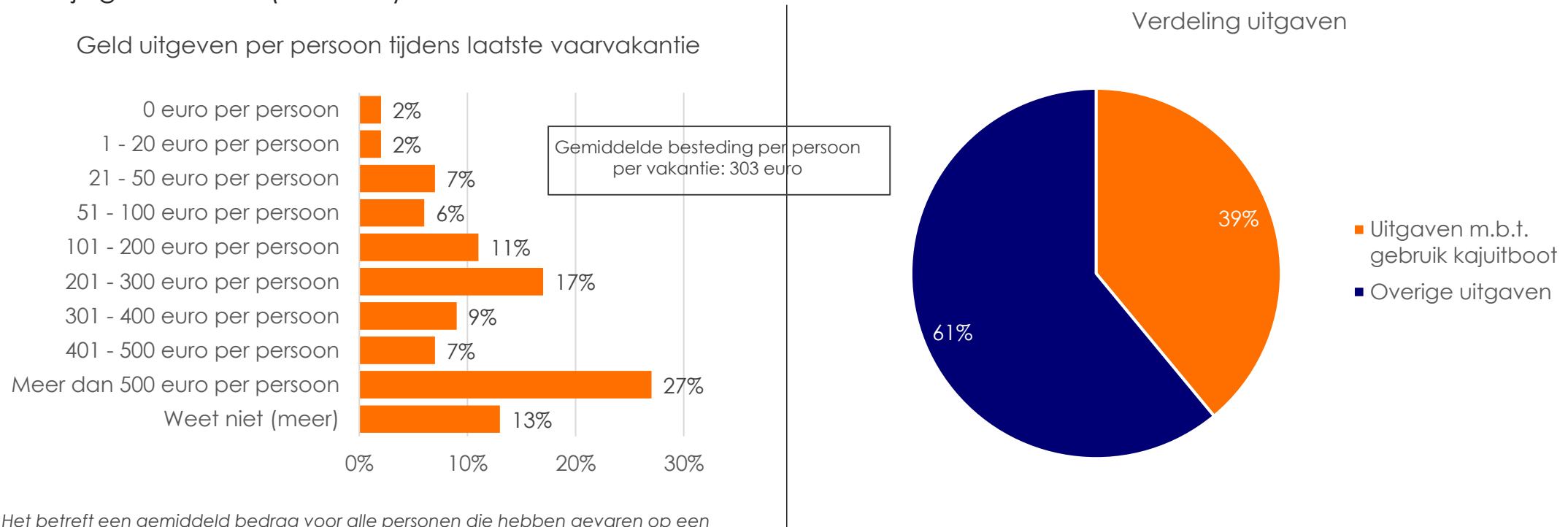
- Waar heeft u overnacht tijdens de laatste vaar- of zeilvakantie in Fryslân? (meer antwoorden mogelijk)
- Welke van de onderstaande activiteiten heeft u ondernomen tijdens uw laatste vaar- of zeilvakantie in Fryslân?

Basis: laatste vaarvakantie met kajuitboot in Fryslân: n= 134
Bron: Watersportonderzoek 2021



Bestedingen (basis: vaarvakanties)

Per persoon wordt er gemiddeld 303 euro uitgegeven tijdens een vaarvakantie met een kajuitboot in Fryslân*). Ruim 60% van dit bedrag heeft betrekking op overige uitgaven (recreatie, eten en drinken, boodschappen, horeca, supermarkten e.d.). De gemiddelde besteding per persoon per vakantie ligt in Fryslân hoger dan het landelijk gemiddelde (244 euro).



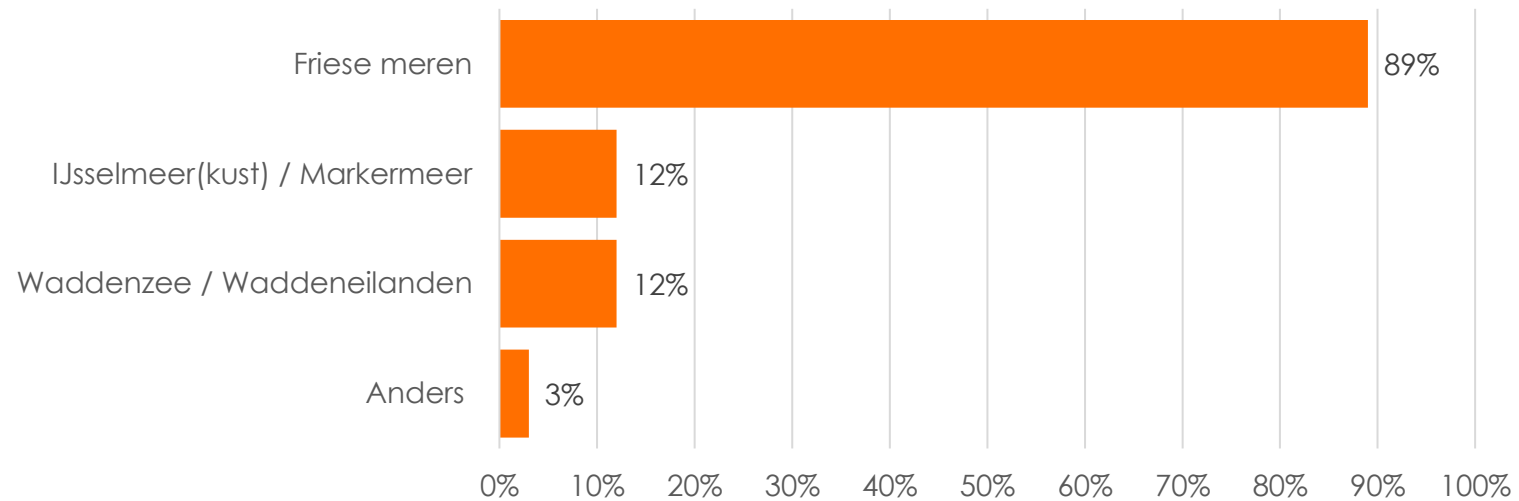
**) Het betreft een gemiddeld bedrag voor alle personen die hebben gevaren op een kajuitboot; daarbij kan het gaan om eigen bezit, huur en andere vormen van gebruik*

- Hoeveel geld heeft u in totaal per persoon uitgegeven tijdens uw laatste vaar- of zeilvakantie in Fryslân? Het gaat ons niet alleen om de kosten die gemoeid zijn met <.....> zelf (zoals brandstof, brug-, sluis- en havengelden), maar ook alles dat u eventueel nog tijdens de dagtocht uitgegeven heeft, bijvoorbeeld aan recreatie, eten en drinken, boodschappen, in de horeca of in supermarkten en andere winkels. Mocht het van toepassing zijn, denkt u dan ook aan de huur en reiskosten naar de boot.
- Kunt u aangeven welk percentage u van dit totale bedrag per persoon voor uw laatste vaar- of zeilvakantie in Fryslân heeft besteed aan onderstaande categorieën?

Basis: laatste vaarvakantie met kajuitboot in Fryslân: n= 134
Bron: Watersportonderzoek 2021

Bezochte watersportgebieden binnen Fryslân (basis: vaarvakanties)

De Friese meren zijn met afstand het meest bezocht tijdens vaarvakanties in Fryslân.

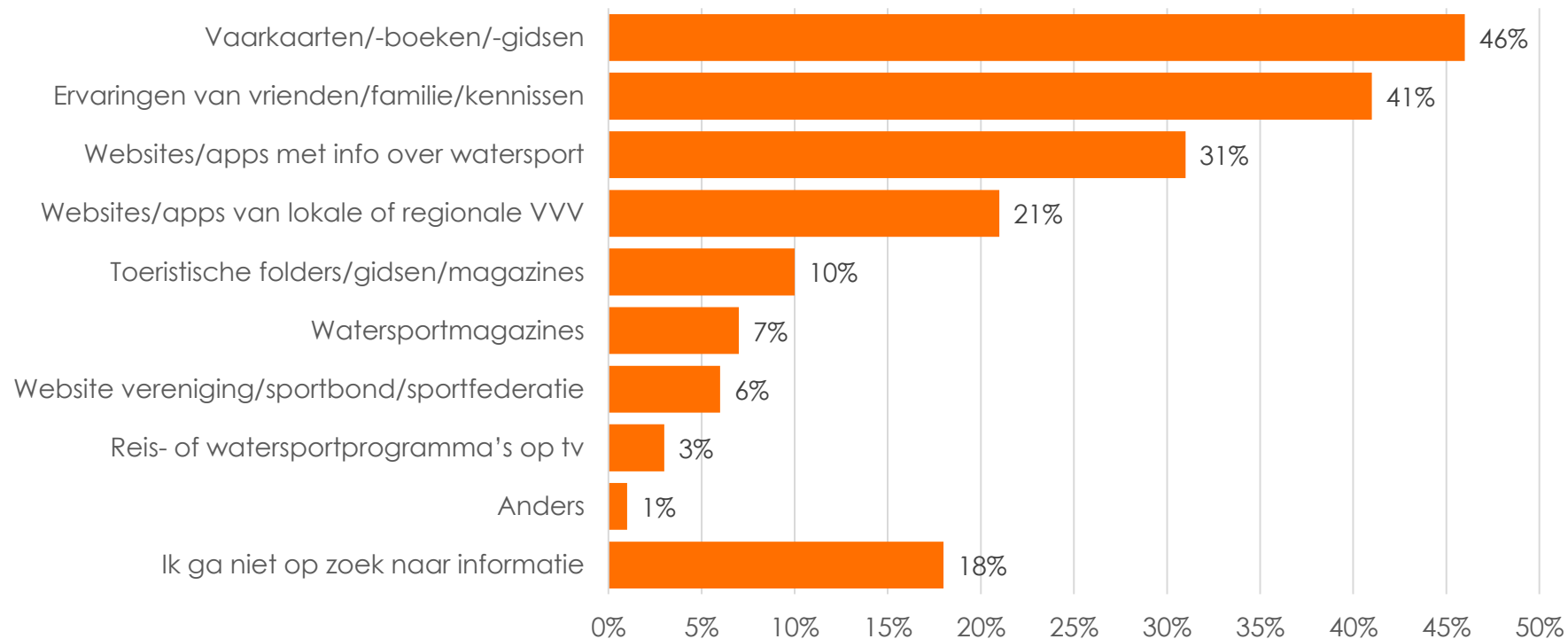


- Welke watersportgebieden binnen Fryslân heeft u allemaal bezocht tijdens deze vaar- of zeilvakantie?

Basis: laatste vaarvakantie met kajuitboot in Fryslân: n= 134
Bron: Watersportonderzoek 2021

Informatiebronnen

Vaarkaarten/-boeken/-gidsen en ervaringen van vrienden/familie/kennissen en zijn de belangrijkste informatiebronnen voor watersporters die met een kajuitboot in Fryslân varen (genoemd door 46% resp. 41%). Websites/apps met info over watersport volgt met 31%. Eén op de vijf kajuitbootvaarders in Fryslân geeft aan vooraf niet op zoek te gaan naar informatie.

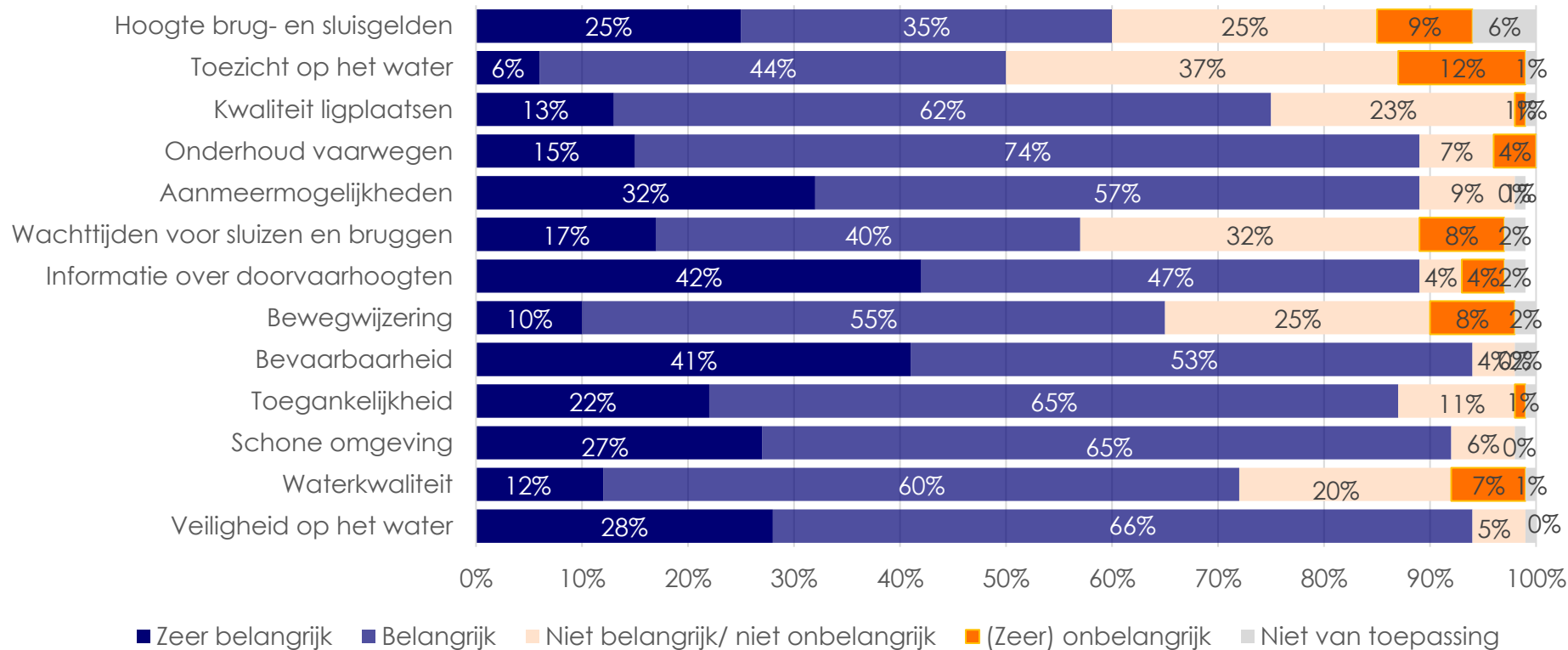


Basis: personen die de afgelopen drie jaar met een kajuitboot hebben gevaren in Fryslân: n= 260
Bron: Watersportonderzoek 2021

Als u informatie zoekt om in Nederland te gaan varen met een kajuitboot, welke informatiebronnen gebruikt u dan?

Belang van aspecten

Alle onderzochte aspecten worden door een meerderheid van de kajuitbootvaarders in Fryslân (zeer) belangrijk gevonden. Met name geldt dat voor bevaarbaarheid (voldoende diepgang/hogte, geen obstakels), veiligheid op het water en schone omgeving.

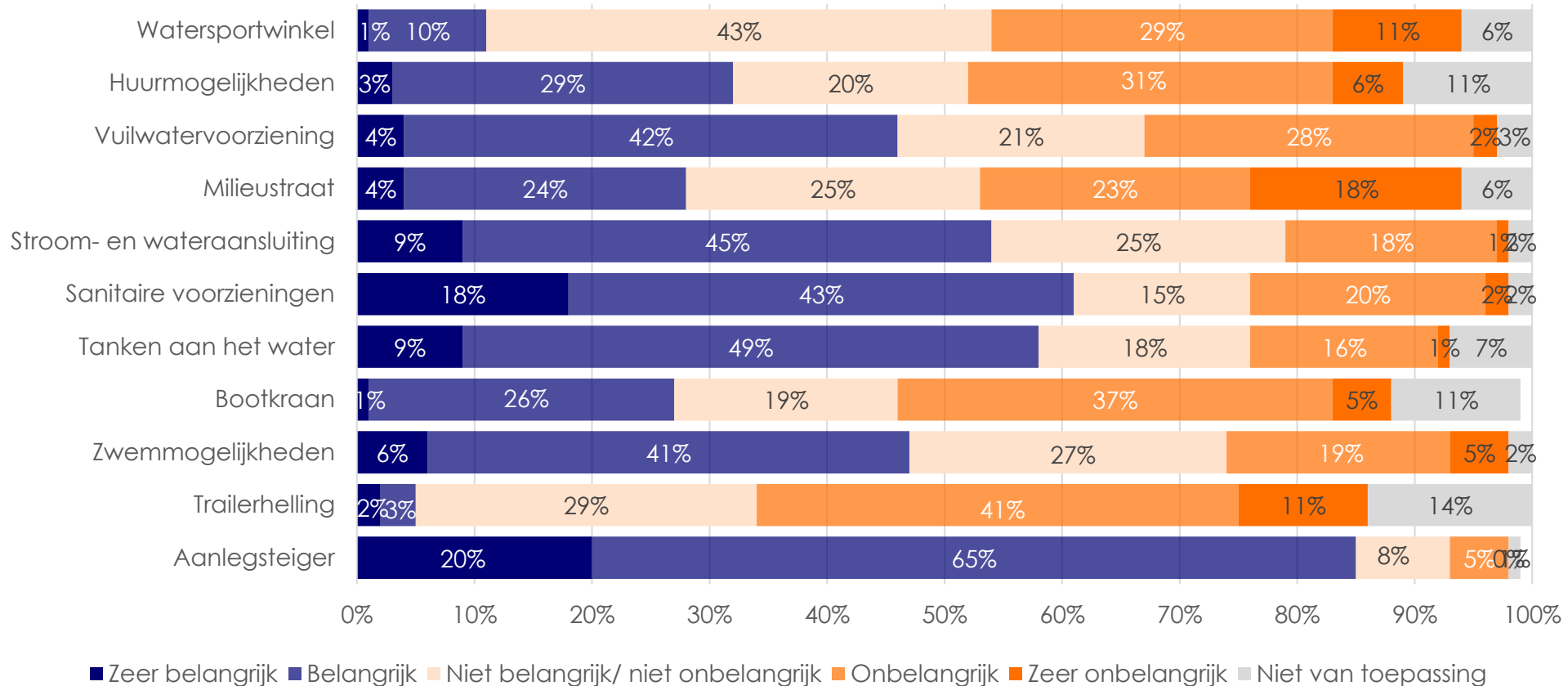


Basis: personen die de afgelopen drie jaar met een kajuitboot hebben gevaren in Fryslân: n= 260
Bron: Watersportonderzoek 2021

Hoe belangrijk of onbelangrijk vindt u onderstaande aspecten wanneer u gaat varen met een kajuitboot?

Belangrijke voorzieningen

Belangrijkste watersportvoorzieningen voor kajuitbootvaarders in Fryslân zijn aanlegsteigers, sanitaire voorzieningen, tanken aan het water en een stroom- en wateraansluiting.



Basis: personen die de afgelopen drie jaar met een kajuitboot hebben gevaren in Fryslân: n= 260
Bron: Watersportonderzoek 2021

Hoe belangrijk vind u de volgende voorzieningen als u gaat varen met een kajuitboot?

Belangrijke voorzieningen aan wal

De drie belangrijkste voorzieningen aan de wal zijn voor kajuitbootvaarders in Fryslân een natuur- of recreatiegebied, aantrekkelijke dorpen/steden en een supermarkt.



• Welk van de volgende mogelijkheden/voorzieningen aan de wal vindt u het **meest belangrijk** als u gaat varen met een kajuitboot? (maximaal 3 antwoorden mogelijk)

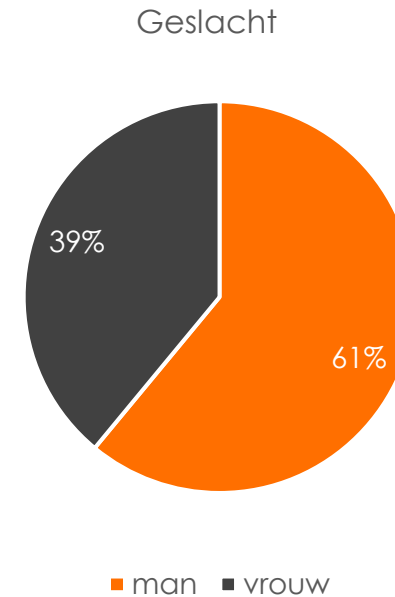
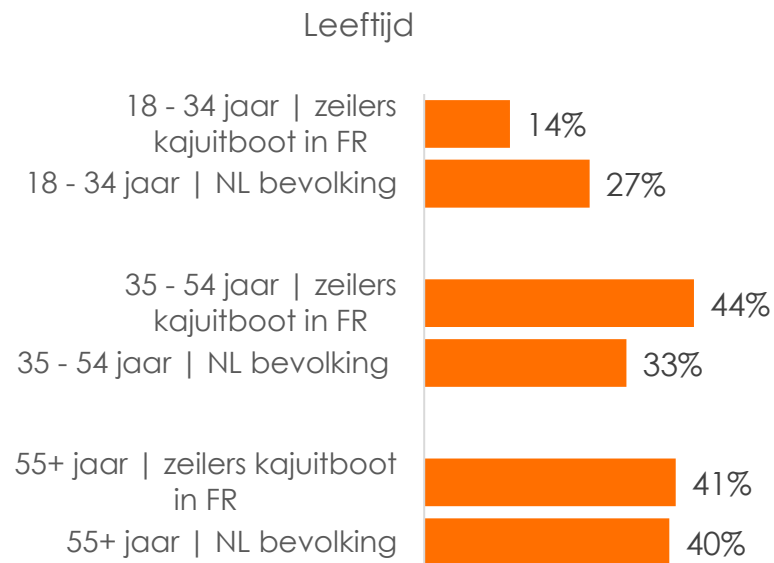
Basis: personen die de afgelopen drie jaar met een kajuitboot hebben gevaren in Fryslân: n= 260
Bron: Watersportonderzoek 2021

5.2 Kajuitbootzeilers in Fryslân



Leeftijd en geslacht

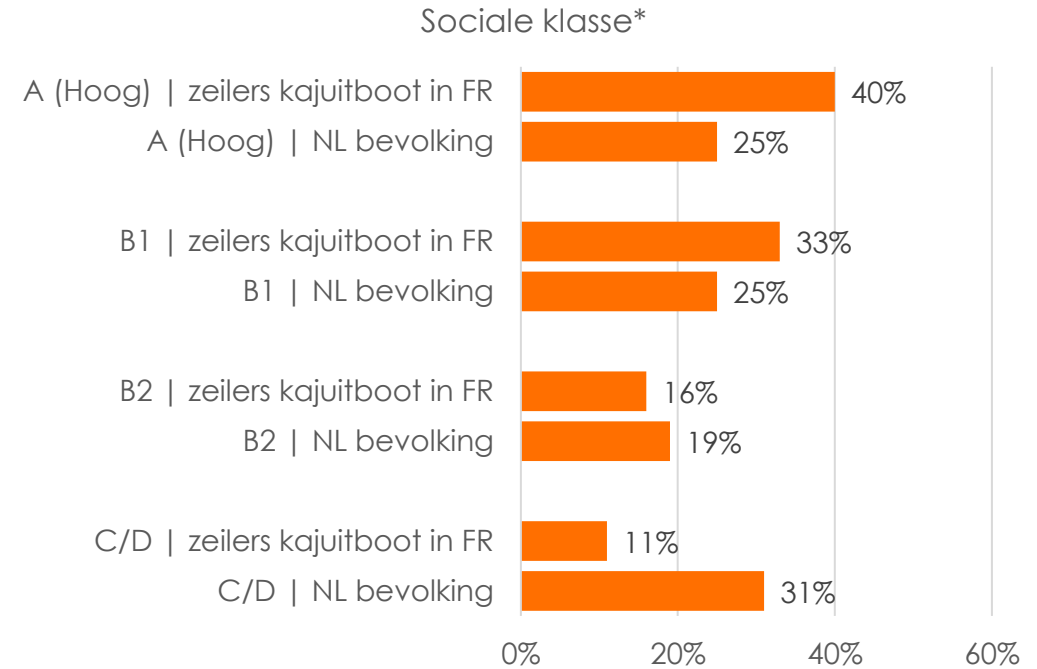
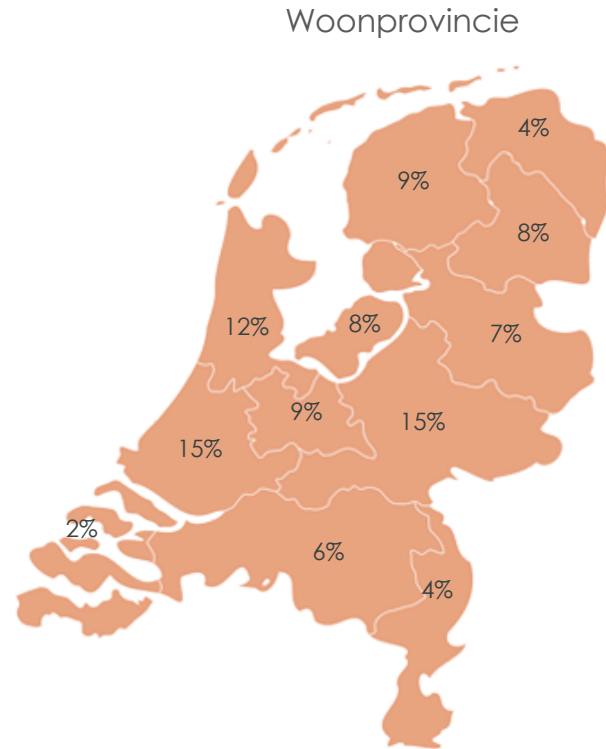
De leeftijdsgroepen 35 - 54 jaar en 55+ jaar zijn het sterkst vertegenwoordigd onder kajuitbootzeilers in Fryslân. Mannen zeilen vaker met een kajuitzeilboot in Fryslân dan vrouwen.



Basis: personen die de afgelopen drie jaar met een kajuitboot hebben gezeild in Fryslân: n= 115
Bron: Watersportonderzoek 2021
Vergeleken met Nederlandse bevolking van 18 jaar en ouder

Woonprovincie en sociale klasse

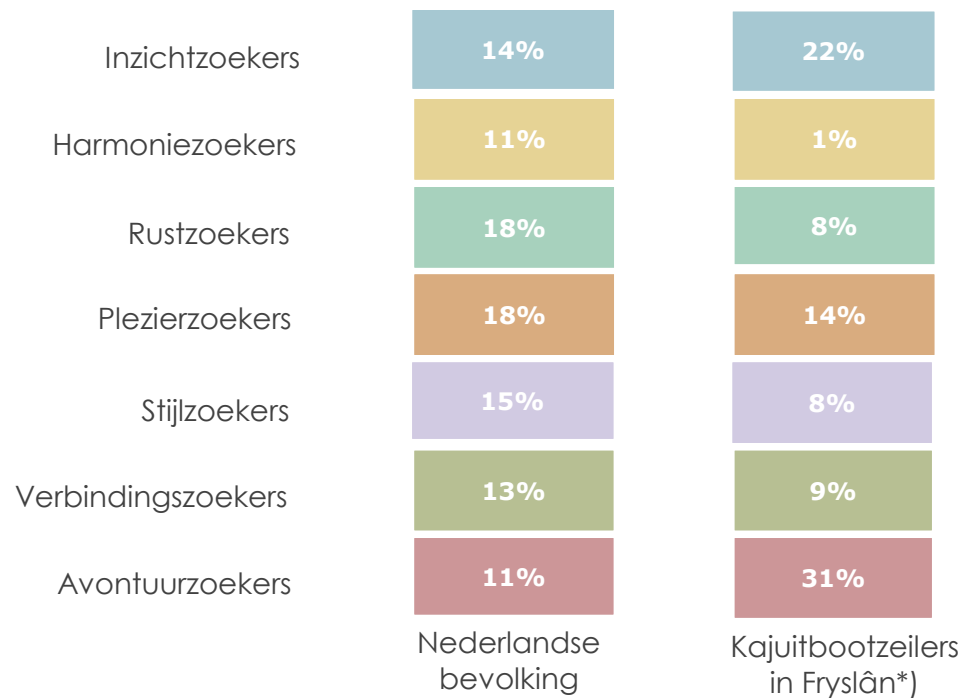
Eén op de tien Nederlanders, die de afgelopen drie jaar met een kajuitboot in Fryslân heeft gezeild, woont in Fryslân zelf. Kajuitbootzeilers in Fryslân behoren relatief vaak tot de hogere sociale klassen.



Basis: personen die de afgelopen drie jaar met een kajuitboot hebben gezeild in Fryslân: n= 115
Bron: Watersportonderzoek 2021
Vergeleken met Nederlandse bevolking van 18 jaar en ouder

Leefstijl

Kajuitbootzeilers in Fryslân behoren qua levensstijl relatief vaak tot de 'avontuurzoekers' (31%) en 'inzichtzoekers' (22%).



*) Van 5% van de zeilers met een kajuitboot in Fryslân is de leefstijl onbekend.

Basis: personen die de afgelopen drie jaar met een kajuitboot hebben gezeild in Fryslân: n= 115
Bron: Watersportonderzoek 2021
Vergeleken met Nederlandse bevolking van 18 jaar en ouder

Belangrijkste redenen om te zeilen met een kajuitboot



Voor kajuitbootzeilers in Fryslân is het 'beleven' van de elementen (weer, wind en water) de belangrijkste reden om met een kajuitboot te zeilen. Ontspanning (hoofd leeg maken) en gezelligheid (samen met familie/vrienden) volgen op enige afstand.



• Wat zijn voor u de **twee belangrijkste redenen** om te gaan zeilen met een kajuitboot?

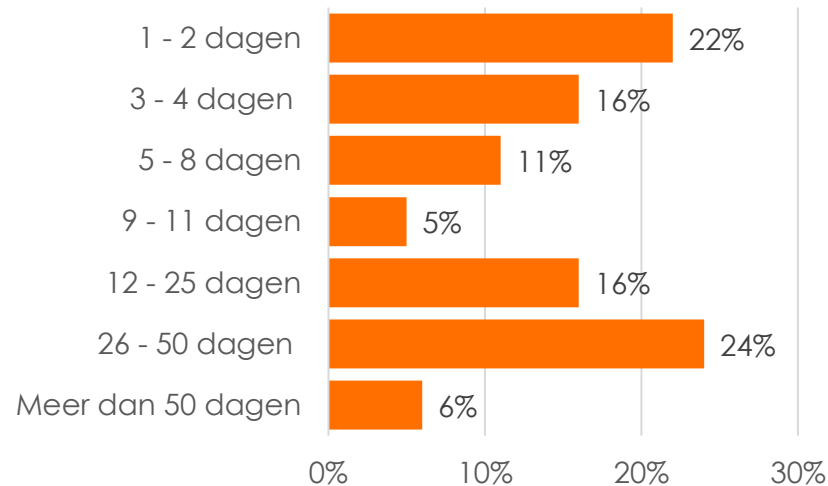
Basis: personen die de afgelopen drie jaar met een kajuitboot hebben gezeild in Fryslân: n= 115
Bron: Watersportonderzoek 2021

Aantal vaardagen en vaarmaanden

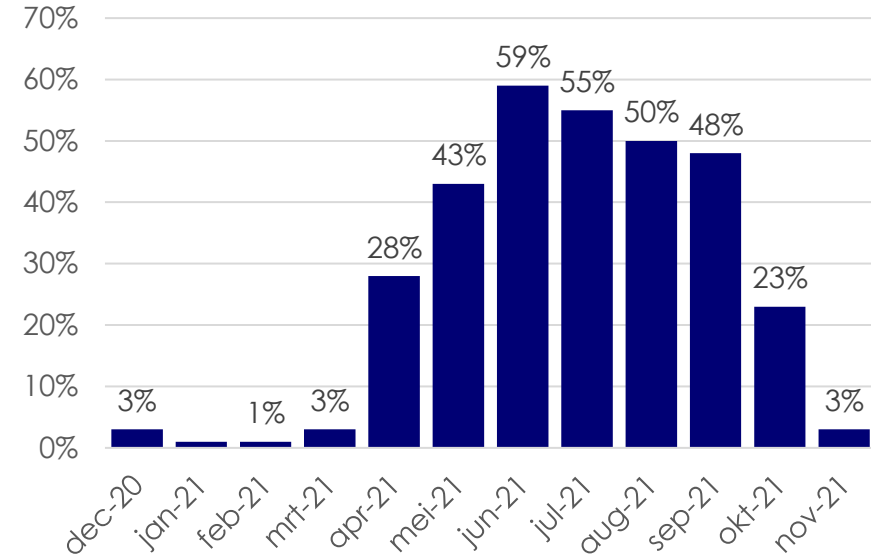
Van de personen die de afgelopen drie jaar met een kajuitboot hebben gezeild in Fryslân geeft de helft aan vaker dan 8 dagen per jaar met een kajuitboot te zeilen. Zo'n 30% zeilt 26 dagen of meer per jaar met een kajuitboot. De maanden mei t/m september zijn de populairste zeilmaanden.



Aantal dagen dat er de afgelopen 12 maanden is gezeild met een kajuitboot



Welke maanden er de afgelopen 12 maanden is gezeild met een kajuitboot

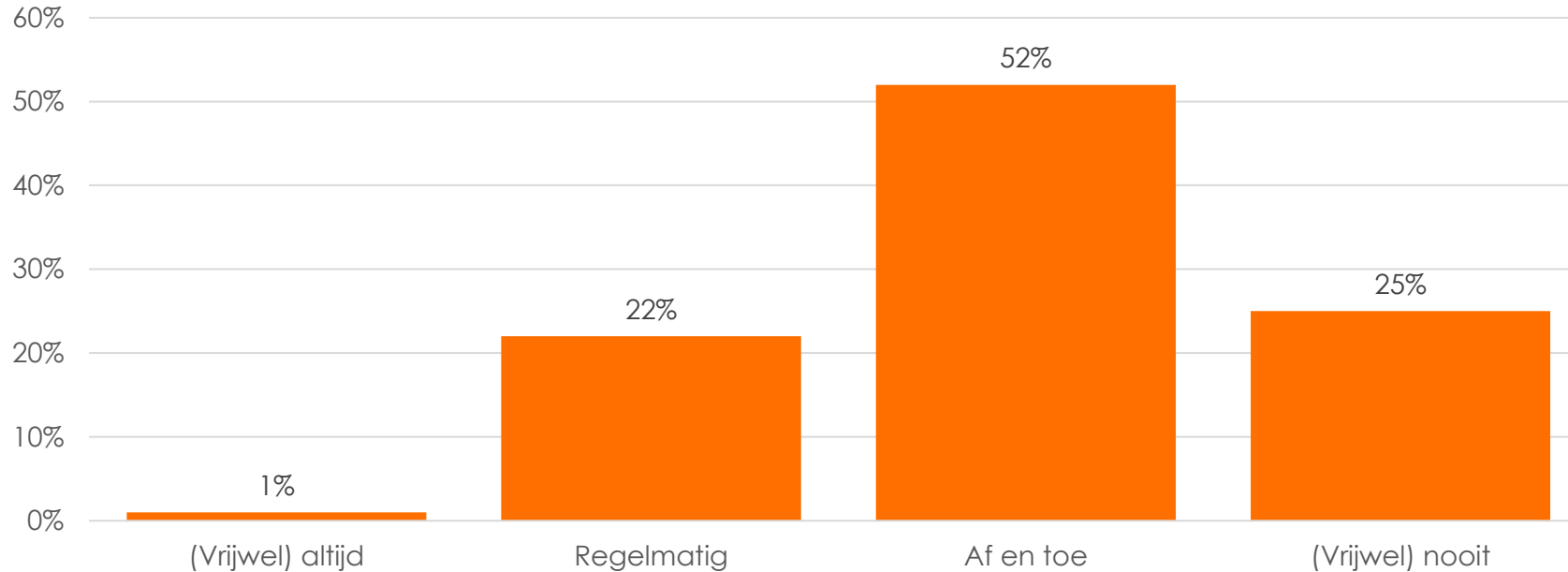


- Hoeveel dagen ongeveer bent u de afgelopen 12 maanden in Nederland gaan zeilen met een kajuitboot?
- In welke maand(en) in de afgelopen 12 maanden bent u gaan zeilen met een kajuitboot in Nederland?

Basis: personen die de afgelopen drie jaar met een kajuitboot hebben gezeild in Fryslân: n= 115
Bron: Watersportonderzoek 2021

Ervaren drukte op het water

Een ruime meerderheid van de personen die de afgelopen drie jaar in Fryslân met een kajuitboot heeft gezeild geeft aan (vrijwel) nooit of slechts af en toe drukte te hebben ervaren tijdens het varen. Bijna een kwart geeft aan regelmatig tot (vrijwel) altijd last te hebben gehad van drukte op het water.



• Als u terugdenkt aan alle keren dat u de afgelopen 12 maanden aan het zeilen was met een kajuitboot in Nederland, heeft u wel eens last gehad van drukte op/in het water?

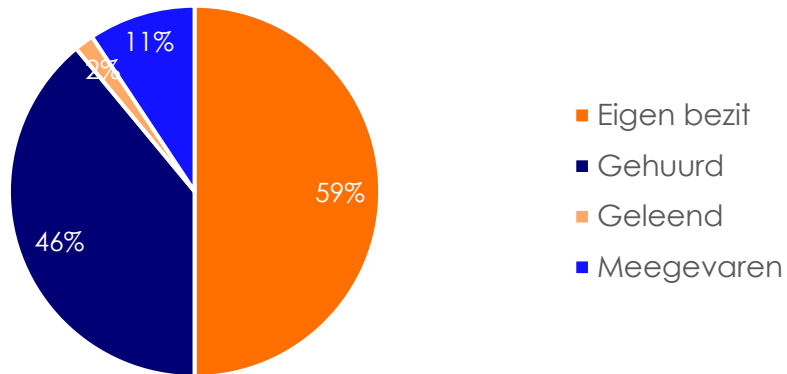
Basis: personen die de afgelopen drie jaar met een kajuitboot hebben gezeild in Fryslân: n= 115
Bron: Watersportonderzoek 2021

Bezit/huren/lenen/meevaren en vakanties vs. dagtocht



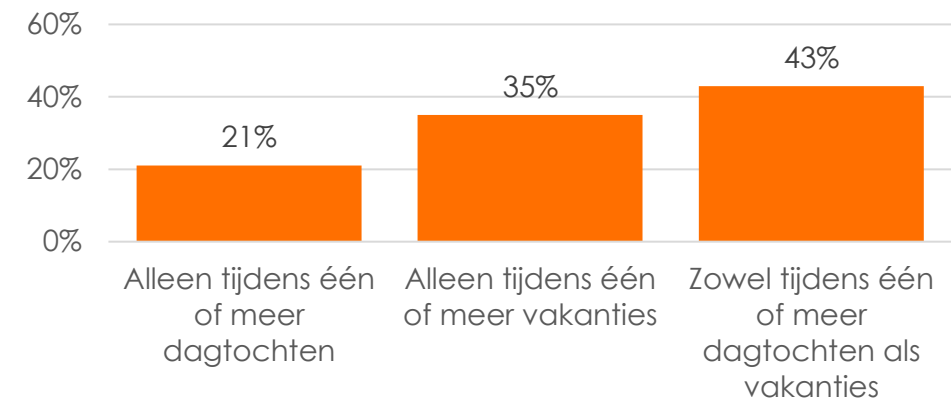
Watersporters die de afgelopen drie jaar in Fryslân met een kajuitboot hebben gezeild, zeilen veelal met hun eigen boot (59%) of huren een boot (46%)*. Acht op de tien kajuitbootzeilers in Fryslân heeft de boot gebruikt ten behoeve van één of meer vakanties.

Gebruik goederen/uitrusting van zeilers met kajuitboot in afgelopen 12 maanden



*) Nederlanders, die de afgelopen drie jaar in Fryslân met een kajuitboot hebben gezeild, huren significant vaker een boot.

Vakantie of dagtocht



- Heeft u bij het zeilen met een kajuitboot in de afgelopen 12 maanden in Nederland gebruik gemaakt van eigen goederen/uitrusting of iets gehuurd, geleend o.i.d.?
- Heeft u zeilen met een kajuitboot de afgelopen 12 maanden in Nederland tijdens een dagtocht beoefend, tijdens een vakantie of tijdens beide?

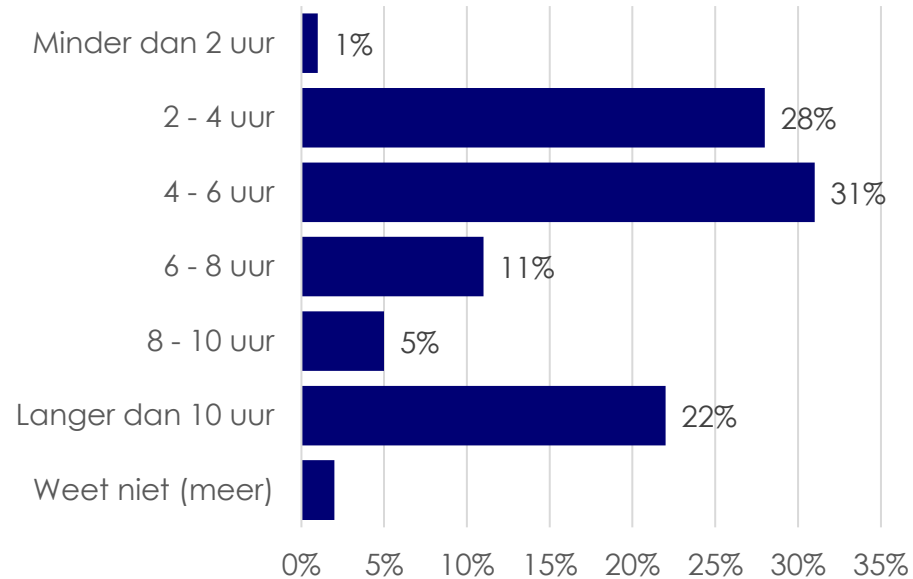
Basis: personen die de afgelopen drie jaar met een kajuitboot hebben gezeild in Fryslân: n= 115
Bron: Watersportonderzoek 2021

Duur zeiltocht en gebruik vaarroutes (basis: zeildagtochten)

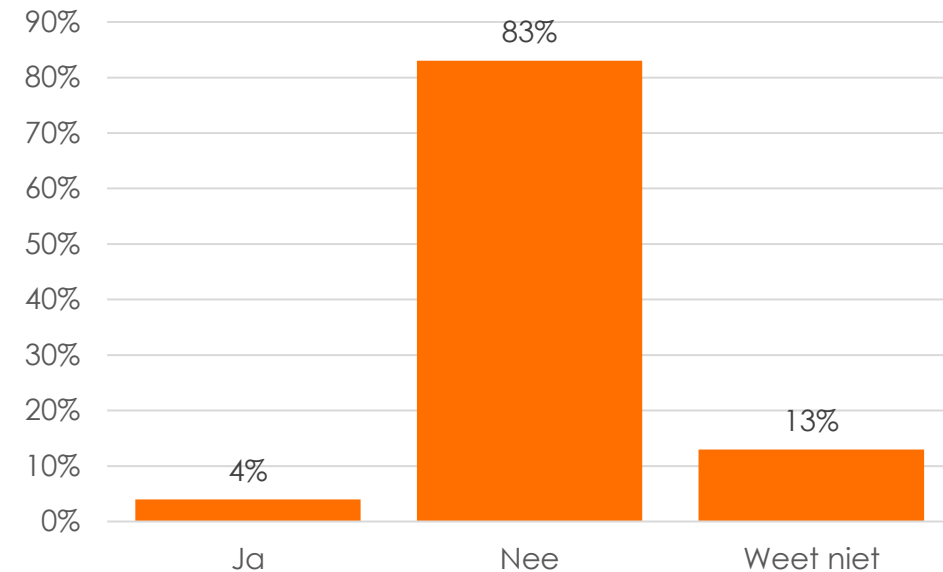


De meeste zeildagtochten met een kajuitboot in Fryslân duren tussen de 2 en 6 uur. Eén op de vijf zeildagtochten duurt 10 uur of langer. Tijdens het zeilen met een kajuitboot wordt nauwelijks gebruik gemaakt van thematische/ toeristische vaarroutes.

Duur van laatste zeildagtocht met kajuitboot in Fryslân



Gebruik van thematische/toeristische vaarroutes tijdens laatste zeildagtocht in Fryslân



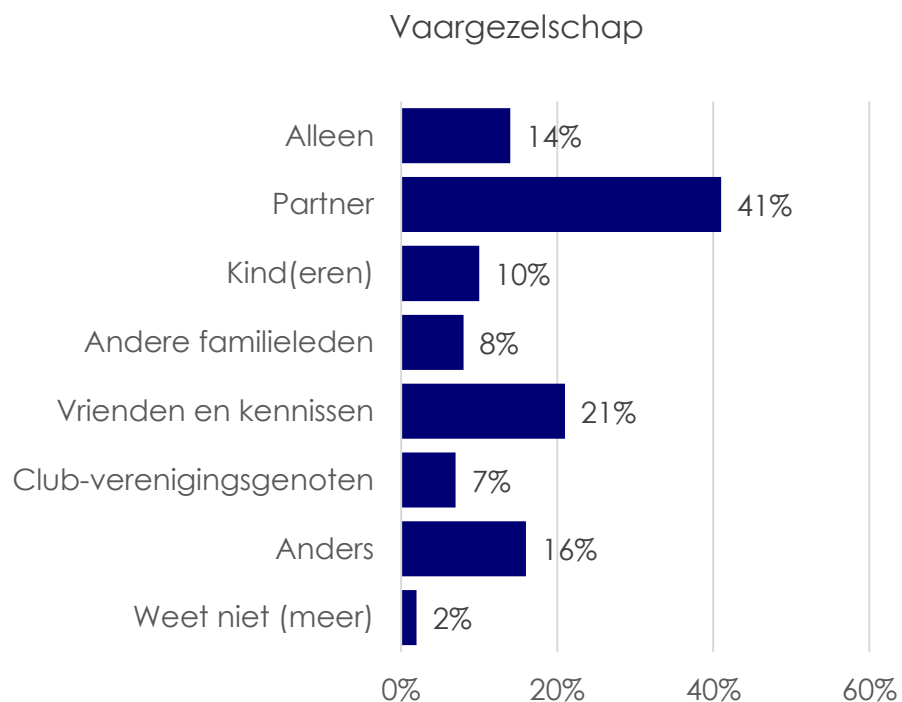
- Hoe lang duurde uw laatste vaar- of zeiltocht in Fryslân?
- Heeft u tijdens deze vaartocht gebruik gemaakt van bestaande (thematische/toeristische) vaarroutes?

Basis: laatste zeildagtocht met kajuitboot in Fryslân: n= 43
Bron: Watersportonderzoek 2021

Vaargezelschap en ondernomen activiteiten (basis: zeildagtochten)



Zeildagtochten met een kajuitboot in Fryslân worden voornamelijk met partner en/of vrienden/kennissen ondernomen. Meest ondernomen nevenactiviteiten tijdens een zeildagtocht met een kajuitboot in Fryslân zijn bezoek aan horeca, zonnen en bezoek aan stad/dorp*).



*) Kajuitbootzeilers in Fryslân ondernemen tijdens zeildagtochten vaker activiteiten naast het zeilen met een kajuitboot. Activiteiten die significant vaker worden ondernomen dan in andere provincies zijn: horecabezoek, bezoek stadjes/dorpen en wandelen/fietsen.

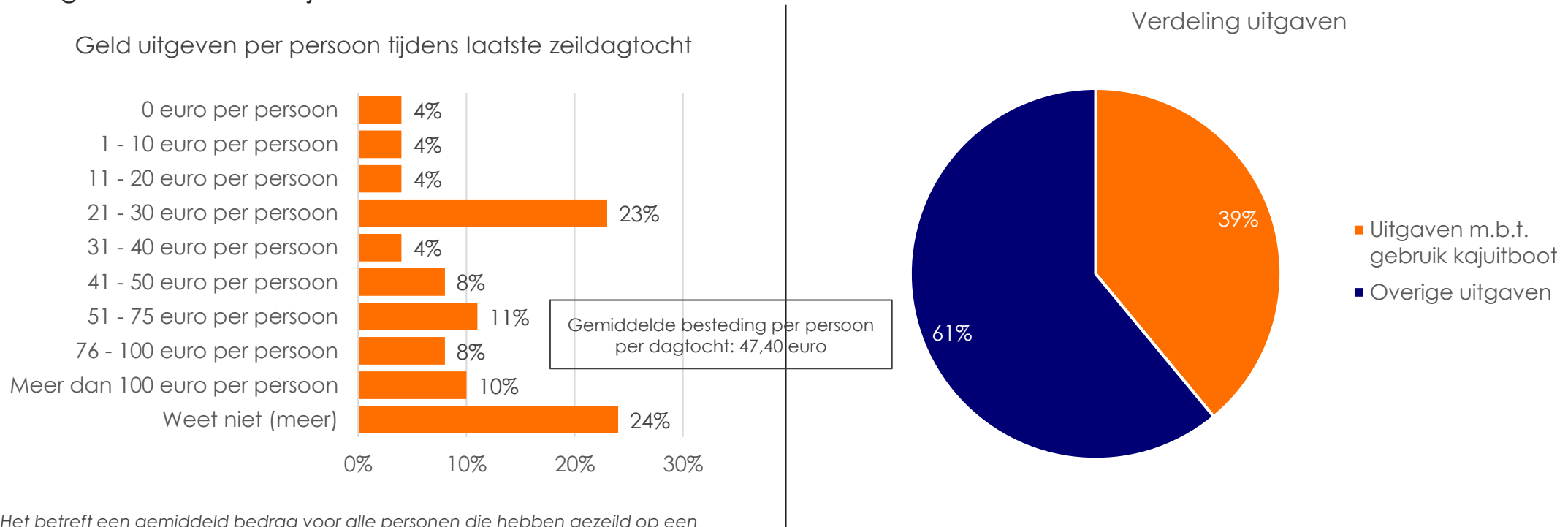
- Wie maakte er tijdens de laatste vaar- of zeiltocht in Fryslân deel uit van het vaargezelschap? (meer antwoorden mogelijk)
- Welke van de onderstaande activiteiten heeft u ondernomen tijdens uw laatste vaar- of zeiltocht in Fryslân?

Basis: laatste zeildagtocht met kajuitboot in Fryslân: n= 43
Bron: Watersportonderzoek 2021



Bestedingen (basis: zeildagtochten)

Per persoon wordt er gemiddeld 40,70 euro uitgegeven tijdens een zeildagtocht met een kajuitboot in Fryslân*). Circa 60% van dit bedrag heeft betrekking op overige uitgaven (recreatie, eten en drinken, boodschappen, horeca, supermarkten e.d.). Landelijk wordt gemiddeld 37,60 euro per persoon uitgegeven tijdens een zeildagtocht met een kajuitboot.



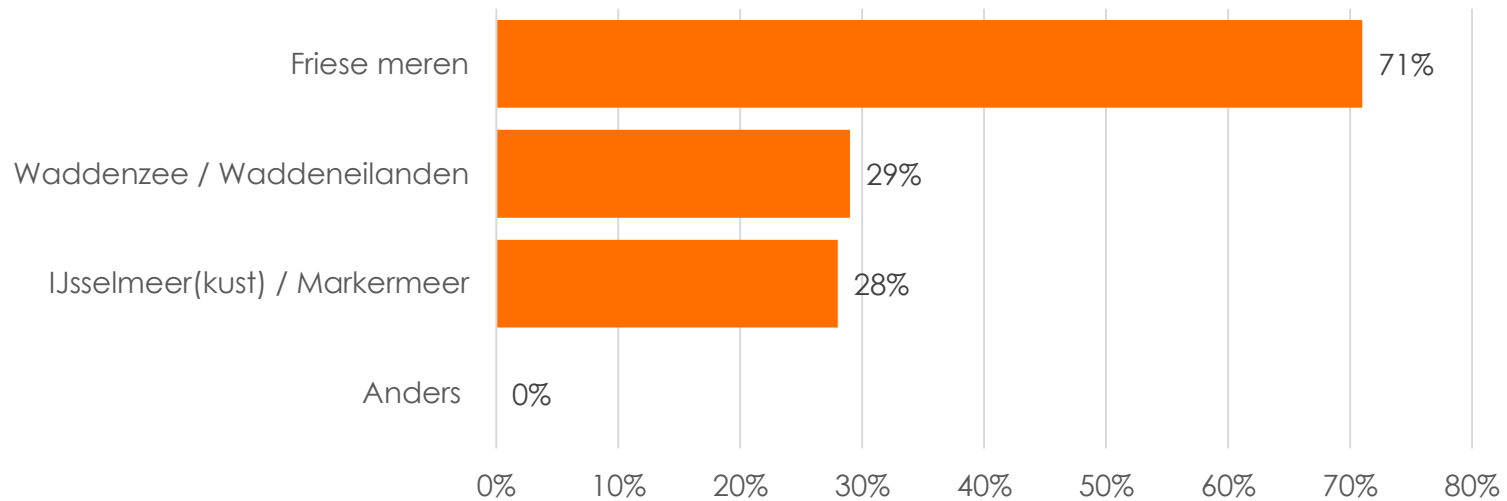
*) Het betreft een gemiddeld bedrag voor alle personen die hebben gezeild op een kajuitboot; daarbij kan het gaan om eigen bezit, huur en andere vormen van gebruik.

- Hoeveel geld heeft u in totaal per persoon uitgegeven tijdens uw laatste zeiltocht in Fryslân? Het gaat ons niet alleen om de kosten die gemoeid zijn met <.....> zelf (zoals brandstof, brug-, sluis- en havengelden), maar ook alles dat u eventueel nog tijdens de dagtocht uitgegeven heeft, bijvoorbeeld aan recreatie, eten en drinken, boodschappen, in de horeca of in supermarkten en andere winkels. Mocht het van toepassing zijn, denkt u dan ook aan de huur en reiskosten naar de boot.
- Kunt u aangeven welk percentage u van dit totale bedrag per persoon voor uw laatste vaar- of zeiltocht in Fryslân heeft besteed aan onderstaande categorieën?

Basis: laatste zeildagtocht met kajuitboot in Fryslân: n= 43
Bron: Watersportonderzoek 2021

Bezochte watersportgebieden binnen Fryslân (basis: zeildagtochten)

De Friese meren worden het meest bezocht tijdens zeildagtochten met een kajuitboot in Fryslân.



- Welke watersportgebieden binnen Fryslân heeft u allemaal bezocht tijdens deze vaar- of zeiltocht?

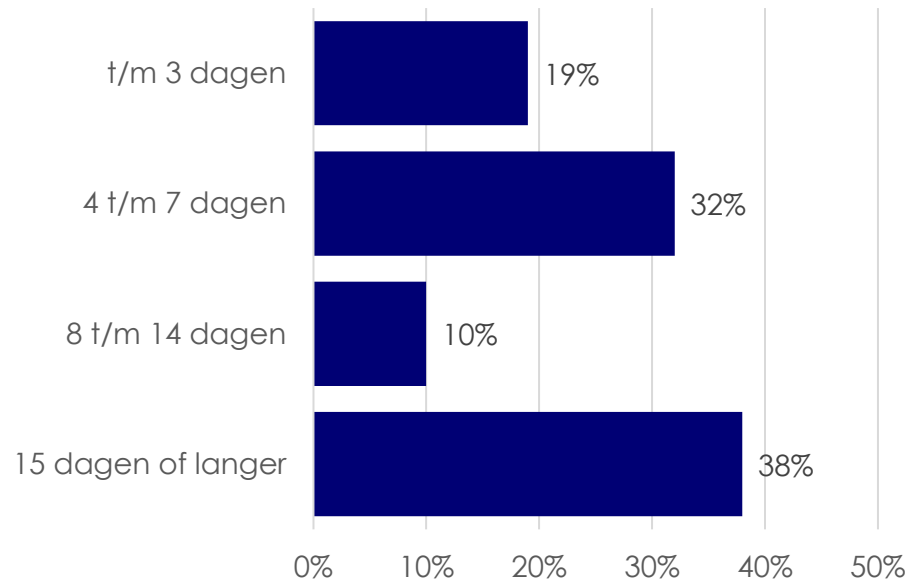
Basis: laatste zeildagtocht met kajuitboot in Fryslân: n= 43
Bron: Watersportonderzoek 2021

Duur vakantie en gebruik vaarroutes (basis: zeilvakanties)

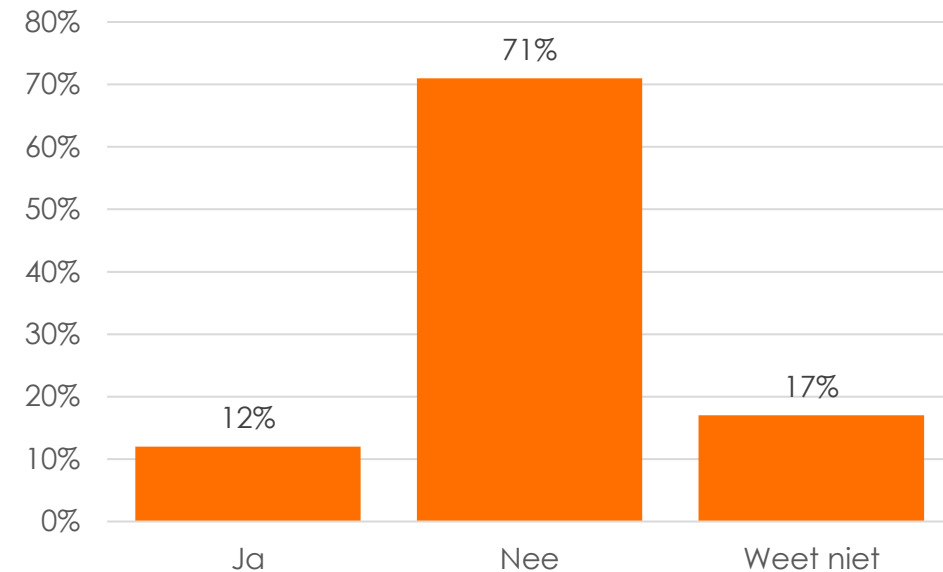


De meeste zeilvakanties met een kajuitboot in Fryslân duren 4 t/m 7 dagen of 15 dagen of langer. Slechts een klein deel van kajuitbootzeilers geeft aan tijdens de laatste zeilvakantie in Fryslân een thematische/toeristische vaarroute te hebben gevolgd.

Duur van laatste zeilvakantie met kajuitboot in Fryslân



Gebruik van thematische/toeristische vaarroutes tijdens laatste zeilvakantie in Fryslân



- Hoe lang was u in totaal van huis tijdens uw laatste vaar- of zeilvakantie in Nederland?
- Heeft u tijdens deze vaarvakantie gebruik gemaakt van bestaande (thematische/toeristische) vaarroutes?

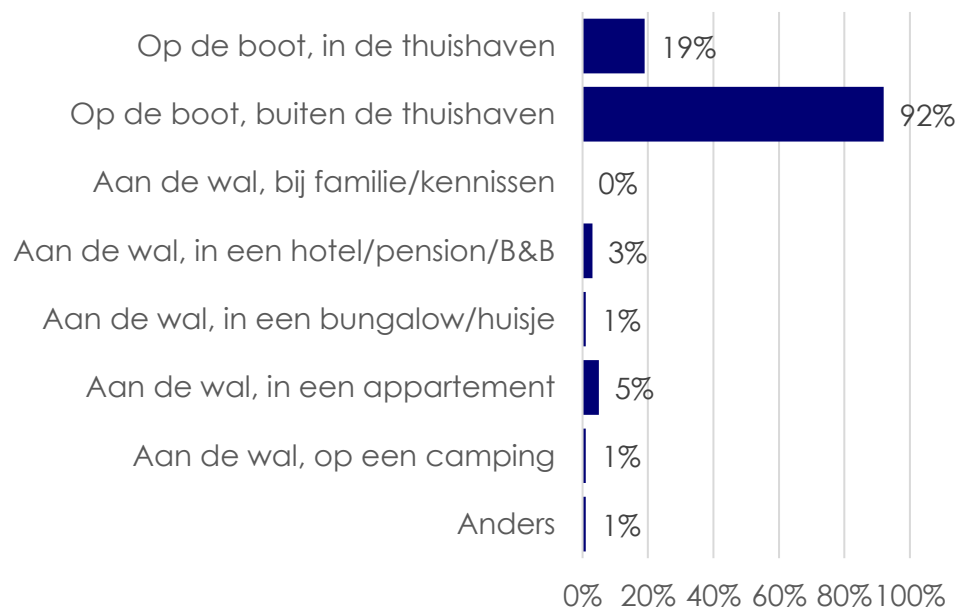
Basis: laatste zeilvakantie met kajuitboot in Fryslân: n= 81
Bron: Watersportonderzoek 2021

Accommodatie en ondernomen activiteiten (basis: zeilvakanties)



Tijdens zeilvakanties met een kajuitboot in Fryslân wordt voornamelijk op de boot overnacht. Meest ondernomen nevenactiviteiten tijdens een zeilvakantie met een kajuitboot in Fryslân zijn bezoek aan stad/dorp, bezoek aan horeca, bezoek natuurgebied en fietsen/wandelen.

Accommodatie



Activiteiten tijdens zeilvakantie



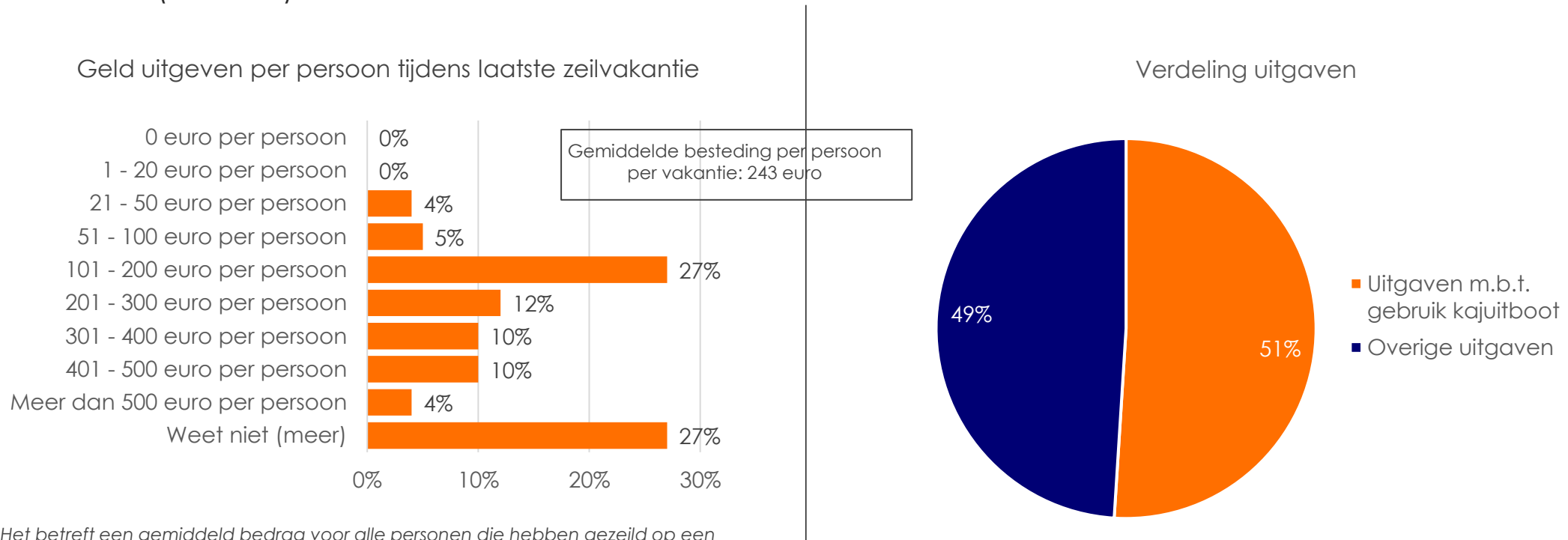
- Waar heeft u overnacht tijdens de laatste vaar-of zeilvakantie in Fryslân? (meer antwoorden mogelijk)
- Welke van de onderstaande activiteiten heeft u ondernomen tijdens uw laatste vaar- of zeilvakantie in Fryslân?

Basis: laatste zeilvakantie met kajuitboot in Fryslân: n= 81
Bron: Watersportonderzoek 2021



Bestedingen (basis: zeilvakanties)

Per persoon wordt er gemiddeld 243 euro uitgegeven tijdens een zeilvakantie met een kajuitboot in Fryslân*). De helft van dit bedrag heeft betrekking op overige uitgaven (recreatie, eten en drinken, boodschappen, horeca, supermarkten e.d.). De gemiddelde besteding per persoon per vakantie ligt in Fryslân hoger dan het landelijk gemiddelde (215 euro).



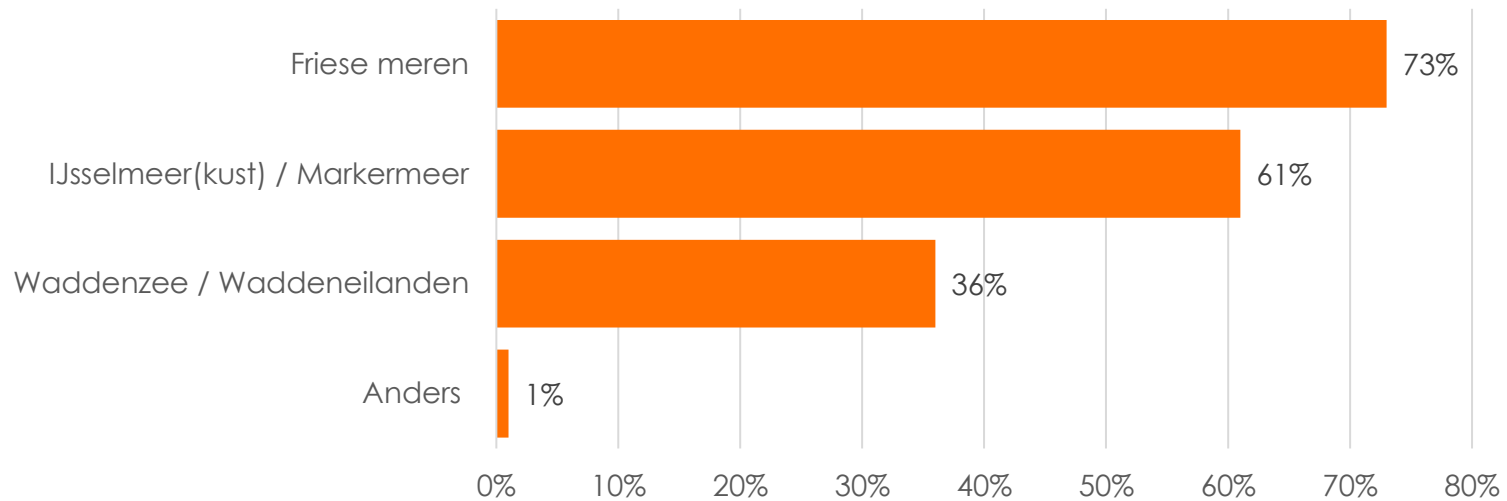
**) Het betreft een gemiddeld bedrag voor alle personen die hebben gezeild op een kajuitboot; daarbij kan het gaan om eigen bezit, huur en andere vormen van gebruik.*

- Hoeveel geld heeft u in totaal per persoon uitgegeven tijdens uw laatste vaar – of zeilvakantie in Fryslân? Het gaat ons niet alleen om de kosten die gemoeid zijn met <.....> zelf (zoals brandstof, brug-, sluis- en havengelden), maar ook alles dat u eventueel nog tijdens de dagtocht uitgegeven heeft, bijvoorbeeld aan recreatie, eten en drinken, boodschappen, in de horeca of in supermarkten en andere winkels. Mocht het van toepassing zijn, denkt u dan ook aan de huur en reiskosten naar de boot.
- Kunt u aangeven welk percentage u van dit totale bedrag per persoon voor uw laatste vaar- of zeilvakantie in Fryslân heeft besteed aan onderstaande categorieën?

Basis: laatste zeilvakantie met kajuitboot in Fryslân: n= 81
Bron: Watersportonderzoek 2021

Bezochte watersportgebieden binnen Fryslân (basis: zeilvakanties)

De Friese meren worden het meest bezocht tijdens zeilvakanties met een kajuitboot in Fryslân; op korte afstand gevolgd door het IJsselmeer / Markermeer.

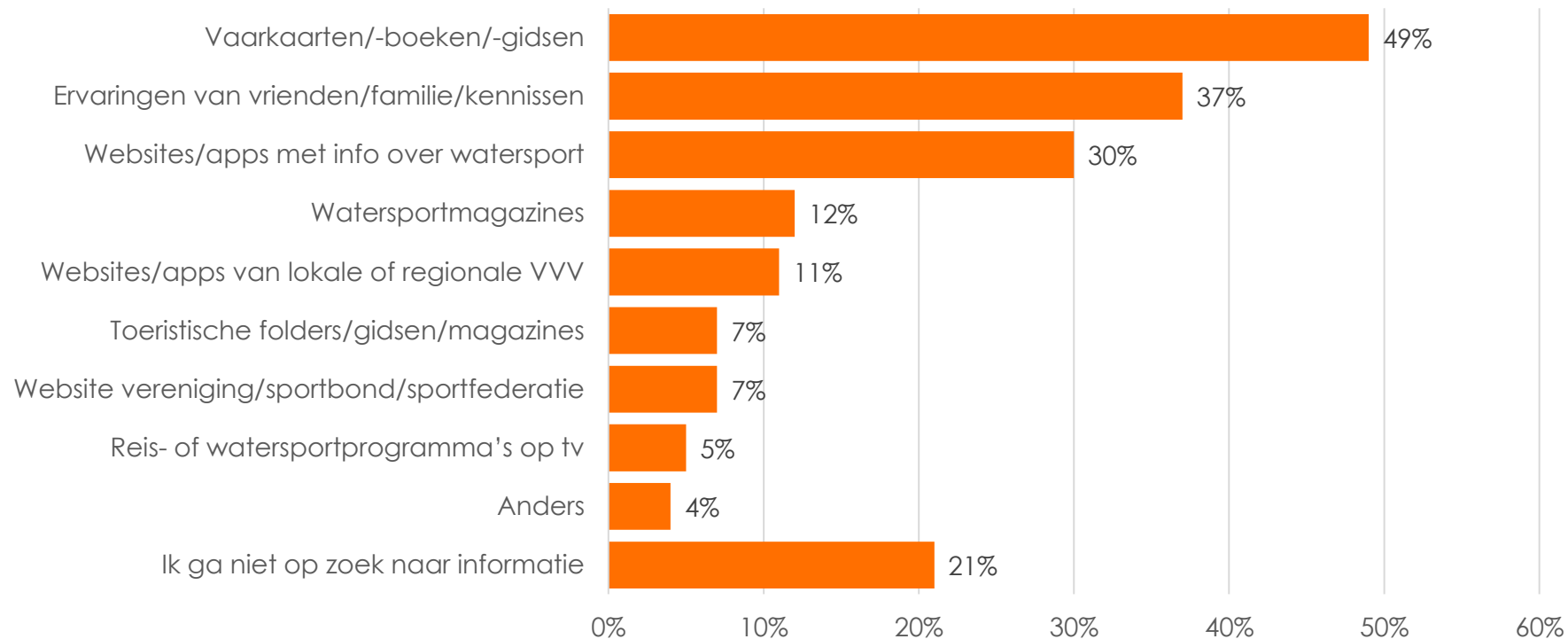


- Welke watersportgebieden binnen Fryslân heeft u allemaal bezocht tijdens deze vaar- of zeilvakantie?

Basis: laatste zeilvakantie met kajuitboot in Fryslân; n= 81
Bron: Watersportonderzoek 2021

Informatiebronnen

Vaarkarten/-boeken/-gidsen en ervaringen van vrienden/familie/kennissen en zijn de belangrijkste informatiebronnen voor kajuitbootzeilers in Fryslân (genoemd door 49% resp. 37%). Websites/apps met info over watersport volgt met 30%. Eén op de vijf kajuitbootzeilers in Fryslân geeft aan vooraf niet op zoek te gaan naar informatie.

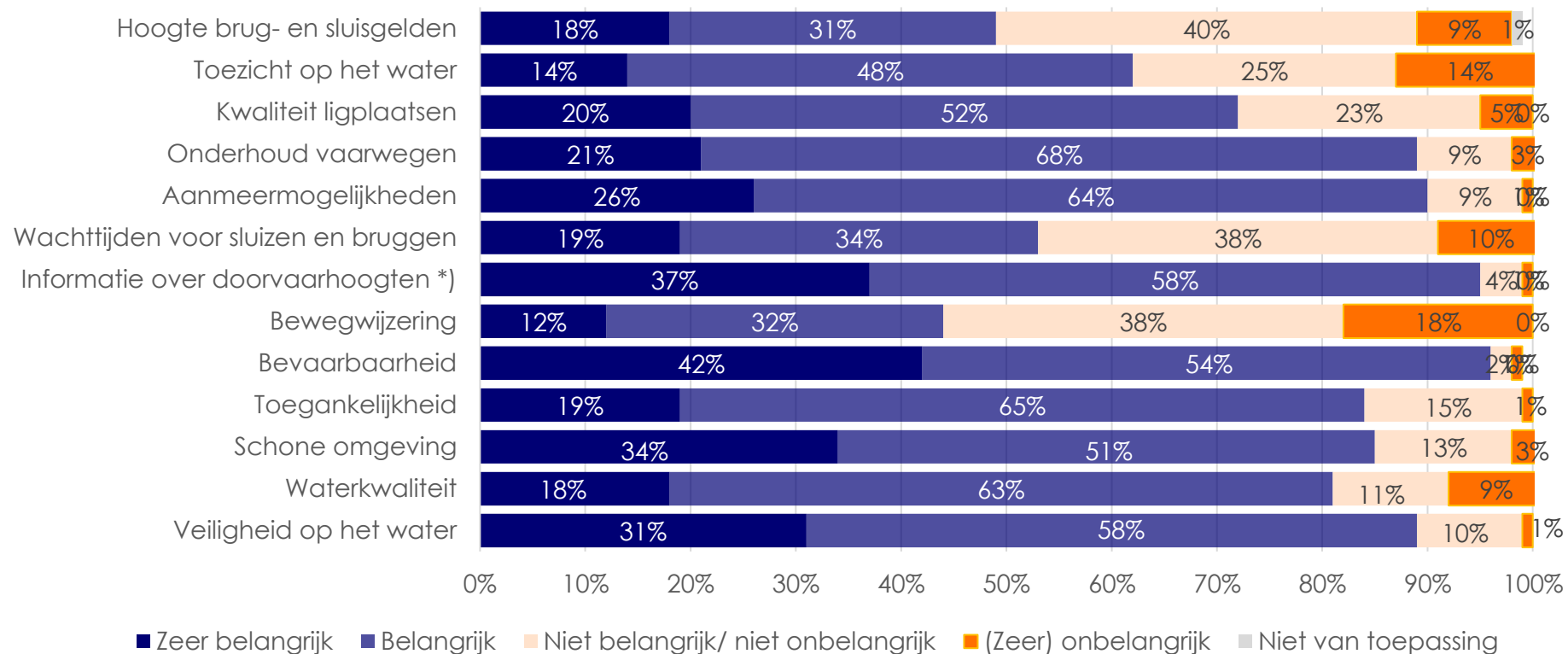


Basis: personen die de afgelopen drie jaar met een kajuitboot hebben gezeild in Fryslân: n= 115
Bron: Watersportonderzoek 2021

• Als u informatie zoekt om in Nederland te gaan zeilen met een kajuitboot, welke informatiebronnen gebruikt u dan?

Belang van aspecten

Vrijwel alle onderzochte aspecten worden door een meerderheid van de kajuitbootzeilers in Fryslân (zeer) belangrijk gevonden. Met name geldt dat voor bevaarbaarheid (voldoende diepgang/hogte, geen obstakels), informatie over doorvaarthoogten, diepgang en bedieningstijden.



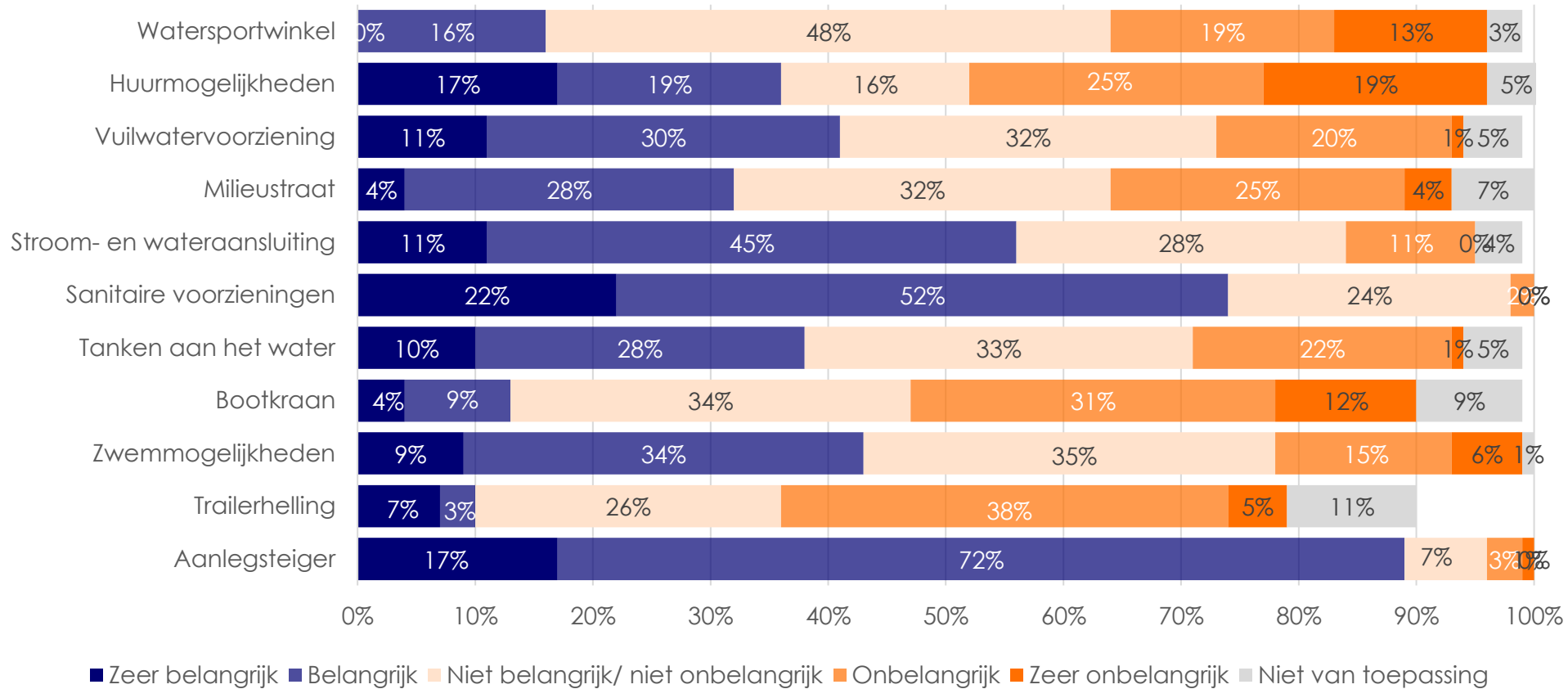
*) inclusief informatie over diepgang en bedieningstijden

Basis: personen die de afgelopen drie jaar met een kajuitboot hebben gezeild in Fryslân: n= 115
Bron: Watersportonderzoek 2021

Hoe belangrijk of onbelangrijk vindt u onderstaande aspecten wanneer u gaat zeilen met een kajuitboot?

Belangrijke voorzieningen

Belangrijkste watersportvoorzieningen voor zeilers met een kajuitboot in Fryslân zijn een aanlegsteiger, sanitaire voorzieningen en een stroom- en wateraansluiting.



Basis: personen die de afgelopen drie jaar met een kajuitboot hebben gezeild in Fryslân: n= 115
Bron: Watersportonderzoek 2021

Hoe belangrijk vind u de volgende voorzieningen als u gaat zeilen met een kajuitboot?

Belangrijke voorzieningen aan wal

De drie belangrijkste voorzieningen aan de wal voor kajuitbootzeilers in Fryslân zijn een supermarkt, aantrekkelijke dorpen/steden en een natuur- of recreatiegebied.



Welk van de volgende mogelijkheden/voorzieningen aan de wal vindt u het **meest belangrijk** als u gaat zeilen met een kajuitboot? (maximaal 3 antwoorden mogelijk)

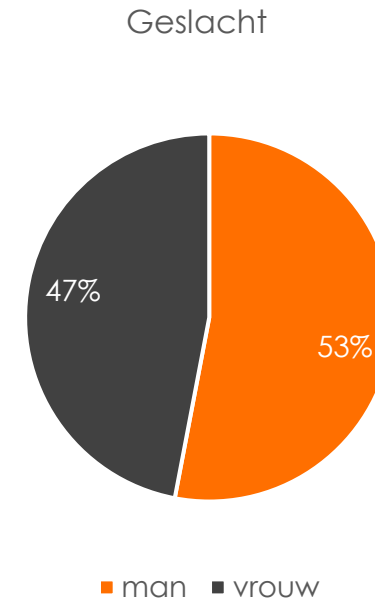
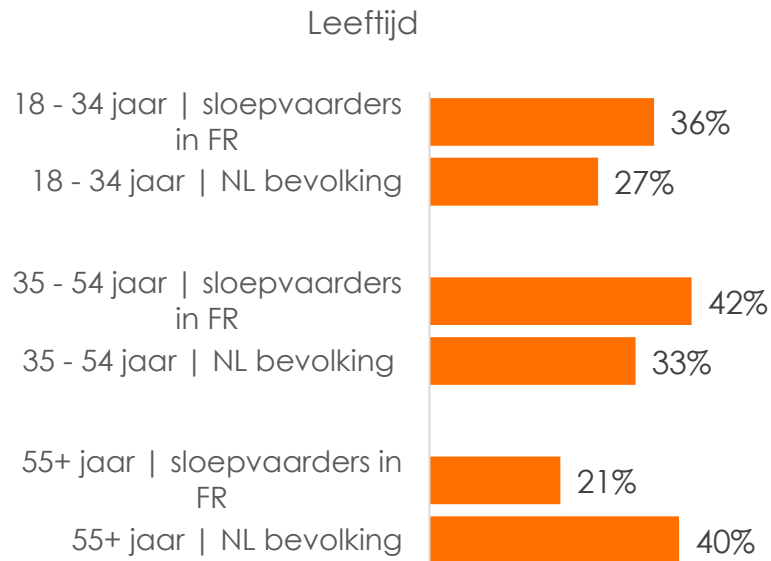
Basis: personen die de afgelopen drie jaar met een kajuitboot hebben gezeild in Fryslân: n= 115
Bron: Watersportonderzoek 2021

5.3 Sloepvaarders in Fryslân



Leeftijd en geslacht

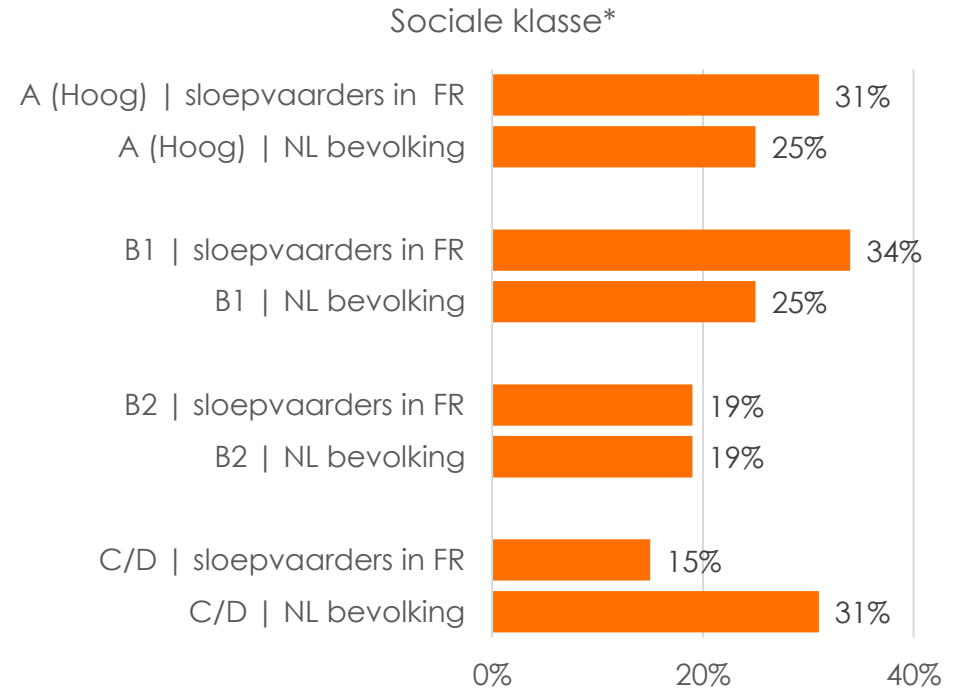
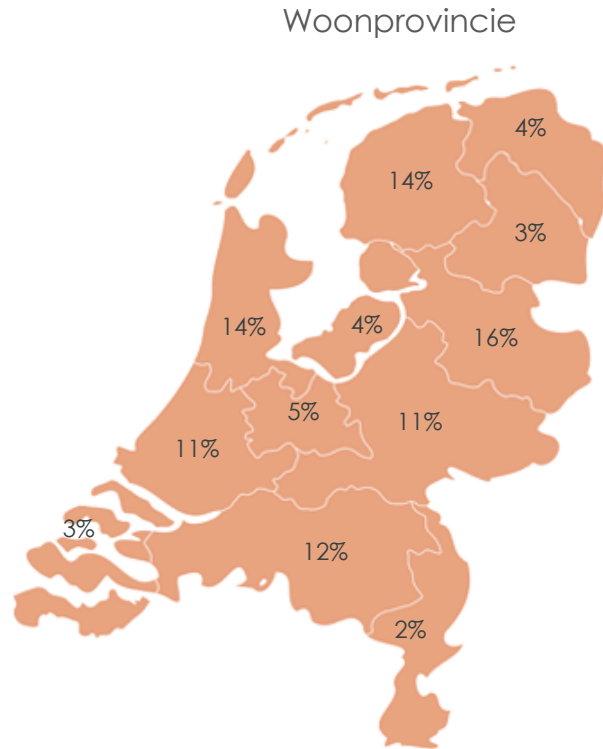
Sloepvaarders in Fryslân behoren relatief vaak tot de leeftijdsgroepen 18 t/m 34 jaar en 35 t/m 54 jaar. De verdeling man/vrouw van sloepvaarders in Fryslân is min of meer gelijk.



Basis: personen die de afgelopen drie jaar met een sloep in Fryslân hebben gevaren: n= 281
Bron: Watersportonderzoek 2021
Vergeleken met Nederlandse bevolking van 18 jaar en ouder

Woonprovincie en sociale klasse

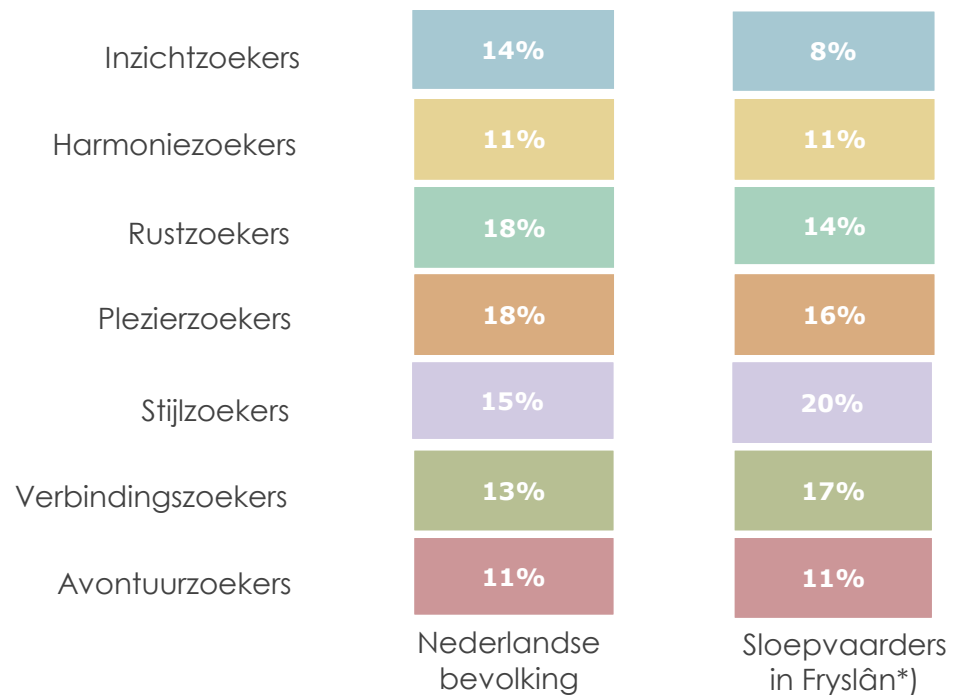
14% van de Nederlanders die de afgelopen drie jaar met een sloep in Fryslân heeft gevaren woont ook in Fryslân. Sloepvaarders behoren relatief vaak tot de hogere sociale klassen.



Basis: personen die de afgelopen drie jaar met een sloep in Fryslân hebben gevaren: n= 281
Bron: Watersportonderzoek 2021
Vergeleken met Nederlandse bevolking van 18 jaar en ouder

Leefstijl

Sloepvaarders in Fryslân behoren qua levensstijl relatief vaak tot de stijlzoekers (20%) en verbindingszoekers (17%).



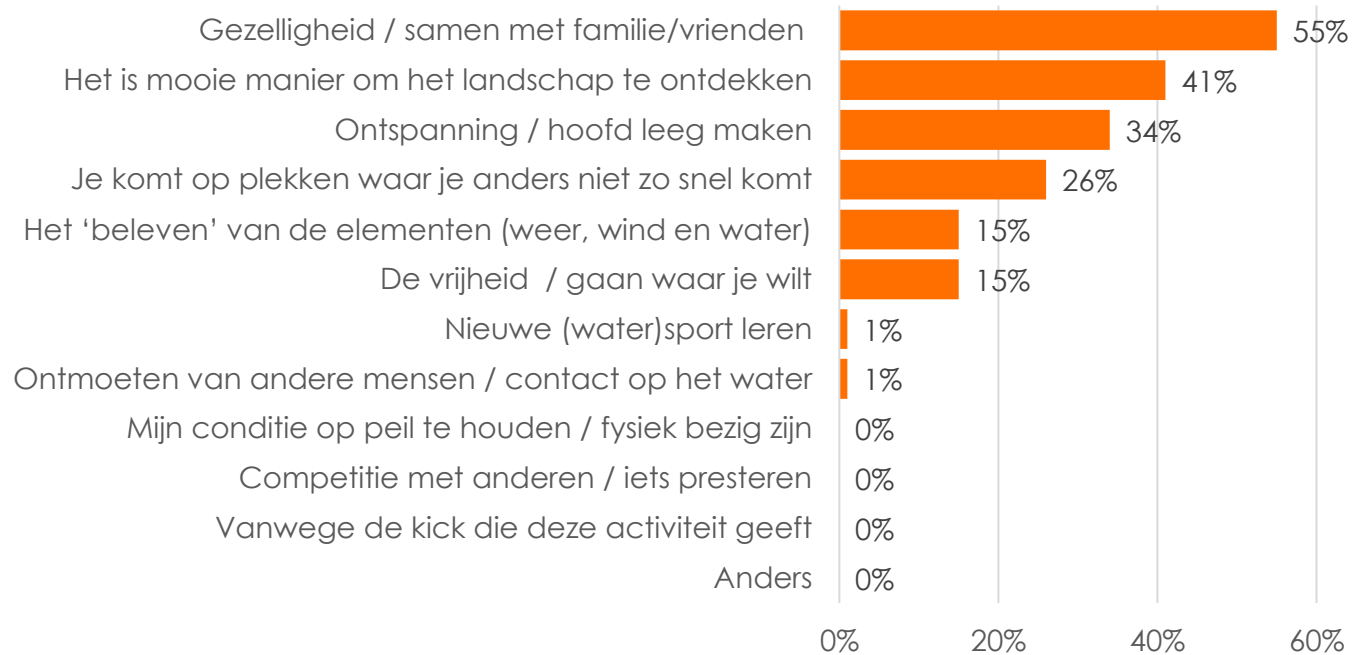
*) Van 3% van de sloepvaarders in Fryslân is de leefstijl onbekend.

Basis: personen die de afgelopen drie jaar met een sloep in Fryslân hebben gevaren: n= 281
Bron: Watersportonderzoek 2021
Vergeleken met Nederlandse bevolking van 18 jaar en ouder

Belangrijkste redenen om te varen met een sloep



Voor sloepvaarders in Fryslân zijn gezelligheid (samen zijn met familie/vrienden) en 'een mooie manier om het landschap te ontdekken' de twee belangrijkste redenen om met een sloep te varen *).



**) Het is een mooie manier om het landschap te ontdekken wordt significant vaak genoemd door personen die de afgelopen drie jaar met een sloep hebben gevaren in Fryslân.*

• Wat zijn voor u de **twee belangrijkste redenen** om te gaan varen met een sloep?

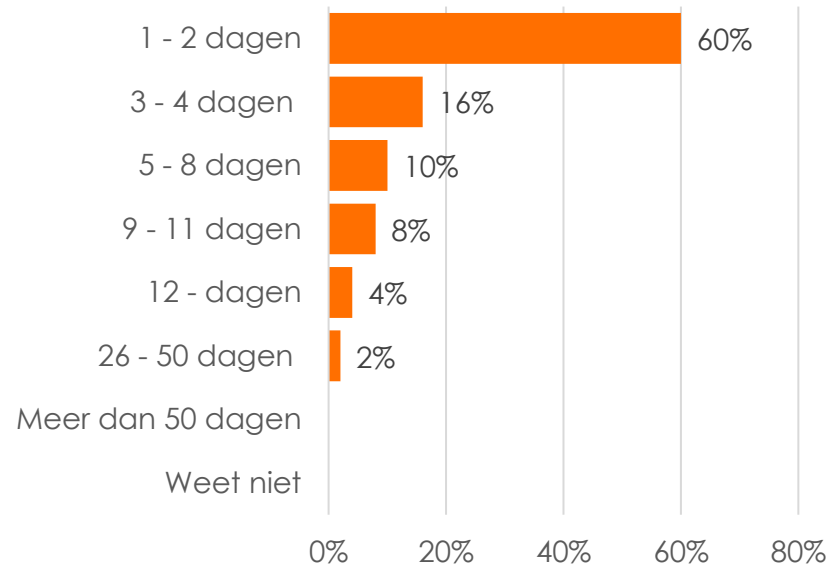
Basis: personen die de afgelopen drie jaar met een sloep in Fryslân hebben gevaren: n= 281
Bron: Watersportonderzoek 2021

Aantal vaardagen en vaarmaanden

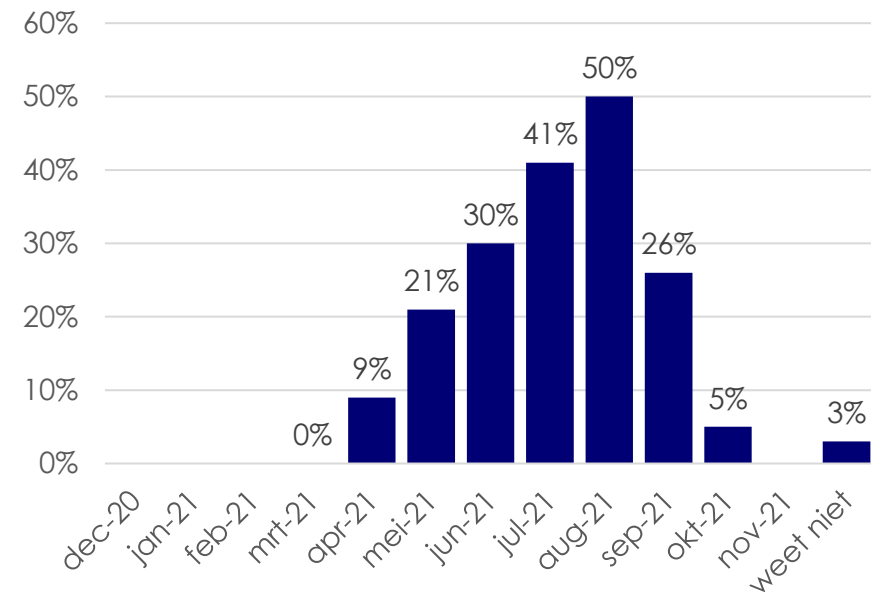
Van de personen die de afgelopen drie jaar met een sloep hebben gevaren in Fryslân geeft het overgrote deel aan één á twee dagen per jaar met een sloep te varen. De maanden mei t/m september zijn de populairste vaarmaanden.



Aantal dagen dat er is gevaren met een sloep in de afgelopen 12 maanden



Welke maanden er is gevaren met een sloep in de afgelopen 12 maanden

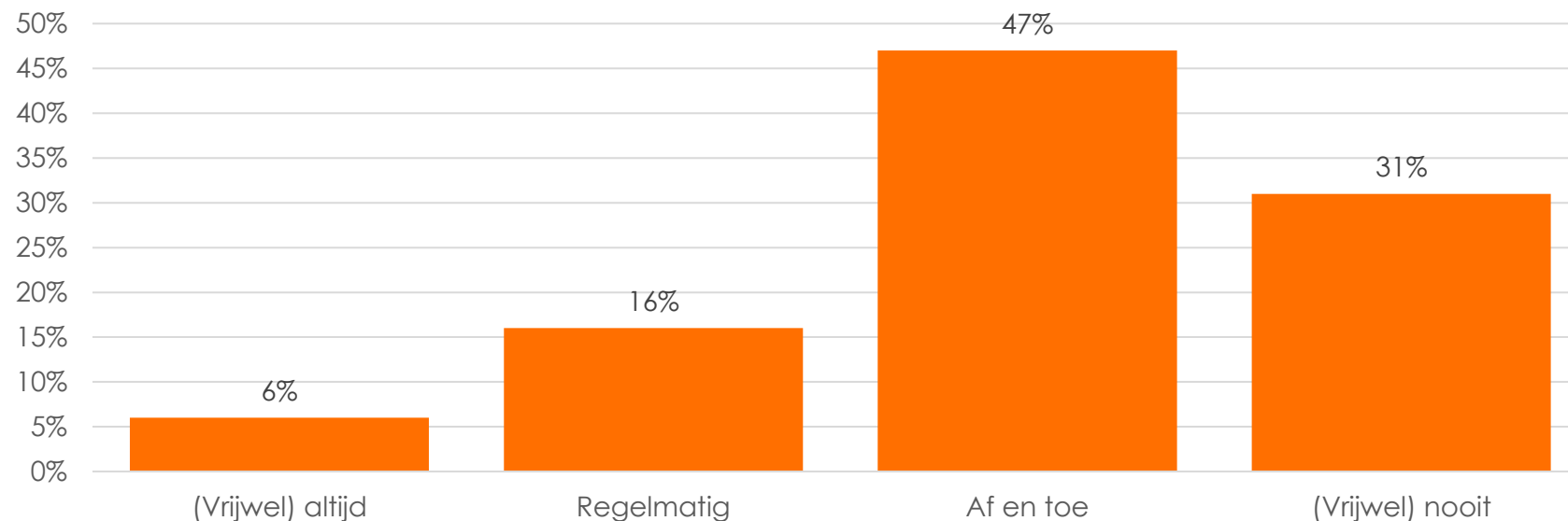


- Hoeveel dagen ongeveer bent u de afgelopen 12 maanden in Nederland gaan varen met een sloep?
- In welke maand(en) in de afgelopen 12 maanden bent u gaan varen met een sloep in Nederland?

Basis: personen die de afgelopen drie jaar met een sloep in Fryslân hebben gevaren: n= 281
Bron: Watersportonderzoek 2021

Ervaren drukte op het water

Een ruime meerderheid van de sloepvaarders, die de afgelopen drie jaar in Fryslân heeft gevaren, geeft aan (vrijwel) nooit of af en toe drukte te hebben ervaren tijdens het varen. Eén op de vijf sloepvaarders geeft aan regelmatig tot vaak last te hebben gehad van drukte tijdens het varen.



- Als u terugdenkt aan alle keren dat u de afgelopen 12 maanden aan het varen was met een sloep in Nederland, heeft u wel eens last gehad van drukte op/in het water?

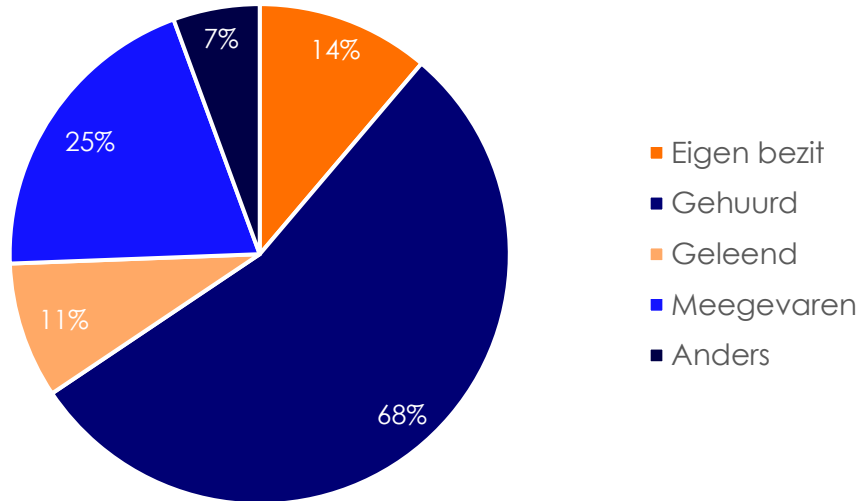
Basis: personen die de afgelopen drie jaar met een sloep in Fryslân hebben gevaren: n= 281
Bron: Watersportonderzoek 2021

Bezit/huren/lenen/meevaren en vakanties vs. dagtocht

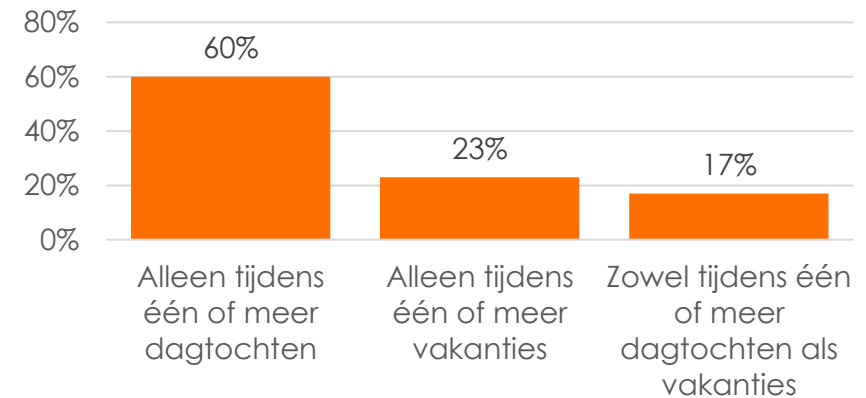


Watersporters die de afgelopen drie jaar in Fryslân met een sloep hebben gevaren huren veelal een sloep. Zes op de tien sloepvaarders heeft alleen met een sloep gevaren tijdens een dagtocht; 40% heeft tijdens een vakantie met een sloep gevaren*).

Gebruik goederen/uitrusting van sloepvaarders in afgelopen 12 maanden



Vakantie of dagtocht



**) Nederlanders, die de afgelopen drie jaar met een sloep hebben gevaren in Fryslân, doen dit significant vaak tijdens vakanties.*

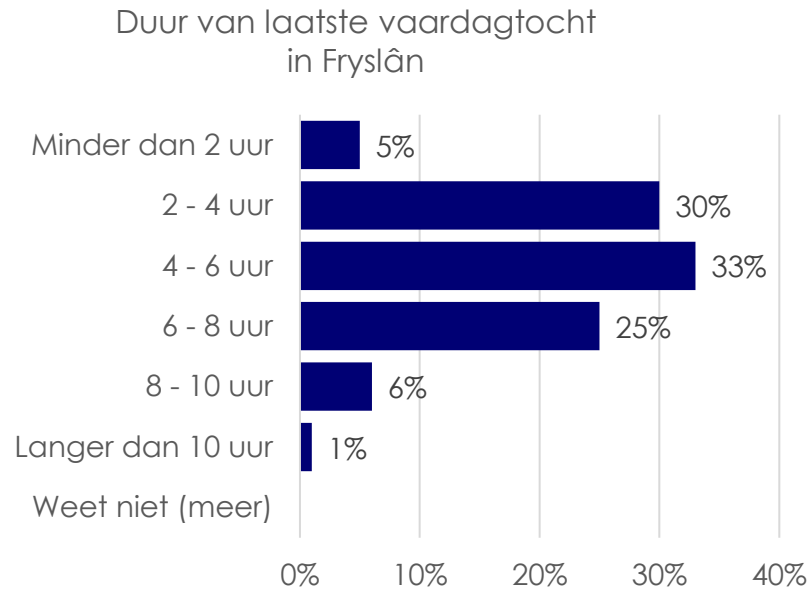
- Heeft u bij het varen met een sloep in de afgelopen 12 maanden in Nederland gebruik gemaakt van eigen goederen/uitrusting of iets gehuurd, geleend o.i.d.?
- Heeft u varen met een sloep de afgelopen 12 maanden in Nederland tijdens een dagtocht beoefend, tijdens een vakantie of tijdens beide?

Basis: personen die de afgelopen drie jaar met een sloep in Fryslân hebben gevaren: n= 281
Bron: Watersportonderzoek 2021

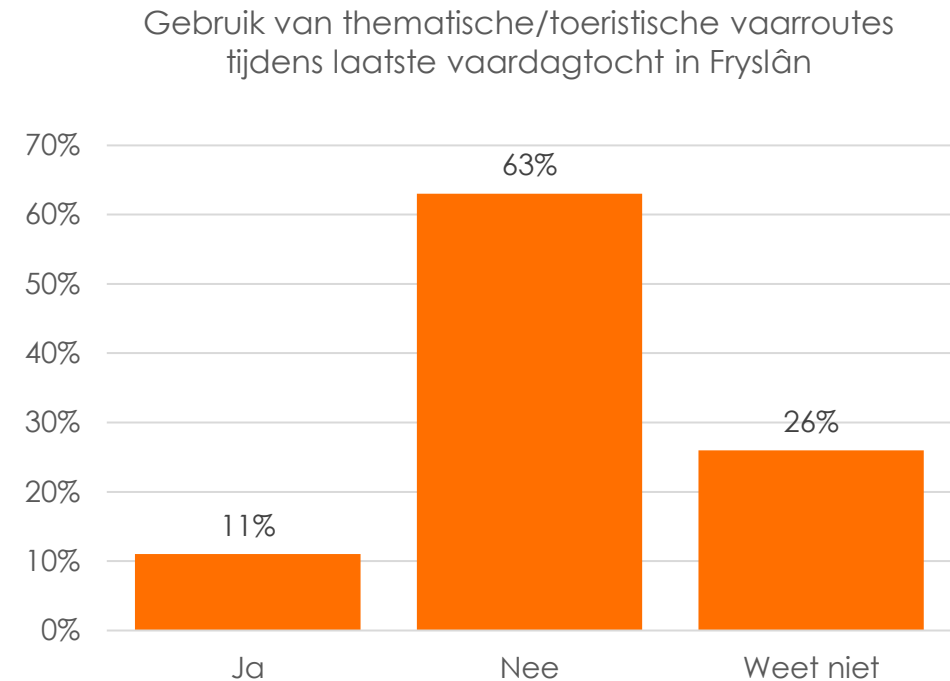
Duur vaartocht en gebruik vaarroutes (basis: sloepdagtochten)



Bijna twee derde van de sloepdagtochten in Fryslân duren vier uur of langer *). Het merendeel van de sloepvaarders geeft aan tijdens vaardagtochten in Fryslân niet een thematische/toeristische vaarroute te volgen.



Sloepdagtochten in Fryslân duren gemiddeld significant langer dan in andere provincies; in andere provincies ligt het aandeel vier uur of langer op 49%.



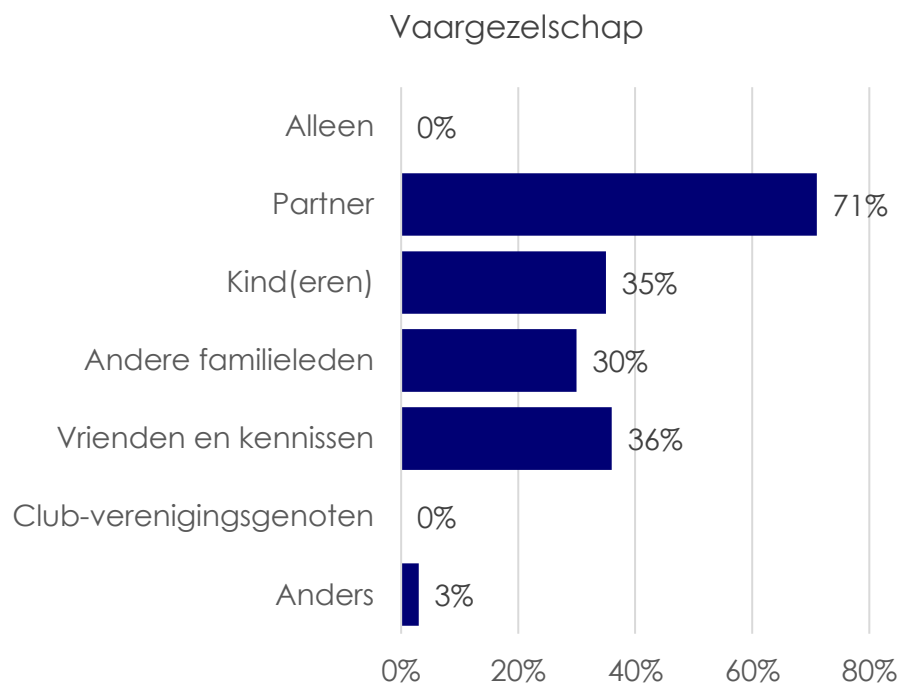
- Hoe lang duurde uw laatste vaar- of zeiltocht in Fryslân?
- Heeft u tijdens deze vaartocht gebruik gemaakt van bestaande (thematische/toeristische) vaarroutes?

Basis: laatste vaardagtocht met sloep in Fryslân: n=144
Bron: Watersportonderzoek 2021

Vaargezelschap en ondernomen activiteiten tijdens vaardagtocht



Vaardagtochten met een sloep in Fryslân worden voornamelijk met het eigen gezin, vrienden en kennissen of andere familieleden ondernomen. Belangrijkste activiteiten tijdens een vaardagtocht in Fryslân zijn naast sloepvaren het bezoek aan horeca, zonnen, bezoek stad/dorp en zwemmen*).



*) Tijdens vaardagtochten met een sloep in Fryslân wordt significant vaker horeca bezocht, alsmede een stad/dorp.

- Wie maakte er tijdens de laatste vaar- of zeiltocht in Fryslân deel uit van het vaargezelschap? (meer antwoorden mogelijk)
- Welke van de onderstaande activiteiten heeft u ondernomen tijdens uw laatste vaar- of zeiltocht in Fryslân?

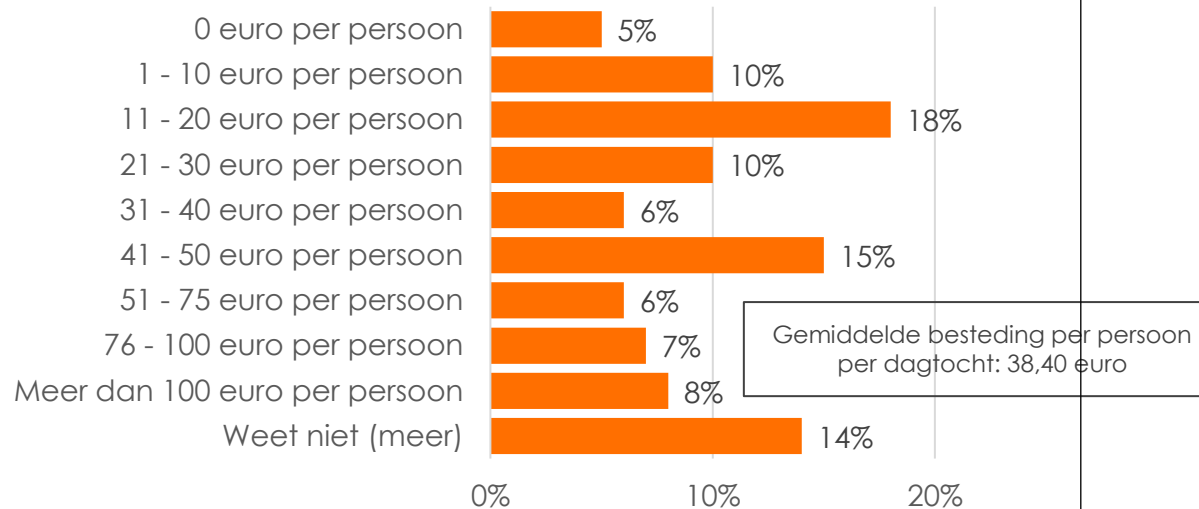
Basis: laatste vaardagtocht met sloep in Fryslân: n=144
Bron: Watersportonderzoek 2021



Bestedingen vaardagtocht

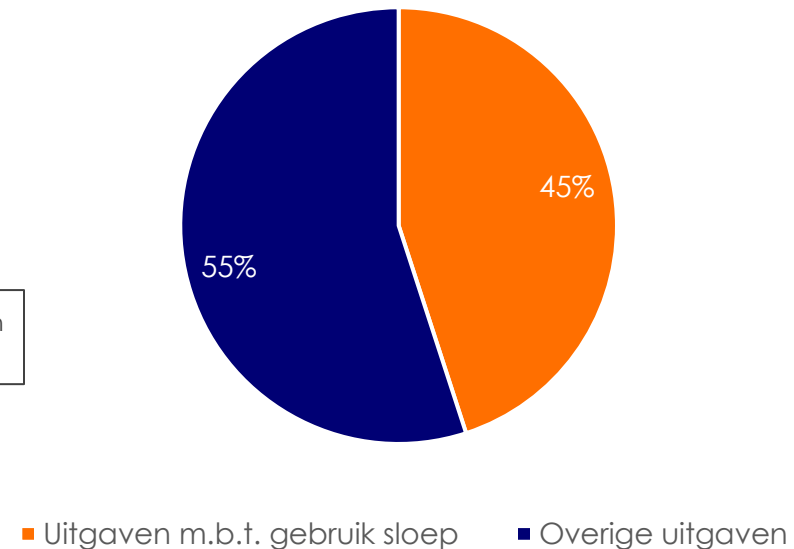
Per persoon wordt er gemiddeld 38,40 euro uitgegeven tijdens een vaardagtocht met een sloep in Fryslân*). Ruim de helft van dit bedrag heeft betrekking op overige uitgaven. Landelijk wordt gemiddeld 30,70 euro per persoon uitgegeven tijdens een vaardagtocht met een sloep.

Geld uitgeven per persoon tijdens laatste vaardagtocht



**) Het betreft een gemiddeld bedrag voor alle personen die hebben gevaren met een sloep; daarbij kan het gaan om eigen bezit, huur en andere vormen van gebruik.*

Verdeling uitgaven

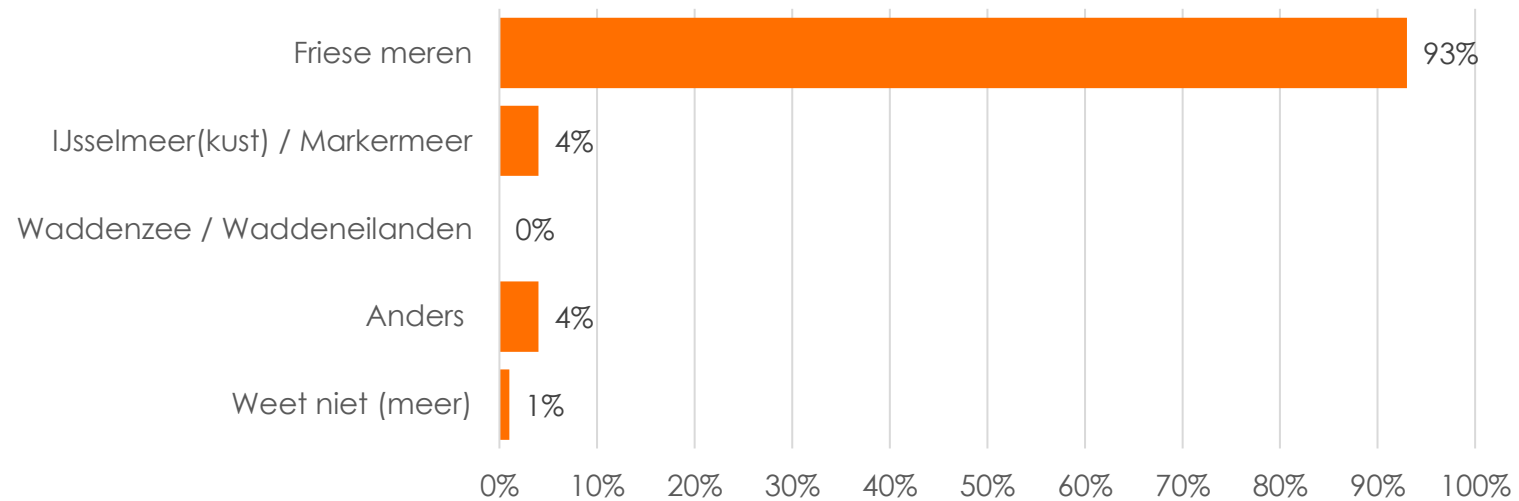


- Hoeveel geld heeft u in totaal per persoon uitgegeven tijdens uw laatste vaartocht in Fryslân? Het gaat ons niet alleen om de kosten die gemoeid zijn met <.....> zelf (zoals brandstof, brug-, sluis- en havengelden), maar ook alles dat u eventueel nog tijdens de dagtocht uitgegeven heeft, bijvoorbeeld aan recreatie, eten en drinken, boodschappen, in de horeca of in supermarkten en andere winkels. Mocht het van toepassing zijn, denkt u dan ook aan de huur en reiskosten naar de boot.
- Kunt u aangeven welk percentage u van dit totale bedrag per persoon voor uw laatste vaar- of zeiltocht in Fryslân heeft besteed aan onderstaande categorieën?

Basis: laatste vaardagtocht met sloep in Fryslân: n=144
Bron: Watersportonderzoek 2021

Bezochte watersportgebieden binnen Fryslân

Vrijwel alle sloepvaardagtochten in Fryslân worden doorgebracht op de Friese meren.

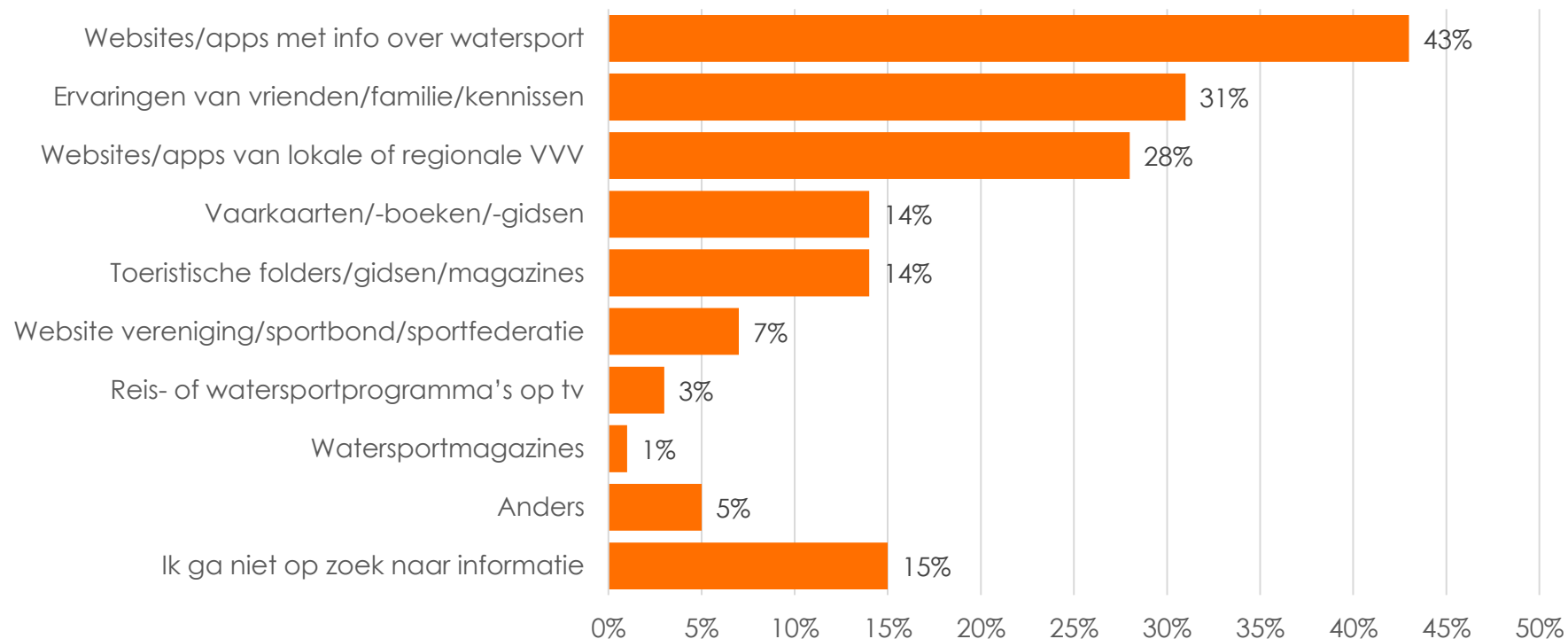


- Welke watersportgebieden binnen Fryslân heeft u allemaal bezocht tijdens deze vaar- of zeiltocht?

Basis: laatste vaardagtocht met sloep in Fryslân: n= 144
Bron: Watersportonderzoek 2021

Informatiebronnen

Websites/apps met info over watersport en ervaringen van vrienden/familie/kennissen zijn de belangrijkste informatiebronnen voor Nederlanders die wel eens met een sloep in Fryslân varen (genoemd door 43% resp. 31%). Websites/apps van lokale of regionale VVV volgt met 28%. Zo'n 15% van de sloepvaarders in Fryslân geeft aan niet op zoek te gaan naar informatie.

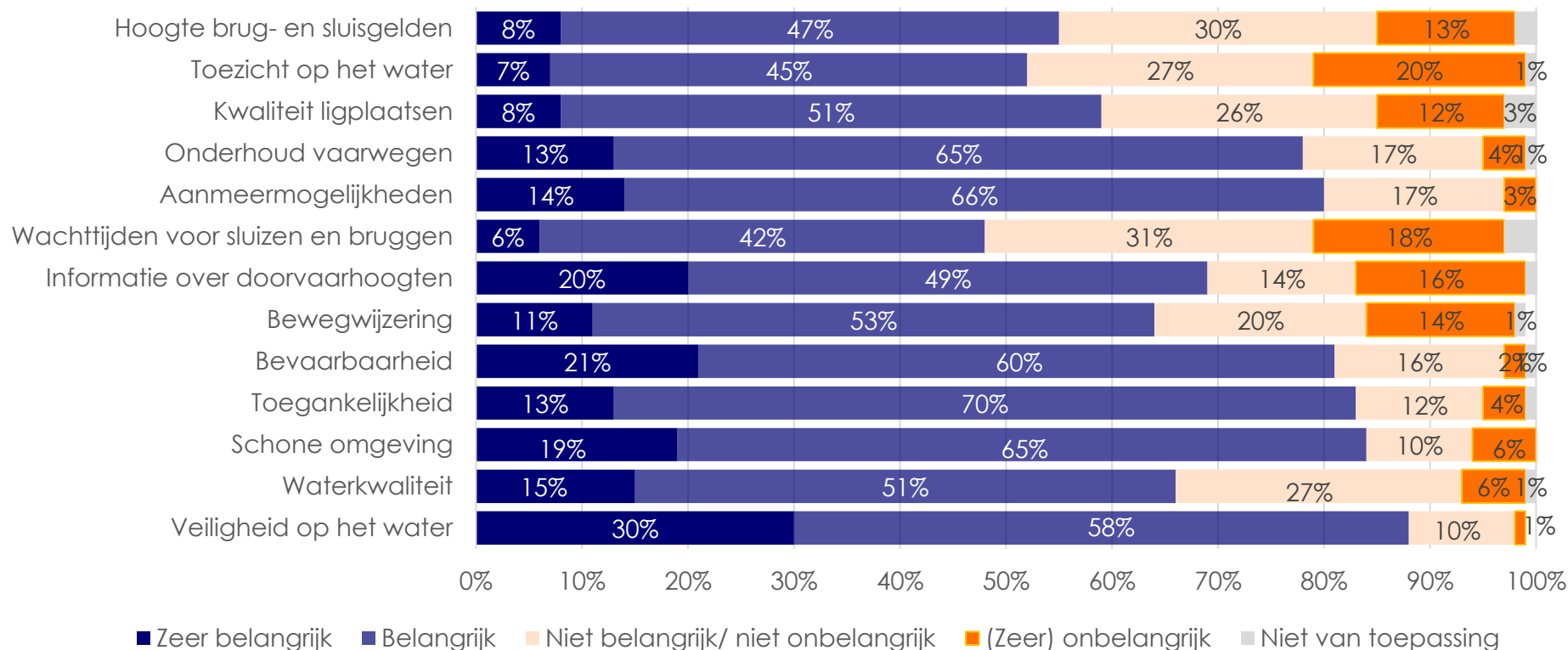


Basis: personen die de afgelopen drie jaar met een sloep in Fryslân hebben gevaren: n= 281
Bron: Watersportonderzoek 2021

• Als u informatie zoekt om in Nederland te gaan varen met een sloep, welke informatiebronnen gebruikt u dan?

Belang van aspecten

Voor sloepvaarders in Fryslân zijn de aspecten veiligheid op het water, schone omgeving, toegankelijkheid (het water is makkelijk te bereiken) en bevaarbaarheid (voldoende diepgang/hogte, geen obstakels) het belangrijkste. Toezicht op het water, wachttijden voor sluzen en bruggen en hoogte van brug- en sluisgelden worden het minst belangrijk gevonden.

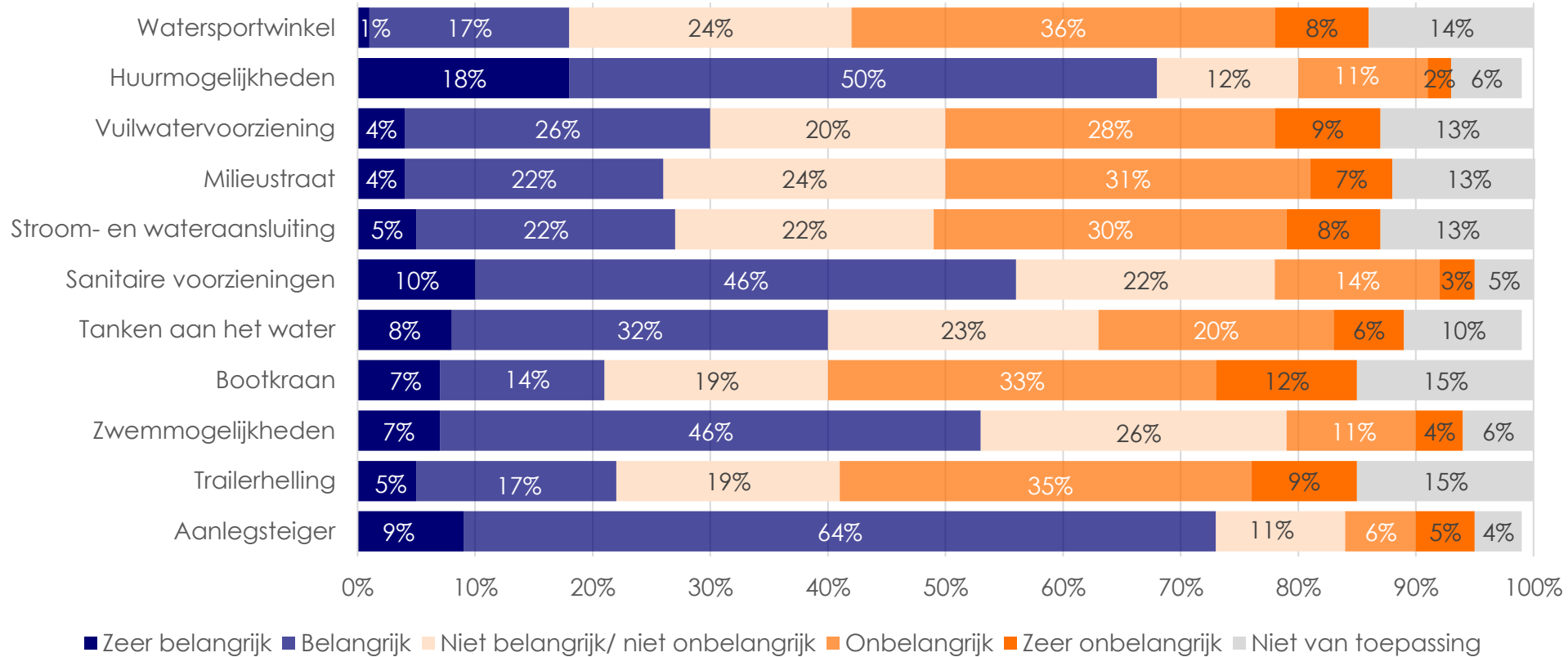


Basis: personen die de afgelopen drie jaar met een sloep in Fryslân hebben gevaren: n= 281
Bron: Watersportonderzoek 2021

Hoe belangrijk of onbelangrijk vindt u onderstaande aspecten wanneer u gaat varen met een sloep?

Belangrijke voorzieningen

Belangrijkste voorzieningen aan het water voor sloepvaarders in Fryslân zijn een aanlegsteiger, huurmogelijkheden, sanitaire voorzieningen en zwemmogelijkheden.

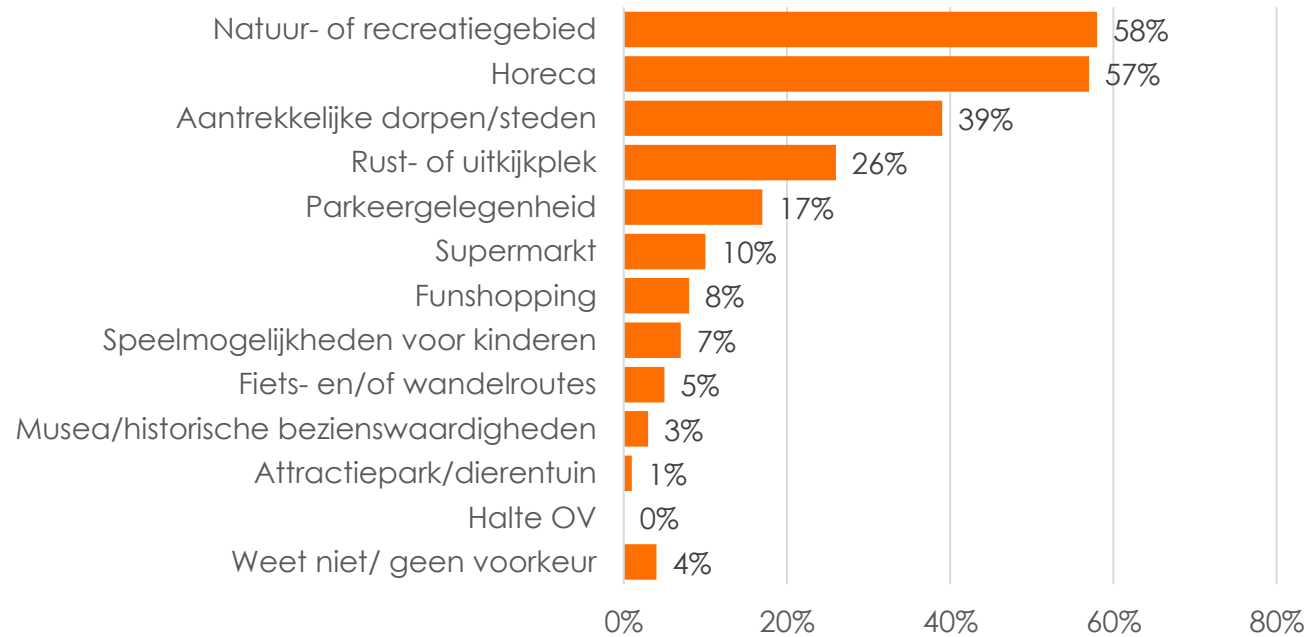


Basis: personen die de afgelopen drie jaar met een sloep in Fryslân hebben gevaren: n= 281
Bron: Watersportonderzoek 2021

Hoe belangrijk vind u de volgende voorzieningen als u gaat varen met een sloep?

Belangrijke voorzieningen aan wal

Ruim de helft van de sloepvaarders in Fryslân noemt een natuur- of recreatiegebied en horeca als meest belangrijke voorzieningen aan de wal. Aantrekkelijke dorpen/steden, parkeergelegenheid en een rust- of uitkijkplek volgen op enige afstand*).



**) Nederlanders die de afgelopen drie jaar met een sloep in Fryslân hebben gevaren, hechten significant meer belang aan horeca en aantrekkelijke dorpen/steden.*

Welk van de volgende mogelijkheden/voorzieningen aan de wal vindt u het **meest belangrijk** als u gaat varen met een sloep? (maximaal 3 antwoorden mogelijk)

Basis: personen die de afgelopen drie jaar met een sloep in Fryslân hebben gevaren: n= 281
Bron: Watersportonderzoek 2021

5.4 Zeilers met open boot in Fryslân

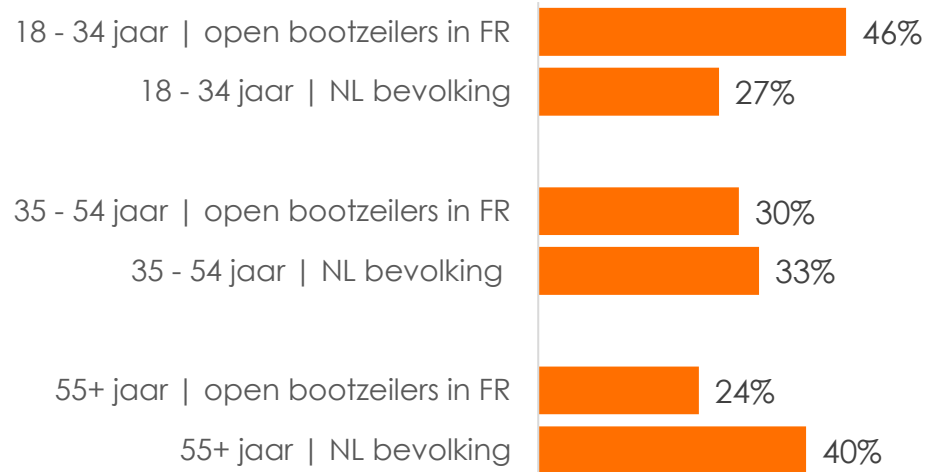


Leeftijd en geslacht

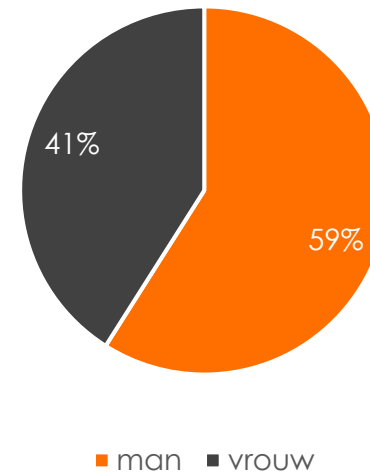
Zeilers met een open boot in Fryslân behoren relatief vaak tot de leeftijdsgroep 18 – 34 jaar; mannen zijn oververtegenwoordigd.



Leeftijd



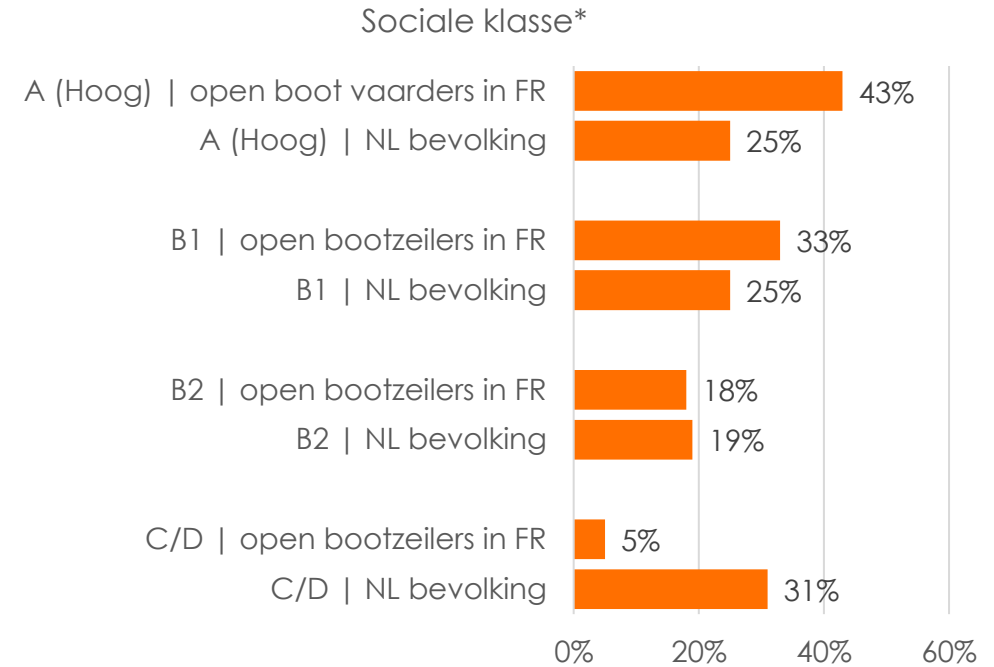
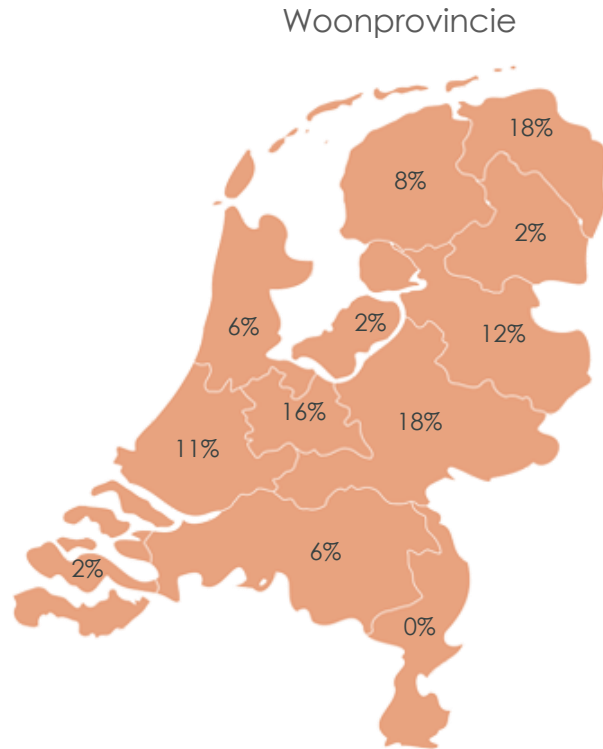
Geslacht



Basis: personen die de afgelopen drie jaar met een open boot in Fryslân hebben gevaren: n= 189
Bron: Watersportonderzoek 2021
Vergeleken met Nederlandse bevolking van 18 jaar en ouder

Woonprovincie en sociale klasse

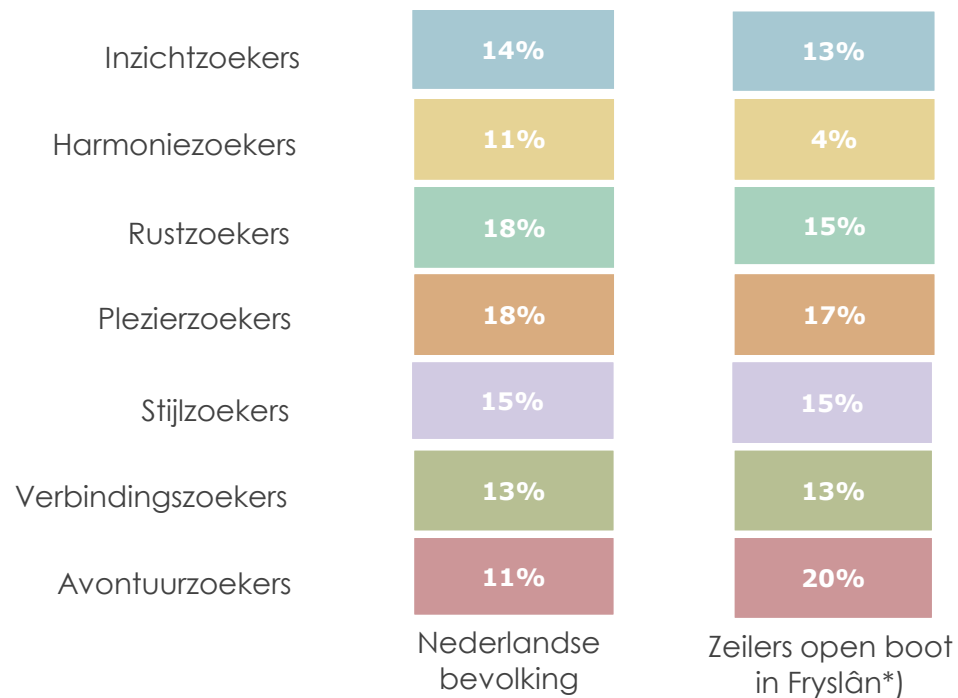
Nederlanders die de afgelopen drie jaar met een open boot in Fryslân hebben gezeild wonen veelal buiten Fryslân. Zeilers met open boten behoren relatief vaak tot de hogere sociale klasse.



Basis: personen die de afgelopen drie jaar met een open boot in Fryslân hebben gevaren: n= 189
Bron: Watersportonderzoek 2021
Vergeleken met Nederlandse bevolking van 18 jaar en ouder

Leefstijl

Zeilers met een open boot in Fryslân behoren qua levensstijl relatief vaak tot de avontuurzoekers (20%) en plezierzoekers (17%).



*) Van 4% van de open bootzeilers in Fryslân is de leefstijl onbekend.

Basis: personen die de afgelopen drie jaar met een open boot in Fryslân hebben gevaren: n= 189
Bron: Watersportonderzoek 2021
Vergeleken met Nederlandse bevolking van 18 jaar en ouder

Belangrijkste redenen om te varen met een open boot



Voor zeilers met een open boot in Fryslân zijn gezelligheid (samen zijn met familie/vrienden) en het beleven van de elementen (weer, wind en water) de belangrijkste redenen om met een open boot te zeilen.



• Wat zijn voor u de **twee belangrijkste redenen** om te gaan varen met een open boot?

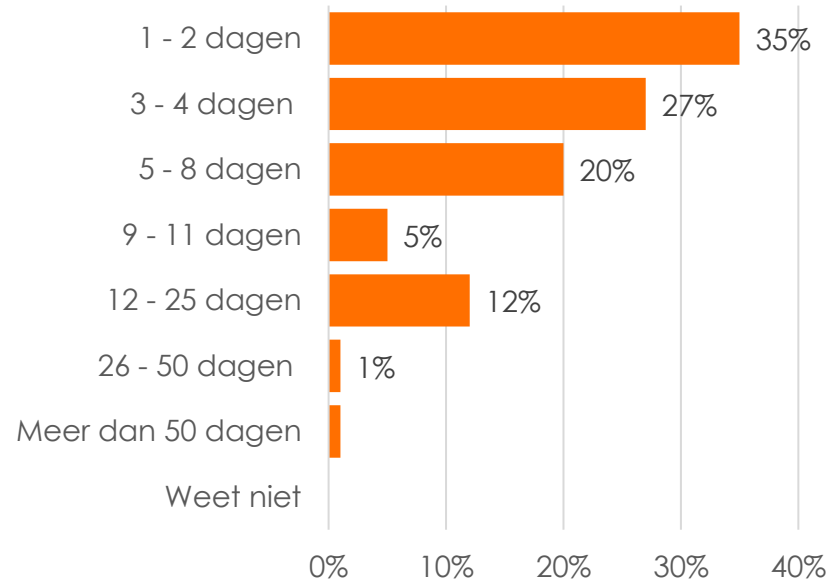
Basis: personen die de afgelopen drie jaar met een open boot in Fryslân hebben gezeild: n= 189
Bron: Watersportonderzoek 2021

Aantal vaardagen en vaarmaanden

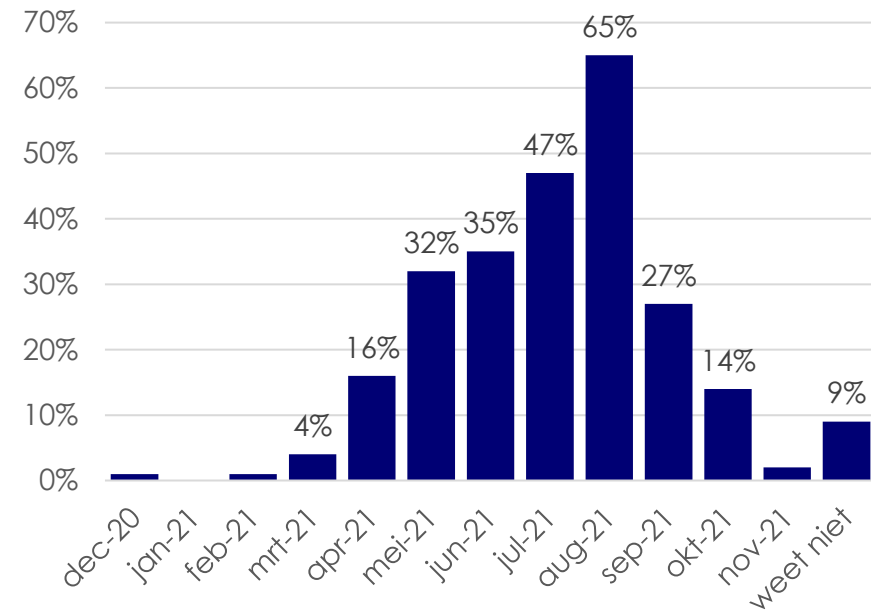
Van de personen die de afgelopen drie jaar met een open boot hebben gezeild in Fryslân geeft ruim de helft aan minder dan 5 dagen per jaar met een open boot te zeilen. De maanden mei t/m september zijn de populairste zeilmaanden.



Aantal dagen dat er is gezeild met een open boot in de afgelopen 12 maanden



Welke maanden er is gezeild met een open boot in de afgelopen 12 maanden

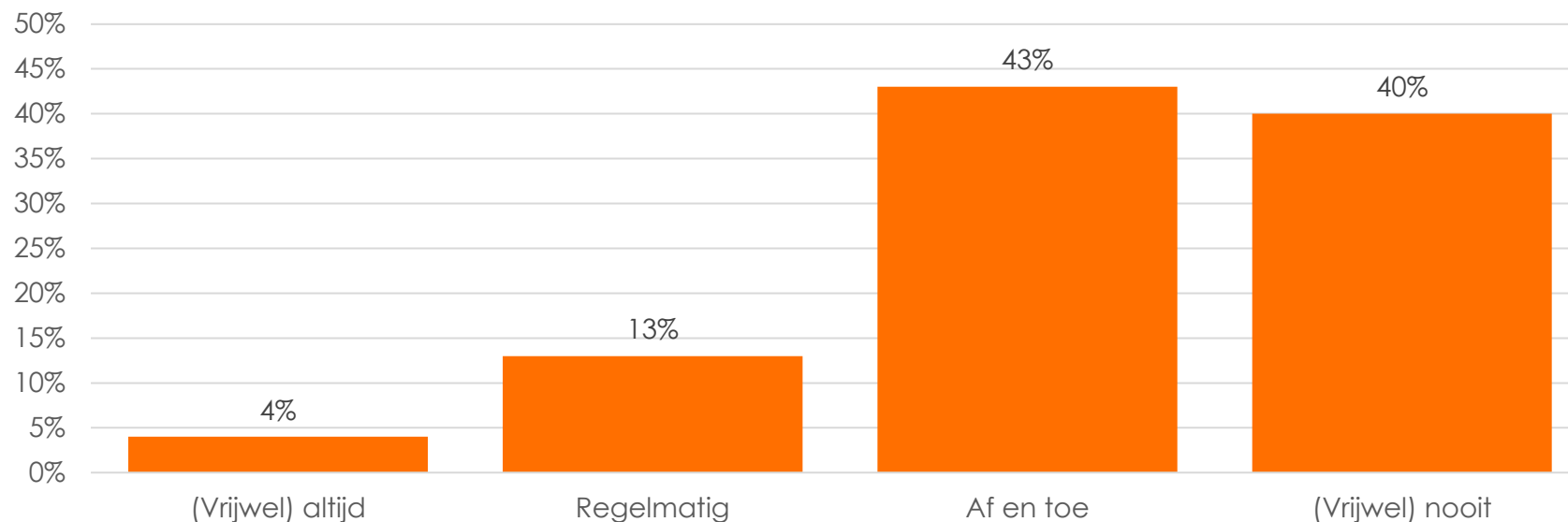


- Hoeveel dagen ongeveer bent u de afgelopen 12 maanden in Nederland gaan varen met een open boot?
- In welke maand(en) in de afgelopen 12 maanden bent u gaan varen met een open boot in Nederland?

Basis: personen die de afgelopen drie jaar met een open boot in Fryslân hebben gevaren: n= 189
Bron: Watersportonderzoek 2021

Ervaren drukte op het water

Een ruime meerderheid van de personen die de afgelopen drie jaar in Fryslân met een open boot heeft gezeild geeft aan (vrijwel) nooit of slechts af en toe drukte te hebben ervaren tijdens het varen. Zo'n 17% van de open bootvaarders geeft aan regelmatig tot vaak last te hebben gehad van drukte tijdens het zeilen.



- Als u terugdenkt aan alle keren dat u de afgelopen 12 maanden aan het varen was met een open boot in Nederland, heeft u wel eens last gehad van drukte op/in het water?

Basis: personen die de afgelopen drie jaar met een open boot in Fryslân hebben gezeild: n= 189
Bron: Watersportonderzoek 2021

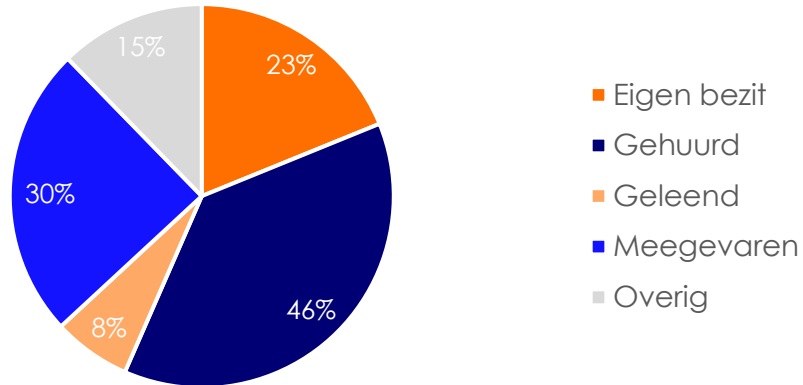


Bezit/huren/lenen en vakanties vs. dagtocht

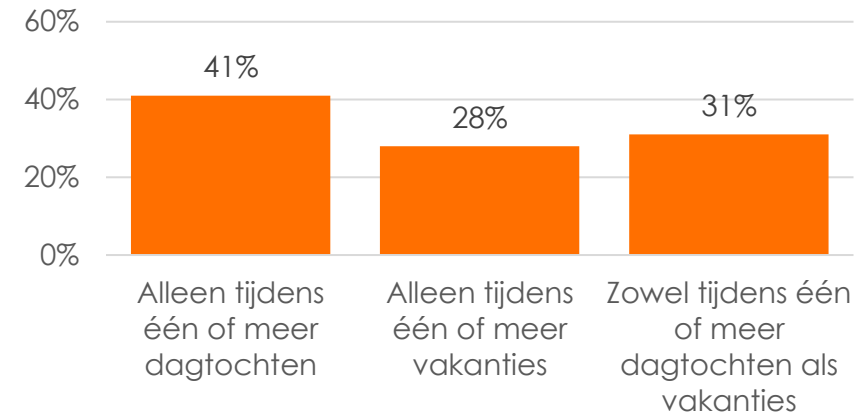


Watersporters die de afgelopen drie jaar in Fryslân met een open boot hebben gezeild huren veelal de boot (46%) of hebben meegevaren (30%). Zo'n zeven van de tien open bootzeilers in Fryslân geeft aan de afgelopen 12 maanden één of meerdere dagtochten met een open zeilboot te hebben ondernomen. Bijna 60% heeft (ook) tijdens één of meer vakanties in een open boot gezeild*).

Gebruik goederen/uitrusting van open bootzeilers in afgelopen 12 maanden



Vakantie of dagtocht



**) Nederlanders, die de afgelopen drie jaar in Fryslân met een open boot hebben gezeild, huren significant vaker een boot en zeilen vaker tijdens vakanties.*

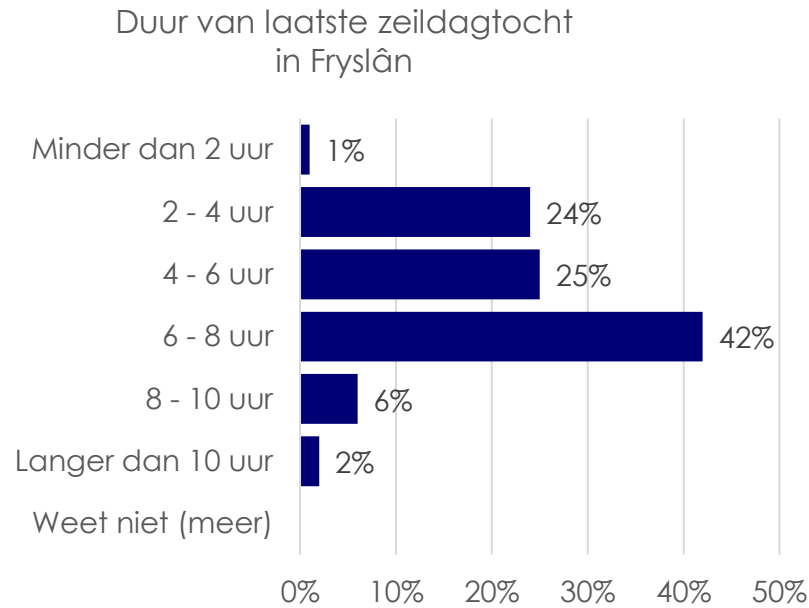
- Heeft u bij het varen met een open boot in de afgelopen 12 maanden in Nederland gebruik gemaakt van eigen goederen/uitrusting of iets gehuurd, geleend o.i.d.?
- Heeft u varen met een open boot de afgelopen 12 maanden in Nederland tijdens een dagtocht beoefend, tijdens een vakantie of tijdens beide?

Basis: personen die de afgelopen drie jaar met een open boot in Fryslân hebben gezeild: n= 189
Bron: Watersportonderzoek 2021

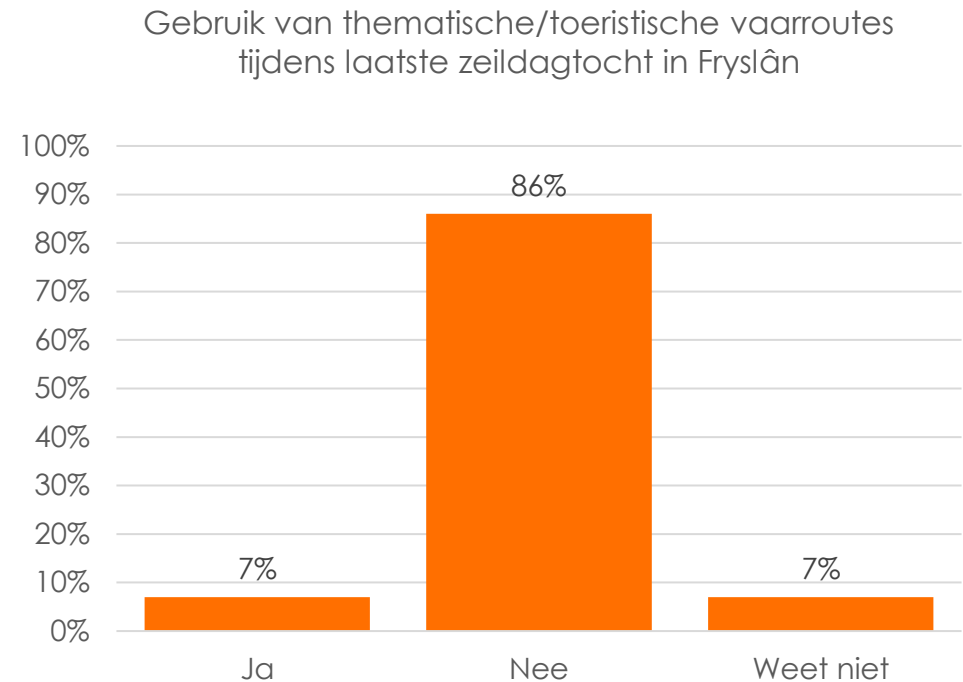
Duur zeiltocht en gebruik vaarroutes



De helft van de dagtochten met een open zeilboot in Fryslân duurt zes uur of langer*). Het overgrote deel van de zeilers geeft aan tijdens de laatste zeildagtocht in Fryslân niet een thematische/toeristische vaarroute te hebben gevolgd.



*) Zeilvaardagtochten in Fryslân duren significant vaker zes uur of langer vergeleken met andere provincies.



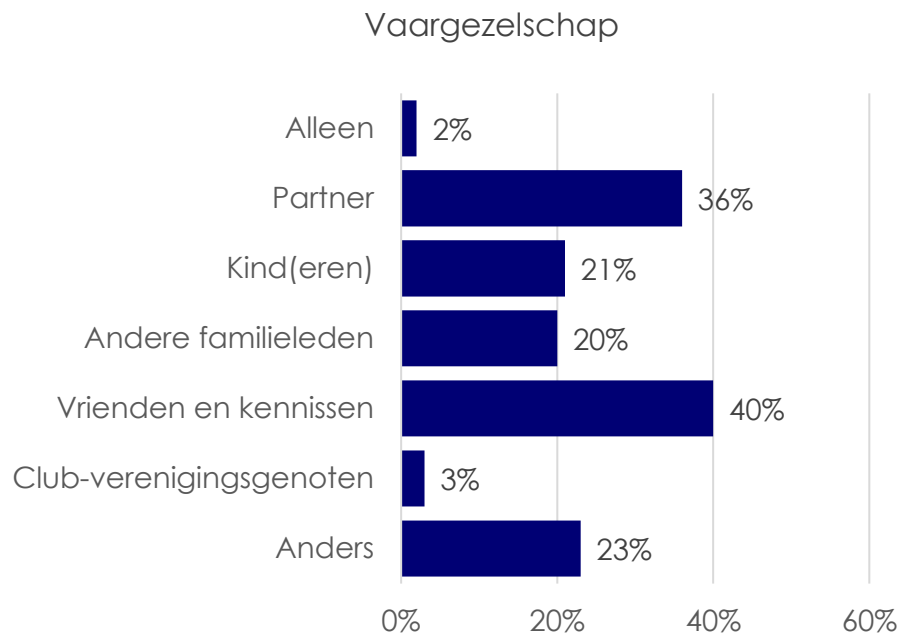
- Hoe lang duurde uw laatste vaar- of zeiltocht in Fryslân?
- Heeft u tijdens deze vaartocht gebruik gemaakt van bestaande (thematische/toeristische) vaarroutes?

Basis: laatste zeildagtocht met open boot in Fryslân: n=86
Bron: Watersportonderzoek 2021

Vaargezelschap en ondernomen activiteiten tijdens zeildagtocht



Zeildagtochten met een open boot worden in Fryslân voornamelijk met partner en/of vrienden en kennissen ondernomen. Belangrijkste activiteiten tijdens een zeildagtocht in Fryslân zijn naast zeilen met de open boot: bezoek horeca, zwemmen, zonnen en bezoek stad/dorp*).



*) Bezoek aan horeca en bezoek aan stad/dorp worden tijdens zeildagtochten in Fryslân significant vaker ondernomen.

- Wie maakte er tijdens de laatste vaar- of zeiltocht in Fryslân deel uit van het vaargezelschap? (meer antwoorden mogelijk)
- Welke van de onderstaande activiteiten heeft u ondernomen tijdens uw laatste vaar- of zeiltocht in Fryslân?

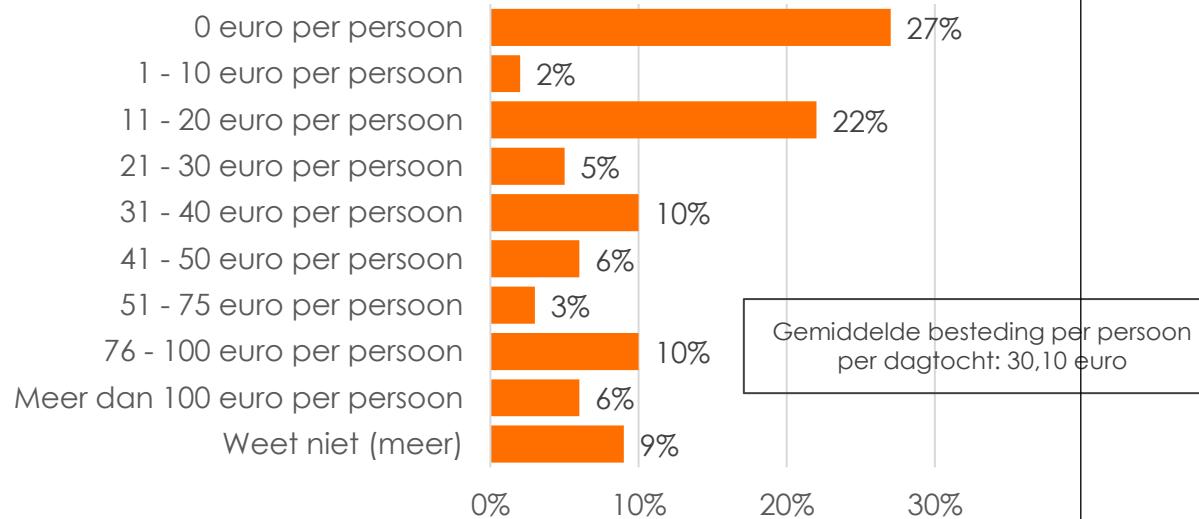
Basis: laatste zeildagtocht met open boot in Fryslân: n=86
Bron: Watersportonderzoek 2021



Bestedingen zeildagtocht

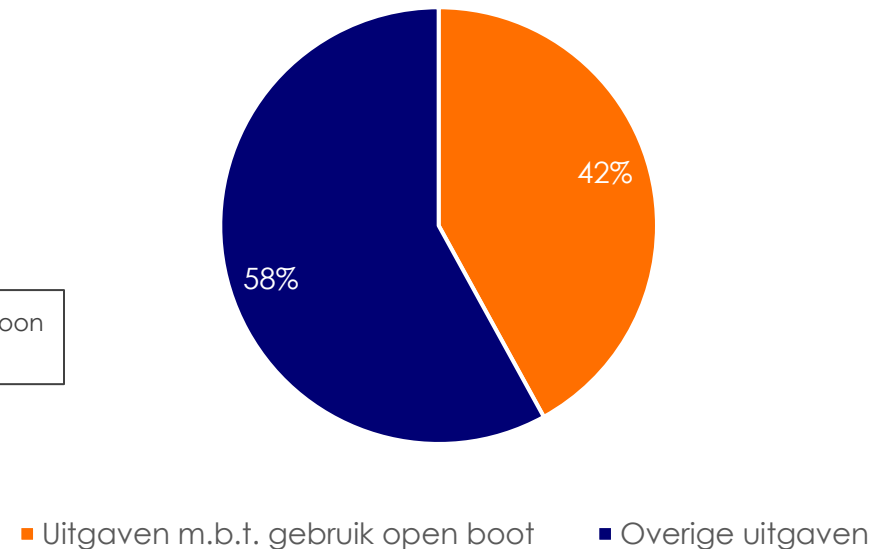
Per persoon wordt er gemiddeld 30,10 euro uitgegeven tijdens een dagtocht met een open zeilboot. Ruim de helft van dit bedrag heeft betrekking op overige uitgaven (recreatie, eten en drinken, boodschappen, horeca, supermarkten e.d.). Landelijk wordt gemiddeld 21,90 euro per persoon uitgegeven tijdens een dagtocht met een open zeilboot.

Geld uitgeven per persoon tijdens laatste zeildagtocht



**) Het betreft een gemiddeld bedrag voor alle personen die hebben gevaren met een open boot; daarbij kan het gaan om eigen bezit, huur en andere vormen van gebruik.*

Verdeling uitgaven

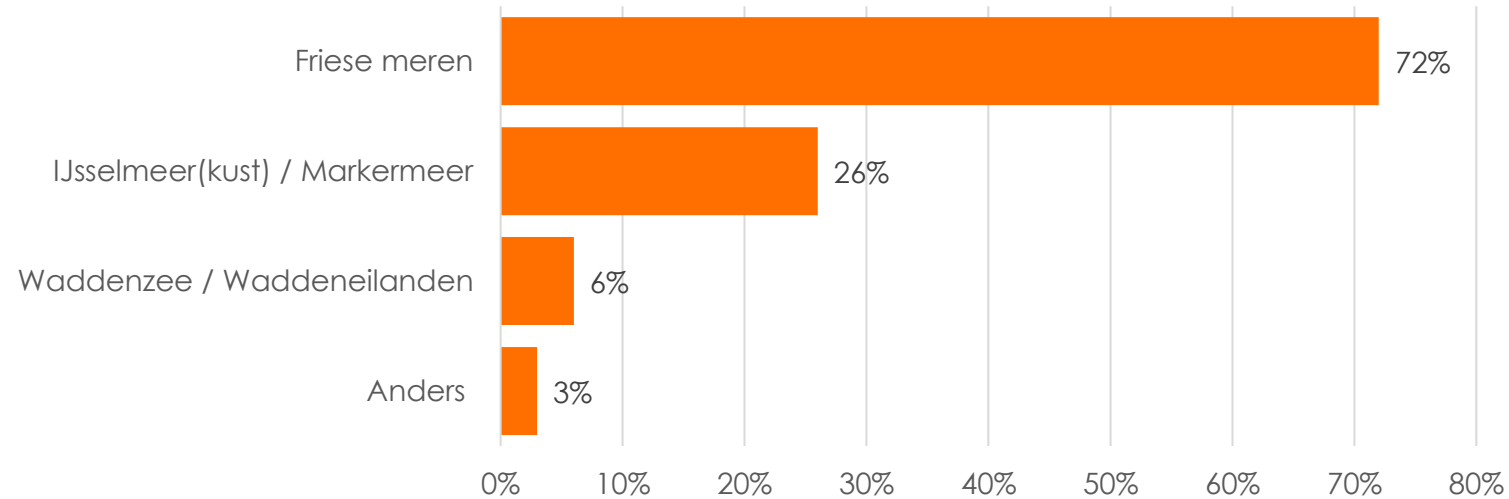


- Hoeveel geld heeft u in totaal per persoon uitgegeven tijdens uw laatste zeiltocht in Fryslân? Het gaat ons niet alleen om de kosten die gemoeid zijn met <.....> zelf (zoals brandstof, brug-, sluis- en havengelden), maar ook alles dat u eventueel nog tijdens de dagtocht uitgegeven heeft, bijvoorbeeld aan recreatie, eten en drinken, boodschappen, in de horeca of in supermarkten en andere winkels. Mocht het van toepassing zijn, denkt u dan ook aan de huur en reiskosten naar de boot.
- Kunt u aangeven welk percentage u van dit totale bedrag per persoon voor uw laatste vaar- of zeiltocht in Fryslân heeft besteed aan onderstaande categorieën?

Basis: laatste zeildagtocht met open boot in Fryslân: n=86
Bron: Watersportonderzoek 2021

Bezochte watersportgebieden binnen Fryslân

De Friese meren zijn het meest populair voor het maken van een dagtocht met een open zeilboot.

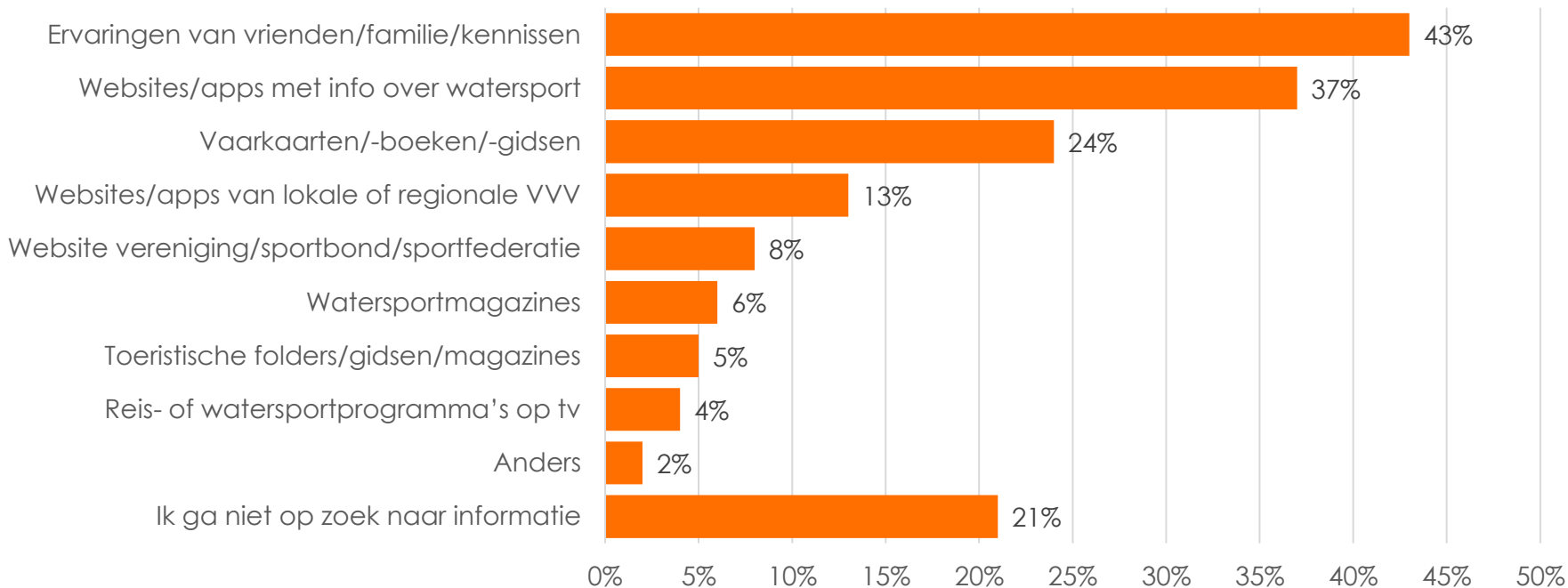


- Welke watersportgebieden binnen Fryslân heeft u allemaal bezocht tijdens deze vaar- of zeiltocht?

Basis: laatste zeildagtocht met open boot in Fryslân: n=86
Bron: Watersportonderzoek 2021

Informatiebronnen

Ervaringen van vrienden/familie/kennissen en websites/apps met info over watersport zijn de belangrijkste informatiebronnen voor Nederlanders die met een open boot in Fryslân zeilen. Eén op de vijf zeilers met een open zeilboot in Fryslân geeft aan geen informatie op te zoeken.

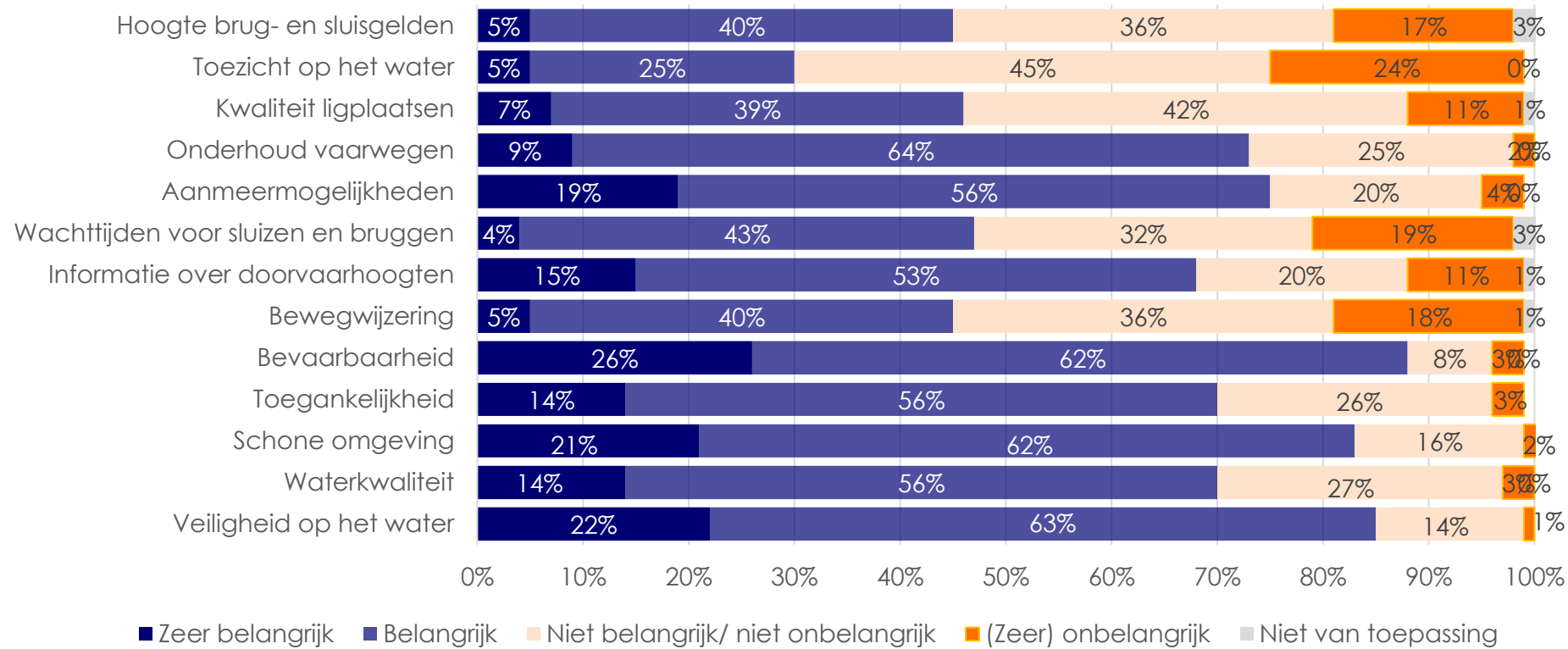


Basis: personen die de afgelopen drie jaar met een open boot in Fryslân hebben gezeild: n= 189
Bron: Watersportonderzoek 2021

• Als u informatie zoekt om in Nederland te gaan varen met een open boot, welke informatiebronnen gebruikt u dan?

Belang van aspecten

Voor zeilers met een open boot in Fryslân zijn de aspecten bevaarbaarheid (voldoende diepgang/hogte, geen obstakels), veiligheid op het water en schone omgeving het belangrijkste. Toezicht op het water wordt het minst belangrijk gevonden.

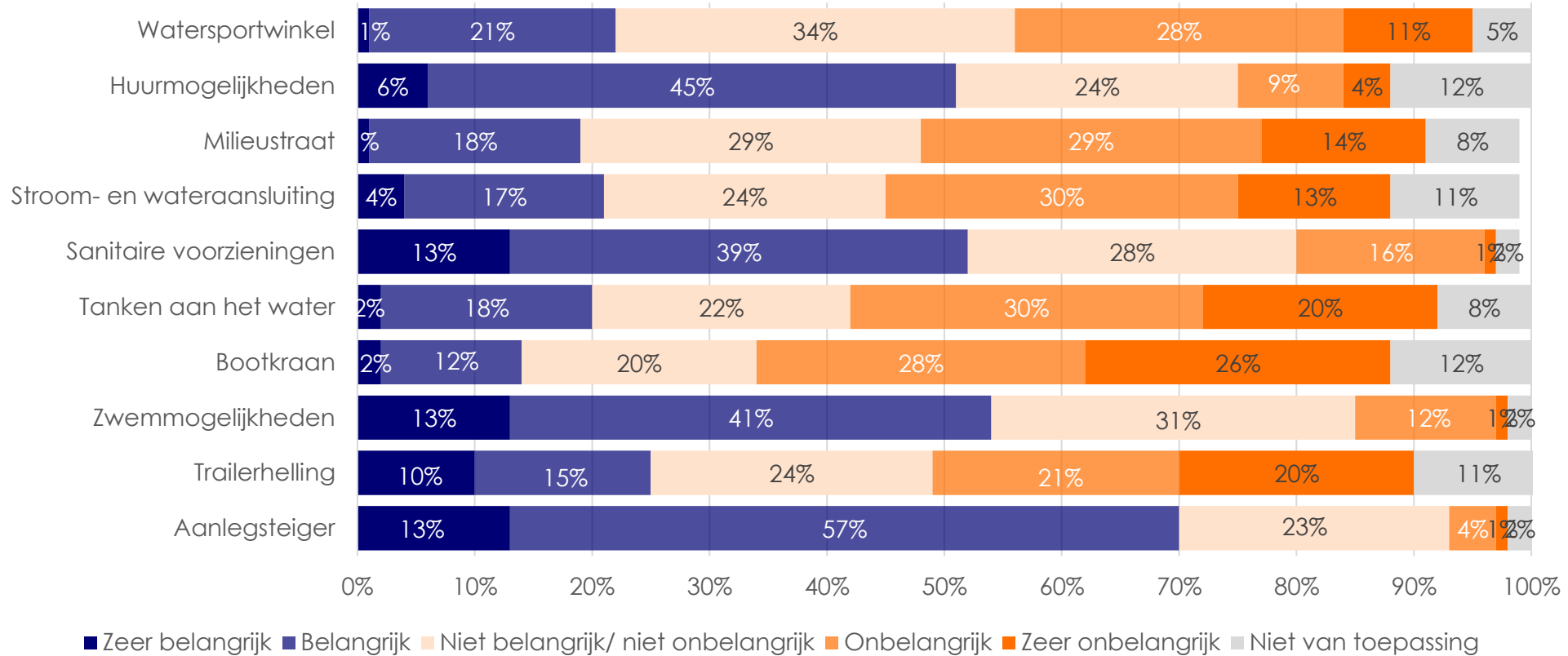


Basis: personen die de afgelopen drie jaar met een open boot in Fryslân hebben gezeild: n= 189
Bron: Watersportonderzoek 2021

Hoe belangrijk of onbelangrijk vindt u onderstaande aspecten wanneer u gaat varen met een open boot?

Belangrijke voorzieningen

Belangrijkste voorzieningen aan het water voor zeilers met een open boot in Fryslân zijn een aanlegsteiger, sanitaire voorzieningen, huurmogelijkheden en zwemmogelijkheden.



Basis: personen die de afgelopen drie jaar met een open boot in Fryslân hebben gezeild: n= 189
Bron: Watersportonderzoek 2021

Hoe belangrijk vind u de volgende voorzieningen als u gaat varen met een open boot?

Belangrijke voorzieningen aan wal

Horeca is de belangrijkste voorziening aan de wal voor zeilers met een open boot in Fryslân*). Een rust-of uitkijkplek en aantrekkelijke dorpen/steden volgen op enige afstand.



**) Nederlanders die de afgelopen drie jaar met een open boot in Fryslân hebben gezeild, hechten significant meer belang aan horeca.*

Welk van de volgende mogelijkheden/voorzieningen aan de wal vindt u het **meest belangrijk** als u gaat varen met een open boot? (maximaal 3 antwoorden mogelijk)

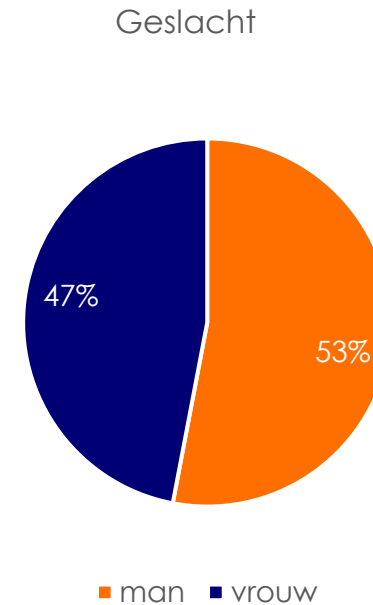
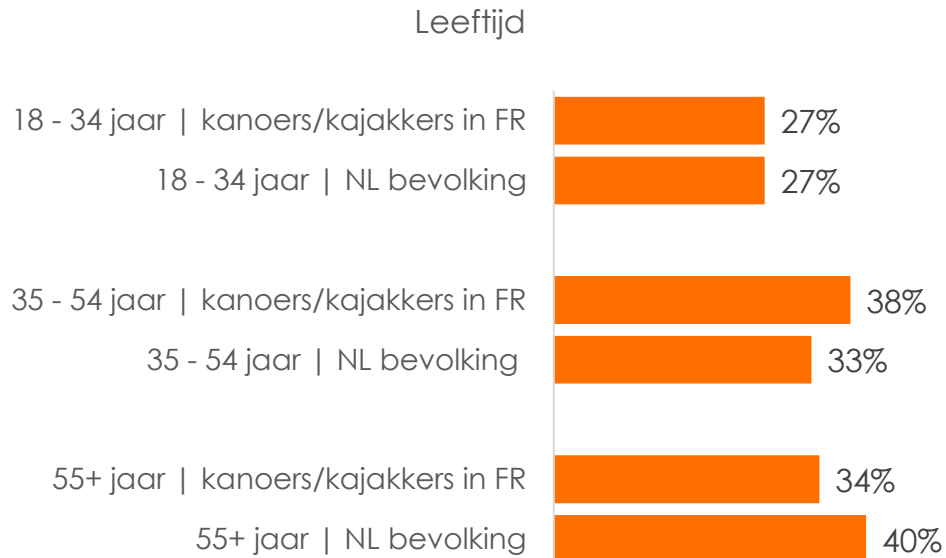
Basis: personen die de afgelopen drie jaar met een open boot in Fryslân hebben gezeild: n= 189
Bron: Watersportonderzoek 2021

5.5 Kanoërs / kajakkers in Fryslân



Leeftijd en geslacht

Bij kanoërs/kajakkers in Fryslân is de leeftijdsgroep '35 – 54 jaar' licht oververtegenwoordigd*); de verdeling man/vrouw is min of meer gelijk.

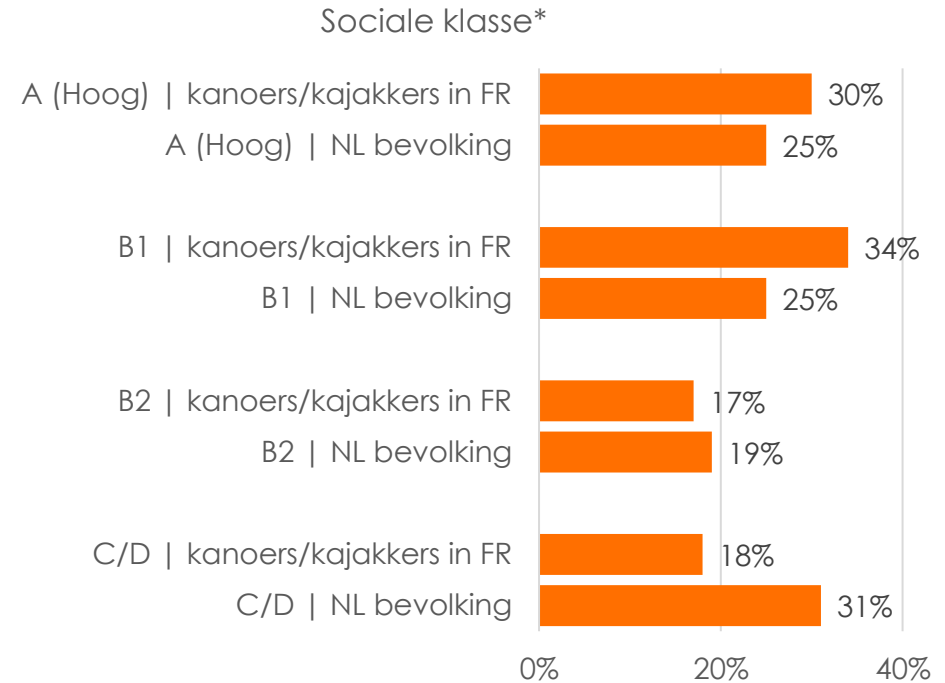
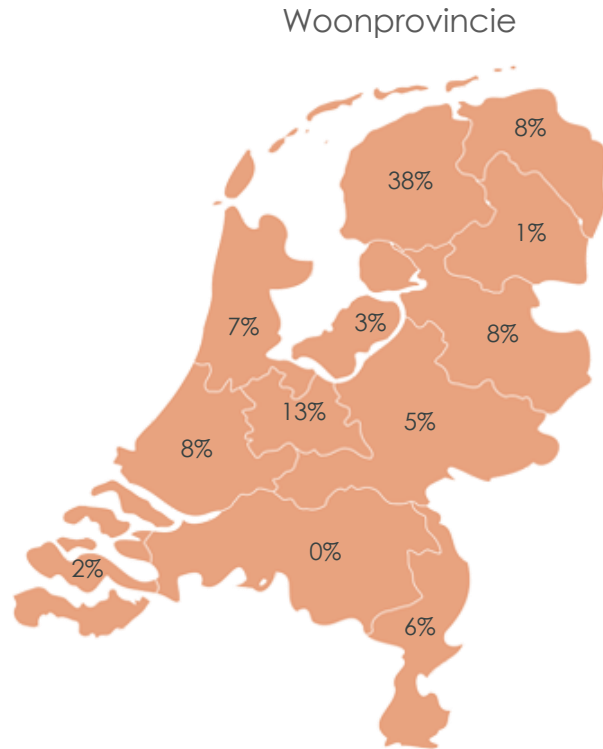


**) Kanoërs/kajakkers, die de afgelopen drie jaar in Fryslân hebben gekanoed/gekajakt, zijn significant vaker 55+ jaar (voor alle andere provincies samen ligt het aandeel 55+ jaar op 20%).*

Basis: personen die de afgelopen drie jaar met een kano\kajak in Fryslân hebben gevaren: n= 88
Bron: Watersportonderzoek 2021
Vergeleken met Nederlandse bevolking van 18 jaar en ouder

Woonprovincie en sociale klasse

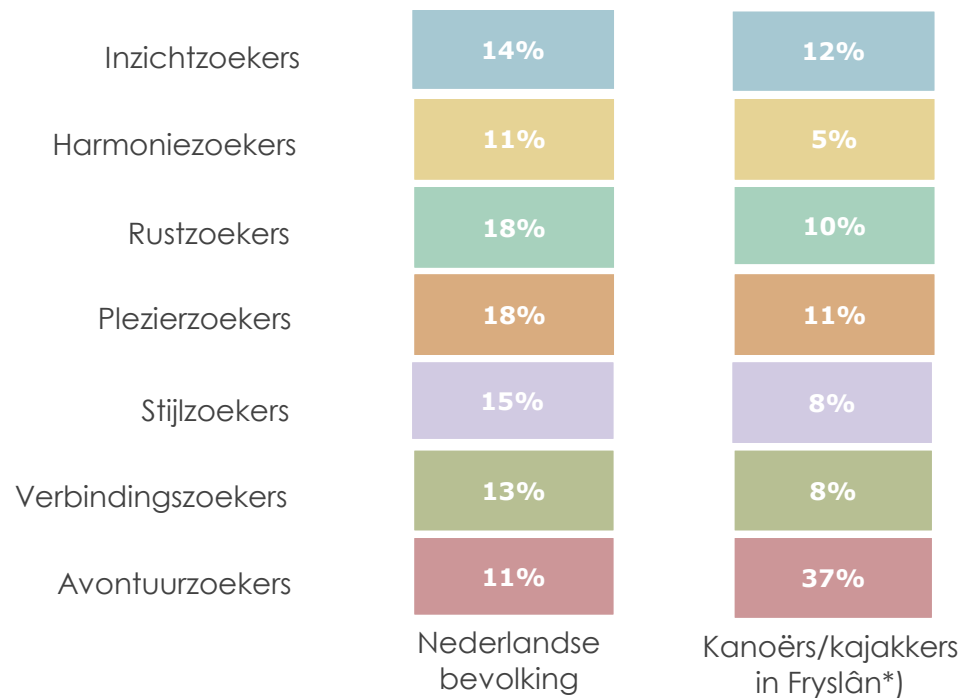
Van de Nederlanders die de afgelopen drie jaar hebben gekanoed/gekajakt in Fryslân wonen vier op de tien in Fryslân zelf. Kanoërs/kajakkers in Fryslân behoren vooral tot de hogere sociale klassen.



Basis: personen die de afgelopen drie jaar met een kano\kajak in Fryslân hebben gevaren: n= 88
Bron: Watersportonderzoek 2021
Vergeleken met Nederlandse bevolking van 18 jaar en ouder

Leefstijl

Kanoërs/kajakkers in Fryslân behoren qua levensstijl vooral tot de avontuurzoekers (37%).



*) Van 10% van de kanoërs/kajakkers in Fryslân is de leefstijl onbekend.

Basis: personen die de afgelopen drie jaar met een kano/kajak in Fryslân hebben gevaren: n= 88
Bron: Watersportonderzoek 2021
Vergeleken met Nederlandse bevolking van 18 jaar en ouder

Belangrijkste redenen om te gaan kanoën/kajakken



Dat je op plekken komt waar je anders niet zo snel komt is de meest genoemde reden door kanoërs/kajackers die de afgelopen drie jaar in Fryslân hebben gekanoed/gekajaktd*); gezelligheid (samen met familie/vrienden) volgt op korte afstand.



**) Je komt op plekken waar je anders niet zo snel komt wordt significant vaak genoemd door personen die de afgelopen drie jaar hebben gekanoed/gekajaktd in Fryslân.*

• Wat zijn voor u de **twee belangrijkste redenen** om te gaan kanoën/kajakken?

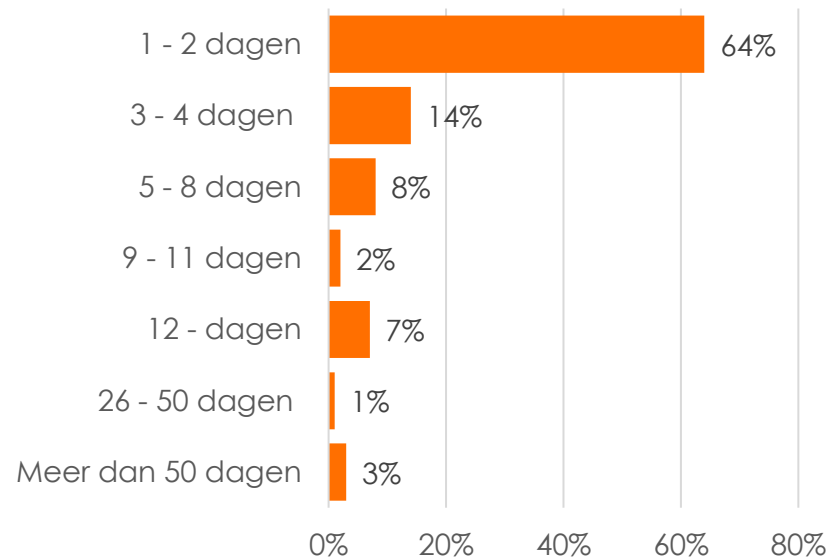
Basis: personen die de afgelopen drie jaar met een kano/kajak in Fryslân hebben gevaren: n= 88
Bron: Watersportonderzoek 2021

Aantal vaardagen en vaarmaanden

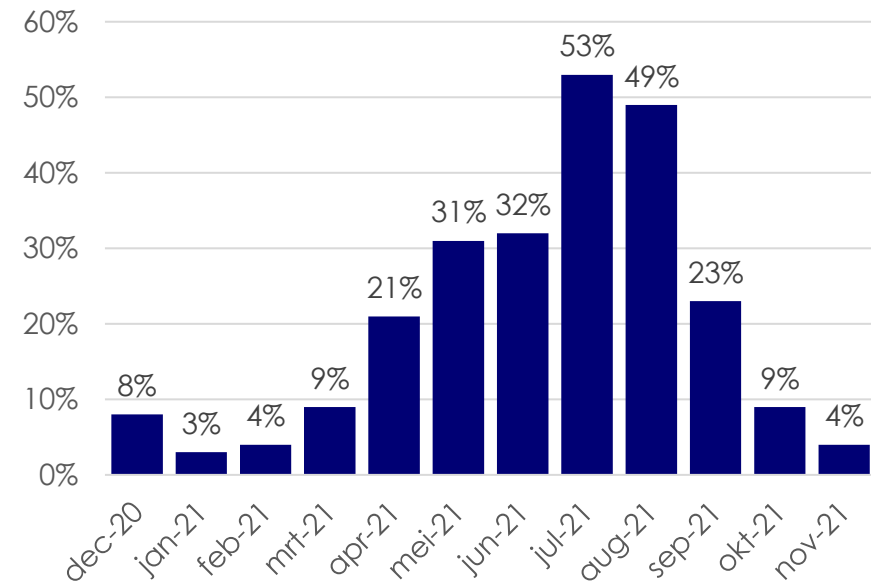
Van de personen die de afgelopen drie jaar hebben gekanoed/gekajak in Fryslân geeft het overgrote deel aan één á twee dagen per jaar te kanoën/kajakken. De maanden april t/m augustus zijn de populairste maanden om te kanoën/kajakken.



Aantal dagen dat er is gekanoed/gekajak in de afgelopen 12 maanden



Welke maanden er is gekanoed/gekajak in de afgelopen 12 maanden



- Hoeveel dagen ongeveer bent u de afgelopen 12 maanden in Nederland gaan kanoën/kajakken?
- In welke maand(en) in de afgelopen 12 maanden bent u gaan varen met een kano/kajak in Nederland?

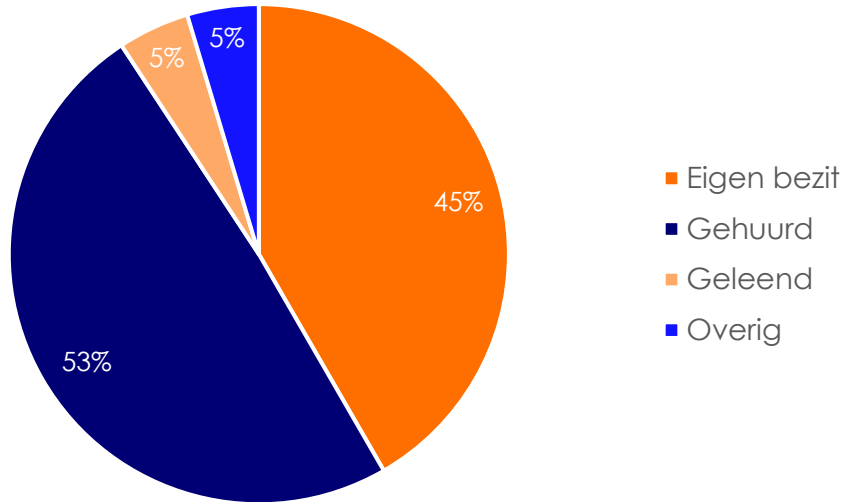
Basis: personen die de afgelopen drie jaar met een kano/kajak in Fryslân hebben gevaren: n= 88
Bron: Watersportonderzoek 2021

Bezit/huren/lenen en vakanties vs. dagtocht



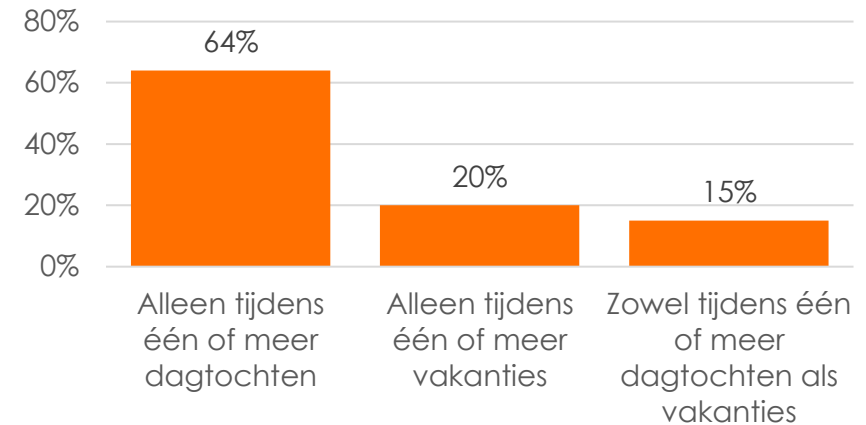
Watersporters die de afgelopen drie jaar in Fryslân hebben gekanoed/gekajak huren een kano/kajak (53%) of gebruiken de eigen kano/kajak (45%). Kanoën/kajakken gebeurt veelal tijdens een dagtocht*)

Gebruik goederen/uitrusting van kanoërs/kajakkers in afgelopen 12 maanden



- Heeft u bij het kanoën/kajakken in de afgelopen 12 maanden in Nederland gebruik gemaakt van eigen goederen/uitrusting of iets gehuurd, geleend o.i.d.?
- Heeft u kanoën/kajakken de afgelopen 12 maanden in Nederland tijdens een dagtocht beoefend, tijdens een vakantie of tijdens beide?

Vakantie of dagtocht



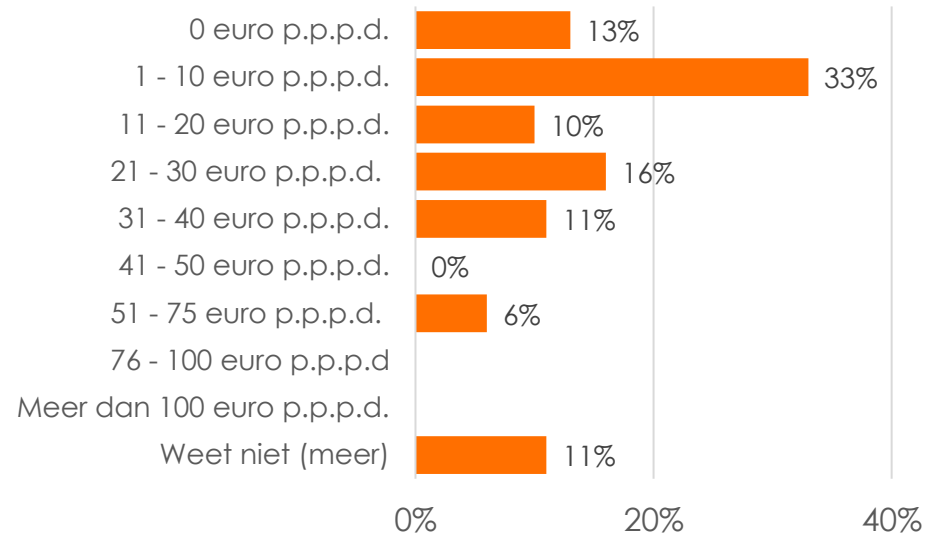
*) Nederlanders, die de afgelopen drie jaar in Fryslân hebben gekanoed/gekajak, doen dit significant vaak tijdens vakanties.

Basis: personen die de afgelopen drie jaar met een kano/kajak in Fryslân hebben gevaren: n= 88
Bron: Watersportonderzoek 2021



Bestedingen per persoon per dag

Watersporters die in Fryslân kanoën/kajakken geven gemiddeld per persoon per dag zo'n 17 euro uit *). Zo'n 13% van de kanoërs/kajakkers in Fryslân geeft niets uit tijdens de activiteit. Landelijk wordt gemiddeld 13,50 euro per persoon uitgegeven tijdens een kano/kajaktocht.



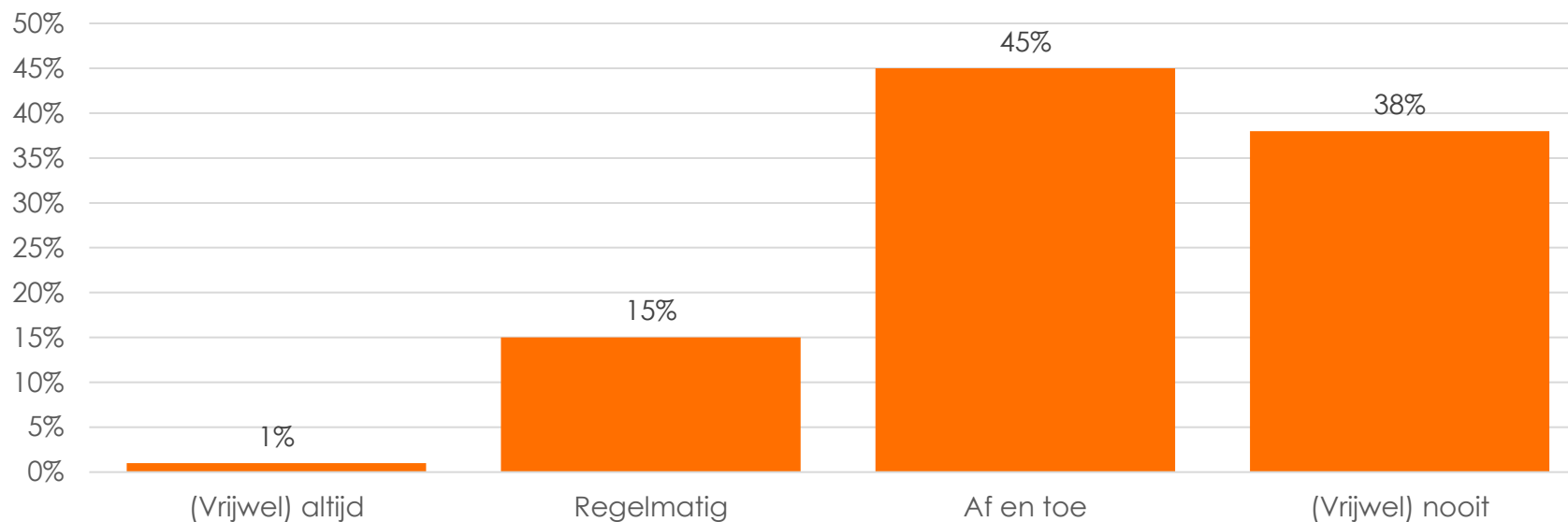
**) Het betreft een gemiddeld bedrag voor alle personen die hebben gekanoed/gekajakt; daarbij kan het gaan om eigen bezit, huur en andere vormen van gebruik.*

- Hoeveel geld besteedt u gemiddeld per persoon per dag tijdens een dagtocht of vakantie om te kanoën/kajakken in Nederland? Het gaat ons niet alleen om de kosten die gemoeid zijn met kanoën/kajakken, maar ook alles dat u eventueel nog tijdens de activiteit uitgeeft, bijvoorbeeld aan eten en drinken, in de horeca of in winkels.

Basis: personen die de afgelopen drie jaar met een kano/kajak in Fryslân hebben gevaren: n= 88
Bron: Watersportonderzoek 2021

Ervaren drukte op het water

Een ruime meerderheid van de personen die de afgelopen drie jaar in Fryslân heeft gekanoed/gekajakt geeft aan (vrijwel) nooit of slechts af en toe drukte te hebben ervaren tijdens het varen. Zo'n 16% van de kanoërs/ kajakkers geeft aan regelmatig tot vaak last te hebben gehad van drukte tijdens het kanoën/kajakken.



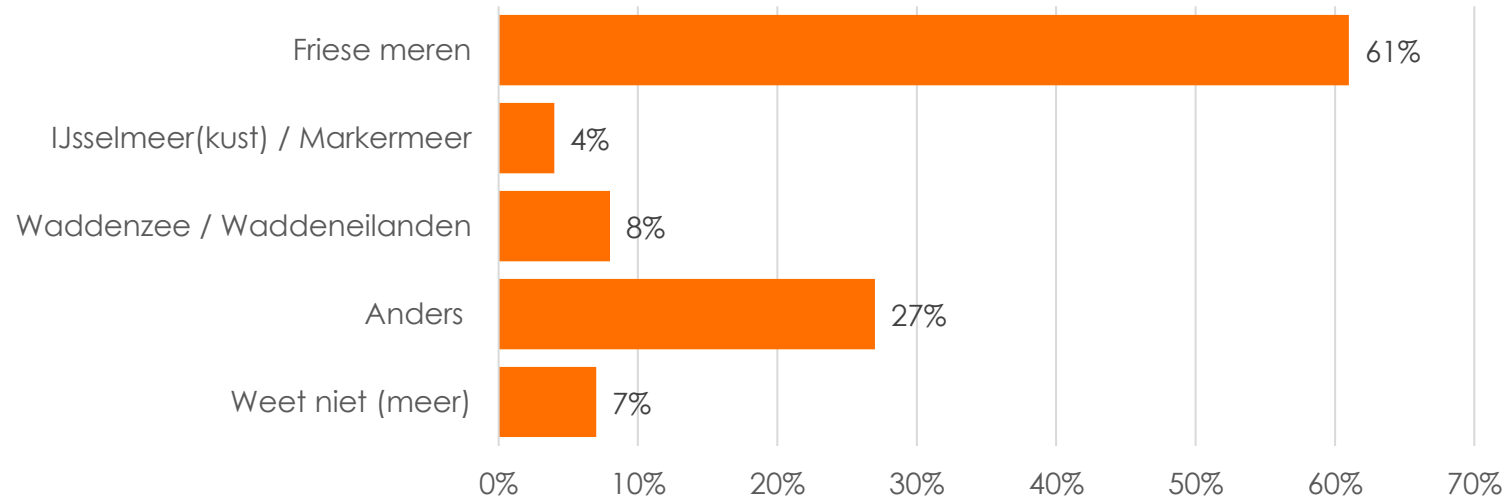
- Als u terugdenkt aan alle keren dat u de afgelopen 12 maanden aan het kanoën/kajakken was in Nederland, heeft u wel eens last gehad van drukte op/in het water?

Basis: personen die de afgelopen drie jaar met een kano/kajak in Fryslân hebben gevaren: n= 88
Bron: Watersportonderzoek 2021

Bezochte watersportgebieden binnen Fryslân



De Friese meren zijn de afgelopen drie jaar het meest bezocht om te kanoën /kajakken in Fryslân. Relatief veel kanoërs/kajakken noemen een ander gebied dan de Friese meren, IJsselmeer/Markermeer of Wadden zee.

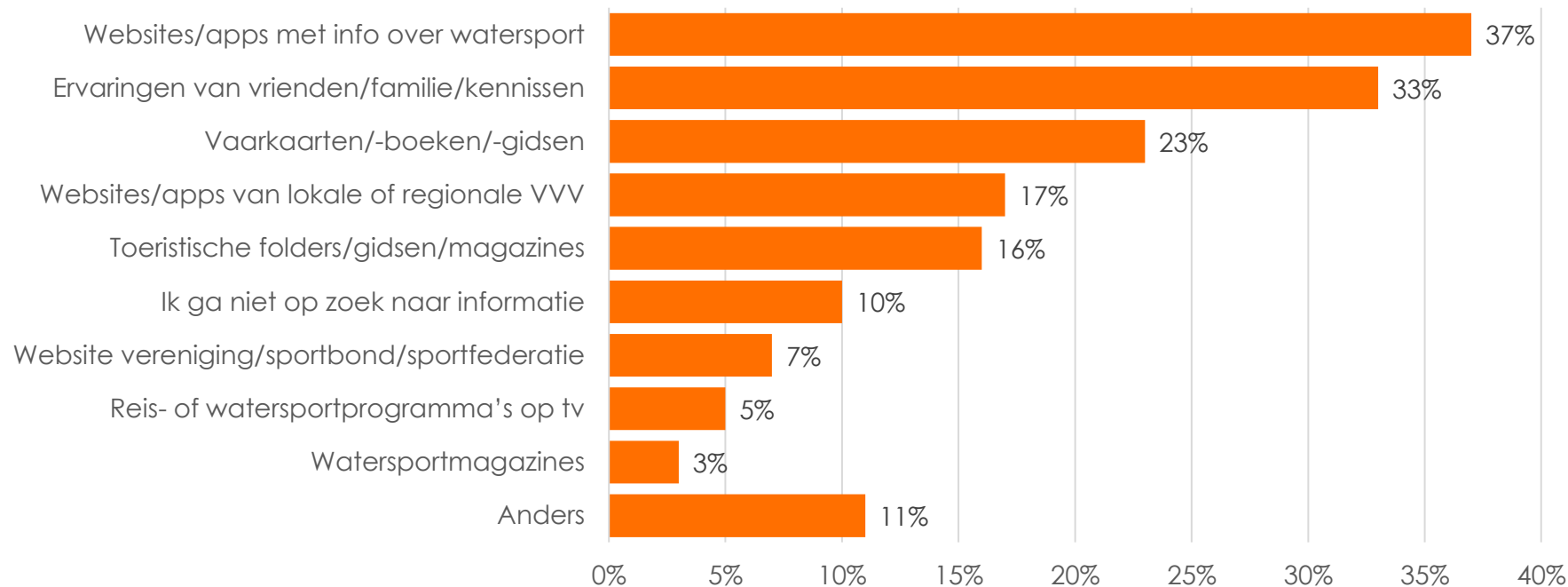


• Welke watersportgebieden binnen Fryslân heeft u de afgelopen drie jaar allemaal bezocht tijdens kanoën/kajakken?

Basis: personen die de afgelopen drie jaar met een kano/kajak in Fryslân hebben gevaren: n= 88
Bron: Watersportonderzoek 2021

Informatiebronnen

Websites/apps met info over watersport en ervaringen van vrienden/familie/kennissen zijn de belangrijkste informatiebronnen voor Nederlanders die wel eens gaan kanoën/kajakken in Fryslân. Eén op de tien kanoërs/ kajakkers in Fryslân geeft aan niet op zoek te gaan naar informatie.

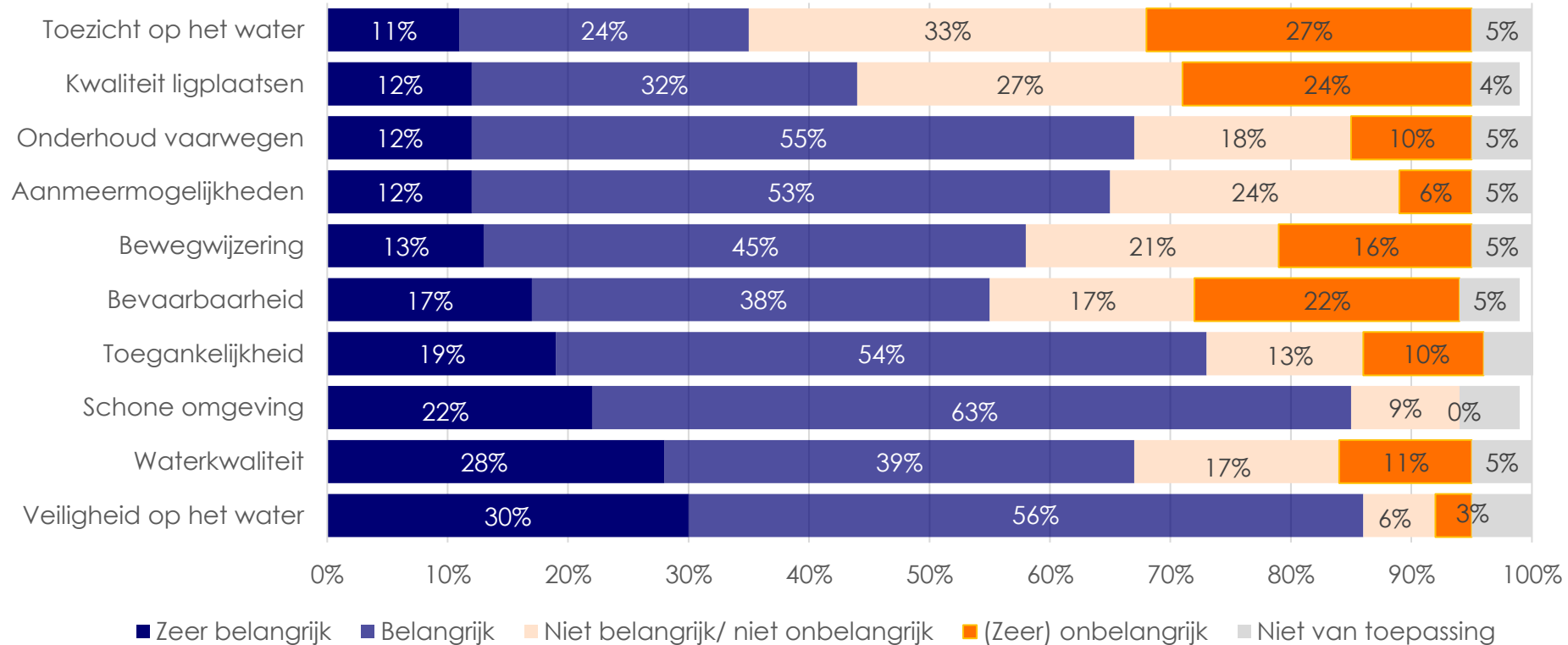


• Als u informatie zoekt om in Nederland te gaan varen met een kano/kajak, welke informatiebronnen gebruikt u dan?

Basis: personen die de afgelopen drie jaar met een kano/kajak in Fryslân hebben gevaren: n= 88
Bron: Watersportonderzoek 2021

Belang van aspecten

Voor kanoërs/kajakkers in Fryslân zijn de aspecten veiligheid op het water, schone omgeving, toegankelijkheid (het water is makkelijk te bereiken) en waterkwaliteit het belangrijkste.

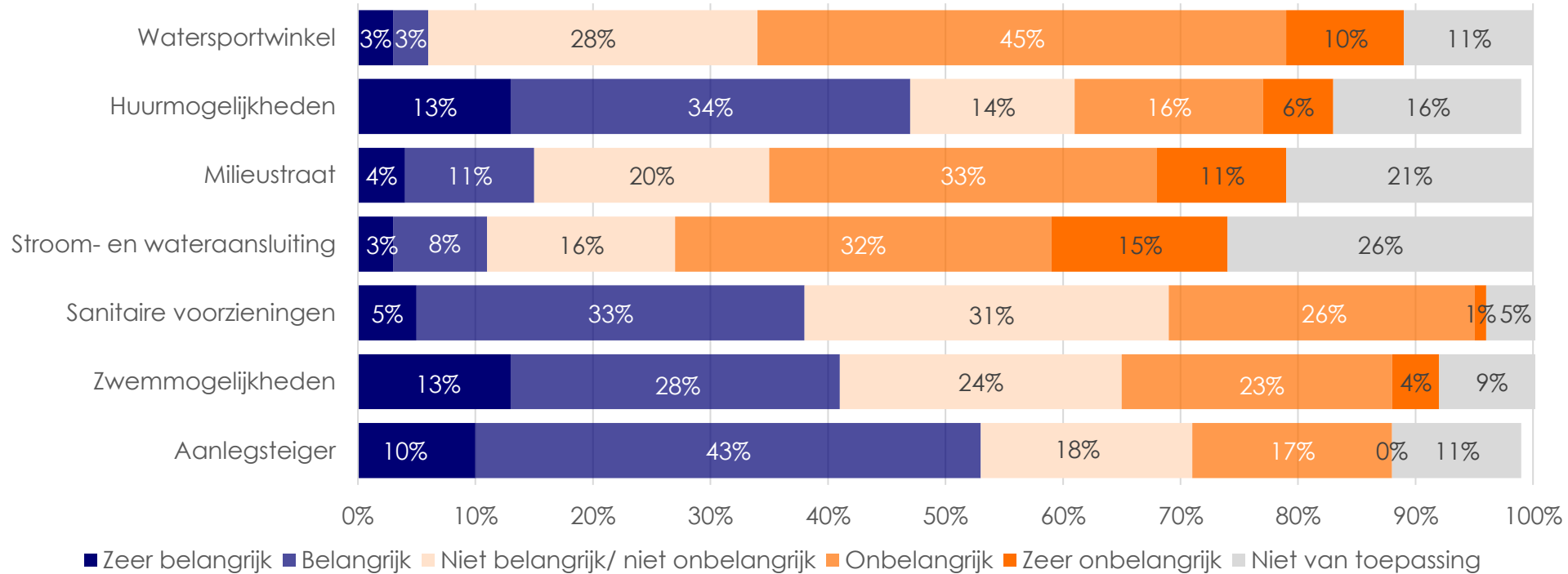


Basis: personen die de afgelopen drie jaar met een kano/kajak in Fryslân hebben gevaren: n= 88
Bron: Watersportonderzoek 2021

Hoe belangrijk of onbelangrijk vindt u onderstaande aspecten wanneer u gaat varen met een kano/kajak?

Belangrijke voorzieningen

Belangrijkste voorzieningen aan het water voor kanoërs/kajakkers in Fryslân zijn een aanlegsteiger en huurmogelijkheden.

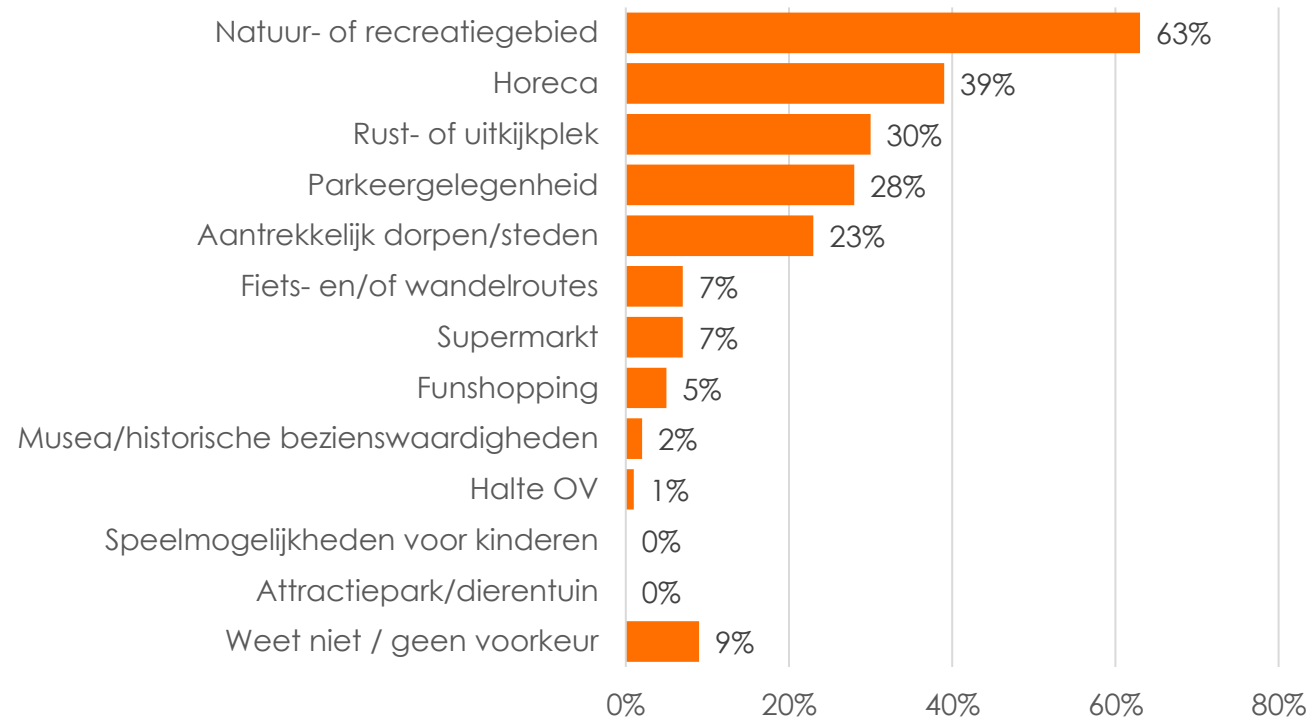


Basis: personen die de afgelopen drie jaar met een kano/kajak in Fryslân hebben gevaren: n= 88
Bron: Watersportonderzoek 2021

Hoe belangrijk vindt u de volgende voorzieningen als u gaat varen met een kano/kajak?

Belangrijke voorzieningen aan wal

Een natuur- of recreatiegebied wordt gezien als belangrijkste voorziening/mogelijkheid door kanoërs/kajakkers in Fryslân. Horeca en een rust-of uitkijplek volgen op enige afstand.



• Welk van de volgende mogelijkheden/voorzieningen aan de wal vindt u het **meest belangrijk** als u gaat varen met een kano/kajak? (maximaal 3 antwoorden mogelijk)

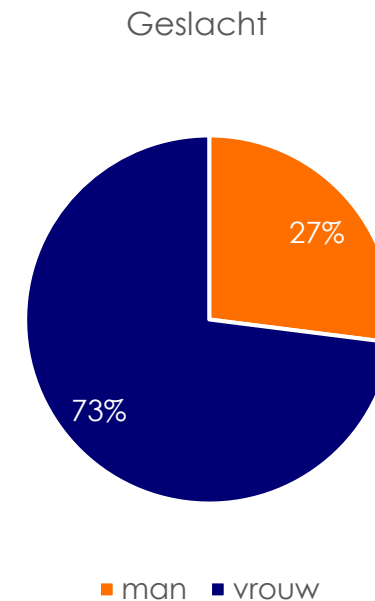
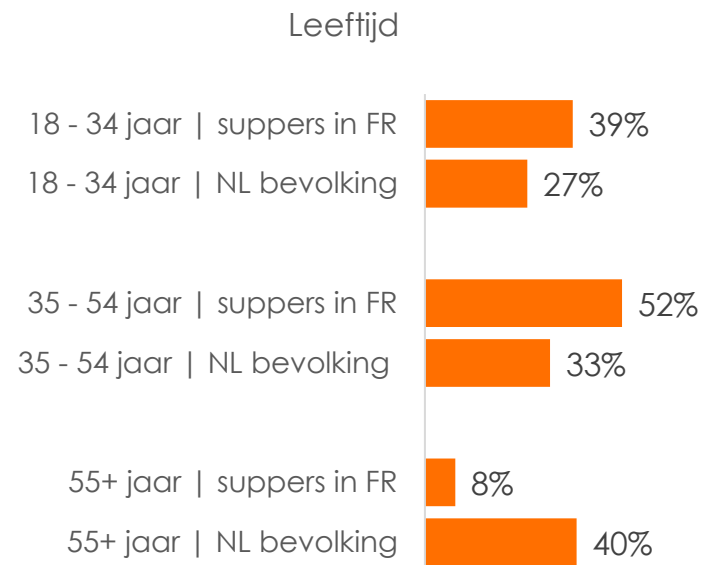
Basis: personen die de afgelopen drie jaar met een kano/kajak in Fryslân hebben gevaren: n= 88
Bron: Watersportonderzoek 2021

5.6 Suppers in Fryslân



Leeftijd en geslacht

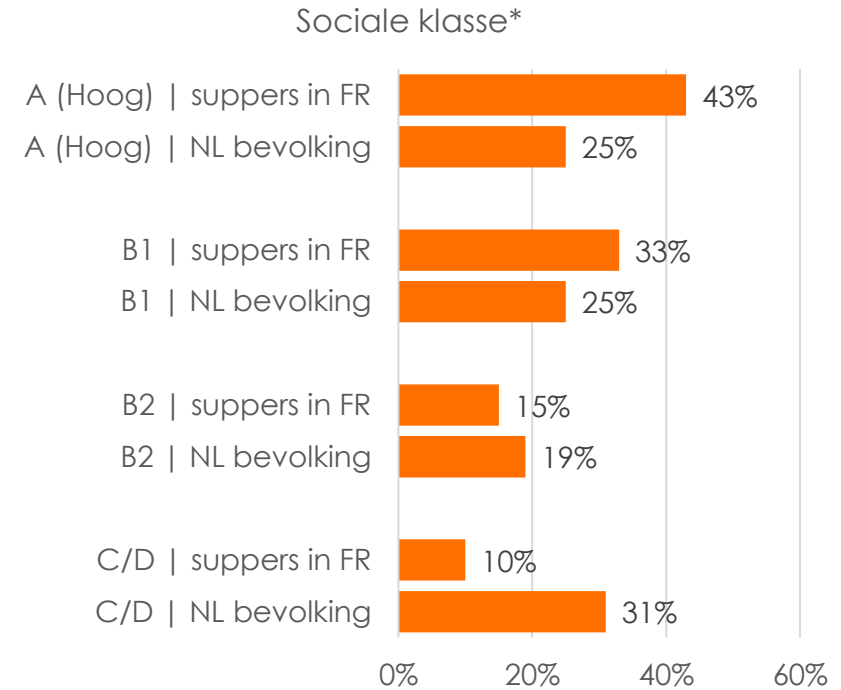
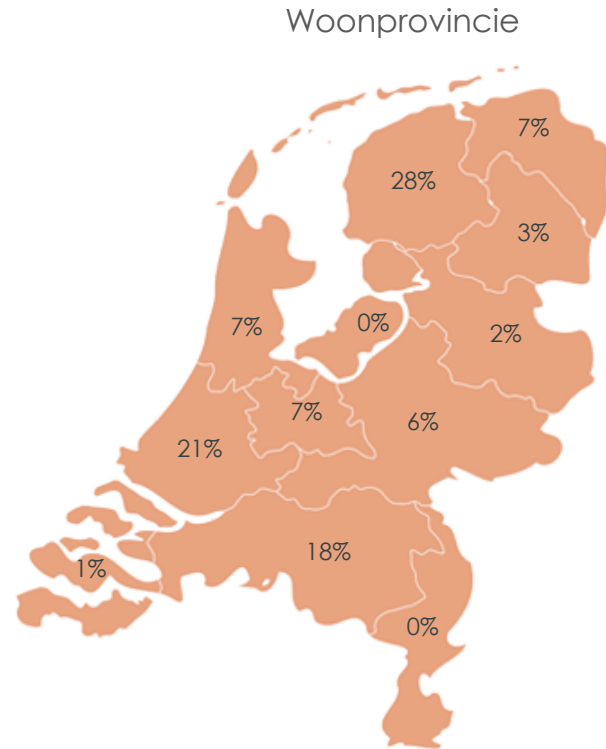
Onder suppers in Fryslân zijn de leeftijdsgroepen '18 – 34 jaar' en '35 – 54 jaar' oververtegenwoordigd. Suppers in Fryslân zijn overwegend vrouw.



Basis: personen die de afgelopen drie jaar hebben gesupt in Fryslân: n= 108
Bron: Watersportonderzoek 2021
Vergeleken met Nederlandse bevolking van 18 jaar en ouder

Woonprovincie en sociale klasse

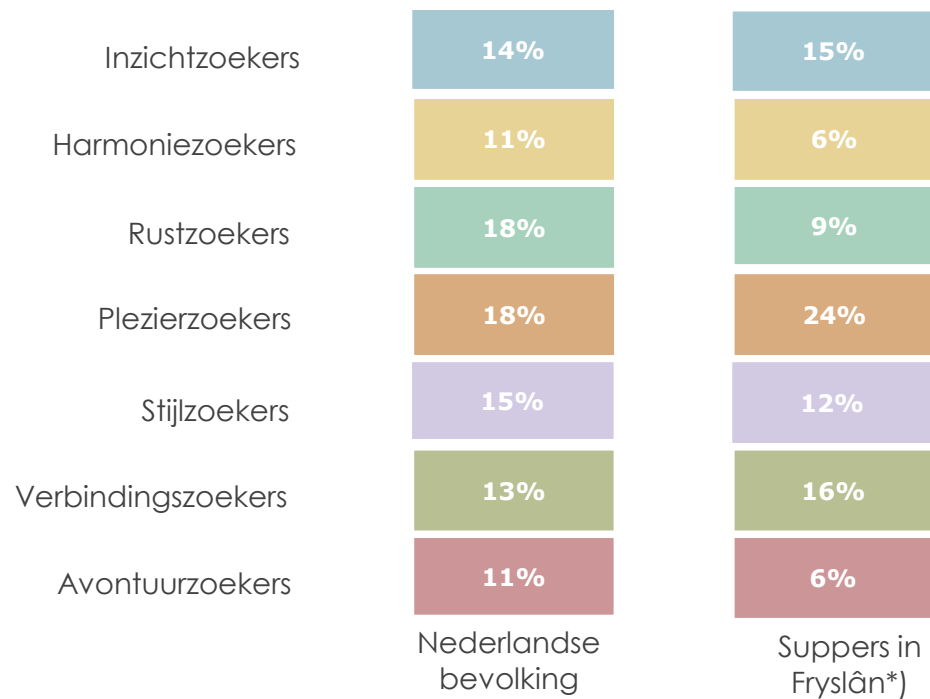
Zo'n 28% van de Nederlanders, die de afgelopen drie jaar hebben gesuipd in Fryslân, woont in Fryslân zelf. Suppers in Fryslân behoren relatief vaak tot de hogere sociale klassen.



Basis: personen die de afgelopen drie jaar hebben gesuipd in Fryslân: n= 108
Bron: Watersportonderzoek 2021
Vergeleken met Nederlandse bevolking van 18 jaar en ouder

Leefstijl

Suppers in Fryslân behoren qua levensstijl relatief vaak tot de plezierzoekers (24%).



*) Van 11% van de suppers in Fryslân is de leefstijl onbekend.

Basis: personen die de afgelopen drie jaar hebben gesupt in Fryslân: n= 108
Bron: Watersportonderzoek 2021
Vergeleken met Nederlandse bevolking van 18 jaar en ouder



Belangrijkste redenen om te gaan suppen

Voor suppers in Fryslân zijn gezelligheid (samen zijn met familie/vrienden), conditie op peil houden (fysiek bezig zijn)*) en ontspanning (hoofd leeg maken) de belangrijkste redenen om te gaan suppen.



**) Vergeleken met andere provincies scoort 'mijn conditie op peil houden / fysiek bezig zijn' significant hoger.*

• Wat zijn voor u de **twee belangrijkste redenen** om te gaan suppen?

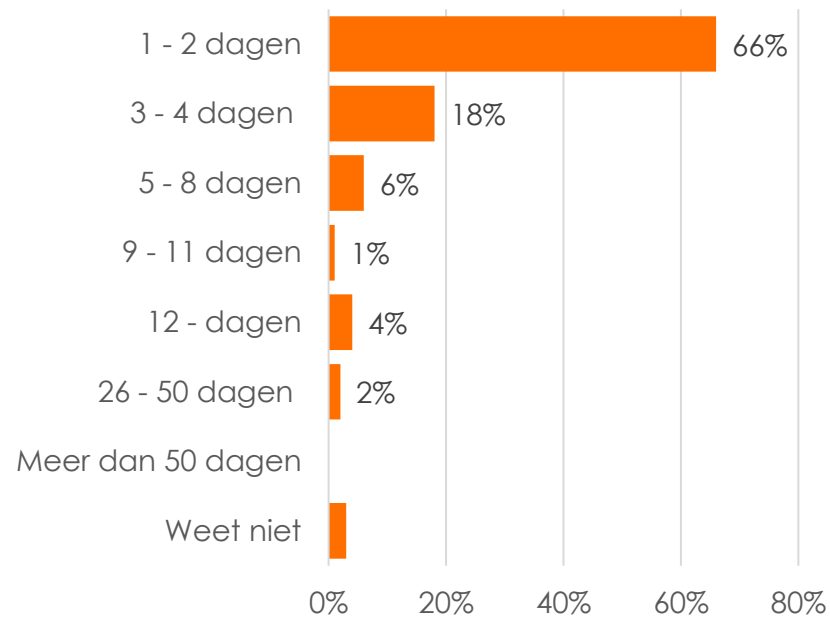
Basis: personen die de afgelopen drie jaar hebben gesupt in Fryslân: n= 108
Bron: Watersportonderzoek 2021

Aantal vaardagen en vaarmaanden

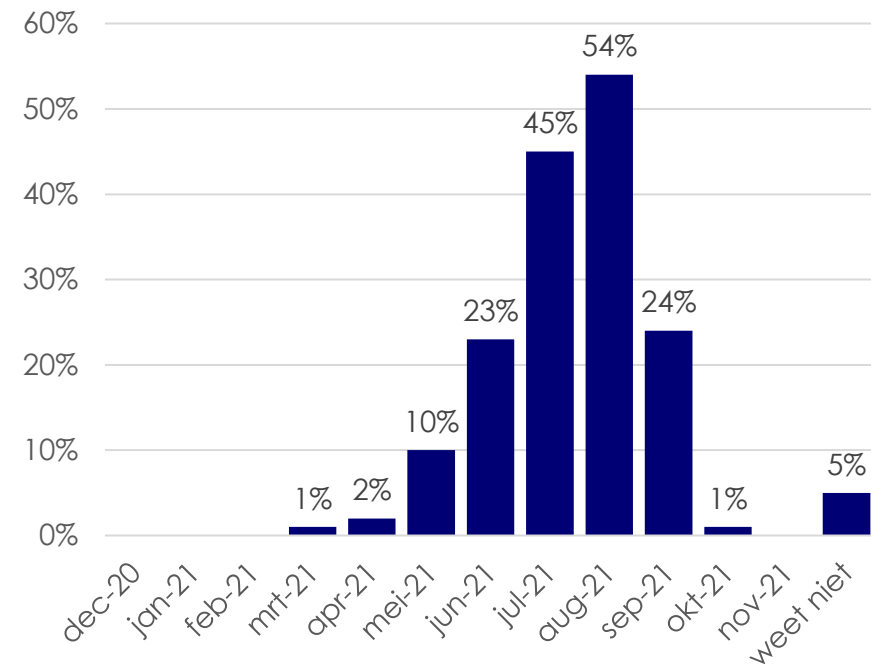
Van de personen die de afgelopen drie jaar hebben gesupt in Fryslân geeft twee derde aan één á twee dagen per jaar te suppen. De maanden juni t/m september zijn de populairste maanden om te suppen.



Aantal dagen dat er is gesupt in de afgelopen 12 maanden



Welke maanden er is gesupt in de afgelopen 12 maanden



- Hoeveel dagen ongeveer bent u de afgelopen 12 maanden in Nederland gaan suppen?
- In welke maand(en) in de afgelopen 12 maanden bent u gaan suppen?

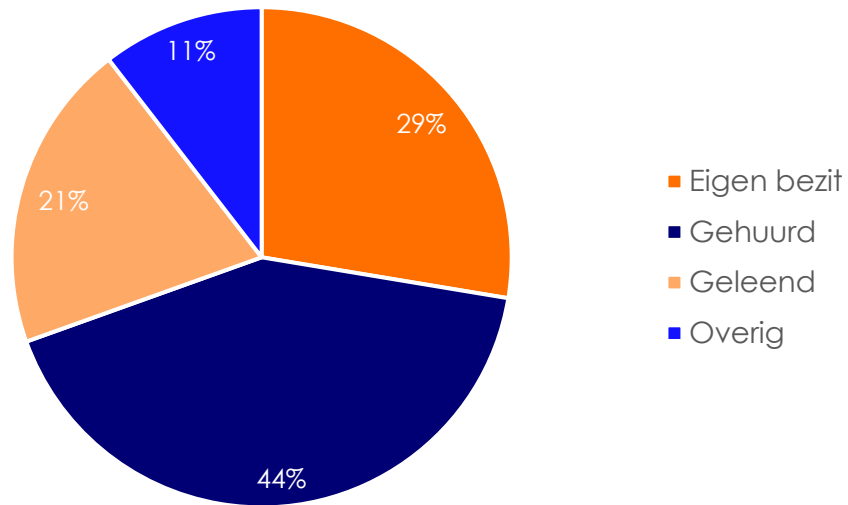
Basis: personen die de afgelopen drie jaar hebben gesupt in Fryslân: n= 108
Bron: Watersportonderzoek 2021

Bezit/huren/lenen en vakanties vs. dagtocht



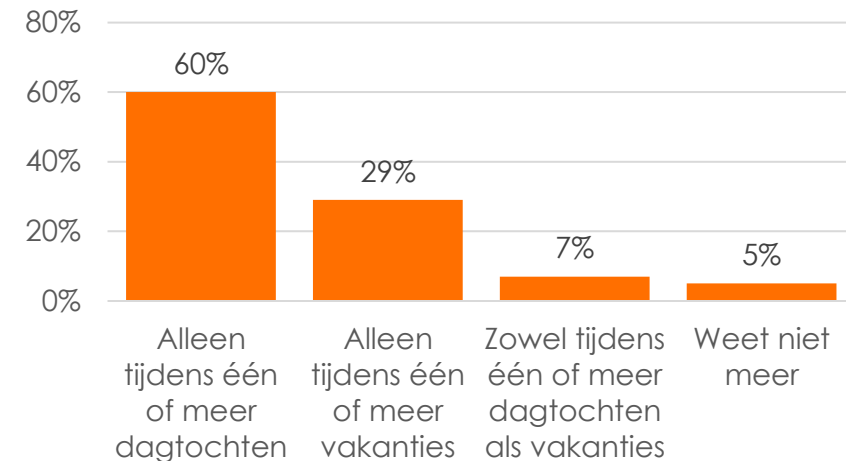
Van de watersporters die de afgelopen drie jaar in Fryslân hebben gesupt heeft drie op de tien de sup in eigendom. Ruim 40% huurt een sup als ze gaan suppen. Suppen gebeurt vaak tijdens een dagtocht*).

Gebruik goederen/uitrusting van suppers in afgelopen 12 maanden



- Heeft u bij het suppen in de afgelopen 12 maanden in Nederland gebruik gemaakt van eigen goederen/uitrusting of iets gehuurd, geleend o.i.d.?
- Heeft u suppen de afgelopen 12 maanden in Nederland tijdens een dagtocht beoefend, tijdens een vakantie of tijdens beide?

Vakantie of dagtocht



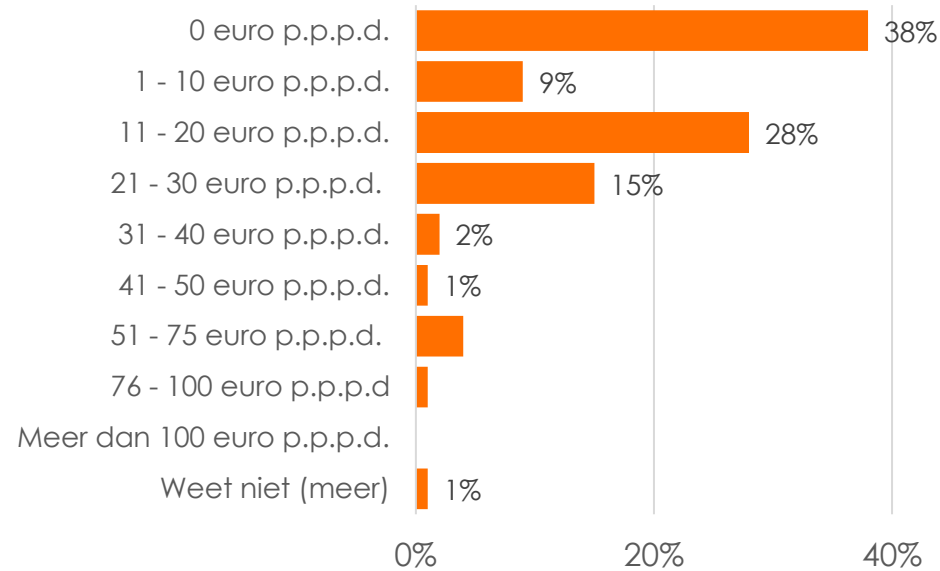
**) Suppers, die de afgelopen drie jaar in Fryslân hebben gesupt, doen dit significant vaker alleen tijdens vakanties.*

Basis: personen die de afgelopen drie jaar hebben gesupt in Fryslân: n= 108
Bron: Watersportonderzoek 2021



Bestedingen per persoon per dag

Watersporters die in Fryslân suppen geven gemiddeld per persoon per dag zo'n 13 euro uit *). Bijna 40% van de suppers geeft niets uit tijdens de activiteit. Landelijk wordt een vergelijkbaar bedrag uitgegeven (12,90 euro per persoon per dag).



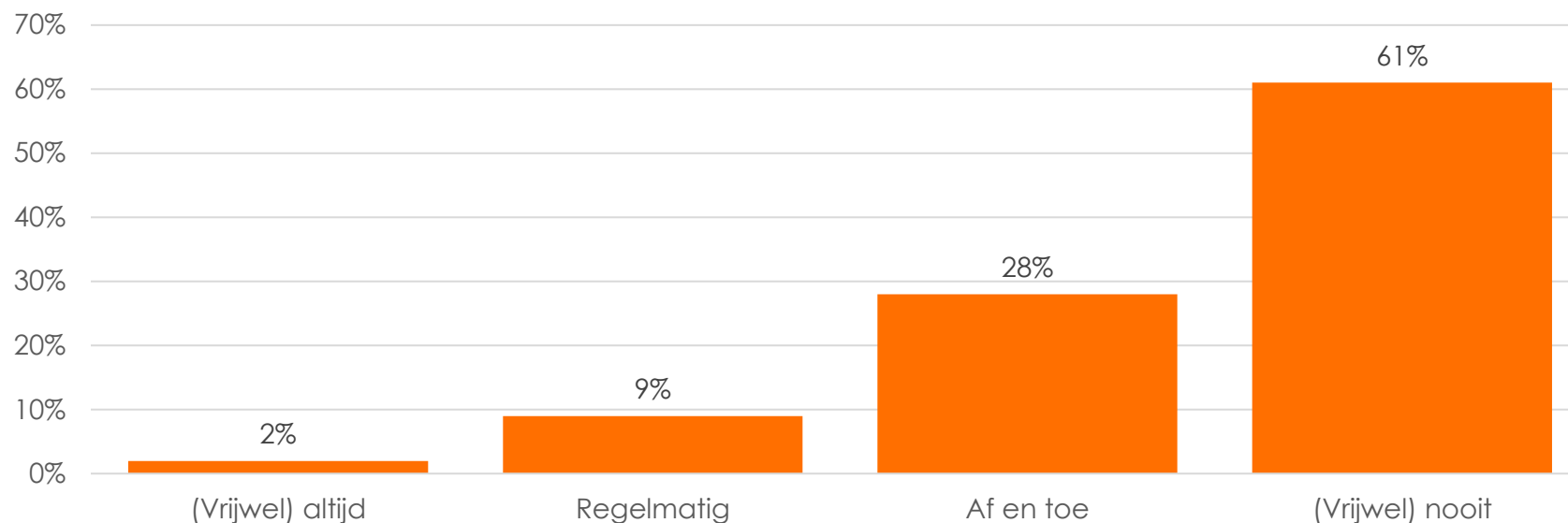
**) Het betreft een gemiddeld bedrag voor alle personen die hebben gesupt; daarbij kan het gaan om eigen bezit, huur en andere vormen van gebruik.*

- Hoeveel geld besteedt u gemiddeld per persoon per dag tijdens een dagtocht of vakantie om te suppen in Nederland? Het gaat ons niet alleen om de kosten die gemoeid zijn met suppen, maar ook alles dat u eventueel nog tijdens de activiteit uitgeeft, bijvoorbeeld aan eten en drinken, in de horeca of in winkels.

Basis: personen die de afgelopen drie jaar hebben gesupt in Fryslân: n= 108
Bron: Watersportonderzoek 2021

Ervaren drukte op het water

Een ruime meerderheid van de personen die de afgelopen drie jaar in Fryslân heeft gesupt geeft aan (vrijwel) nooit of slechts af en toe drukte te hebben ervaren tijdens het suppen. Zo'n 10% van de suppers geeft aan regelmatig tot vaak last te hebben gehad van drukte tijdens het suppen.

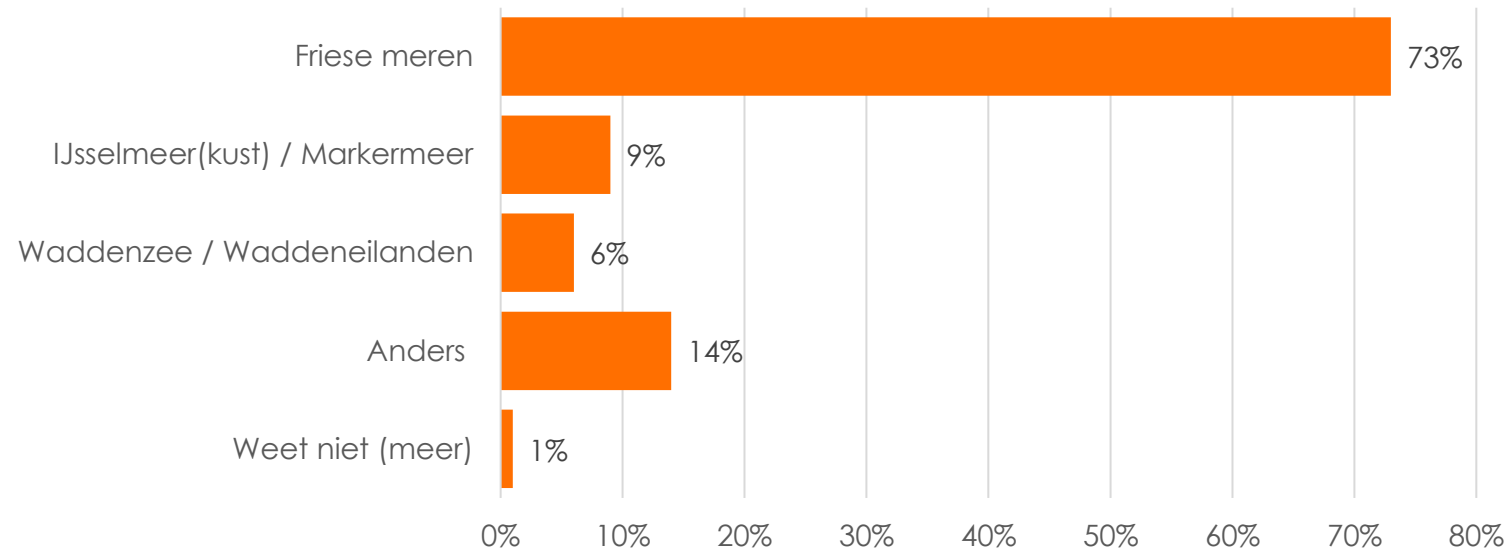


- Als u terugdenkt aan alle keren dat u de afgelopen 12 maanden bent gaan suppen in Nederland, heeft u wel eens last gehad van drukte op/in het water?

Basis: personen die de afgelopen drie jaar hebben gesupt in Fryslân: n= 108
Bron: Watersportonderzoek 2021

Bezochte watersportgebieden binnen Fryslân

De Friese meren zijn de afgelopen drie jaar het meest bezocht om te suppen in Fryslân.

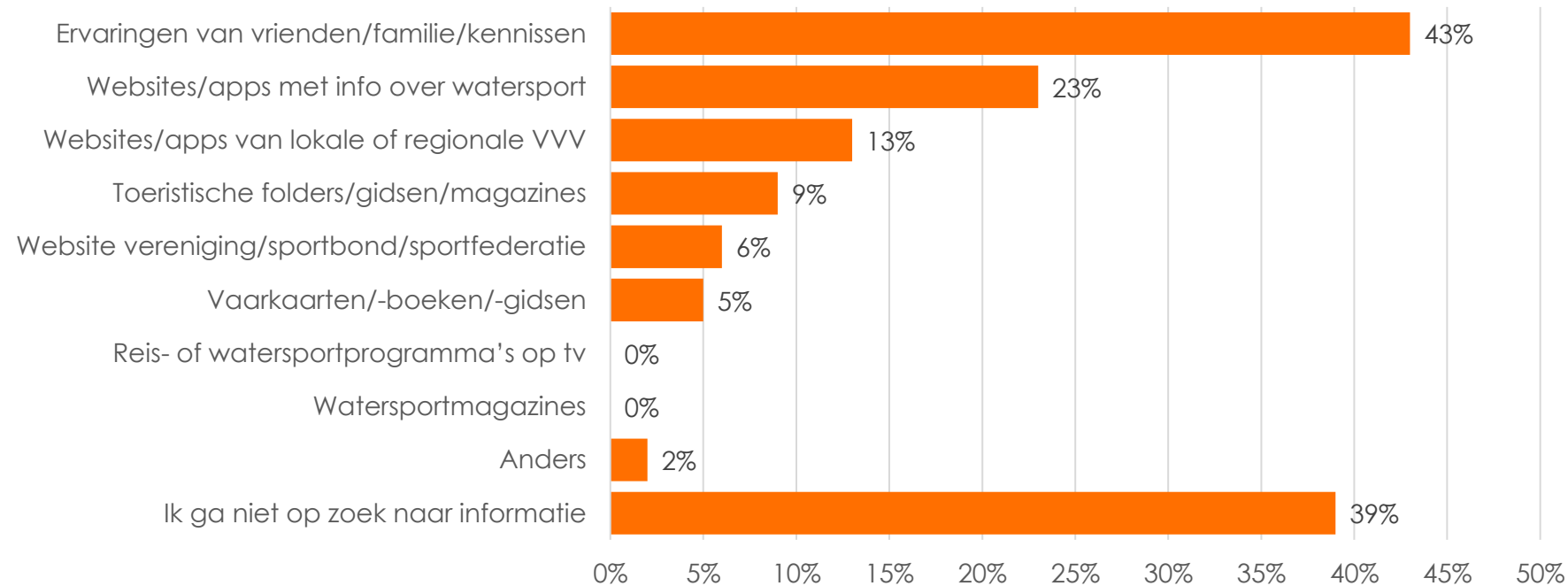


- Welke watersportgebieden binnen Fryslân heeft u de afgelopen drie jaar allemaal bezocht tijdens suppen?

Basis: personen die de afgelopen drie jaar hebben gesupt in Fryslân: n= 108
Bron: Watersportonderzoek 2021

Informatiebronnen

Ervaringen van vrienden/familie/kennissen en websites/apps met info over watersport zijn de belangrijkste informatiebronnen voor Nederlanders die wel eens gaan suppen in Fryslân. Bijna vier op de tien suppers in Fryslân geeft aan niet op zoek te gaan naar informatie als ze gaan suppen.

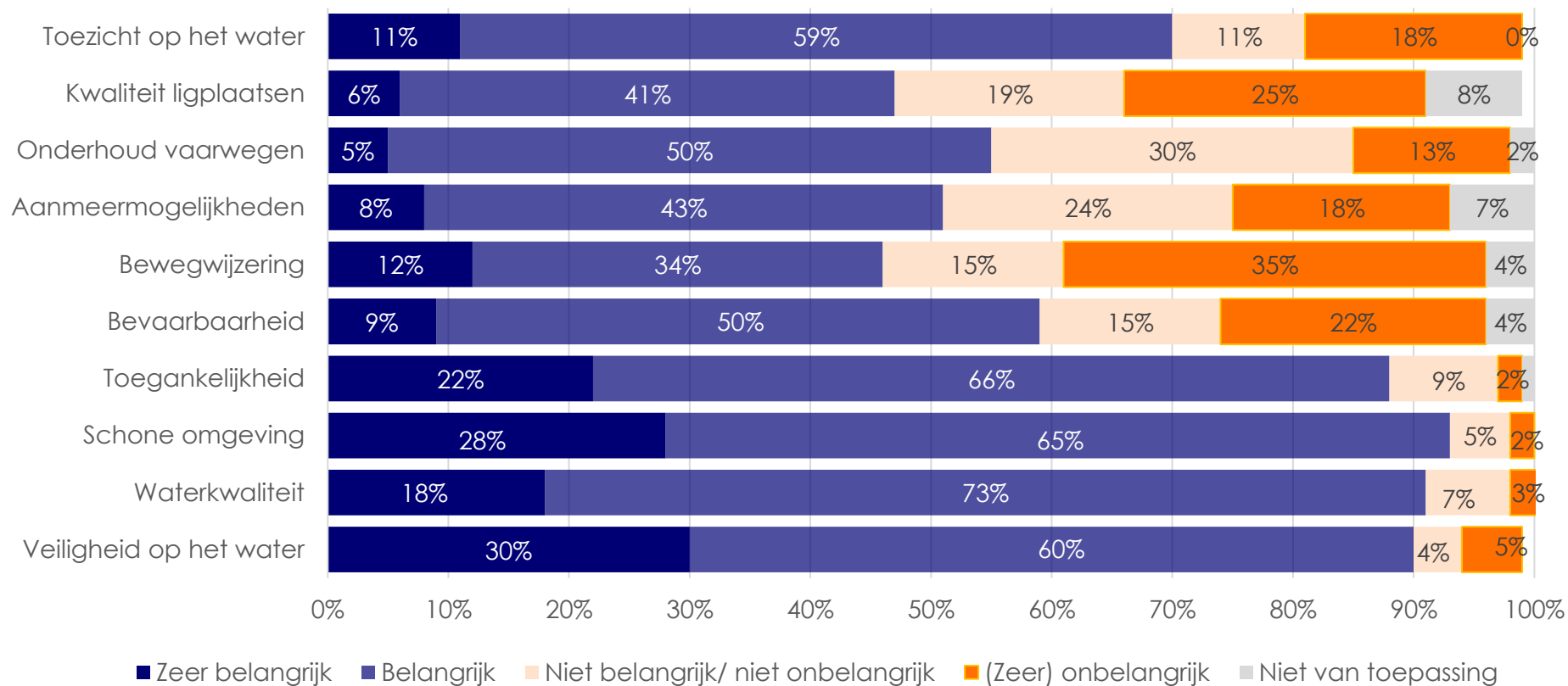


• Als u informatie zoekt om in Nederland te gaan suppen, welke informatiebronnen gebruikt u dan?

Basis: personen die de afgelopen drie jaar hebben gesupt in Fryslân: n= 108
Bron: Watersportonderzoek 2021

Belang van aspecten

Voor suppers in Fryslân zijn de aspecten schone omgeving, waterkwaliteit, veiligheid op het water en toegankelijkheid (het water is makkelijk te bereiken) het belangrijkste.

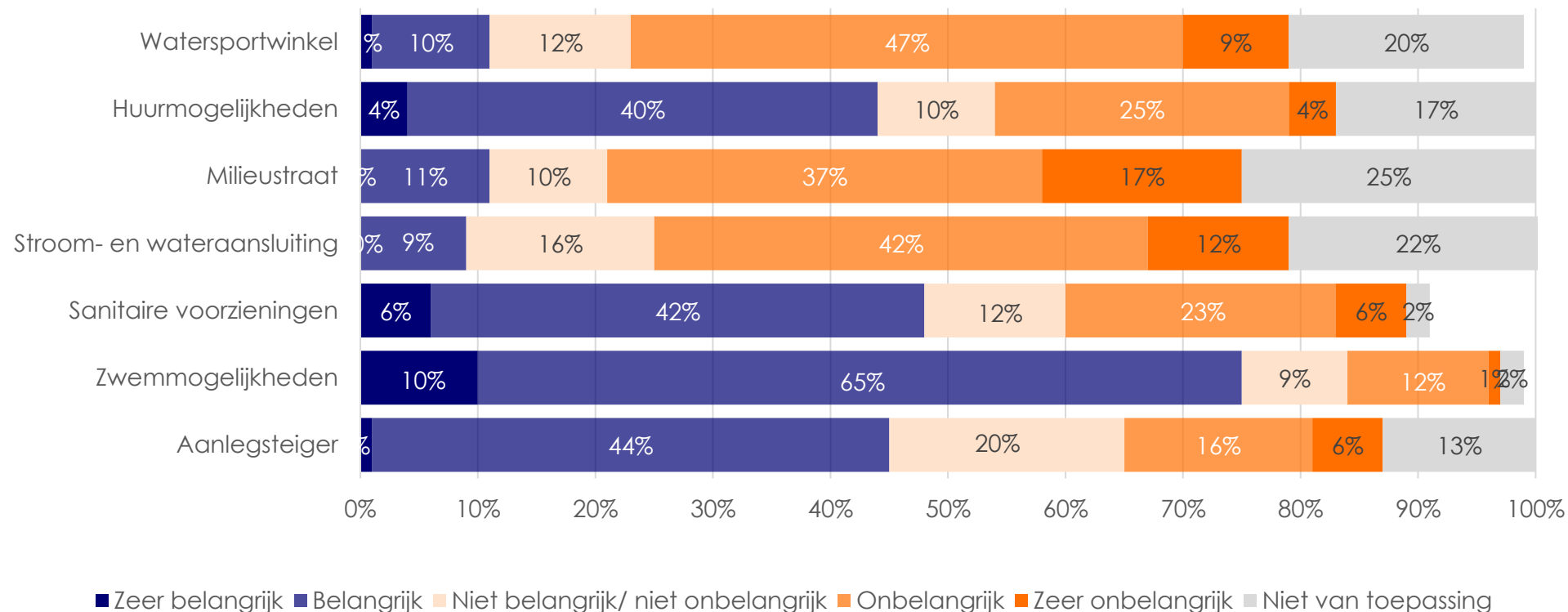


Basis: personen die de afgelopen drie jaar hebben gesupt in Fryslân: n= 108
Bron: Watersportonderzoek 2021

• Hoe belangrijk of onbelangrijk vindt u onderstaande aspecten wanneer u gaat suppen?

Belangrijke voorzieningen

Belangrijkste voorzieningen voor suppers in Fryslân zijn zwemmogelijkheden, sanitaire voorzieningen, een aanlegsteiger en huurmogelijkheden.



Basis: personen die de afgelopen drie jaar hebben gesupt in Fryslân: n= 108
Bron: Watersportonderzoek 2021

• Hoe belangrijk vindt u de volgende voorzieningen als u gaat suppen?

Belangrijke voorzieningen aan wal

Een natuur- of recreatiegebied, een rust-of uitkijkplek en horeca zijn de belangrijkste drie voorzieningen aan de wal voor suppers in Fryslân.



- Welk van de volgende mogelijkheden/voorzieningen aan de wal vindt u het **meest belangrijk** als u gaat suppen? (maximaal 3 antwoorden mogelijk)

Basis: personen die de afgelopen drie jaar hebben gesupt in Fryslân: n= 108
Bron: Watersportonderzoek 2021

Bijlagen



©Waterrecreatie Nederland

Onderzoeksopzet

Het watersportonderzoek is in december 2021 online uitgevoerd en bestond uit 2 fasen:

1 | Allereerst vond er een screening plaats waarbij respondenten werd gevraagd welke vormen van watersport men de afgelopen 12 maanden had beoefend.

2 | Onder respondenten die de afgelopen 12 maanden één of meer watersportvormen hadden beoefend vond aansluitend een vervolgonderzoek plaats. Daarbij is uitgebreid ingegaan op gedrag, wensen / voorkeuren e.d..

Bij de uitvoering van het veldwerk is samengewerkt met onderzoeksbureau Kantar (voorheen TNS-NIPO). Het panel van Kantar is zowel voor de screening als het vervolgonderzoek gebruikt. NIPObase is een database van respondenten die bereid zijn om aan onderzoek deel te nemen. De database bestaat momenteel uit ca. 100.000 personen die online benaderbaar zijn.

Aan de screening van het watersportonderzoek 2021 hebben in totaal netto 43.000 respondenten (representatief voor de Nederlandse bevolking van 18 jaar of ouder) deelgenomen; aan het vervolgonderzoek ruim 5.200.



Steekproef voor Fryslân



Fryslân in de afgelopen drie jaar bezocht tijdens beoefenen watersportvorm

Watersportvorm	Omvang netto steekproef
Varen met kajuitboot	260
Zeilen met kajuitboot	115
Varen met sloep	281
Varen (niet zeilen) met een open boot (niet zijnde sloep)	168
Varen met een speedboot / jetski (> 20 km\h)	39
Zeilen met open boot	189
Surfen (wind, kite of golfsurfen)	37
Roeien	57
Kanoën/kajakken	88
Waterskien/wakeboarden	9
Duiken	10
Suppen	108
Sportvissen	189



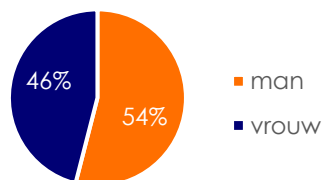
Omvang/aandeel

395.000 Nederlanders hebben in 2021 gevaren op een kajuitboot

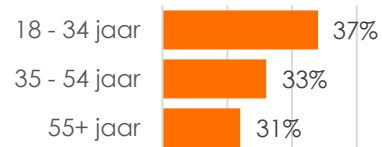
45% daarvan heeft de afgelopen drie jaar in Fryslân gevaren met een kajuitboot



Profiel kajuitbootvaarders in Fryslân



9% woont in Fryslân; 37% komt uit de Randstadprovincies



Leefstijlgroepen **'plezierzoekers'** (24%) en **'stijlzoekers'** (20%) zijn oververtegenwoordigd



Kenmerken vaarvakanties in Fryslân


Meest bezochte watersportgebieden



Ondernomen nevenactiviteiten

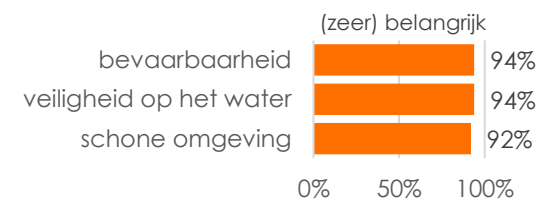
1. Bezoek stad/dorp (85%)
2. Bezoek horeca (74%)
3. Zonnen (58%)

Bestedingen p.p.p.v. : 303 euro



Belang aspecten/voorzieningen door vaarders in Fryslân

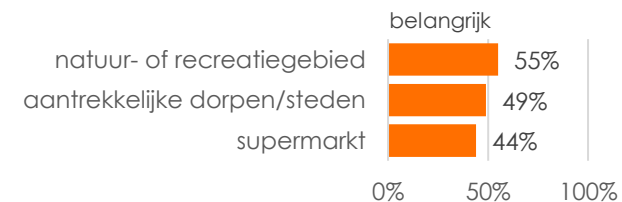
Belang van aspecten



Belang voorzieningen tijdens varen

1. Aanlegsteiger (85%)
2. Sanitaire voorzieningen (61%)
3. Tanken aan het water (58%)

Belang voorzieningen aan wal





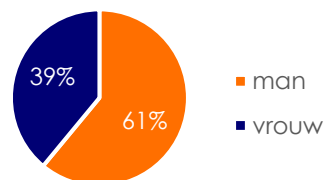
Omvang/aandeel

115.000 Nederlanders hebben in 2021 gevaren op een kajuitboot

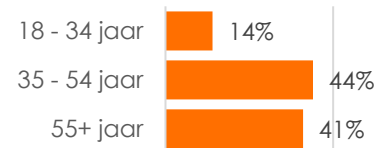
56% daarvan heeft de afgelopen drie jaar in Fryslân gezeild met een kajuitboot



Profiel kajuitbootzeilers in Fryslân



9% woont in Fryslân; 44% komt uit de Randstadprovincies

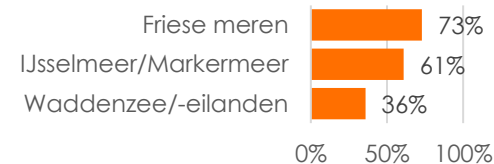


Leefstijlgroepen **'avontuurzoekers'** (31%) en **'inzichtzoekers'** (22%) zijn oververtegenwoordigd



Kenmerken zeilvakanties in Fryslân

Meest bezochte watersportgebieden



Ondernomen nevenactiviteiten

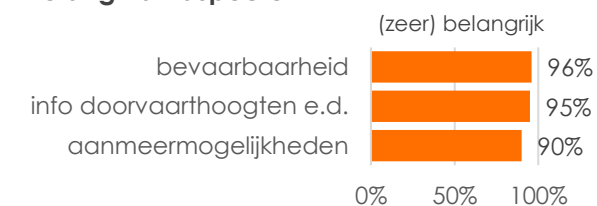
1. Bezoek stad/dorp (68%)
2. Bezoek horeca (58%)
3. Bezoek natuurgebied (52%)

Bestedingen p.p.p.v. : 243 euro



Belang aspecten/voorzieningen door zeilers in Fryslân

Belang van aspecten



Belang voorzieningen tijdens varen

1. Aanlegsteiger (89%)
2. Sanitaire voorzieningen (74%)
3. Stroom- en wateraansluiting (56%)

Belang voorzieningen aan wal






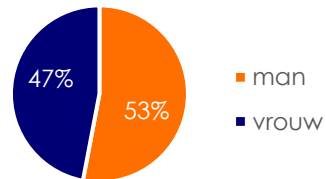
Omvang/aandeel

1.230.000 Nederlanders hebben in 2021 gevaren met een sloep

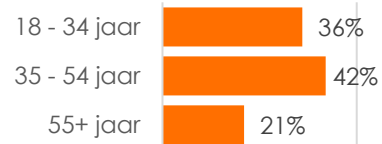
25% daarvan heeft de afgelopen drie jaar in Fryslân gevaren met een sloep



Profiel sloepvaarders in Fryslân



14% woont in Fryslân; 34% komt uit Randstadprovincies

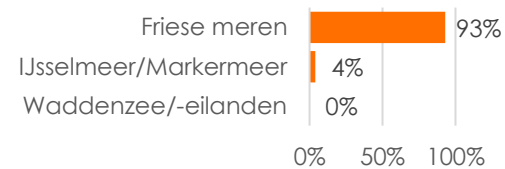


Leefstijlgroepen **'stijlzoekers'** (20%) en **'verbindingzoekers'** (17%) komen het meeste voor



Kenmerken vaardagtochten in Fryslân

Meest bezochte watersportgebieden



Ondernomen nevenactiviteiten

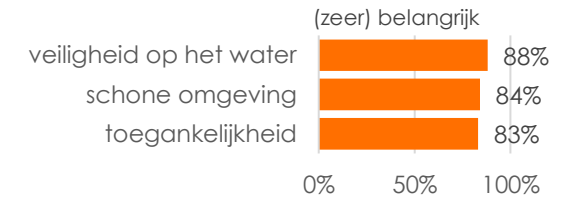
1. Bezoek horeca (58%)
2. Zonnen (43%)
3. Bezoek stad/dorp (42%)

Bestedingen p.p.d. : 38,40 euro
(basis: vaardagtochten)



Belang aspecten/voorzieningen door vaarders in Fryslân

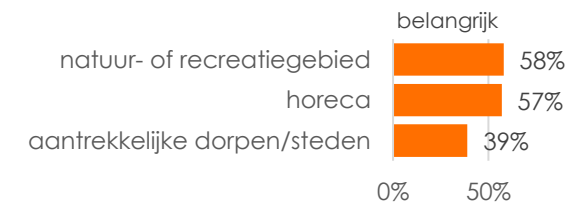
Belang van aspecten



Belang voorzieningen tijdens varen

1. Aanlegsteiger (73%)
2. Huurmogelijkheden (68%)
3. Sanitaire voorzieningen (56%)

Belang voorzieningen aan wal





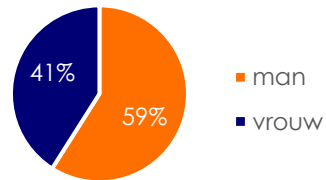
Omvang/aandeel

215.000 Nederlanders hebben in 2021 gevaren op een kajuitboot

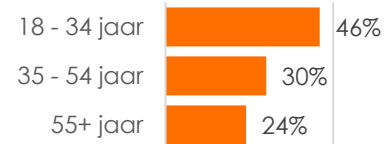
50% daarvan heeft de afgelopen drie jaar in Fryslân gezeild met een kajuitboot



Profiel zeilers open boot in Fryslân



8% woont in Fryslân; 35% komt uit de Randstadprovincies

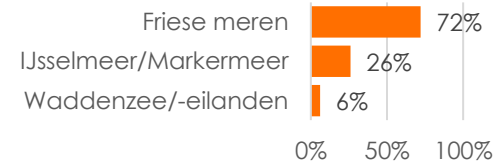


Leefstijlgroepen **'avontuurzoekers'** (20%) en **'plezierzoekers'** (17%) zijn oververtegenwoordigd



Kenmerken dagtochten met open zeilboot in Fryslân

Meest bezochte watersportgebieden



Ondernomen nevenactiviteiten

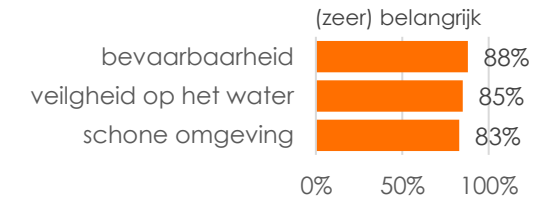
1. Bezoek horeca (43%)
2. Zwemmen (34%)
3. Zonnen (30%)

Bestedingen p.p.p.d. : 30,10 euro



Belang aspecten/voorzieningen door zeilers in Fryslân

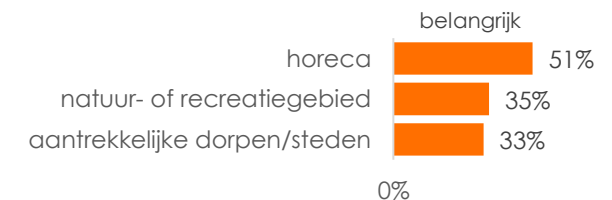
Belang van aspecten



Belang voorzieningen tijdens varen

1. Aanlegsteiger (70%)
2. Zwemmogelijkheden (54%)
3. Sanitaire voorzieningen (52%)

Belang voorzieningen aan wal





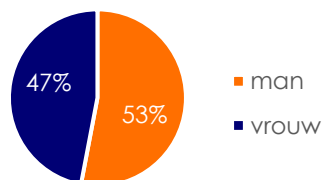
Omvang/aandeel

595.000 Nederlanders hebben in 2021 gekanoed/gekajakt

10% daarvan heeft de afgelopen drie jaar in Fryslân gekanoed/gekajakt



Profiel kanoërs/kajakkers in Fryslân



38% woont in Fryslân



Leefstijlgroep **'avontuurzoekers'** (37%) komt het meeste voor

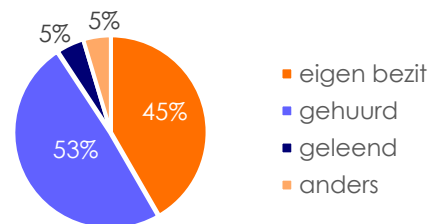


Bezoekenmerken kanoërs/kajakkers in Fryslân

Meest bezochte watersportgebieden

1. Friese meren (61%)
2. Waddenzee / -eilanden (8%)
3. IJsselmeer / Markermeer (4%)
4. Anders (27%)

Gebruik watersportgoed

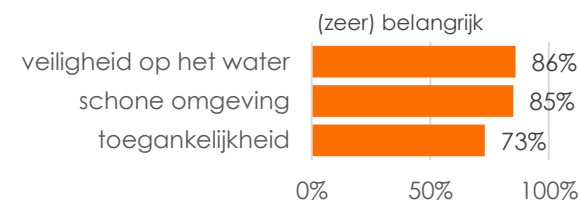


Bestedingen p.p.p.d. : 17 euro



Belang aspecten/voorzieningen kanoërs/kajakkers in Fryslân

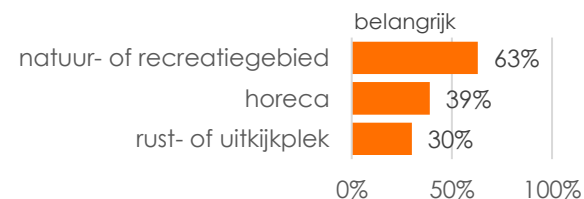
Belang van aspecten



Belang voorzieningen tijdens kanoën/kajakken

1. Aanlegsteiger (53%)
2. Huurmogelijkheden (47%)
3. Zwemmogelijkheden (41%)

Belang voorzieningen aan wal





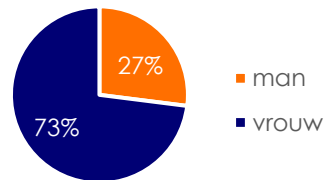
Omvang/aandeel

585.000 Nederlanders hebben in 2021 gesupt

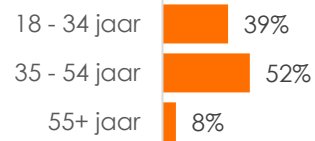
15% daarvan heeft de afgelopen drie jaar in Fryslân gesupt



Profiel suppers in Fryslân



28% woont in Fryslân



Leefstijlgroep **'plezierzoekers'** (24%) komt het meeste voor

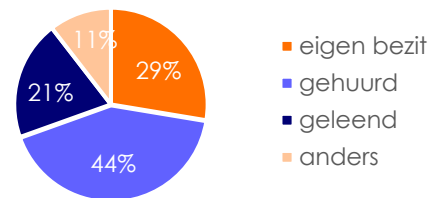


Bezoekkenmerken suppers in Fryslân

Meest bezochte watersportgebieden

1. Friese meren (73%)
2. IJsselmeer / Markermeer (9%)
3. Waddenzee / -eilanden (6%)
4. Anders (14%)

Gebruik watersportgoed

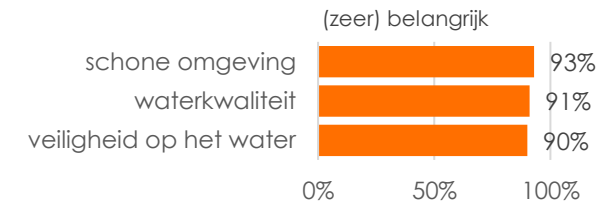


Bestedingen p.p.p.d. : **13 euro**



Belang aspecten/voorzieningen suppers in Fryslân

Belang van aspecten



Belang voorzieningen tijdens suppen

1. Zwemmogelijkheden (75%)
2. Sanitaire voorzieningen (48%)
3. Huurmogelijkheden (44%)

Belang voorzieningen aan wal

