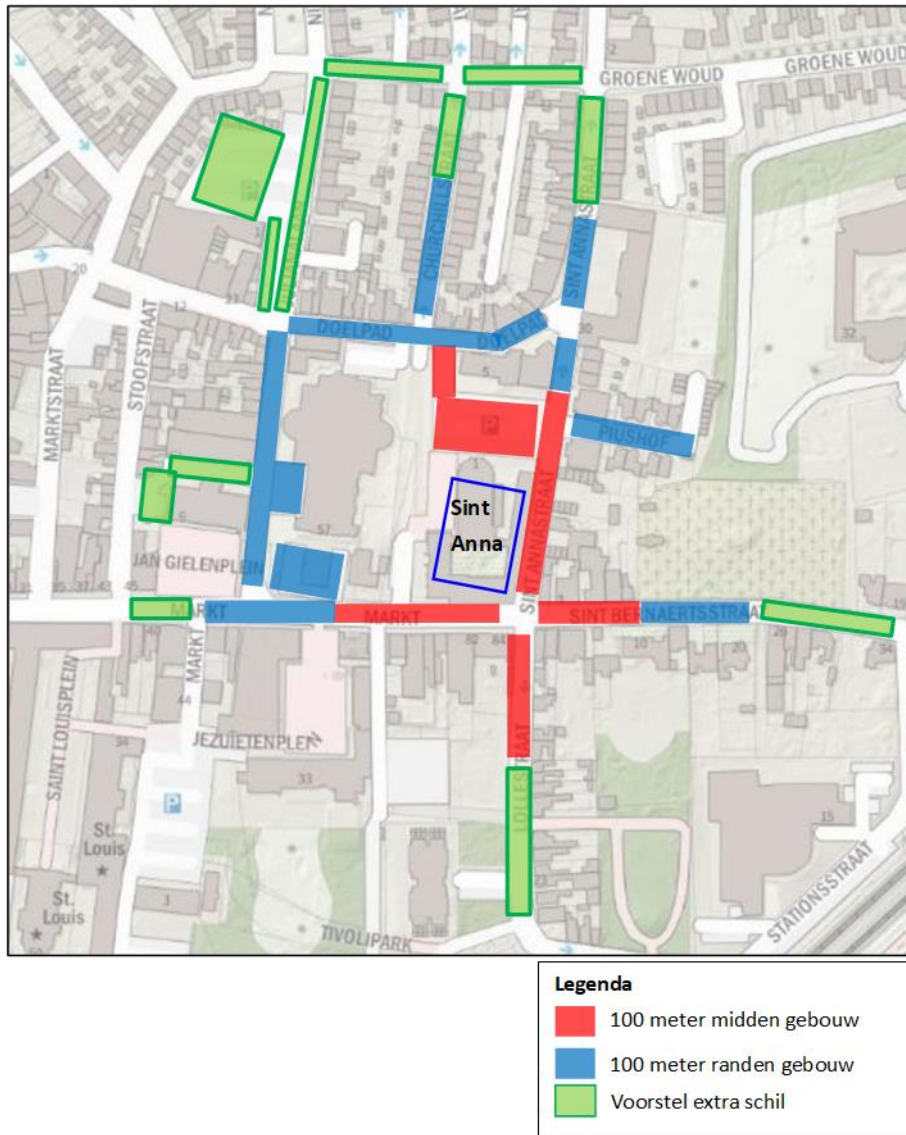


Bijlage 2: Tabellen met parkeerdruk en kaarten deelgebieden

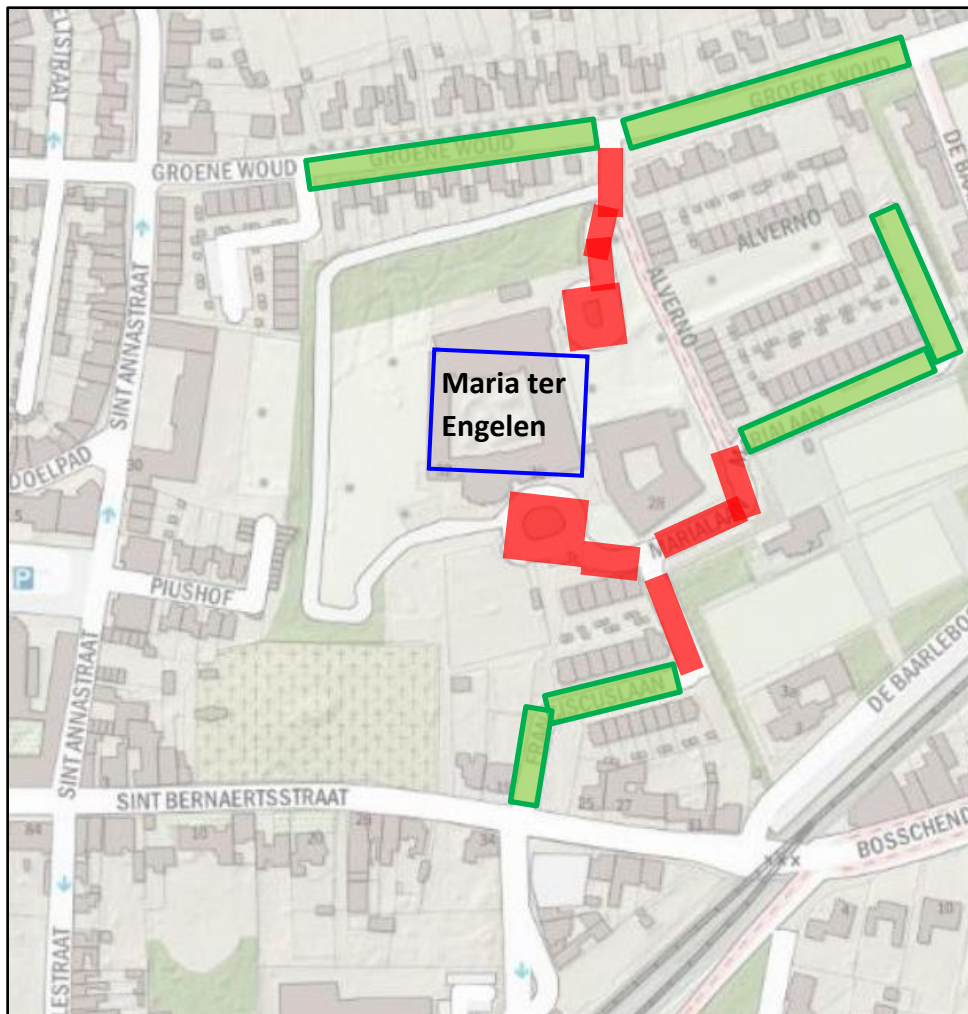
Abbeelding 1: Onderzoeksgebied Sint Anna



Tabel 1: Parkeerdruk per telmoment Sint Anna

Telmoment	Capaciteit 100 meter midden	Bezetting 100 meter midden	Bezettingsgraad 100 meter midden	Capaciteit 100 meter rand	Bezetting 100 meter rand	Bezettingsgraad 100 meter rand	Capaciteit overige schil	Bezetting overige schil	Bezettingsgraad overige schil	Totaal bezetting	Totaal bezettingsgraad
Donderdag 13 uur	120	58	48%	119	88	74%	133	65	49%	211	57%
Donderdag 14 uur	120	59	49%	119	84	71%	133	70	53%	213	57%
Donderdag 15 uur	120	56	47%	119	79	66%	133	74	56%	209	56%
Vrijdag 18 uur	120	61	51%	119	82	69%	133	77	58%	220	59%
Vrijdag 19 uur	120	64	53%	119	87	73%	133	74	56%	225	60%
Vrijdag 20 uur	120	48	40%	119	90	76%	133	75	56%	213	57%
Zaterdag 10 uur	120	43	36%	119	68	57%	133	89	67%	200	54%
Zaterdag 11 uur	120	55	46%	119	68	57%	133	110	83%	233	63%
Zaterdag 12 uur	120	53	44%	119	66	55%	133	96	72%	208	56%
Zaterdag 18 uur	120	66	55%	119	104	87%	133	84	63%	254	68%
Zaterdag 19 uur	120	64	53%	119	98	82%	133	87	65%	249	67%
Zaterdag 20 uur	120	63	53%	119	107	90%	133	83	62%	253	68%

Afbeelding 2: Onderzoeksgebied Maria ter Engelen



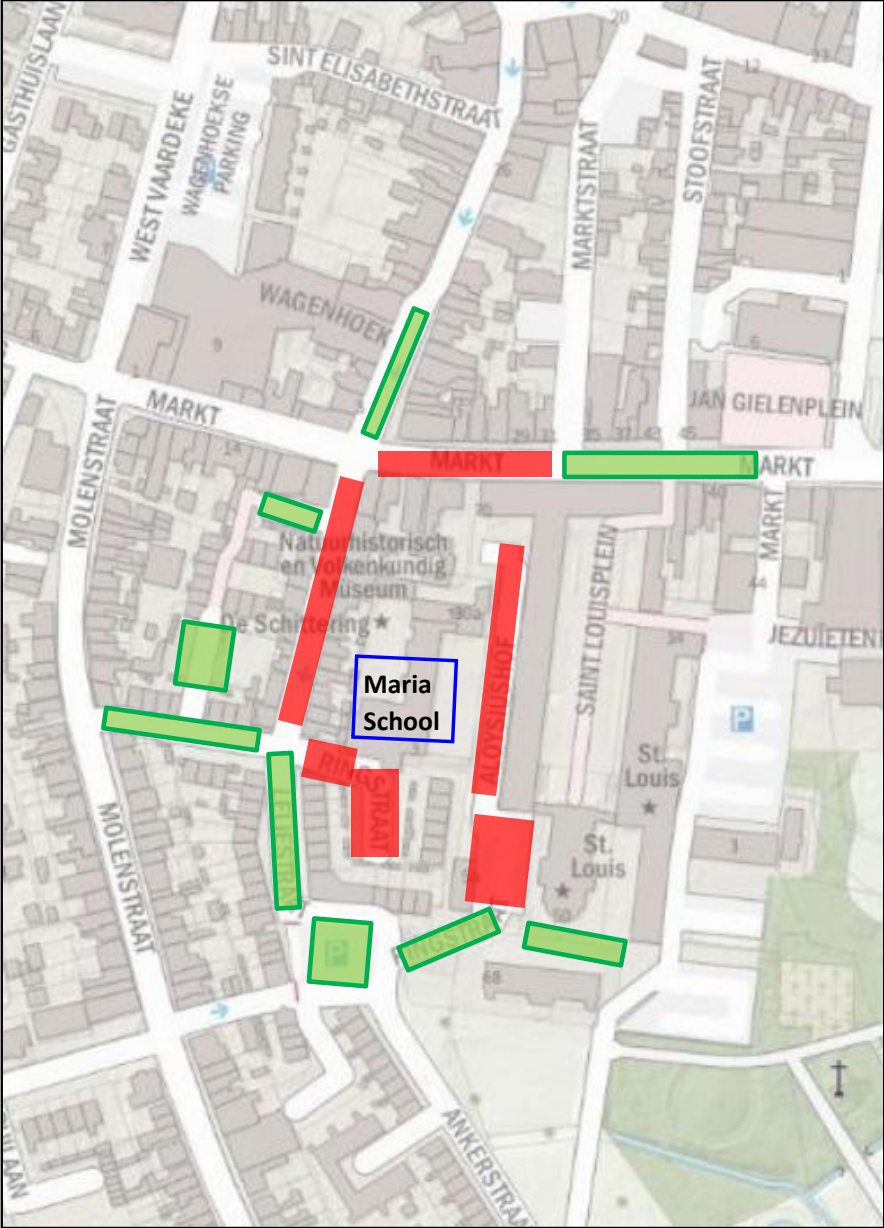
Legenda



- 100 meter midden gebouw
- extra schil

Tabel 2: Parkeerdruk per telmoment Maria ter Engelen

Telmoment	Capaciteit 100 meter midden	Bezetting 100 meter midden	Bezettingsgraad 100 meter midden	Capaciteit overige schil	Bezetting overige schil	Bezettingsgraad overige schil	Totaal bezetting	Totaal bezettingsgraad
Donderdag 13 uur	49	27	55%	111	36	32%	63	39%
Donderdag 14 uur	49	17	35%	111	38	34%	55	34%
Donderdag 15 uur	49	14	29%	111	39	35%	53	33%
Vrijdag 18 uur	49	12	24%	111	59	53%	71	44%
Vrijdag 19 uur	49	21	43%	111	56	50%	77	48%
Vrijdag 20 uur	49	23	47%	111	47	42%	70	44%
Zaterdag 10 uur	49	20	41%	111	59	53%	79	49%
Zaterdag 11 uur	49	20	41%	111	53	48%	73	46%
Zaterdag 12 uur	49	22	45%	111	54	49%	76	48%
Zaterdag 18 uur	49	28	57%	111	54	49%	82	51%
Zaterdag 19 uur	49	29	59%	111	56	50%	85	53%
Zaterdag 20 uur	49	26	53%	111	56	50%	82	51%

Afbeelding 3: Onderzoeksgebied Mariaschool

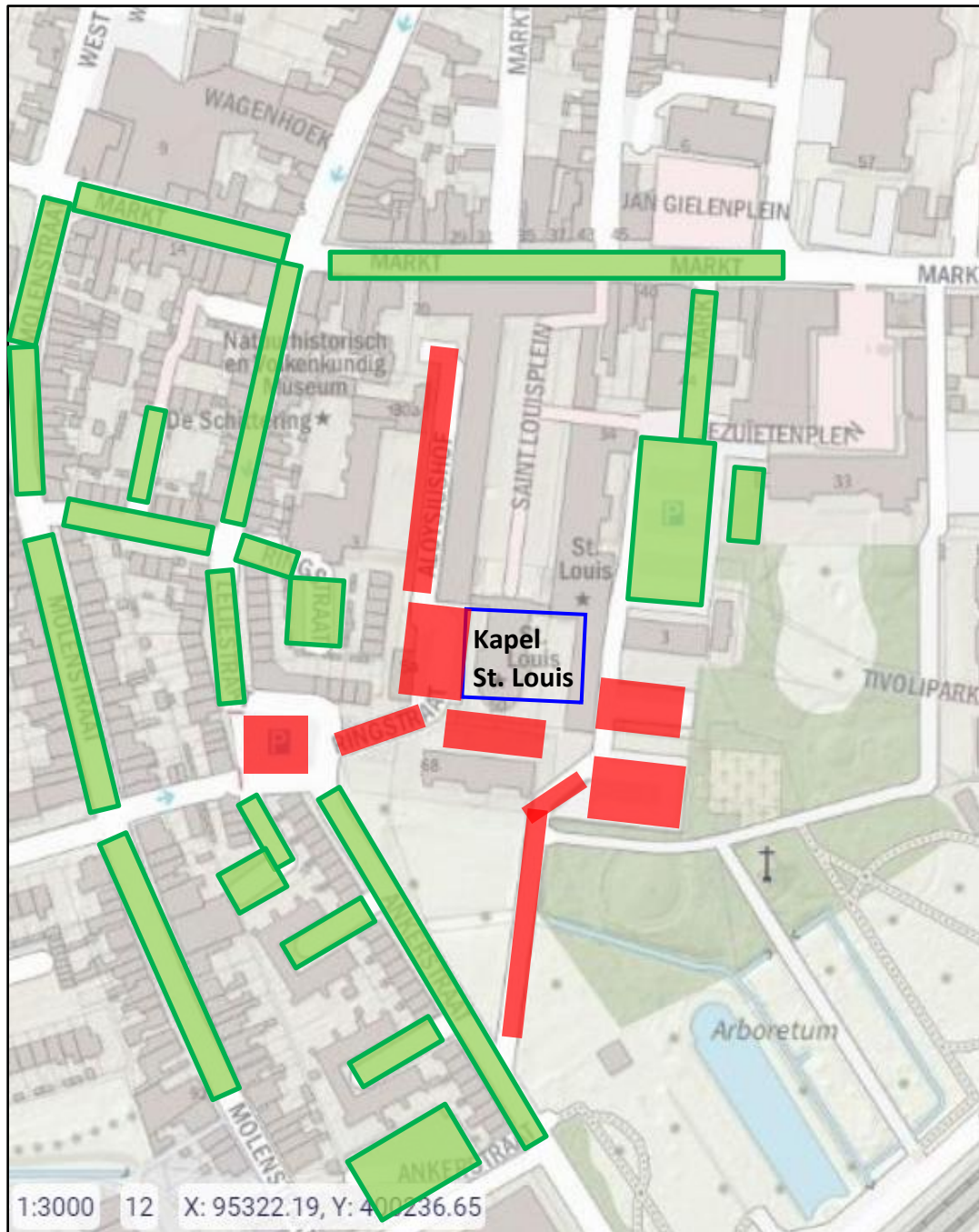


Legenda	
	100 meter midden gebouw
	extra schil



Tabel 3: Parkeerdruk per telmoment Mariaschool

Telmoment	Capaciteit 100 meter midden	Bezetting 100 meter midden	Bezettingsgraad 100 meter midden	Capaciteit overige schil	Bezetting overige schil	Bezettingsgraad overige schil	Totaal bezetting	Totaal bezettingsgraad
Donderdag 13 uur	99	55	56%	107	55	51%	110	53%
Donderdag 14 uur	99	63	64%	107	58	54%	121	58%
Donderdag 15 uur	99	60	61%	107	59	55%	119	57%
Vrijdag 18 uur	99	77	78%	107	76	71%	153	74%
Vrijdag 19 uur	99	80	81%	107	82	77%	162	78%
Vrijdag 20 uur	99	77	78%	107	77	72%	154	74%
Zaterdag 10 uur	99	78	77%	107	73	73%	155	75%
Zaterdag 11 uur	99	85	86%	107	76	71%	161	77%
Zaterdag 12 uur	99	86	87%	107	75	70%	161	77%
Zaterdag 18 uur	99	83	84%	107	75	70%	158	76%
Zaterdag 19 uur	99	85	86%	107	84	79%	169	81%
Zaterdag 20 uur	99	87	88%	107	87	81%	174	84%

Afbeelding 4: Onderzoeksgebied Kapel Saint-Louis



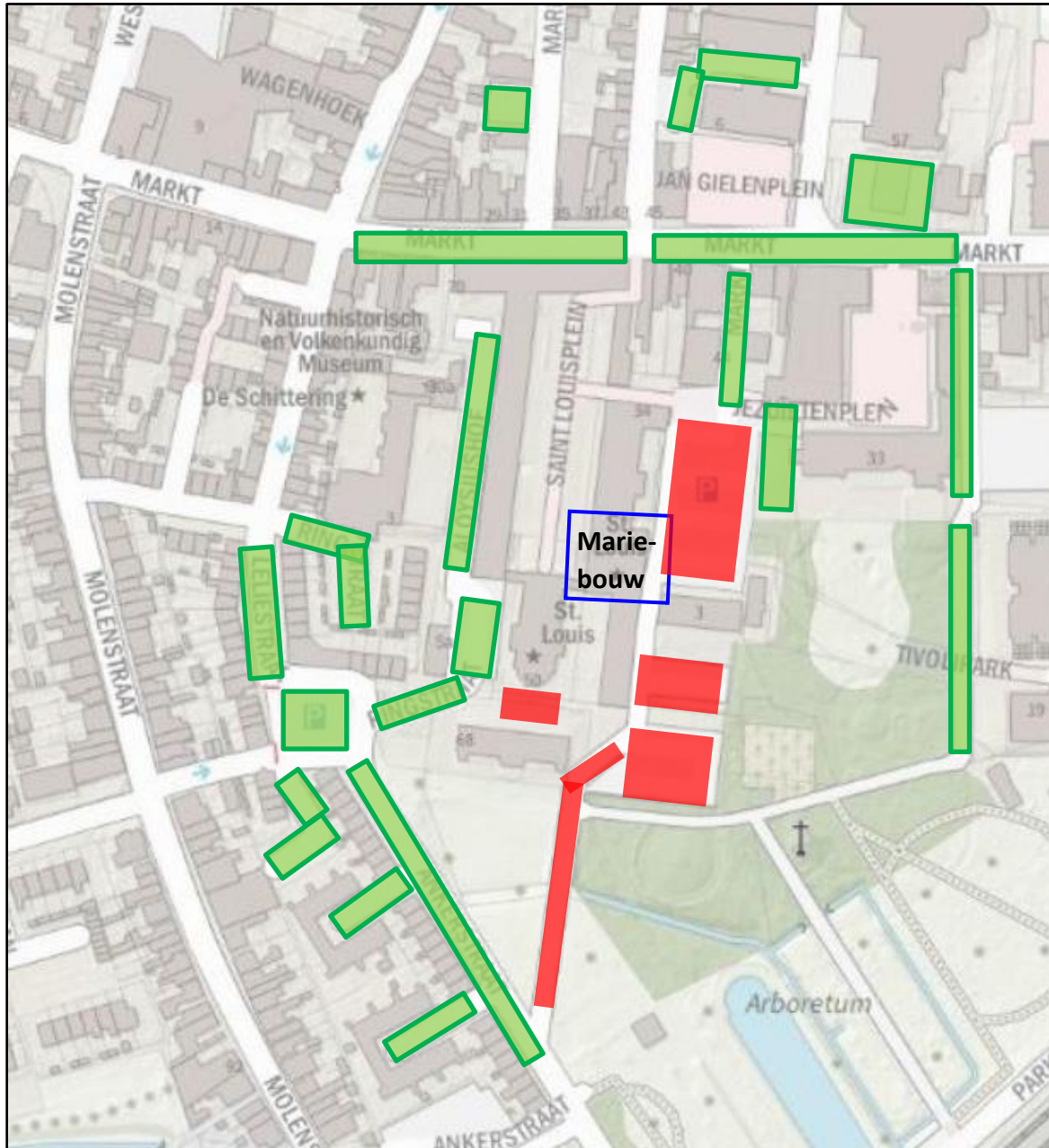
Legenda

-  100 meter midden gebouw
-  extra schil tot 300m



Tabel 4: Parkeerdruk per telmoment kapel Saint-Louis

Telmoment	Capaciteit 100 meter midden	Bezetting 100 meter midden	Bezettingsgraad 100 meter midden	Capaciteit overige schil	Bezetting overige schil	Bezettingsgraad overige schil	Totaal bezetting	Totaal bezettingsgraad
Donderdag 13 uur	124	59	48%	362	179	49%	238	49%
Donderdag 14 uur	124	62	50%	362	186	51%	248	51%
Donderdag 15 uur	124	60	48%	362	196	54%	256	53%
Vrijdag 18 uur	124	69	56%	362	286	79%	355	74%
Vrijdag 19 uur	124	70	56%	362	300	83%	370	77%
Vrijdag 20 uur	124	62	50%	362	307	85%	369	77%
Zaterdag 10 uur	124	70	56%	362	240	66%	310	64%
Zaterdag 11 uur	124	67	54%	362	245	68%	312	65%
Zaterdag 12 uur	124	67	54%	362	251	69%	318	66%
Zaterdag 18 uur	124	70	56%	362	281	78%	351	73%
Zaterdag 19 uur	124	67	54%	362	302	83%	369	77%
Zaterdag 20 uur	124	75	60%	362	307	85%	382	79%

Afbeelding 5: Onderzoekgebied Mariebouw



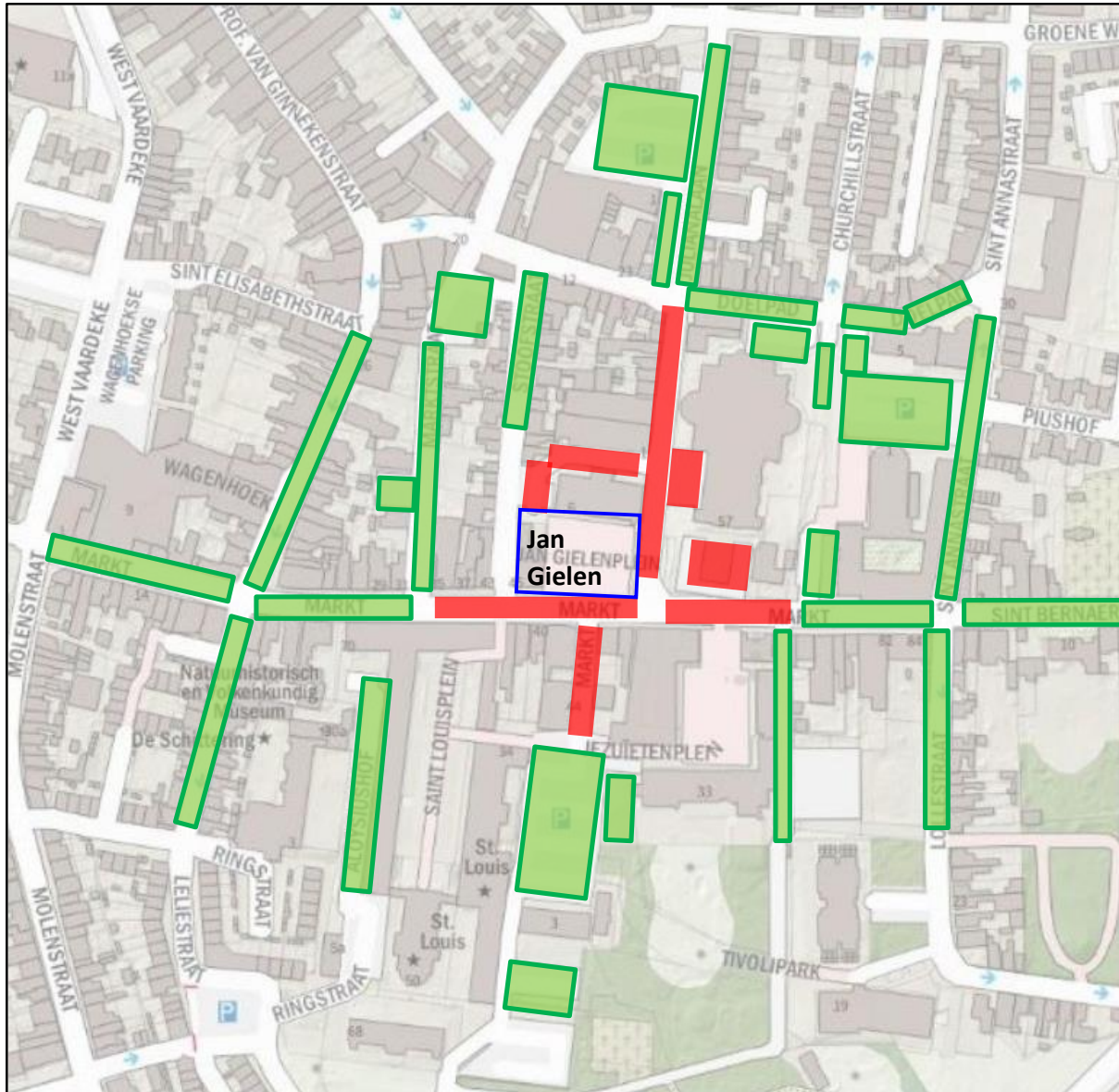
Legenda

-  100 meter midden gebouw
-  extra schil tot 300m



Tabel 5: Parkeerdruk per telmoment kapel Mariebouw

Telmoment	Capaciteit 100 meter midden	Bezetting 100 meter midden	Bezettingsgraad 100 meter midden	Capaciteit overige schil	Bezetting overige schil	Bezettingsgraad overige schil	Totaal bezetting	Totaal bezettingsgraad
Donderdag 13 uur	112	54	48%	283	159	56%	213	54%
Donderdag 14 uur	112	50	45%	283	165	58%	215	54%
Donderdag 15 uur	112	58	52%	283	164	58%	222	56%
Vrijdag 18 uur	112	78	70%	283	203	72%	281	71%
Vrijdag 19 uur	112	82	73%	283	219	77%	301	76%
Vrijdag 20 uur	112	79	71%	283	218	77%	297	75%
Zaterdag 10 uur	112	45	40%	283	198	70%	243	61%
Zaterdag 11 uur	112	48	43%	283	195	69%	243	61%
Zaterdag 12 uur	112	45	40%	283	194	69%	239	60%
Zaterdag 18 uur	112	59	53%	283	224	79%	283	71%
Zaterdag 19 uur	112	61	54%	283	239	84%	300	76%
Zaterdag 20 uur	112	57	51%	283	241	85%	298	75%

Afbeelding 6: Onderzoeksgebied Jan Gielenplein/Fidei et Arti



Legenda

-  100 meter midden gebouw
-  extra schil tot 300m

Tabel 6: Parkeerdruk per telmoment Jan Gielenplein

Telmoment	Capaciteit 100 meter midden	Bezetting 100 meter midden	Bezettingsgraad 100 meter midden	Capaciteit overige schil	Bezetting overige schil	Bezettingsgraad overige schil	Totaal bezetting	Totaal bezettingsgraad
Donderdag 13 uur	73	65	89%	452	246	54%	311	59%
Donderdag 14 uur	73	68	93%	452	253	56%	320	61%
Donderdag 15 uur	73	57	78%	452	260	58%	317	60%
Vrijdag 18 uur	73	59	81%	452	298	66%	359	68%
Vrijdag 19 uur	73	63	86%	452	300	66%	366	70%
Vrijdag 20 uur	73	66	90%	452	285	63%	354	67%
Zaterdag 10 uur	73	45	62%	452	257	57%	300	57%
Zaterdag 11 uur	73	46	63%	452	284	63%	333	63%
Zaterdag 12 uur	73	50	68%	452	264	58%	317	60%
Zaterdag 18 uur	73	66	90%	452	323	71%	387	74%
Zaterdag 19 uur	73	70	96%	452	309	68%	383	70%
Zaterdag 20 uur	73	71	97%	452	313	69%	387	74%

Tabel 7: Onderzoeksresultaten telling donderdag 13 uur

Telmoment: Donderdag 13 uur									
Weer: Wisselvallig 10-12 graden celcius									
Capaciteit openbare parkeerruimte				bezetting openbare parkeerruimte			totaal openbare ruimte		
telsector	parkeer- vakken openbaar terrein	plaatsen langs rijbaan	invalide/ elektrische oplaad- plaats	Aantal goed geparkeerde auto's	aantal auto's geparkeerd op invalide plaatsen	aantal fout geparkeerde auto's op stoep e.d.	totale bezetting openbare ppl in sector	bezettings- graad openbare ppl in sector	kleur bezettings- graad telsector
106	58		2	27		2	29	48%	106
107	4		1	4		1	5	100%	107
108	0			0			0	0%	108
109	8			4			4	50%	109
70									

Telmoment: Donderdag 13 uur									
Weer: Wisselvallig 10-12 graden celcius									
Capaciteit openbare parkeerruimte				bezetting openbare parkeerruimte			totaal openbare ruimte		
telsector	parkeer- vakken openbaar terrein	plaatsen langs rijbaan	invalide/ elektrische oplaad- plaats	Aantal goed geparkeerde auto's	aantal auto's geparkeerd op invalide plaatsen	aantal fout geparkeerde auto's op stoep e.d.	totale bezetting openbare ppl in sector	bezettings- graad openbare ppl in sector	kleur bezettings- graad telsector
102	4			1			1	25%	102
103	4			1			1	25%	103
104	5			2			2	40%	104
105	3			2			2	67%	105
110	0			0			0	0%	110
111	0			0			0	0%	111
112	32						0	0%	112
48									

Telmoment: Donderdag 13 uur									
Weer: Wisselvallig 10-12 graden celcius									
Capaciteit openbare parkeerruimte				bezetting openbare parkeerruimte			totaal openbare ruimte		
telsector	parkeer- vakken openbaar terrein	plaatsen langs rijbaan	invalide/ elektrische oplaad- plaats	Aantal goed geparkeerde auto's	aantal auto's geparkeerd op invalide plaatsen	aantal fout geparkeerde auto's op stoep e.d.	totale bezetting openbare ppl in sector	bezettings- graad openbare ppl in sector	kleur bezettings- graad telsector
161	16		1	9			9	53%	161
162	17			6			6	35%	162
193	0			0			0	0%	193
194	8			3			3	38%	194
195	0			0		1	1	0%	195
196	8			5			5	63%	196
197	0			0		1	1	0%	197
198	2			2			2	100%	198
199	6			4			4	67%	199
231	31			9			9	29%	231
88									

Telmoment: Donderdag 13 uur									
Weer: Wisselvallig 10-12 graden celcius									
Capaciteit openbare parkeerruimte				bezetting openbare parkeerruimte			totaal openbare ruimte		
telsector	parkeer- vakken openbaar terrein	plaatsen langs rijbaan	invalide/ elektrisch e oplaad- plaats	Aantal goed geparkeerde auto's	aantal auto's geparkeerd op invalide plaatsen	aantal fout geparkeerde e auto's op stoep e.d.	totale bezetting openbare ppl in sector	bezettings- graad openbare ppl in sector	kleur bezettings- graad telsector
189	7			1			1	14%	189
201	0			0			0	0%	201
202	85		2	43			43	49%	202
203	0			0			0	0%	203
204	14			8			8	57%	204
205	16			7			7	44%	205
206	12			5			5	42%	206
207	2			0			0	0%	207
232	11			3			3	27%	232
147									

Telmoment: Donderdag 13 uur									
Weer: Wisselvallig 10-12 graden celcius									
Capaciteit openbare parkeerruimte				bezetting openbare parkeerruimte			totaal openbare ruimte		
telsector	parkeer- vakken openbaar terrein	plaatsen langs rijbaan	invalide/ elektrische oplaad- plaats	Aantal goed geparkeerde auto's	aantal auto's geparkeerd op invalide plaatsen	aantal fout geparkeerde auto's op stoep e.d.	totale bezetting openbare ppl in sector	bezettings- graad openbare ppl in sector	kleur bezettings- graad telsector
209	8			4			4	50%	209
210	11			5			5	45%	210
19									

Telmoment: Donderdag 13 uur									
Weer: Wisselvallig 10-12 graden celcius									
Capaciteit openbare parkeerruimte				bezetting openbare parkeerruimte			totaal openbare ruimte		
telsector	parkeer- vakken openbaar terrein	plaatsen langs rijbaan	invalide/ elektrische oplaad- plaats	Aantal goed geparkeerde auto's	aantal auto's geparkeerd op invalide plaatsen	aantal fout geparkeerde auto's op stoep e.d.	totale bezetting openbare ppl in sector	bezettings- graad openbare ppl in sector	kleur bezettings- graad telsector
149	14			12		2	14	100%	149
150	0			0			0	0%	150
	14								

Telmoment: Donderdag 13 uur									
Weer: Wisselvallig 10-12 graden celcius									
Capaciteit openbare parkeerruimte				bezetting openbare parkeerruimte			totaal openbare ruimte		
telsector	parkeer- vakken openbaar terrein	plaatsen langs rijbaan	invalide/ elektrische oplaad- plaats	Aantal goed geparkeerde auto's	aantal auto's geparkeerd op invalide plaatsen	aantal fout geparkeerde auto's op stoep e.d.	totale bezetting openbare ppl in sector	bezettings- graad openbare ppl in sector	kleur bezettings- graad telsector
19	0			0			0	0%	
20	0			0			0	0%	
21	2			2			2	100%	
22	6		1	6			6	86%	
23	4			3		1	4	100%	
24	7			6			6	86%	
	20								

Telmoment: Donderdag 13 uur									
Weer: Wisselvallig 10-12 graden celcius									
Capaciteit openbare parkeerruimte				bezetting openbare parkeerruimte			totaal openbare ruimte		
telsector	parkeer- vakken openbaar terrein	plaatsen langs rijbaan	invalide/ elektrische oplaad- plaats	Aantal goed geparkeerde auto's	aantal auto's geparkeerd op invalide plaatsen	aantal fout geparkeerde auto's op stoep e.d.	totale bezetting openbare ppl in sector	bezettings- graad openbare ppl in sector	kleur bezettings- graad telsector
27	7		1	5			5	63%	
28	7		1	7			7	88%	
	16								

Tabel 8: Onderzoeksresultaten telling donderdag 14 uur

Telmoment: Donderdag 14 uur										
Weer: Wisselvallig 10-12 graden Celsius										
Capaciteit openbare parkeerruimte				bezetting openbare parkeerruimte			totaal openbare ruimte			
telsector	parkeer- vakken openbaar terrein	plaatsen langs rijbaan	invalide/ elektrische oplaad- plaats	Aantal goed geparkeerde auto's	aantal auto's geparkeerd op invalide plaatsen	aantal fout geparkeerde auto's op stoep e.d.	totale bezetting openbare ppl in sector	bezettings- graad openbare ppl in sector	kleur bezettings- graad telsector	
106	58		2	26		2	28	47%	106	
107	4		1	1			1	20%	107	
108	0			0			0	0%	108	
109	8			5			5	63%	109	
70										

Telmoment: Donderdag 14 uur										
Weer: Wisselvallig 10-12 graden Celsius										
Capaciteit openbare parkeerruimte				bezetting openbare parkeerruimte			totaal openbare ruimte			
telsector	parkeer- vakken openbaar terrein	plaatsen langs rijbaan	invalide/ elektrische oplaad- plaats	Aantal goed geparkeerde auto's	aantal auto's geparkeerd op invalide plaatsen	aantal fout geparkeerde auto's op stoep e.d.	totale bezetting openbare ppl in sector	bezettings- graad openbare ppl in sector	kleur bezettings- graad telsector	
102	4			1			1	25%	102	
103	4			1			1	25%	103	
104	5			1			1	20%	104	
105	3			1			1	33%	105	
110	0			0			0	0%	110	
111	0			0			0	0%	111	
112	32						0	0%	112	
48										

Telmoment: Donderdag 14 uur
 Weer: Wisselvallig 10-12 graden Celsius

Capaciteit openbare parkeerruimte				bezetting openbare parkeerruimte			totaal openbare ruimte		
telsector	parkeer- vakken openbaar terrein	plaatsen langs rijbaan	invalide/ elektrische oplaad- plaats	Aantal goed geparkeerde auto's	aantal auto's geparkeerd op invalide plaatsen	aantal fout geparkeerde auto's op stoep e.d.	totale bezetting openbare ppl in sector	bezettings- graad openbare ppl in sector	kleur bezettings- graad telsector
161	16		1	7	1		8	47%	161
162	17			10			10	59%	162
193	0			0			0	0%	193
194	8			4			4	50%	194
195	0			0			0	0%	195
196	8			5			5	63%	196
197	0			0			0	0%	197
198	2			0			0	0%	198
199	6			4			4	67%	199
231	31			11			11	35%	231
88									

Telmoment: Donderdag 14 uur
 Weer: Wisselvallig 10-12 graden Celsius

Capaciteit openbare parkeerruimte				bezetting openbare parkeerruimte			totaal openbare ruimte		
telsector	parkeer- vakken openbaar terrein	plaatsen langs rijbaan	invalide/ elektrische oplaad- plaats	Aantal goed geparkeerde auto's	aantal auto's geparkeerd op invalide plaatsen	aantal fout geparkeerde auto's op stoep e.d.	totale bezetting openbare ppl in sector	bezettings- graad openbare ppl in sector	kleur bezettings- graad telsector
189	7			1			1	14%	189
201	0			0			0	0%	201
202	85		2	39			39	45%	202
203	0			0			0	0%	203
204	14			9			9	64%	204
205	16			7			7	44%	205
206	12			6			6	50%	206
207	2			0			0	0%	207
232	11			2			2	18%	232
147									

Telmoment: Donderdag 14 uur
 Weer: Wisselvallig 10-12 graden Celsius

Capaciteit openbare parkeerruimte				bezetting openbare parkeerruimte			totaal openbare ruimte		
telsector	parkeer- vakken openbaar terrein	plaatsen langs rijbaan	invalide/ elektrische oplaad- plaats	Aantal goed geparkeerde auto's	aantal auto's geparkeerd op invalide plaatsen	aantal fout geparkeerde auto's op stoep e.d.	totale bezetting openbare ppl in sector	bezettings- graad openbare ppl in sector	kleur bezettings- graad telsector
209	8			3			3	38%	209
210	11			7			7	64%	210
19									

Telmoment: Donderdag 14 uur									
Weer: Wisselvallig 10-12 graden Celsius									
Capaciteit openbare parkeerruimte				bezetting openbare parkeerruimte			totaal openbare ruimte		
telsector	parkeer- vakken openbaar terrein	plaatsen langs rijbaan	invalide/ elektrische oplaad- plaats	Aantal goed geparkeerde auto's	aantal auto's geparkeerd op invalide plaatsen	aantal fout geparkeerde auto's op stoep e.d.	totale bezetting openbare ppl in sector	bezettings- graad openbare ppl in sector	kleur bezettings- graad telsector
149	14			13			13	93%	149
150	0			0			0	0%	150
	14								

Telmoment: Donderdag 14 uur									
Weer: Wisselvallig 10-12 graden Celsius									
Capaciteit openbare parkeerruimte				bezetting openbare parkeerruimte			totaal openbare ruimte		
telsector	parkeer- vakken openbaar terrein	plaatsen langs rijbaan	invalide/ elektrische oplaad- plaats	Aantal goed geparkeerde auto's	aantal auto's geparkeerd op invalide plaatsen	aantal fout geparkeerde auto's op stoep e.d.	totale bezetting openbare ppl in sector	bezettings- graad openbare ppl in sector	kleur bezettings- graad telsector
19	0			0			0	0%	
20	0			0			0	0%	
21	2			2			2	100%	
22	6		1	6	1		7	100%	
23	4			4			4	100%	
24	7			5			5	71%	
	20								

Telmoment: Donderdag 14 uur									
Weer: Wisselvallig 10-12 graden Celsius									
Capaciteit openbare parkeerruimte				bezetting openbare parkeerruimte			totaal openbare ruimte		
telsector	parkeer- vakken openbaar terrein	plaatsen langs rijbaan	invalide/ elektrische oplaad- plaats	Aantal goed geparkeerde auto's	aantal auto's geparkeerd op invalide plaatsen	aantal fout geparkeerde auto's op stoep e.d.	totale bezetting openbare ppl in sector	bezettings- graad openbare ppl in sector	kleur bezettings- graad telsector
27	7		1	6			6	75%	
28	6		2	6			6	75%	
	16								

Tabel 9: Onderzoeksresultaten telling donderdag 15 uur

Telmoment: Donderdag 15 uur										
Weer: Wisselvallig 10-12 graden Celsius										
Capaciteit openbare parkeerruimte				bezetting openbare parkeerruimte			totaal openbare ruimte			
telsector	parkeer- vakken openbaar terrein	plaatsen langs rijbaan	invalide/ elektrische oplaad- plaats	Aantal goed geparkeerde auto's	aantal auto's geparkeerd op invalide plaatsen	aantal fout geparkeerde auto's op stoep e.d.	totale bezetting openbare ppl in sector	bezettings- graad openbare ppl in sector	kleur bezettings- graad telsector	
106	58		2	30			30	50%	106	
107	4		1	2			2	40%	107	
108	0			0			0	0%	108	
109	8			3			3	38%	109	
70										

Telmoment: Donderdag 15 uur										
Weer: Wisselvallig 10-12 graden Celsius										
Capaciteit openbare parkeerruimte				bezetting openbare parkeerruimte			totaal openbare ruimte			
telsector	parkeer- vakken openbaar terrein	plaatsen langs rijbaan	invalide/ elektrische oplaad- plaats	Aantal goed geparkeerde auto's	aantal auto's geparkeerd op invalide plaatsen	aantal fout geparkeerde auto's op stoep e.d.	totale bezetting openbare ppl in sector	bezettings- graad openbare ppl in sector	kleur bezettings- graad telsector	
102	4			2			2	50%	102	
103	4			2			2	50%	103	
104	5			2			2	40%	104	
105	3			2			2	67%	105	
110	0			0		4	4	0%	110	
111	0			0		1	1	0%	111	
112	32						0	0%	112	
48										

Telmoment: Donderdag 15 uur									
Weer: Wisselvallig 10-12 graden Celsius									
Capaciteit openbare parkeerruimte				bezetting openbare parkeerruimte			totaal openbare ruimte		
telsector	parkeer- vakken openbaar terrein	plaatsen langs rijbaan	invalide/ elektrische oplaad- plaats	Aantal goed geparkeerde auto's	aantal auto's geparkeerd op invalide plaatsen	aantal fout geparkeerde auto's op stoep e.d.	totale bezetting openbare ppl in sector	bezettings- graad openbare ppl in sector	kleur bezettings- graad telsector
161	16		1	7			7	41%	161
162	17			14			14	82%	162
193	0			0			0	0%	193
194	8			4			4	50%	194
195	0			0		1	1	0%	195
196	8			4			4	50%	196
197	0			0		1	1	0%	197
198	2			0			0	0%	198
199	6			4			4	67%	199
231	31			12			12	39%	231
88									

Telmoment: Donderdag 15 uur									
Weer: Wisselvallig 10-12 graden Celsius									
Capaciteit openbare parkeerruimte				bezetting openbare parkeerruimte			totaal openbare ruimte		
telsector	parkeer- vakken openbaar terrein	plaatsen langs rijbaan	invalide/ elektrische oplaad- plaats	Aantal goed geparkeerde auto's	aantal auto's geparkeerd op invalide plaatsen	aantal fout geparkeerde auto's op stoep e.d.	totale bezetting openbare ppl in sector	bezettings- graad openbare ppl in sector	kleur bezettings- graad telsector
189	7			2			2	29%	189
201	0			0			0	0%	201
202	85		2	49			49	56%	202
203	0			0			0	0%	203
204	14			9			9	64%	204
205	16			9			9	56%	205
206	12			7			7	58%	206
207	2			0			0	0%	207
232	11			0			0	0%	232
147									

Telmoment: Donderdag 15 uur									
Weer: Wisselvallig 10-12 graden Celsius									
Capaciteit openbare parkeerruimte				bezetting openbare parkeerruimte			totaal openbare ruimte		
telsector	parkeer- vakken openbaar terrein	plaatsen langs rijbaan	invalide/ elektrische oplaad- plaats	Aantal goed geparkeerde auto's	aantal auto's geparkeerd op invalide plaatsen	aantal fout geparkeerde auto's op stoep e.d.	totale bezetting openbare ppl in sector	bezettings- graad openbare ppl in sector	kleur bezettings- graad telsector
209	8			2			2	25%	209
210	11			8			8	73%	210
19									

Telmoment: Donderdag 15 uur									
Weer: Wisselvallig 10-12 graden Celsius									
Capaciteit openbare parkeerruimte				bezetting openbare parkeerruimte			totaal openbare ruimte		
telsector	parkeer- vakken openbaar terrein	plaatsen langs rijbaan	invalide/ elektrische oplaad- plaats	Aantal goed geparkeerde auto's	aantal auto's geparkeerd op invalide plaatsen	aantal fout geparkeerde auto's op stoep e.d.	totale bezetting openbare ppl in sector	bezettings- graad openbare ppl in sector	kleur bezettings- graad telsector
149	14			11			11	79%	149
150	0			0			0	0%	150
	14								

Telmoment: Donderdag 15 uur									
Weer: Wisselvallig 10-12 graden Celsius									
Capaciteit openbare parkeerruimte				bezetting openbare parkeerruimte			totaal openbare ruimte		
telsector	parkeer- vakken openbaar terrein	plaatsen langs rijbaan	invalide/ elektrische oplaad- plaats	Aantal goed geparkeerde auto's	aantal auto's geparkeerd op invalide plaatsen	aantal fout geparkeerde auto's op stoep e.d.	totale bezetting openbare ppl in sector	bezettings- graad openbare ppl in sector	kleur bezettings- graad telsector
19	0			0			0	0%	
20	0			0			0	0%	
21	2			2			2	100%	
22	6		1	4	1		5	71%	
23	4			3			3	75%	
24	7			5			5	71%	
	20								

Telmoment: Donderdag 15 uur									
Weer: Wisselvallig 10-12 graden Celsius									
Capaciteit openbare parkeerruimte				bezetting openbare parkeerruimte			totaal openbare ruimte		
telsector	parkeer- vakken openbaar terrein	plaatsen langs rijbaan	invalide/ elektrische oplaad- plaats	Aantal goed geparkeerde auto's	aantal auto's geparkeerd op invalide plaatsen	aantal fout geparkeerde auto's op stoep e.d.	totale bezetting openbare ppl in sector	bezettings- graad openbare ppl in sector	kleur bezettings- graad telsector
27	7		1	6			6	75%	
28	6		2	7			7	88%	
	16								

Tabel 10: Onderzoeksresultaten telling vrijdag 18 uur

Telmoment: Vrijdag 18 uur									
Weer: Wisselvallig 10-12 graden Celsius									
Capaciteit openbare parkeerruimte				bezetting openbare parkeerruimte			totaal openbare ruimte		
telsector	parkeer- vakken openbaar terrein	plaatsen langs rijbaan	invalide/ elektrische oplaad- plaats	Aantal goed geparkeerde auto's	aantal auto's geparkeerd op invalide plaatsen	aantal fout geparkeerde auto's op stoep e.d.	totale bezetting openbare ppl in sector	bezettings- graad openbare ppl in sector	kleur bezettings- graad telsector
106	58		2	25		1	26	43%	106
107	4		1	3			3	60%	107
108	0			0			0	0%	108
109	8			4			4	50%	109
70									

Telmoment: Vrijdag 18 uur									
Weer: Wisselvallig 10-12 graden Celsius									
Capaciteit openbare parkeerruimte				bezetting openbare parkeerruimte			totaal openbare ruimte		
telsector	parkeer- vakken openbaar terrein	plaatsen langs rijbaan	invalide/ elektrische oplaad- plaats	Aantal goed geparkeerde auto's	aantal auto's geparkeerd op invalide plaatsen	aantal fout geparkeerde auto's op stoep e.d.	totale bezetting openbare ppl in sector	bezettings- graad openbare ppl in sector	kleur bezettings- graad telsector
102	4			4			4	100%	102
103	4			4			4	100%	103
104	5			2			2	40%	104
105	3			2			2	67%	105
110	0			0		3	3	0%	110
111	0			0		1	1	0%	111
112	32						0	0%	112
48									

Telmoment: Vrijdag 18 uur									
Weer: Wisselvallig 10-12 graden Celsius									
Capaciteit openbare parkeerruimte				bezetting openbare parkeerruimte			totaal openbare ruimte		
telsector	parkeer- vakken openbaar terrein	plaatsen langs rijbaan	invalide/ elektrische oplaad- plaats	Aantal goed geparkeerde auto's	aantal auto's geparkeerd op invalide plaatsen	aantal fout geparkeerde auto's op stoep e.d.	totale bezetting openbare ppl in sector	bezettings- graad openbare ppl in sector	kleur bezettings- graad telsector
149	14			7			7	50%	149
150	0			0			0	0%	150
	14								

Telmoment: Vrijdag 18 uur									
Weer: Wisselvallig 10-12 graden Celsius									
Capaciteit openbare parkeerruimte				bezetting openbare parkeerruimte			totaal openbare ruimte		
telsector	parkeer- vakken openbaar terrein	plaatsen langs rijbaan	invalide/ elektrische oplaad- plaats	Aantal goed geparkeerde auto's	aantal auto's geparkeerd op invalide plaatsen	aantal fout geparkeerde auto's op stoep e.d.	totale bezetting openbare ppl in sector	bezettings- graad openbare ppl in sector	kleur bezettings- graad telsector
19	0			0			0	0%	
20	0			0			0	0%	
21	2			2			2	100%	
22	6		1	6		1	7	100%	
23	4			3		1	4	100%	
24	7			6			6	86%	
	20								

Telmoment: Vrijdag 18 uur									
Weer: Wisselvallig 10-12 graden Celsius									
Capaciteit openbare parkeerruimte				bezetting openbare parkeerruimte			totaal openbare ruimte		
telsector	parkeer- vakken openbaar terrein	plaatsen langs rijbaan	invalide/ elektrische oplaad- plaats	Aantal goed geparkeerde auto's	aantal auto's geparkeerd op invalide plaatsen	aantal fout geparkeerde auto's op stoep e.d.	totale bezetting openbare ppl in sector	bezettings- graad openbare ppl in sector	kleur bezettings- graad telsector
27	7		1	5		2	7	88%	
28	6		2	6		1	7	88%	
	16								

Tabel 11: Onderzoeksresultaten telling vrijdag 19 uur

Telmoment: Vrijdag 19 uur									
Weer: Wisselvallig 10-12 graden Celsius									
Capaciteit openbare parkeerruimte				bezetting openbare parkeerruimte			totaal openbare ruimte		
telsector	parkeer- vakken openbaar terrein	plaatsen langs rijbaan	invalide/ elektrische oplaad- plaats	Aantal goed geparkeerde auto's	aantal auto's geparkeerd op invalide plaatsen	aantal fout geparkeerde auto's op stoep e.d.	totale bezetting openbare ppl in sector	bezettings- graad openbare ppl in sector	kleur bezettings- graad telsector
106	58		2	23		1	24	40%	106
107	4		1	4			4	80%	107
108	0			0			0	0%	108
109	8			2			2	25%	109
70									

Telmoment: Vrijdag 19 uur									
Weer: Wisselvallig 10-12 graden Celsius									
Capaciteit openbare parkeerruimte				bezetting openbare parkeerruimte			totaal openbare ruimte		
telsector	parkeer- vakken openbaar terrein	plaatsen langs rijbaan	invalide/ elektrische oplaad- plaats	Aantal goed geparkeerde auto's	aantal auto's geparkeerd op invalide plaatsen	aantal fout geparkeerde auto's op stoep e.d.	totale bezetting openbare ppl in sector	bezettings- graad openbare ppl in sector	kleur bezettings- graad telsector
102	4			3			3	75%	102
103	4			4			4	100%	103
104	5			2			2	40%	104
105	3			2			2	67%	105
110	0			0		3	3	0%	110
111	0			0		3	3	0%	111
112	32						0	0%	112
48									

Telmoment: Vrijdag 19 uur											
Weer: Wisselvallig 10-12 graden Celsius											
		Capaciteit openbare parkeerruimte		bezetting openbare parkeerruimte			totaal openbare ruimte				
telsector	parkeer- vakken openbaar terrein	plaatsen langs rijbaan	invalide/ elektrische oplaad- plaats	Aantal goed geparkeerde auto's	aantal auto's geparkeerd op invalide plaatsen	aantal fout geparkeerde auto's op stoep e.d.	totale bezetting openbare ppl in sector	bezettings- graad openbare ppl in sector	kleur bezettings- graad telsector		
161	16		1	13			13	76%	161		
162	17			12			12	71%	162		
193	0			0			0	0%	193		
194	8			7			7	88%	194		
195	0			0		1	1	0%	195		
196	8			6			6	75%	196		
197	0			0		1	1	0%	197		
198	2			1			1	50%	198		
199	6			3			3	50%	199		
231	31			18		4	22	71%	231		
88											

Telmoment: Vrijdag 19 uur											
Weer: Wisselvallig 10-12 graden Celsius											
		Capaciteit openbare parkeerruimte		bezetting openbare parkeerruimte			totaal openbare ruimte				
telsector	parkeer- vakken openbaar terrein	plaatsen langs rijbaan	invalide/ elektrische oplaad- plaats	Aantal goed geparkeerde auto's	aantal auto's geparkeerd op invalide plaatsen	aantal fout geparkeerde auto's op stoep e.d.	totale bezetting openbare ppl in sector	bezettings- graad openbare ppl in sector	kleur bezettings- graad telsector		
189	7			1			1	14%	189		
201	0			0			0	0%	201		
202	85		2	81		1	82	94%	202		
203	0			0			0	0%	203		
204	14			0			0	0%	204		
205	16			12			12	75%	205		
206	12			9			9	75%	206		
207	2			2			2	100%	207		
232	11			0			0	0%	232		
147											

Telmoment: Vrijdag 19 uur											
Weer: Wisselvallig 10-12 graden Celsius											
		Capaciteit openbare parkeerruimte		bezetting openbare parkeerruimte			totaal openbare ruimte				
telsector	parkeer- vakken openbaar terrein	plaatsen langs rijbaan	invalide/ elektrische oplaad- plaats	Aantal goed geparkeerde auto's	aantal auto's geparkeerd op invalide plaatsen	aantal fout geparkeerde auto's op stoep e.d.	totale bezetting openbare ppl in sector	bezettings- graad openbare ppl in sector	kleur bezettings- graad telsector		
209	8			7			7	88%	209		
210	11			8			8	73%	210		
19											

Telmoment: Vrijdag 19 uur									
Weer: Wisselvallig 10-12 graden Celsius									
Capaciteit openbare parkeerruimte				bezetting openbare parkeerruimte			totaal openbare ruimte		
telsector	parkeer- vakken openbaar terrein	plaatsen langs rijbaan	invalide/ elektrische oplaad- plaats	Aantal goed geparkeerde auto's	aantal auto's geparkeerd op invalide plaatsen	aantal fout geparkeerde auto's op stoep e.d.	totale bezetting openbare ppl in sector	bezettings- graad openbare ppl in sector	kleur bezettings- graad telsector
149	14			8			8	57%	149
150	0			0			0	0%	150
	14								

Telmoment: Vrijdag 19 uur									
Weer: Wisselvallig 10-12 graden Celsius									
Capaciteit openbare parkeerruimte				bezetting openbare parkeerruimte			totaal openbare ruimte		
telsector	parkeer- vakken openbaar terrein	plaatsen langs rijbaan	invalide/ elektrische oplaad- plaats	Aantal goed geparkeerde auto's	aantal auto's geparkeerd op invalide plaatsen	aantal fout geparkeerde auto's op stoep e.d.	totale bezetting openbare ppl in sector	bezettings- graad openbare ppl in sector	kleur bezettings- graad telsector
19	0			0			0	0%	
20	0			0			0	0%	
21	2			2			2	100%	
22	6		1	6		1	7	100%	
23	4			4			4	100%	
24	7			6			6	86%	
	20								

Telmoment: Vrijdag 19 uur									
Weer: Wisselvallig 10-12 graden Celsius									
Capaciteit openbare parkeerruimte				bezetting openbare parkeerruimte			totaal openbare ruimte		
telsector	parkeer- vakken openbaar terrein	plaatsen langs rijbaan	invalide/ elektrische oplaad- plaats	Aantal goed geparkeerde auto's	aantal auto's geparkeerd op invalide plaatsen	aantal fout geparkeerde auto's op stoep e.d.	totale bezetting openbare ppl in sector	bezettings- graad openbare ppl in sector	kleur bezettings- graad telsector
27	7		1	2			2	25%	
28	6		2	7			7	88%	
	16								

Telmoment: Vrijdag 19 uur										
Weer: Wisselvallig 10-12 graden Celsius										
		Capaciteit openbare parkeerruimte			bezetting openbare parkeerruimte			totaal openbare ruimte		
telsector	parkeer- vakken openbaar terrein	plaatsen langs rijbaan	invalide/ elektrische oplaad- plaats	Aantal goed geparkeerde auto's	aantal auto's geparkeerd op invalide plaatsen	aantal fout geparkeerde auto's op stoep e.d.	totale bezetting openbare ppl in sector	bezettings- graad openbare ppl in sector	kleur bezettings- graad telsector	
200	0			0			0	0%	200	
211	13			4			4	31%	211	
212	7			0			0	0%	212	
213	0			0			0	0%	213	
214	12			9		1	10	83%	214	
217	0			0			0	0%	217	
218	0			0			0	0%	218	
219	32			1			1	3%	219	
64										

Telmoment: Vrijdag 19 uur										
Weer: Wisselvallig 10-12 graden Celsius										
		Capaciteit openbare parkeerruimte			bezetting openbare parkeerruimte			totaal openbare ruimte		
telsector	parkeer- vakken openbaar terrein	plaatsen langs rijbaan	invalide/ elektrische oplaad- plaats	Aantal goed geparkeerde auto's	aantal auto's geparkeerd op invalide plaatsen	aantal fout geparkeerde auto's op stoep e.d.	totale bezetting openbare ppl in sector	bezettings- graad openbare ppl in sector	kleur bezettings- graad telsector	
233		8		2			2	25%	211	
234	3	10		3			3	23%	234	
235	17			6		6	12	71%	235	
236	24			16			16	67%	236	
237	42			21			21	50%	237	
238	4			1			1	25%	238	
239	27		1	8			8	29%	239	
240	0			0			0	0%	240	
241	24			14			14	58%	241	
160										

Tabel 12: Onderzoeksresultaten telling vrijdag 20 uur

Telmoment: vrijdag 20 uur										
Weer: Wisselvallig 10-12 graden Celsius										
Capaciteit openbare parkeerruimte				bezetting openbare parkeerruimte			totaal openbare ruimte			
telsector	parkeer- vakken openbaar terrein	plaatsen langs rijbaan	invalide/ elektrische oplaad- plaats	Aantal goed geparkeerde auto's	aantal auto's geparkeerd op invalide plaatsen	aantal fout geparkeerde auto's op stoep e.d.	totale bezetting openbare ppl in sector	bezettings- graad openbare ppl in sector	kleur bezettings- graad telsector	
106	58		2	20		1	21	35%	106	
107	4		1	4			4	80%	107	
108	0			0			0	0%	108	
109	8			2			2	25%	109	
70										

Telmoment: Vrijdag 20 uur										
Weer: Wisselvallig 10-12 graden Celsius										
Capaciteit openbare parkeerruimte				bezetting openbare parkeerruimte			totaal openbare ruimte			
telsector	parkeer- vakken openbaar terrein	plaatsen langs rijbaan	invalide/ elektrische oplaad- plaats	Aantal goed geparkeerde auto's	aantal auto's geparkeerd op invalide plaatsen	aantal fout geparkeerde auto's op stoep e.d.	totale bezetting openbare ppl in sector	bezettings- graad openbare ppl in sector	kleur bezettings- graad telsector	
102	4			3			3	75%	102	
103	4			3			3	75%	103	
104	5			3			3	60%	104	
105	3			3			3	100%	105	
110	0			0		2	2	0%	110	
111	0			0		2	2	0%	111	
112	32						0	0%	112	
48										

Telmoment: Vrijdag 20 uur									
Weer: Wisselvallig 10-12 graden Celsius									
Capaciteit openbare parkeerruimte				bezetting openbare parkeerruimte			totaal openbare ruimte		
telsector	parkeer- vakken openbaar terrein	plaatsen langs rijbaan	invalide/ elektrische oplaad- plaats	Aantal goed geparkeerde auto's	aantal auto's geparkeerd op invalide plaatsen	aantal fout geparkeerde auto's op stoep e.d.	totale bezetting openbare ppl in sector	bezettings- graad openbare ppl in sector	kleur bezettings- graad telsector
161	16		1	13			13	76%	161
162	17			13			13	76%	162
193	0			0			0	0%	193
194	8			7			7	88%	194
195	0			0		1	1	0%	195
196	8			7			7	88%	196
197	0			0		1	1	0%	197
198	2			1			1	50%	198
199	6			5			5	83%	199
231	31			19		3	22	71%	231
88									

Telmoment: Vrijdag 20 uur									
Weer: Wisselvallig 10-12 graden Celsius									
Capaciteit openbare parkeerruimte				bezetting openbare parkeerruimte			totaal openbare ruimte		
telsector	parkeer- vakken openbaar terrein	plaatsen langs rijbaan	invalide/ elektrische oplaad- plaats	Aantal goed geparkeerde auto's	aantal auto's geparkeerd op invalide plaatsen	aantal fout geparkeerde auto's op stoep e.d.	totale bezetting openbare ppl in sector	bezettings- graad openbare ppl in sector	kleur bezettings- graad telsector
189	7			1			1	14%	189
201	0			0			0	0%	201
202	85		2	79			79	91%	202
203	0			0			0	0%	203
204	14			0			0	0%	204
205	16			14			14	88%	205
206	12			9			9	75%	206
207	2			2			2	100%	207
232	11			0			0	0%	232
147									

Telmoment: Vrijdag 20 uur									
Weer: Wisselvallig 10-12 graden Celsius									
Capaciteit openbare parkeerruimte				bezetting openbare parkeerruimte			totaal openbare ruimte		
telsector	parkeer- vakken openbaar terrein	plaatsen langs rijbaan	invalide/ elektrische oplaad- plaats	Aantal goed geparkeerde auto's	aantal auto's geparkeerd op invalide plaatsen	aantal fout geparkeerde auto's op stoep e.d.	totale bezetting openbare ppl in sector	bezettings- graad openbare ppl in sector	kleur bezettings- graad telsector
209	8			6			6	75%	209
210	11			8			8	73%	210
19									

Telmoment: Vrijdag 20 uur									
Weer: Wisselvallig 10-12 graden Celsius									
Capaciteit openbare parkeerruimte			bezetting openbare parkeerruimte				totaal openbare ruimte		
telsector	parkeer- vakken openbaar terrein	plaatsen langs rijbaan	invalide/ elektrische oplaad- plaats	Aantal goed geparkeerde auto's	aantal auto's geparkeerd op invalide plaatsen	aantal fout geparkeerde auto's op stoep e.d.	totale bezetting openbare ppl in sector	bezettings- graad openbare ppl in sector	kleur bezettings- graad telsector
149	14			8			8	57%	149
150	0			0			0	0%	150
	14								

Telmoment: Vrijdag 20 uur									
Weer: Wisselvallig 10-12 graden Celsius									
Capaciteit openbare parkeerruimte			bezetting openbare parkeerruimte				totaal openbare ruimte		
telsector	parkeer- vakken openbaar terrein	plaatsen langs rijbaan	invalide/ elektrische oplaad- plaats	Aantal goed geparkeerde auto's	aantal auto's geparkeerd op invalide plaatsen	aantal fout geparkeerde auto's op stoep e.d.	totale bezetting openbare ppl in sector	bezettings- graad openbare ppl in sector	kleur bezettings- graad telsector
19	0			0			0	0%	
20	0			0			0	0%	
21	2			2			2	100%	
22	6		1	6		1	7	100%	
23	4			4		1	5	125%	
24	7			5			5	71%	
	20								

Telmoment: Vrijdag 20 uur									
Weer: Wisselvallig 10-12 graden Celsius									
Capaciteit openbare parkeerruimte			bezetting openbare parkeerruimte				totaal openbare ruimte		
telsector	parkeer- vakken openbaar terrein	plaatsen langs rijbaan	invalide/ elektrische oplaad- plaats	Aantal goed geparkeerde auto's	aantal auto's geparkeerd op invalide plaatsen	aantal fout geparkeerde auto's op stoep e.d.	totale bezetting openbare ppl in sector	bezettings- graad openbare ppl in sector	kleur bezettings- graad telsector
27	7		1	5			5	63%	
28	7		1	7			7	88%	
	16								

Telmoment: Vrijdag 20 uur
 Weer: Wisselvallig 10-12 graden Celsius

Capaciteit openbare parkeerruimte			bezetting openbare parkeerruimte			totaal openbare ruimte			
telsector	parkeer- vakken openbaar terrein	plaatsen langs rijbaan	invalide/ elektrische oplaad- plaats	Aantal goed geparkeerde auto's	aantal auto's geparkeerd op invalide plaatsen	aantal fout geparkeerde auto's op stoep e.d.	totale bezetting openbare ppl in sector	bezettings- graad openbare ppl in sector	kleur bezettings- graad telsector
200	0			0			0	0%	200
211	13			7			7	54%	211
212	7			1			1	14%	212
213	0			0			0	0%	213
214	12			9		1	10	83%	214
217	0			0			0	0%	217
218	0			0			0	0%	218
219	32			1			1	3%	219
	64								

Telmoment: Vrijdag 20 uur
 Weer: Wisselvallig 10-12 graden Celsius

Capaciteit openbare parkeerruimte			bezetting openbare parkeerruimte			totaal openbare ruimte			
telsector	parkeer- vakken openbaar terrein	plaatsen langs rijbaan	invalide/ elektrische oplaad- plaats	Aantal goed geparkeerde auto's	aantal auto's geparkeerd op invalide plaatsen	aantal fout geparkeerde auto's op stoep e.d.	totale bezetting openbare ppl in sector	bezettings- graad openbare ppl in sector	kleur bezettings- graad telsector
233		8		3			3	38%	211
234	3	10		2			2	15%	234
235	17			9		5	14	82%	235
236	24			16			16	67%	236
237	42			22			22	52%	237
238	4			1			1	25%	238
239	27		1	8			8	29%	239
240	0			0			0	0%	240
241	24			4			4	17%	241
	160								

Tabel 13: Onderzoeksresultaten telling zaterdag 10 uur

Telmoment: Zaterdag 10 uur									
Weer: Wisselvallig 10-12 graden Celsius									
Capaciteit openbare parkeerruimte				bezetting openbare parkeerruimte			totaal openbare ruimte		
telsector	parkeer- vakken openbaar terrein	plaatsen langs rijbaan	invalide/ elektrische oplaad- plaats	Aantal goed geparkeerde auto's	aantal auto's geparkeerd op invalide plaatsen	aantal fout geparkeerde auto's op stoep e.d.	totale bezetting openbare ppl in sector	bezettings- graad openbare ppl in sector	kleur bezettings- graad telsector
106	58		2	41			41	68%	106
107	4		1	4			4	80%	107
108	0			0			0	0%	108
109	8			5			5	63%	109
70									

Telmoment: Zaterdag 10 uur									
Weer: Wisselvallig 10-12 graden Celsius									
Capaciteit openbare parkeerruimte				bezetting openbare parkeerruimte			totaal openbare ruimte		
telsector	parkeer- vakken openbaar terrein	plaatsen langs rijbaan	invalide/ elektrische oplaad- plaats	Aantal goed geparkeerde auto's	aantal auto's geparkeerd op invalide plaatsen	aantal fout geparkeerde auto's op stoep e.d.	totale bezetting openbare ppl in sector	bezettings- graad openbare ppl in sector	kleur bezettings- graad telsector
102	4			3			3	75%	102
103	4			4			4	100%	103
104	5			3			3	60%	104
105	3			3			3	100%	105
110	0			0		3	3	0%	110
111	0			0		1	1	0%	111
112	32			13			13	41%	112
48									

Telmoment: Zaterdag 10 uur									
Weer: Wisselvallig 10-12 graden Celsius									
Capaciteit openbare parkeerruimte				bezetting openbare parkeerruimte			totaal openbare ruimte		
telsector	parkeer- vakken openbaar terrein	plaatsen langs rijbaan	invalide/ elektrische oplaad- plaats	Aantal goed geparkeerde auto's	aantal auto's geparkeerd op invalide plaatsen	aantal fout geparkeerde auto's op stoep e.d.	totale bezetting openbare ppl in sector	bezettings- graad openbare ppl in sector	kleur bezettings- graad telsector
19	0			0			0	0%	
20	0			0			0	0%	
21	2			2			2	100%	
22	6		1	6			6	86%	
23	4			4			4	100%	
24	7			6			6	86%	
	20								

Telmoment: Zaterdag 10 uur									
Weer: Wisselvallig 10-12 graden Celsius									
Capaciteit openbare parkeerruimte				bezetting openbare parkeerruimte			totaal openbare ruimte		
telsector	parkeer- vakken openbaar terrein	plaatsen langs rijbaan	invalide/ elektrische oplaad- plaats	Aantal goed geparkeerde auto's	aantal auto's geparkeerd op invalide plaatsen	aantal fout geparkeerde auto's op stoep e.d.	totale bezetting openbare ppl in sector	bezettings- graad openbare ppl in sector	kleur bezettings- graad telsector
27	7		1	6	1		7	88%	
28	7		1	6			6	75%	
	16								

Telmoment: Zaterdag 10 uur									
Weer: Wisselvallig 10-12 graden Celsius									
Capaciteit openbare parkeerruimte				bezetting openbare parkeerruimte			totaal openbare ruimte		
telsector	parkeer- vakken openbaar terrein	plaatsen langs rijbaan	invalide/ elektrische oplaad- plaats	Aantal goed geparkeerde auto's	aantal auto's geparkeerd op invalide plaatsen	aantal fout geparkeerde auto's op stoep e.d.	totale bezetting openbare ppl in sector	bezettings- graad openbare ppl in sector	kleur bezettings- graad telsector
200	0			0			0	0%	200
211	13			4			4	31%	211
212	7			2			2	29%	212
213	0			0			0	0%	213
214	12			12			12	100%	214
217	0			0			0	0%	217
218	0			0			0	0%	218
219	32			0			0	0%	219
	64								

Telmoment: Zaterdag 10 uur										
Weer: Wisselvallig 10-12 graden Celsius										
	Capaciteit openbare parkeerruimte			bezetting openbare parkeerruimte			totaal openbare ruimte			
telsector	parkeer- vakken openbaar terrein	plaatsen langs rijbaan	invalide/ elektrische oplaad- plaats	Aantal goed geparkeerde auto's	aantal auto's geparkeerd op invalide plaatsen	aantal fout geparkeerde auto's op stoep e.d.	totale bezetting openbare ppl in sector	bezettings- graad openbare ppl in sector	kleur bezettings- graad telsector	
233		8		2			2	25%	211	
234	3	10		6			6	46%	234	
235	17			10			10	59%	235	
236	24			16			16	67%	236	
237	42			23			23	55%	237	
238	4			1			1	25%	238	
239	27		1	9			9	32%	239	
240	0			0			0	0%	240	
241	24			12			12	50%	241	
	160									

Telmoment: Zaterdag 11 uur											
Weer: Wisselvallig 10-12 graden Celsius											
Capaciteit openbare parkeerruimte				bezetting openbare parkeerruimte			totaal openbare ruimte				
telsector	parkeer- vakken openbaar terrein	plaatsen langs rijbaan	invalide/ elektrische oplaad- plaats	Aantal goed geparkeerde auto's	aantal auto's geparkeerd op invalide plaatsen	aantal fout geparkeerde auto's op stoep e.d.	totale bezetting openbare ppl in sector	bezettings- graad openbare ppl in sector	kleur bezettings- graad telsector		
161	16		1	13			13	76%	161		
162	17			7			7	41%	162		
193	0			0			0	0%	193		
194	8			5			5	63%	194		
195	0			0			0	0%	195		
196	8			6			6	75%	196		
197	0			0			0	0%	197		
198	2			2			2	100%	198		
199	6			5			5	83%	199		
231	31			19			19	61%	231		
88											

Telmoment: Zaterdag 11 uur											
Weer: Wisselvallig 10-12 graden Celsius											
Capaciteit openbare parkeerruimte				bezetting openbare parkeerruimte			totaal openbare ruimte				
telsector	parkeer- vakken openbaar terrein	plaatsen langs rijbaan	invalide/ elektrische oplaad- plaats	Aantal goed geparkeerde auto's	aantal auto's geparkeerd op invalide plaatsen	aantal fout geparkeerde auto's op stoep e.d.	totale bezetting openbare ppl in sector	bezettings- graad openbare ppl in sector	kleur bezettings- graad telsector		
189	7			2			2	29%	189		
201	0			0			0	0%	201		
202	85		2	46			46	53%	202		
203	0			0			0	0%	203		
204	14			0			0	0%	204		
205	16			7			7	44%	205		
206	12			7			7	58%	206		
207	2			0			0	0%	207		
232	11			2			2	18%	232		
147											

Telmoment: Zaterdag 11 uur											
Weer: Wisselvallig 10-12 graden Celsius											
Capaciteit openbare parkeerruimte				bezetting openbare parkeerruimte			totaal openbare ruimte				
telsector	parkeer- vakken openbaar terrein	plaatsen langs rijbaan	invalide/ elektrische oplaad- plaats	Aantal goed geparkeerde auto's	aantal auto's geparkeerd op invalide plaatsen	aantal fout geparkeerde auto's op stoep e.d.	totale bezetting openbare ppl in sector	bezettings- graad openbare ppl in sector	kleur bezettings- graad telsector		
209	8			3		1	4	50%	209		
210	11			9			9	82%	210		
19											

Telmoment: Zaterdag 11 uur									
Weer: Wisselvallig 10-12 graden Celsius									
Capaciteit openbare parkeerruimte				bezetting openbare parkeerruimte			totaal openbare ruimte		
telsector	parkeer- vakken openbaar terrein	plaatsen langs rijbaan	invalide/ elektrische oplaad- plaats	Aantal goed geparkeerde auto's	aantal auto's geparkeerd op invalide plaatsen	aantal fout geparkeerde auto's op stoep e.d.	totale bezetting openbare ppl in sector	bezettings- graad openbare ppl in sector	kleur bezettings- graad telsector
149	14			8			8	57%	149
150	0			0			0	0%	150
	14								

Telmoment: Zaterdag 11 uur									
Weer: Wisselvallig 10-12 graden Celsius									
Capaciteit openbare parkeerruimte				bezetting openbare parkeerruimte			totaal openbare ruimte		
telsector	parkeer- vakken openbaar terrein	plaatsen langs rijbaan	invalide/ elektrische oplaad- plaats	Aantal goed geparkeerde auto's	aantal auto's geparkeerd op invalide plaatsen	aantal fout geparkeerde auto's op stoep e.d.	totale bezetting openbare ppl in sector	bezettings- graad openbare ppl in sector	kleur bezettings- graad telsector
19	0			0			0	0%	
20	0			0			0	0%	
21	2			2		1	3	150%	
22	6		1	6		1	7	100%	
23	4			4		1	5	125%	
24	7			6			6	86%	
	20								

Telmoment: Zaterdag 11 uur									
Weer: Wisselvallig 10-12 graden Celsius									
Capaciteit openbare parkeerruimte				bezetting openbare parkeerruimte			totaal openbare ruimte		
telsector	parkeer- vakken openbaar terrein	plaatsen langs rijbaan	invalide/ elektrische oplaad- plaats	Aantal goed geparkeerde auto's	aantal auto's geparkeerd op invalide plaatsen	aantal fout geparkeerde auto's op stoep e.d.	totale bezetting openbare ppl in sector	bezettings- graad openbare ppl in sector	kleur bezettings- graad telsector
27	7		1	7			7	88%	
28	7		1	6		1	7	88%	
	16								

Tabel 15: Onderzoeksresultaten telling zaterdag 12 uur

Weer: Wisselvallig 10-12 graden Celsius									
Capaciteit openbare parkeerruimte				bezetting openbare parkeerruimte			totaal openbare ruimte		
telsector	parkeer- vakken openbaar terrein	plaatsen langs rijbaan	invalide/ elektrische oplaad- plaats	Aantal goed geparkeerde auto's	aantal auto's geparkeerd op invalide plaatsen	aantal fout geparkeerde auto's op stoep e.d.	totale bezetting openbare ppl in sector	bezettings- graad openbare ppl in sector	kleur bezettings- graad telsector
106	58		2	41			41	68%	106
107	4		1	3			3	60%	107
108	0			0			0	0%	108
109	8			6			6	75%	109
	70								

Telmoment: Zaterdag 12 uur									
Weer: Wisselvallig 10-12 graden Celsius									
Capaciteit openbare parkeerruimte				bezetting openbare parkeerruimte			totaal openbare ruimte		
telsector	parkeer- vakken openbaar terrein	plaatsen langs rijbaan	invalide/ elektrische oplaad- plaats	Aantal goed geparkeerde auto's	aantal auto's geparkeerd op invalide plaatsen	aantal fout geparkeerde auto's op stoep e.d.	totale bezetting openbare ppl in sector	bezettings- graad openbare ppl in sector	kleur bezettings- graad telsector
102	4			3			3	75%	102
103	4			4			4	100%	103
104	5			5			5	100%	104
105	3			3			3	100%	105
110	0			0		3	3	0%	110
111	0			0		1	1	0%	111
112	32			13			13	41%	112
	48								

Telmoment: Zaterdag 12 uur
 Weer: Wisselvallig 10-12 graden Celsius

telsector	Capaciteit openbare parkeerruimte			bezetting openbare parkeerruimte			totaal openbare ruimte		kleur bezettingsgraad telsector
	parkeer- vakken openbaar terrein	plaatsen langs rijbaan	invalide/ elektrische oplaad- plaats	Aantal goed geparkeerde auto's	aantal auto's geparkeerd op invalide plaatsen	aantal fout geparkeerde auto's op stoep e.d.	totale bezetting openbare ppl in sector	bezettings- graad openbare ppl in sector	
113	9			3			3	33%	113
114	9			8			8	89%	114
115	0			0		1	1	0%	115
116	0			0			0	0%	116
117	12			11			11	92%	117
118	0			0			0	0%	118
119	0			0			0	0%	119
120	2			2		2	4	200%	120
121	0			0			0	0%	121
122	17		1	11		1	12	67%	122
123	0			0			0	0%	123
124	2			2			2	100%	124
125	13		1	8			8	57%	125
126	0			0			0	0%	126
127	8			5			5	63%	127
128	0			0			0	0%	128
129	21			7			7	33%	129
130	8			1			1	13%	130
131	68		1	17			17	25%	131
132	0			0			0	0%	132
133	7			6			6	86%	133
134	1			1			1	100%	134
135	6			0			0	0%	135
136	3			1			1	33%	136
137	4			2			2	50%	137
140	7			7		1	8	114%	140
141	10			5		1	6	60%	141
142	16			13			13	81%	142
143	2			0			0	0%	143
144	15			11			11	73%	144
145	6			5			5	83%	145
146	6		3	6		1	7	78%	146
147	4			4			4	100%	147
148	9			7			7	78%	148

Telmoment: Zaterdag 12 uur									
Weer: Wisselvallig 10-12 graden Celsius									
Capaciteit openbare parkeerruimte				bezetting openbare parkeerruimte			totaal openbare ruimte		
telsector	parkeer- vakken openbaar terrein	plaatsen langs rijbaan	invalide/ elektrische oplaad- plaats	Aantal goed geparkeerde auto's	aantal auto's geparkeerd op invalide plaatsen	aantal fout geparkeerde auto's op stoep e.d.	totale bezetting openbare ppl in sector	bezettings- graad openbare ppl in sector	kleur bezettings- graad telsector
161	16		1	13			13	76%	161
162	17			8			8	47%	162
193	0			0			0	0%	193
194	8			5			5	63%	194
195	0			0		1	1	0%	195
196	8			6			6	75%	196
197	0			0			0	0%	197
198	2			2			2	100%	198
199	6			4			4	67%	199
231	31			19		3	22	71%	231
88									

Telmoment: Zaterdag 12 uur									
Weer: Wisselvallig 10-12 graden Celsius									
Capaciteit openbare parkeerruimte				bezetting openbare parkeerruimte			totaal openbare ruimte		
telsector	parkeer- vakken openbaar terrein	plaatsen langs rijbaan	invalide/ elektrische oplaad- plaats	Aantal goed geparkeerde auto's	aantal auto's geparkeerd op invalide plaatsen	aantal fout geparkeerde auto's op stoep e.d.	totale bezetting openbare ppl in sector	bezettings- graad openbare ppl in sector	kleur bezettings- graad telsector
189	7			2			2	29%	189
201	0			0			0	0%	201
202	85		2	43			43	49%	202
203	0			0			0	0%	203
204	14			0			0	0%	204
205	16			5			5	31%	205
206	12			7			7	58%	206
207	2			0			0	0%	207
232	11			2			2	18%	232
147									

Telmoment: Zaterdag 12 uur									
Weer: Wisselvallig 10-12 graden Celsius									
Capaciteit openbare parkeerruimte				bezetting openbare parkeerruimte			totaal openbare ruimte		
telsector	parkeer- vakken openbaar terrein	plaatsen langs rijbaan	invalide/ elektrische oplaad- plaats	Aantal goed geparkeerde auto's	aantal auto's geparkeerd op invalide plaatsen	aantal fout geparkeerde auto's op stoep e.d.	totale bezetting openbare ppl in sector	bezettings- graad openbare ppl in sector	kleur bezettings- graad telsector
209	8			3			3	38%	209
210	11			8			8	73%	210
19									

Telmoment: Zaterdag 12 uur									
Weer: Wisselvallig 10-12 graden Celsius									
Capaciteit openbare parkeerruimte				bezetting openbare parkeerruimte			totaal openbare ruimte		
telsector	parkeer- vakken openbaar terrein	plaatsen langs rijbaan	invalide/ elektrische oplaad- plaats	Aantal goed geparkeerde auto's	aantal auto's geparkeerd op invalide plaatsen	aantal fout geparkeerde auto's op stoep e.d.	totale bezetting openbare ppl in sector	bezettings- graad openbare ppl in sector	kleur bezettings- graad telsector
149	14			9			9	64%	149
150	0			0			0	0%	150
		14							

Telmoment: Zaterdag 12 uur									
Weer: Wisselvallig 10-12 graden Celsius									
Capaciteit openbare parkeerruimte				bezetting openbare parkeerruimte			totaal openbare ruimte		
telsector	parkeer- vakken openbaar terrein	plaatsen langs rijbaan	invalide/ elektrische oplaad- plaats	Aantal goed geparkeerde auto's	aantal auto's geparkeerd op invalide plaatsen	aantal fout geparkeerde auto's op stoep e.d.	totale bezetting openbare ppl in sector	bezettings- graad openbare ppl in sector	kleur bezettings- graad telsector
19	0			0			0	0%	
20	0			0			0	0%	
21	2			2			2	100%	
22	6		1	3			3	43%	
23	4			3			3	75%	
24	7			6			6	86%	
		20							

Telmoment: Zaterdag 12 uur									
Weer: Wisselvallig 10-12 graden Celsius									
Capaciteit openbare parkeerruimte				bezetting openbare parkeerruimte			totaal openbare ruimte		
telsector	parkeer- vakken openbaar terrein	plaatsen langs rijbaan	invalide/ elektrische oplaad- plaats	Aantal goed geparkeerde auto's	aantal auto's geparkeerd op invalide plaatsen	aantal fout geparkeerde auto's op stoep e.d.	totale bezetting openbare ppl in sector	bezettings- graad openbare ppl in sector	kleur bezettings- graad telsector
27	7		1	7		2	9	113%	
28	7		1	7			7	88%	
		16							

Telmoment: Zaterdag 18 uur									
Weer: Wisselvallig 10-12 graden Celsius									
Capaciteit openbare parkeerruimte				bezetting openbare parkeerruimte			totaal openbare ruimte		
telsector	parkeer- vakken openbaar terrein	plaatsen langs rijbaan	invalide/ elektrische oplaad- plaats	Aantal goed geparkeerde auto's	aantal auto's geparkeerd op invalide plaatsen	aantal fout geparkeerde auto's op stoep e.d.	totale bezetting openbare ppl in sector	bezettings- graad openbare ppl in sector	kleur bezettings- graad telsector
149	14			11			11	79%	149
150	0			0			0	0%	150
	14								

Telmoment: Zaterdag 18 uur									
Weer: Wisselvallig 10-12 graden Celsius									
Capaciteit openbare parkeerruimte				bezetting openbare parkeerruimte			totaal openbare ruimte		
telsector	parkeer- vakken openbaar terrein	plaatsen langs rijbaan	invalide/ elektrische oplaad- plaats	Aantal goed geparkeerde auto's	aantal auto's geparkeerd op invalide plaatsen	aantal fout geparkeerde auto's op stoep e.d.	totale bezetting openbare ppl in sector	bezettings- graad openbare ppl in sector	kleur bezettings- graad telsector
19	0			0			0	0%	
20	0			0			0	0%	
21	2			2			2	100%	
22	6		1	3			3	43%	
23	4			5			5	125%	
24	7			5			5	71%	
	20								

Telmoment: Zaterdag 18 uur									
Weer: Wisselvallig 10-12 graden Celsius									
Capaciteit openbare parkeerruimte				bezetting openbare parkeerruimte			totaal openbare ruimte		
telsector	parkeer- vakken openbaar terrein	plaatsen langs rijbaan	invalide/ elektrische oplaad- plaats	Aantal goed geparkeerde auto's	aantal auto's geparkeerd op invalide plaatsen	aantal fout geparkeerde auto's op stoep e.d.	totale bezetting openbare ppl in sector	bezettings- graad openbare ppl in sector	kleur bezettings- graad telsector
27	7		1	7		2	9	113%	
28	7		1	7			7	88%	
	16								

Telmoment: Zaterdag 19 uur									
Weer: Wisselvallig 10-12 graden Celsius									
Capaciteit openbare parkeerruimte				bezetting openbare parkeerruimte			totaal openbare ruimte		
telsector	parkeer- vakken openbaar terrein	plaatsen langs rijbaan	invalide/ elektrische oplaad- plaats	Aantal goed geparkeerde auto's	aantal auto's geparkeerd op invalide plaatsen	aantal fout geparkeerde auto's op stoep e.d.	totale bezetting openbare ppl in sector	bezettings- graad openbare ppl in sector	kleur bezettings- graad telsector
161	16		1	16			16	94%	161
162	17			15			15	88%	162
193	0			0			0	0%	193
194	8			6			6	75%	194
195	0			0		2	2	0%	195
196	8			6			6	75%	196
197	0			0		2	2	0%	197
198	2			1			1	50%	198
199	6			6			6	100%	199
231	31			20		3	23	74%	231
88									

Telmoment: Zaterdag 19 uur									
Weer: Wisselvallig 10-12 graden Celsius									
Capaciteit openbare parkeerruimte				bezetting openbare parkeerruimte			totaal openbare ruimte		
telsector	parkeer- vakken openbaar terrein	plaatsen langs rijbaan	invalide/ elektrische oplaad- plaats	Aantal goed geparkeerde auto's	aantal auto's geparkeerd op invalide plaatsen	aantal fout geparkeerde auto's op stoep e.d.	totale bezetting openbare ppl in sector	bezettings- graad openbare ppl in sector	kleur bezettings- graad telsector
189	7			1			1	14%	189
201	0			0			0	0%	201
202	85		2	61			61	70%	202
203	0			0			0	0%	203
204	14			0			0	0%	204
205	16			15			15	94%	205
206	12			9			9	75%	206
207	2			0			0	0%	207
232	11			0			0	0%	232
147									

Telmoment: Zaterdag 19 uur									
Weer: Wisselvallig 10-12 graden Celsius									
Capaciteit openbare parkeerruimte				bezetting openbare parkeerruimte			totaal openbare ruimte		
telsector	parkeer- vakken openbaar terrein	plaatsen langs rijbaan	invalide/ elektrische oplaad- plaats	Aantal goed geparkeerde auto's	aantal auto's geparkeerd op invalide plaatsen	aantal fout geparkeerde auto's op stoep e.d.	totale bezetting openbare ppl in sector	bezettings- graad openbare ppl in sector	kleur bezettings- graad telsector
209	8			5			5	63%	209
210	11			10			10	91%	210
19									

Telmoment: Zaterdag 19 uur									
Weer: Wisselvallig 10-12 graden Celsius									
Capaciteit openbare parkeerruimte				bezetting openbare parkeerruimte			totaal openbare ruimte		
telsector	parkeer- vakken openbaar terrein	plaatsen langs rijbaan	invalide/ elektrische oplaad- plaats	Aantal goed geparkeerde auto's	aantal auto's geparkeerd op invalide plaatsen	aantal fout geparkeerde auto's op stoep e.d.	totale bezetting openbare ppl in sector	bezettings- graad openbare ppl in sector	kleur bezettings- graad telsector
149	14			10			10	71%	149
150	0			0			0	0%	150
	14								

Telmoment: Zaterdag 19 uur									
Weer: Wisselvallig 10-12 graden Celsius									
Capaciteit openbare parkeerruimte				bezetting openbare parkeerruimte			totaal openbare ruimte		
telsector	parkeer- vakken openbaar terrein	plaatsen langs rijbaan	invalide/ elektrische oplaad- plaats	Aantal goed geparkeerde auto's	aantal auto's geparkeerd op invalide plaatsen	aantal fout geparkeerde auto's op stoep e.d.	totale bezetting openbare ppl in sector	bezettings- graad openbare ppl in sector	kleur bezettings- graad telsector
19	0			0			0	0%	
20	0			0			0	0%	
21	2			2			2	100%	
22	6		1	5			5	71%	
23	4			3			3	75%	
24	7			5			5	71%	
	20								

Telmoment: Zaterdag 19 uur									
Weer: Wisselvallig 10-12 graden Celsius									
Capaciteit openbare parkeerruimte				bezetting openbare parkeerruimte			totaal openbare ruimte		
telsector	parkeer- vakken openbaar terrein	plaatsen langs rijbaan	invalide/ elektrische oplaad- plaats	Aantal goed geparkeerde auto's	aantal auto's geparkeerd op invalide plaatsen	aantal fout geparkeerde auto's op stoep e.d.	totale bezetting openbare ppl in sector	bezettings- graad openbare ppl in sector	kleur bezettings- graad telsector
27	7		1	7			7	88%	
28	7		1	7		1	8	100%	
	16								

Telmoment: Zaterdag 20 uur									
Weer: Wisselvallig 10-12 graden Celsius									
Capaciteit openbare parkeerruimte				bezetting openbare parkeerruimte			totaal openbare ruimte		
telsector	parkeer- vakken openbaar terrein	plaatsen langs rijbaan	invalide/ elektrische oplaad- plaats	Aantal goed geparkeerde auto's	aantal auto's geparkeerd op invalide plaatsen	aantal fout geparkeerde auto's op stoep e.d.	totale bezetting openbare ppl in sector	bezettings- graad openbare ppl in sector	kleur bezettings- graad telsector
161	16		1	17			17	100%	161
162	17			14			14	82%	162
193	0			0			0	0%	193
194	8			7			7	88%	194
195	0			0		1	1	0%	195
196	8			6			6	75%	196
197	0			0		2	2	0%	197
198	2			1			1	50%	198
199	6			6			6	100%	199
231	31			24		5	29	94%	231
88									

Telmoment: Zaterdag 20 uur									
Weer: Wisselvallig 10-12 graden Celsius									
Capaciteit openbare parkeerruimte				bezetting openbare parkeerruimte			totaal openbare ruimte		
telsector	parkeer- vakken openbaar terrein	plaatsen langs rijbaan	invalide/ elektrische oplaad- plaats	Aantal goed geparkeerde auto's	aantal auto's geparkeerd op invalide plaatsen	aantal fout geparkeerde auto's op stoep e.d.	totale bezetting openbare ppl in sector	bezettings- graad openbare ppl in sector	kleur bezettings- graad telsector
189	7			1			1	14%	189
201	0			0			0	0%	201
202	85		2	57			57	66%	202
203	0			0			0	0%	203
204	14			0			0	0%	204
205	16			16			16	100%	205
206	12			9			9	75%	206
207	2			0			0	0%	207
232	11			0			0	0%	232
147									

Telmoment: Zaterdag 20 uur									
Weer: Wisselvallig 10-12 graden Celsius									
Capaciteit openbare parkeerruimte				bezetting openbare parkeerruimte			totaal openbare ruimte		
telsector	parkeer- vakken openbaar terrein	plaatsen langs rijbaan	invalide/ elektrische oplaad- plaats	Aantal goed geparkeerde auto's	aantal auto's geparkeerd op invalide plaatsen	aantal fout geparkeerde auto's op stoep e.d.	totale bezetting openbare ppl in sector	bezettings- graad openbare ppl in sector	kleur bezettings- graad telsector
209	8			4		1	5	63%	209
210	11			10			10	91%	210
19									

Telmoment: Zaterdag 20 uur									
Weer: Wisselvallig 10-12 graden Celsius									
Capaciteit openbare parkeerruimte				bezetting openbare parkeerruimte			totaal openbare ruimte		
telsector	parkeer- vakken openbaar terrein	plaatsen langs rijbaan	invalide/ elektrische oplaad- plaats	Aantal goed geparkeerde auto's	aantal auto's geparkeerd op invalide plaatsen	aantal fout geparkeerde auto's op stoep e.d.	totale bezetting openbare ppl in sector	bezettings- graad openbare ppl in sector	kleur bezettings- graad telsector
149	14			11			11	79%	149
150	0			0			0	0%	150
	14								

Telmoment: Zaterdag 20 uur									
Weer: Wisselvallig 10-12 graden Celsius									
Capaciteit openbare parkeerruimte				bezetting openbare parkeerruimte			totaal openbare ruimte		
telsector	parkeer- vakken openbaar terrein	plaatsen langs rijbaan	invalide/ elektrische oplaad- plaats	Aantal goed geparkeerde auto's	aantal auto's geparkeerd op invalide plaatsen	aantal fout geparkeerde auto's op stoep e.d.	totale bezetting openbare ppl in sector	bezettings- graad openbare ppl in sector	kleur bezettings- graad telsector
19	0			0			0	0%	
20	0			0			0	0%	
21	2			2			2	100%	
22	6		1	4			4	57%	
23	4			3			3	75%	
24	7			6			6	86%	
	20								

Telmoment: Zaterdag 20 uur									
Weer: Wisselvallig 10-12 graden Celsius									
Capaciteit openbare parkeerruimte				bezetting openbare parkeerruimte			totaal openbare ruimte		
telsector	parkeer- vakken openbaar terrein	plaatsen langs rijbaan	invalide/ elektrische oplaad- plaats	Aantal goed geparkeerde auto's	aantal auto's geparkeerd op invalide plaatsen	aantal fout geparkeerde auto's op stoep e.d.	totale bezetting openbare ppl in sector	bezettings- graad openbare ppl in sector	kleur bezettings- graad telsector
27	7		1	7			7	88%	
28	7		1	6	1	2	9	113%	
	16								

Tabel 19: Onderzoeksresultaten nachttelling

Telmoment: Nacht										
Weer: Droog 7 graden Celsius										
		Capaciteit openbare parkeerruimte			bezetting openbare parkeerruimte			totaal openbare ruimte		
telsector	parkeer- vakken openbaar terrein	plaatsen langs rijbaan	invalide/ elektrische oplaad- plaats	Aantal goed geparkeerde auto's	aantal auto's geparkeerd op invalide plaatsen	aantal fout geparkeerde auto's op stoep e.d.	totale bezetting openbare ppl in sector	bezettings- graad openbare ppl in sector	kleur bezettings- graad telsector	
106	58		2	21			21	35%	106	
107	4		1	3			3	60%	107	
108	0			0			0	0%	108	
109	8			2			2	25%	109	
70										

Telmoment: Nacht										
Weer: Droog 7 graden Celsius										
		Capaciteit openbare parkeerruimte			bezetting openbare parkeerruimte			totaal openbare ruimte		
telsector	parkeer- vakken openbaar terrein	plaatsen langs rijbaan	invalide/ elektrische oplaad- plaats	Aantal goed geparkeerde auto's	aantal auto's geparkeerd op invalide plaatsen	aantal fout geparkeerde auto's op stoep e.d.	totale bezetting openbare ppl in sector	bezettings- graad openbare ppl in sector	kleur bezettings- graad telsector	
102	4			4		1	5	125%	102	
103	4			4			4	100%	103	
104	5			4			4	80%	104	
105	3			2			2	67%	105	
110	0			0		4	4	0%	110	
111	0			0			0	0%	111	
112	32						0	0%	112	
48										

Telmoment: Nacht
 Weer: Droog 7 graden Celsius

Capaciteit openbare parkeerruimte				bezetting openbare parkeerruimte			totaal openbare ruimte		
telsector	parkeer- vakken openbaar terrein	plaatsen langs rijbaan	invalide/ elektrische oplaad- plaats	Aantal goed geparkeerde auto's	aantal auto's geparkeerd op invalide plaatsen	aantal fout geparkeerde auto's op stoep e.d.	totale bezetting openbare ppl in sector	bezettings- graad openbare ppl in sector	kleur bezettings- graad telsector
161	16		1	13		1	14	82%	161
162	17			12			12	71%	162
193	0			0			0	0%	193
194	8			8			8	100%	194
195	0			0		1	1	0%	195
196	8			6			6	75%	196
197	0			0		2	2	0%	197
198	2			1			1	50%	198
199	6			5			5	83%	199
231	31			25			25	81%	231
88									

Telmoment: Nacht
 Weer: Droog 7 graden Celsius

Capaciteit openbare parkeerruimte				bezetting openbare parkeerruimte			totaal openbare ruimte		
telsector	parkeer- vakken openbaar terrein	plaatsen langs rijbaan	invalide/ elektrische oplaad- plaats	Aantal goed geparkeerde auto's	aantal auto's geparkeerd op invalide plaatsen	aantal fout geparkeerde auto's op stoep e.d.	totale bezetting openbare ppl in sector	bezettings- graad openbare ppl in sector	kleur bezettings- graad telsector
189	7			2			2	29%	189
201	0			0			0	0%	201
202	85		2	48			48	55%	202
203	0			0			0	0%	203
204	14			0			0	0%	204
205	16			6			6	38%	205
206	12			7			7	58%	206
207	2			0		1	1	50%	207
232	11			1			1	9%	232
147									

Telmoment: Nacht
 Weer: Droog 7 graden Celsius

Capaciteit openbare parkeerruimte				bezetting openbare parkeerruimte			totaal openbare ruimte		
telsector	parkeer- vakken openbaar terrein	plaatsen langs rijbaan	invalide/ elektrische oplaad- plaats	Aantal goed geparkeerde auto's	aantal auto's geparkeerd op invalide plaatsen	aantal fout geparkeerde auto's op stoep e.d.	totale bezetting openbare ppl in sector	bezettings- graad openbare ppl in sector	kleur bezettings- graad telsector
209	8			5			5	63%	209
210	11			9			9	82%	210
19									

Telmoment: Nacht
 Weer: Droog 7 graden Celsius

Capaciteit openbare parkeerruimte				bezetting openbare parkeerruimte			totaal openbare ruimte		
telsector	parkeer- vakken openbaar terrein	plaatsen langs rijbaan	invalide/ elektrische oplaad- plaats	Aantal goed geparkeerde auto's	aantal auto's geparkeerd op invalide plaatsen	aantal fout geparkeerde auto's op stoep e.d.	totale bezetting openbare ppl in sector	bezettings- graad openbare ppl in sector	kleur bezettings- graad telsector
149	14			7		2	9	64%	149
150	0			0			0	0%	150
	14								

Telmoment: Nacht
 Weer: Droog 7 graden Celsius






Capaciteit openbare parkeerruimte				bezetting openbare parkeerruimte			totaal openbare ruimte		
telsector	parkeer- vakken openbaar terrein	plaatsen langs rijbaan	invalide/ elektrische oplaad- plaats	Aantal goed geparkeerde auto's	aantal auto's geparkeerd op invalide plaatsen	aantal fout geparkeerde auto's op stoep e.d.	totale bezetting openbare ppl in sector	bezettings- graad openbare ppl in sector	kleur bezettings- graad telsector
19	0			0			0	0%	
20	0			0			0	0%	
21	2			2		1	3	150%	
22	6		1	6			6	86%	
23	4			4			4	100%	
24	7			6			6	86%	
	20								

Telmoment: Nacht
 Weer: Droog 7 graden Celsius

Capaciteit openbare parkeerruimte				bezetting openbare parkeerruimte			totaal openbare ruimte		
telsector	parkeer- vakken openbaar terrein	plaatsen langs rijbaan	invalide/ elektrische oplaad- plaats	Aantal goed geparkeerde auto's	aantal auto's geparkeerd op invalide plaatsen	aantal fout geparkeerde auto's op stoep e.d.	totale bezetting openbare ppl in sector	bezettings- graad openbare ppl in sector	kleur bezettings- graad telsector
27	7		1	6			6	75%	
28	7		1	7			7	88%	
	16								

Telmoment: Nacht										
Weer: Droog 7 graden Celsius										
	Capaciteit openbare parkeerruimte			bezetting openbare parkeerruimte			totaal openbare ruimte			
telsector	parkeer- vakken openbaar terrein	plaatsen langs rijbaan	invalide/ elektrische oplaad- plaats	Aantal goed geparkeerde auto's	aantal auto's geparkeerd op invalide plaatsen	aantal fout geparkeerde auto's op stoep e.d.	totale bezetting openbare ppl in sector	bezettings- graad openbare ppl in sector	kleur bezettings- graad telsector	
200	0			0			0	0%	200	
211	13			2			2	15%	211	
212	7			3			3	43%	212	
213	0			0			0	0%	213	
214	12			12			12	100%	214	
217	0			0			0	0%	217	
218	0			0			0	0%	218	
219	32			0			0	0%	219	
	64									

Telmoment: Nacht										
Weer: Droog 7 graden Celsius										
	Capaciteit openbare parkeerruimte			bezetting openbare parkeerruimte			totaal openbare ruimte			
telsector	parkeer- vakken openbaar terrein	plaatsen langs rijbaan	invalide/ elektrische oplaad- plaats	Aantal goed geparkeerde auto's	aantal auto's geparkeerd op invalide plaatsen	aantal fout geparkeerde auto's op stoep e.d.	totale bezetting openbare ppl in sector	bezettings- graad openbare ppl in sector	kleur bezettings- graad telsector	
233		8		1			1	13%	233	
234	3	10		1			1	8%	234	
235	17			6		8	14	82%	235	
236	24			18			18	75%	236	
237	42			26		3	29	69%	237	
238	4			0			0	0%	238	
239	27		1	7			7	25%	239	
240	0			0			0	0%	240	
241	24			15			15	63%	241	
	160									

59% of minder	
60% - 79%	
80% - 89%	
90% - 99%	
100% of meer	
geen openbare capaciteit	