

# Heeze- Leende in vogelvlucht

*Rabobank Dommelstreek*

Frits Oevering – 24 januari 2019

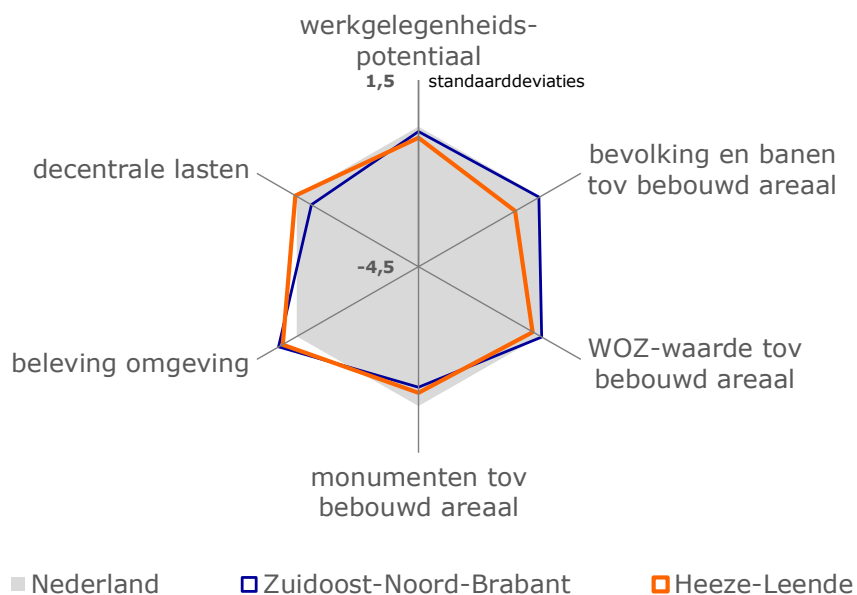


**Rabobank**

# 'Landelijk karakter' Leefomgeving



## Ruimte en aantrekkelijke omgeving

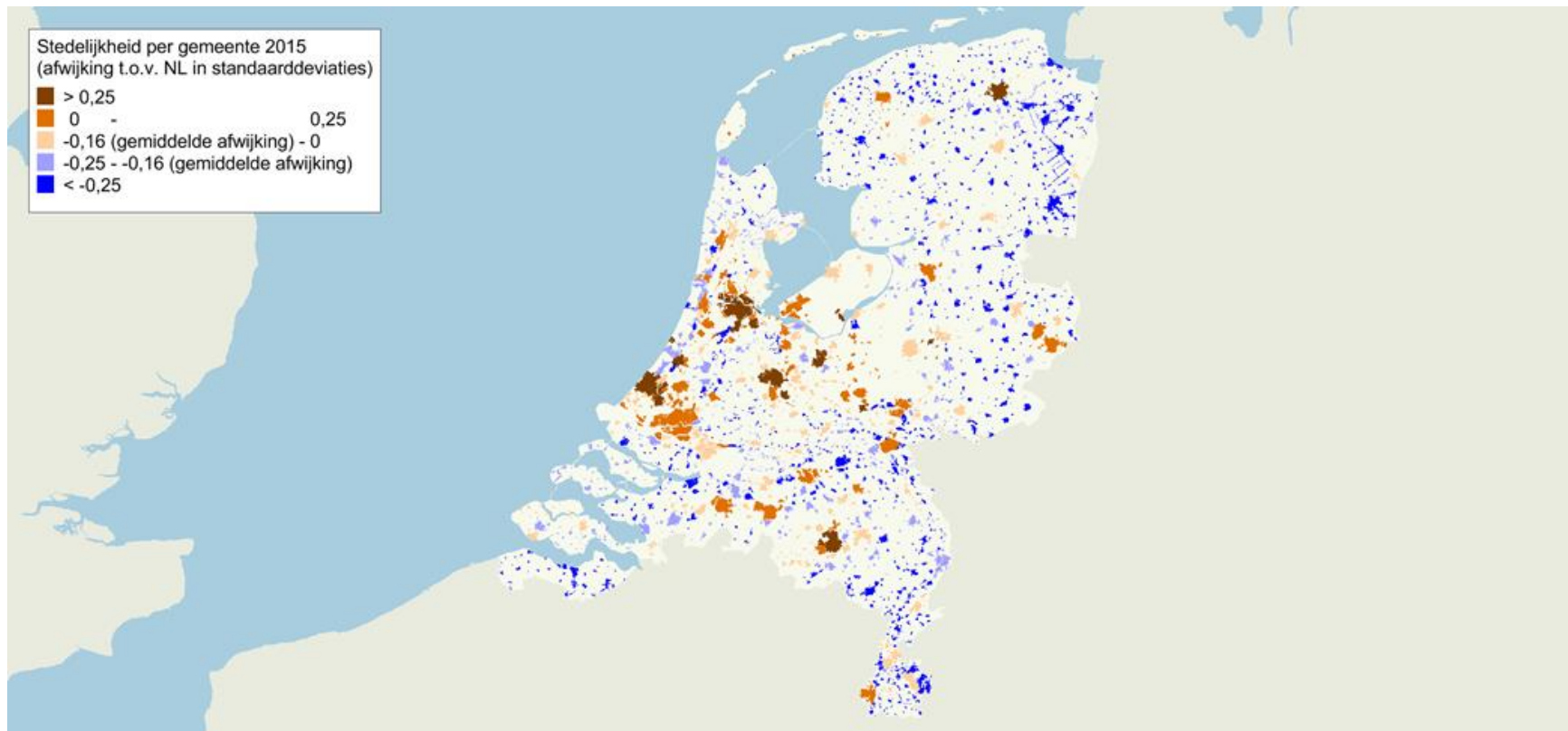


## Forse afstand tot voorzieningen

kenmerk voorzieningenaanbod		afwijking tov NL (standaarddeviaties)
afstand tot dichtstbijzijnde voorziening	kinderdagverblijf	1,96
	basisschool	-0,48
	winkel dagelijks aanbod	-0,15
	huisarts	-0,04
	horeca	-0,55
	mbo	0,41
	voortgezet onderwijs	-1,82
	apotheek	-0,12
	algemeen of academisch ziekenhuis	0,12
	theater	-0,26
	bioscoop	-1,02
	atletiekbaan	-0,36

# Verwacht én onverwacht

## Stedelijkheid van gemeenten

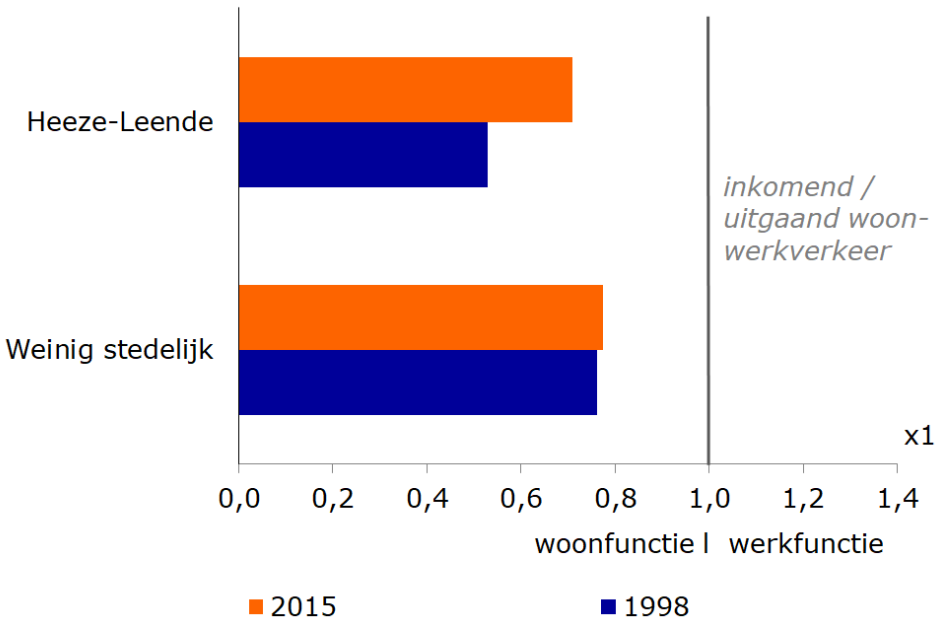


# Woonfunctie prevaleert

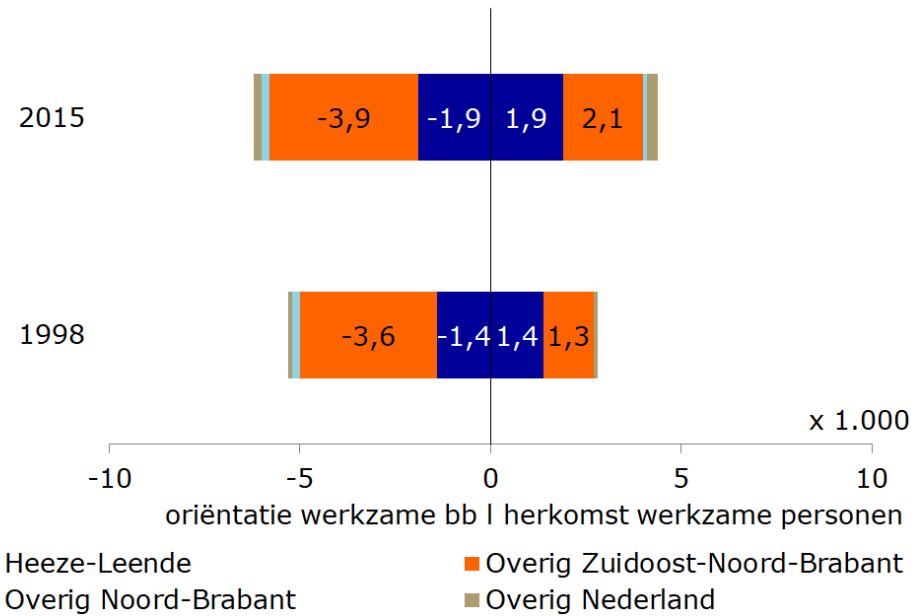
## Functie in economie en samenleving



### Werkgelegenheidsfunctie



### Arbeidsmarkt wordt meer open

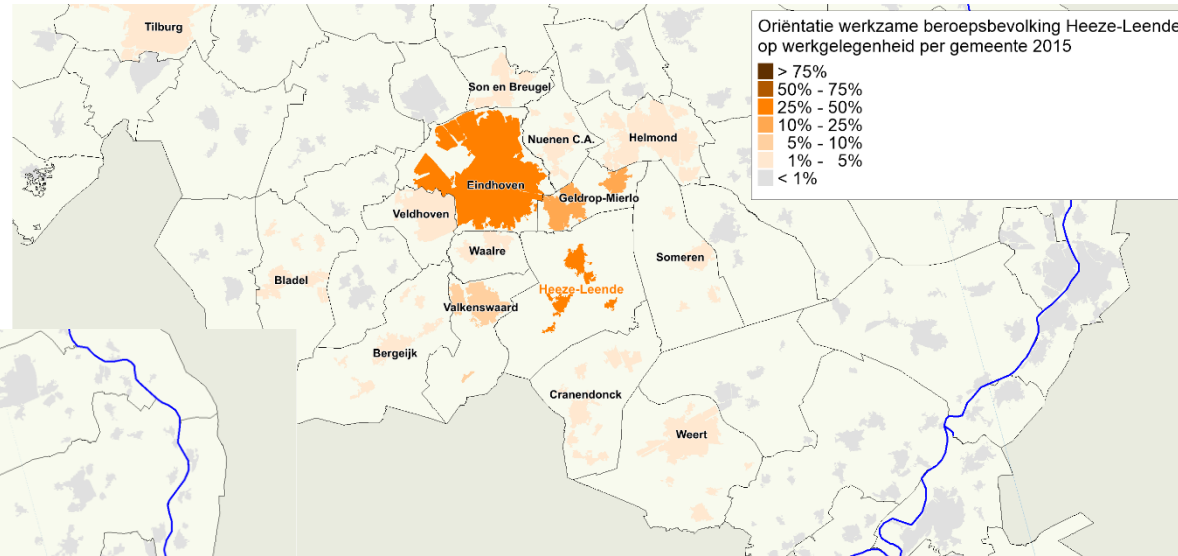


# Werken in Eindhoven ...

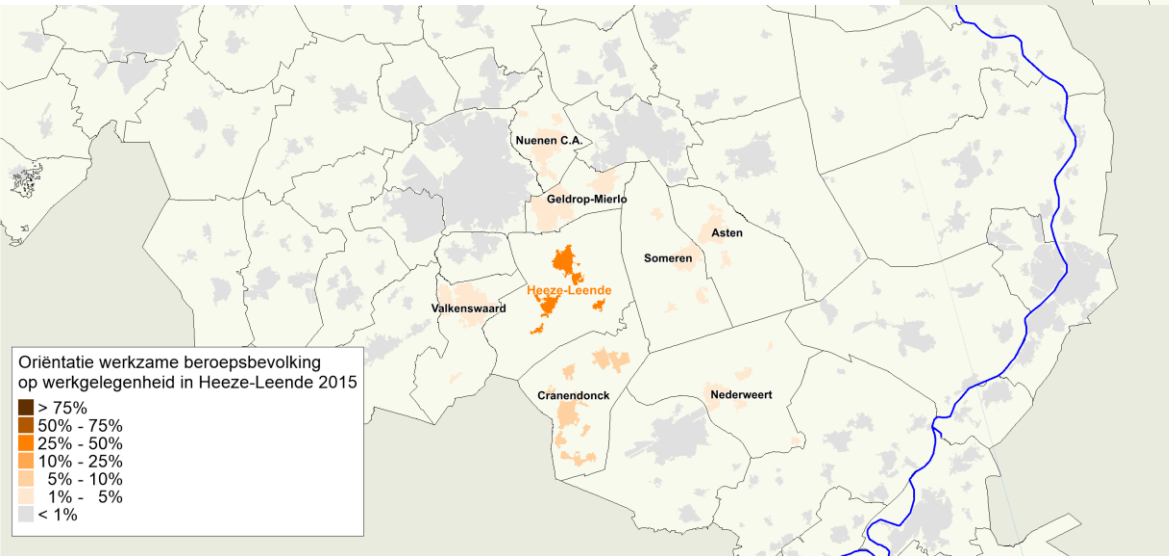
## Functie in kaart - arbeidsmarkt



... en sterke oriëntatie op Eindhoven



Geringe trekkracht op de arbeidsmarkt, ...



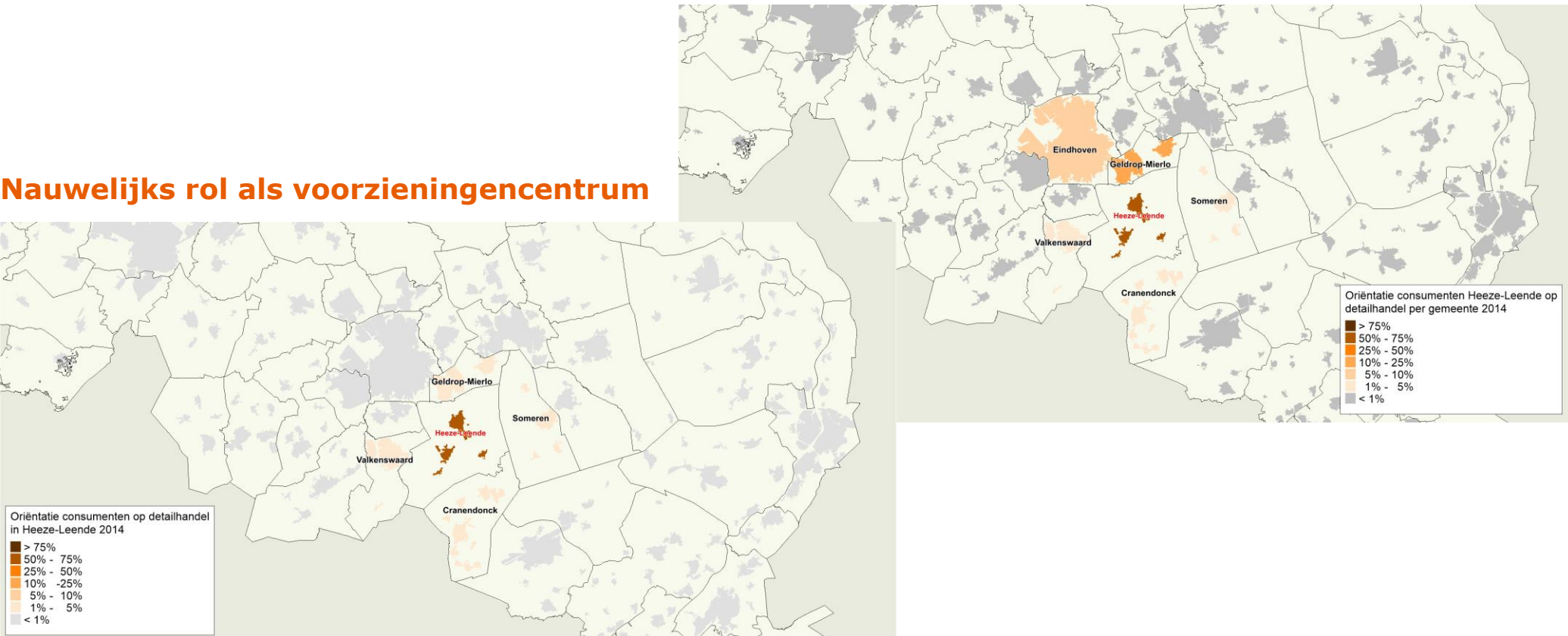
# ... en winkelen in Geldrop en Eindhoven

## Functie in kaart - detailhandelsbestedingen



**Sterke oriëntatie op Geldrop en Eindhoven**

**Nauwelijks rol als voorzieningencentrum**



# Ruim en duur wonen in krappe markt

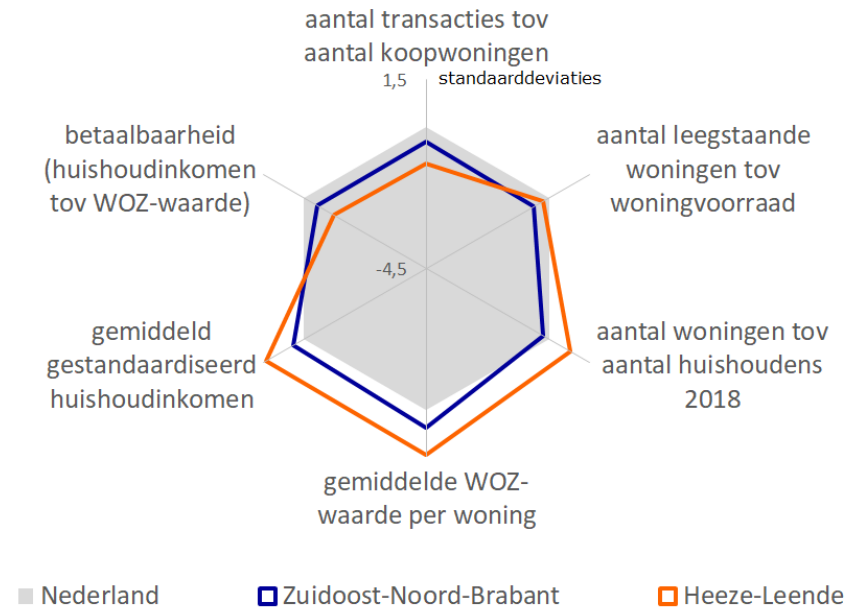
## Wonen in Heeze-Leende



### Typering woningvoorraad Heeze-Leende 2017

woningkenmerk		afwijking tov NL (standaarddeviaties)
type	eengezins	2,03
	meergezins	-2,03
omvang	kleiner dan 90m2	-2,26
	90-119m2	-1,37
	120-149m2	0,95
	groter dan 150m2	2,72
eigendom	koop	1,14
	sociale huur	-1,84
	particuliere huur	-1,14
energieverbruik	gas en warmte (gecorrigeerd)	1,94
	elektriciteit	2,06

### Typering woningmarkt Heeze-Leende 2017





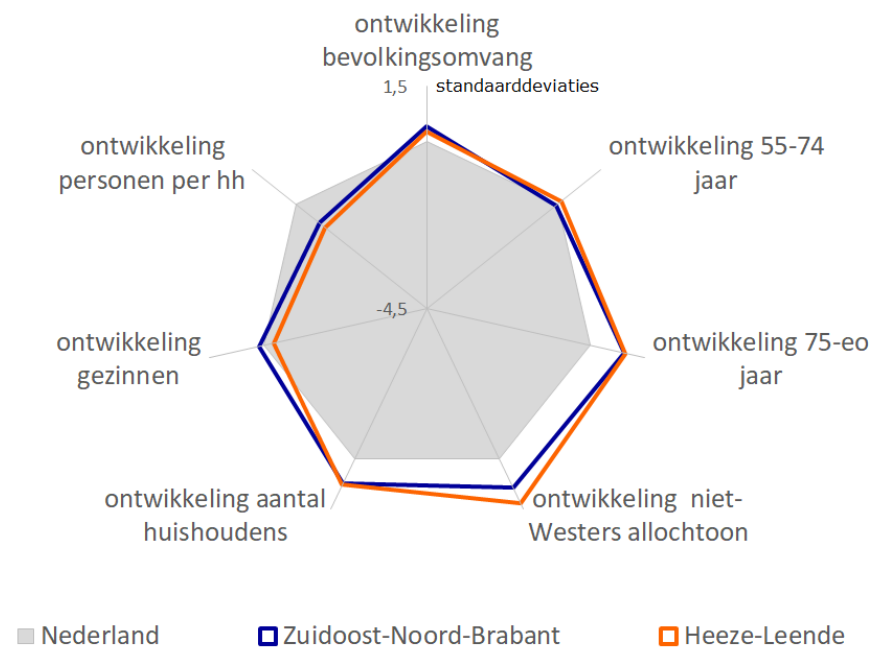
# Gebruikelijke 'landelijke' beeld Bevolkingssamenstelling en -dynamiek



## Typering bevolking Heeze-Leende 2017

kenmerk bevolking		afwijking tov NL (standaard- deviaties)
leeftijds- samenstelling	00-14 jaar	-0,73
	15-24 jaar	-1,86
	25-34 jaar	0,81
	35-54 jaar	-0,28
	55-74 jaar	3,23
	75-eo jaar	3,09
herkomst	autochtonen	1,83
	Westerse allochtonen	-0,65
	niet-Westerse allochtonen	-1,78
huishouden- samenstelling	alleenstaanden	-0,08
	paren	2,61
	gezinnen	0,38
personen per huishouden		1,13
personen per gezin		1,01
welvaart	gemiddeld gestandaardiseerd huishoudinkomen	1,86
	inkomensongelijkheid	-0,06
	gemiddeld vermogen per huishouden	2,65
ontwikkeling welvaart 2012- 2017	gemiddeld gestandaardiseerd huishoudinkomen	1,86
	inkomensongelijkheid	-0,06
	gemiddeld vermogen per huishouden	2,65

## Vergrijzing, individualisering en multiculturele samenleving



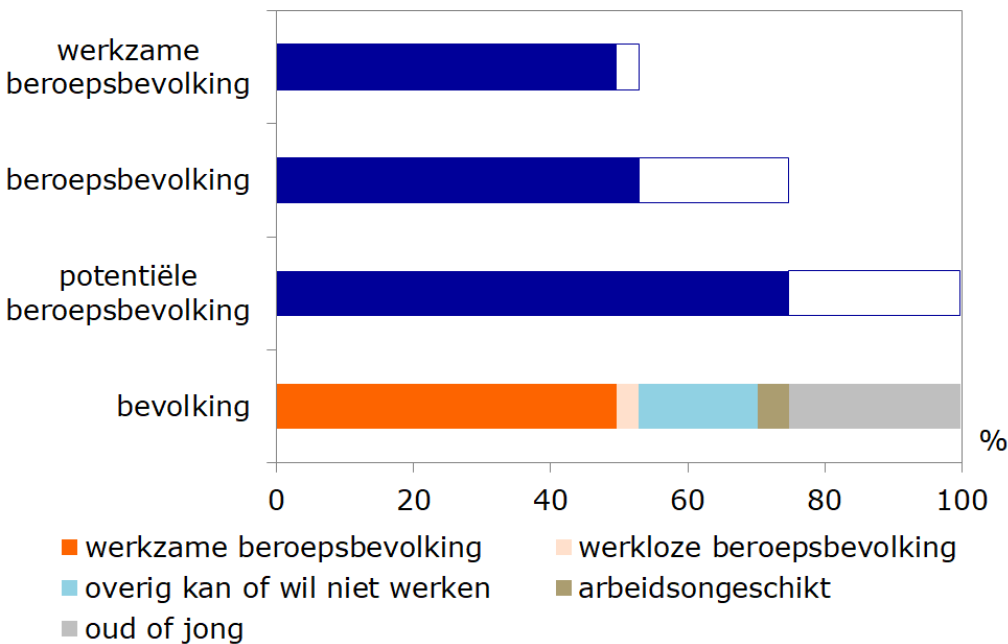


# Zij die willen werken doen dat vaak ook

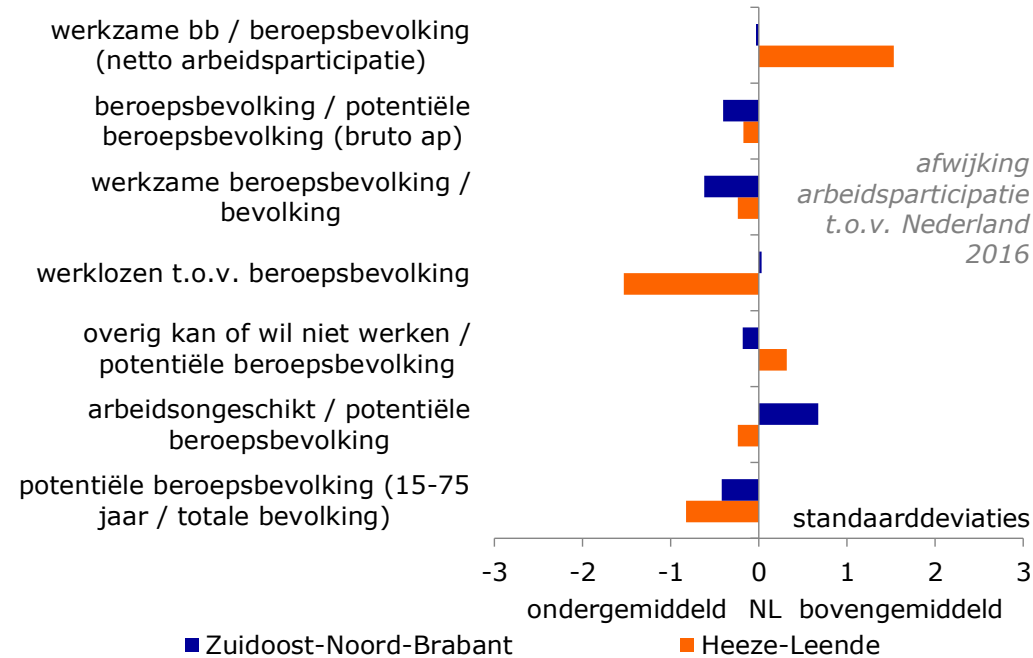
## Arbeidsparticipatie



### Arbeidsparticipatie



### Veel en weinig mensen aan het werk



# Ook brede welvaart op hoog niveau

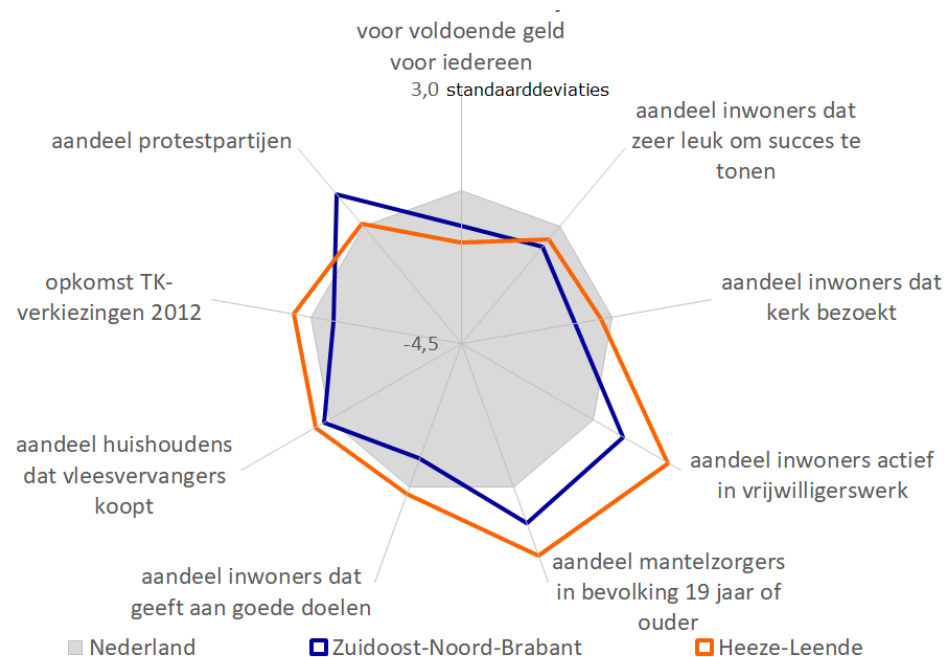
## Gezondheid en welzijn



### Hoog niveau van gezondheid 2017

gezondheid bevolking		afwijking tov NL (standaarddeviaties)
Ervaren gezondheid (zeer) goed		0,19
aandoeningen	Eén of meer langdurige aandoeningen	-0,50
	Beperkt vanwege problemen met gezondheid	-0,66
	Eén of meer lichamelijke beperkingen	-1,09
	Beperking in horen	-0,78
	Beperking in zien	-1,55
gewicht	Beperking in bewegen	-1,38
	Ondergewicht	-1,44
	Normaal gewicht	0,45
	Overgewicht	-0,26
	Matig overgewicht	0,61
beweging	Ernstig overgewicht	-1,39
	Voldoet aan beweegrichtlijn	0,39
	Voldoet aan norm gezond bewegen	0,76
	Voldoet aan fitnorm	0,92
	Voldoet aan ten minste 1 bewegingsnorm	0,78
Zeer veel aandacht voor gezondheid	Wekelijkse sporters	0,29
	ontvangt mantelzorg 65 jaar of ouder	-1,22
	jongeren met jeugdhulp tov totaal aantal jongeren tot 18 jaar	-1,69
	jongeren met verblijf tov totaal aantal jongeren met jeugdhulp tot 18 jaar	-0,03
	jongeren met jeugdbescherming tov totaal aantal jongeren tot 18 jaar	-1,92

### Actief, betrokken en tevreden

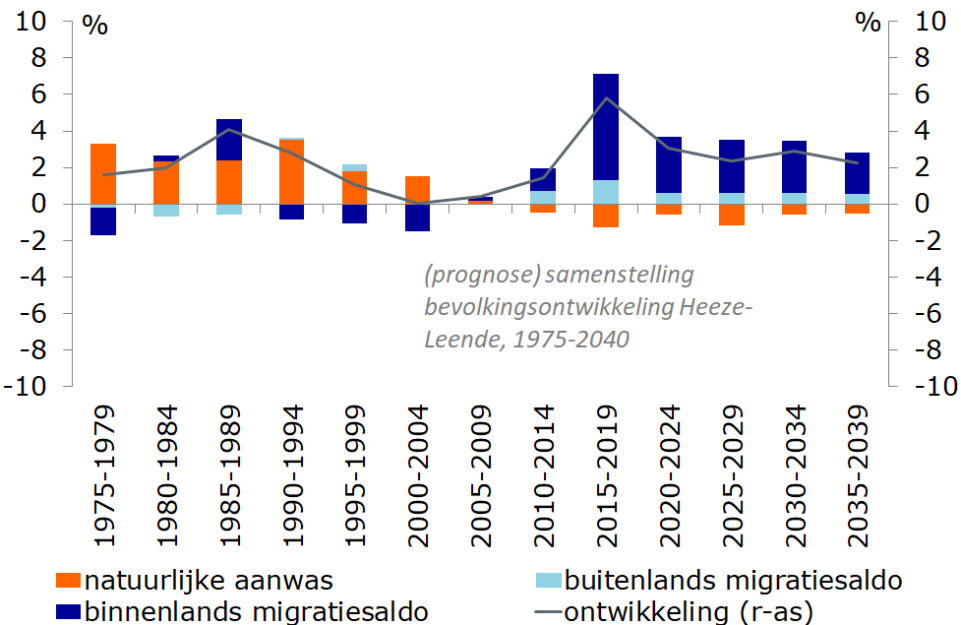


# Van natuurlijke aanwas naar instroom

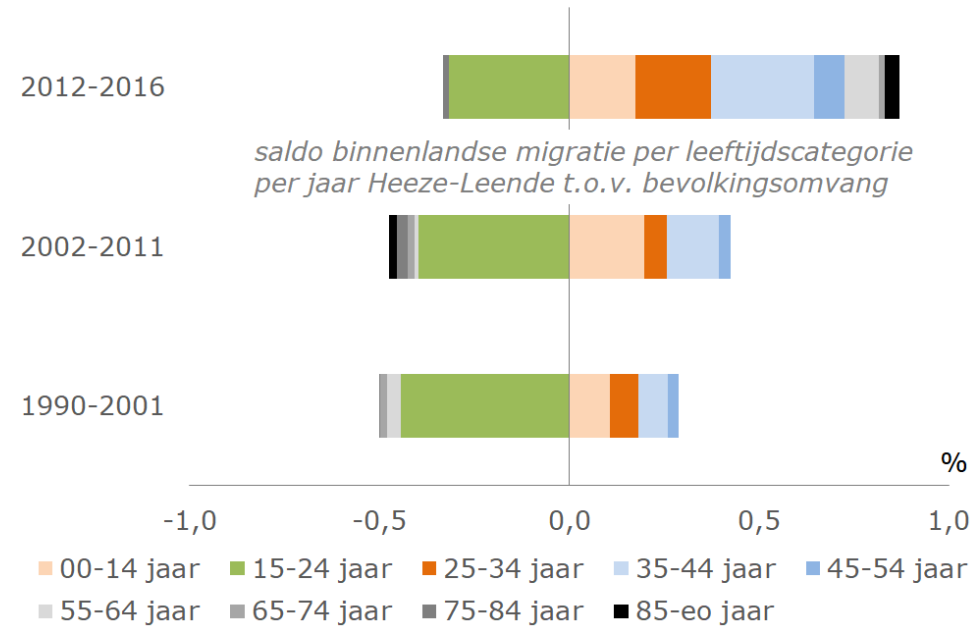
## Samenstelling binnenlandse migratie



### Groei door instroom ...



### ... van bijna elke leeftijd

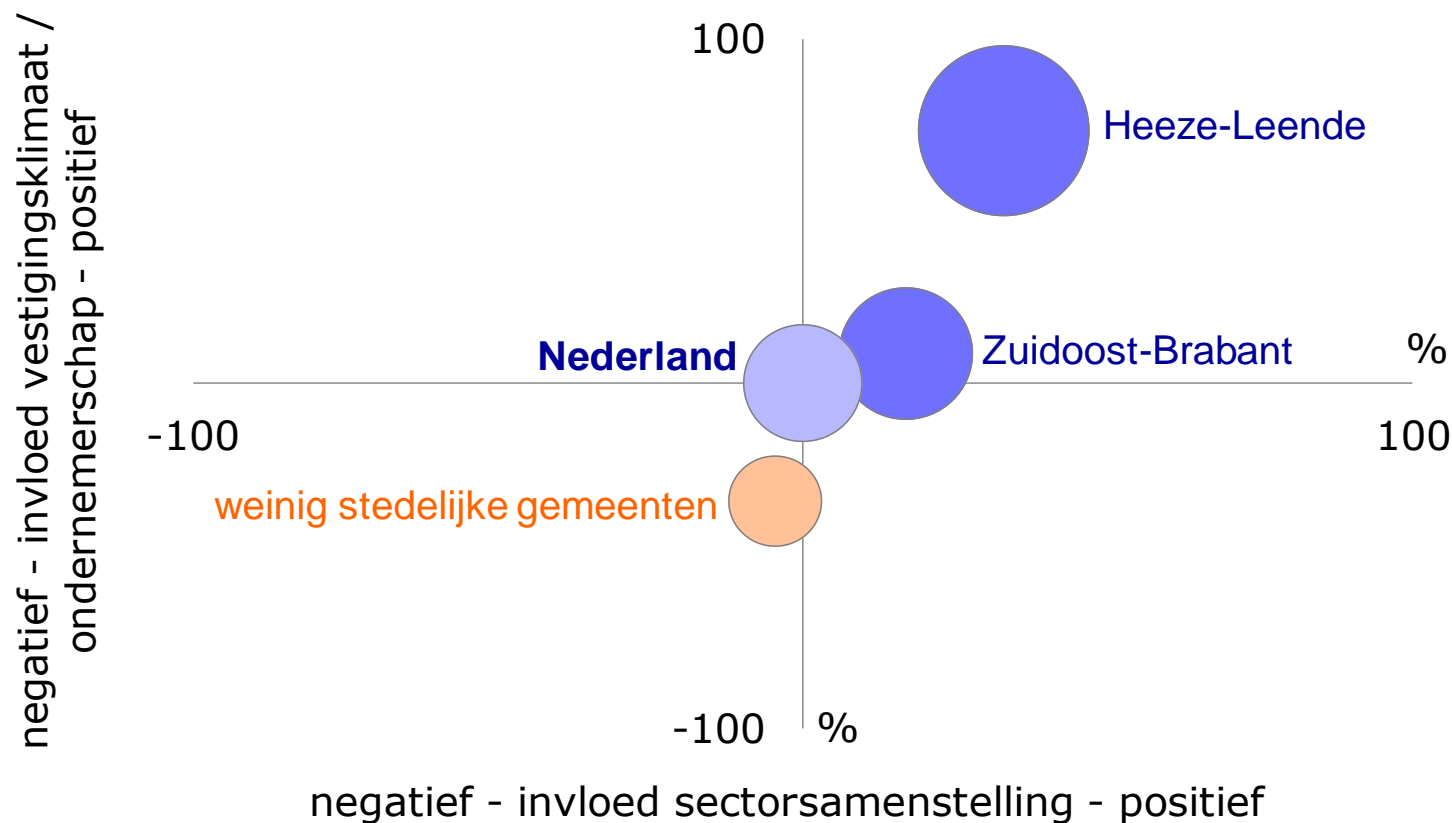


# Structuur én vestigingsklimaat

## Achtergrond economische ontwikkeling



bolgrootte: gerealiseerde groei t.o.v. verwachte groei  
1996-2017 (NL = 100%)

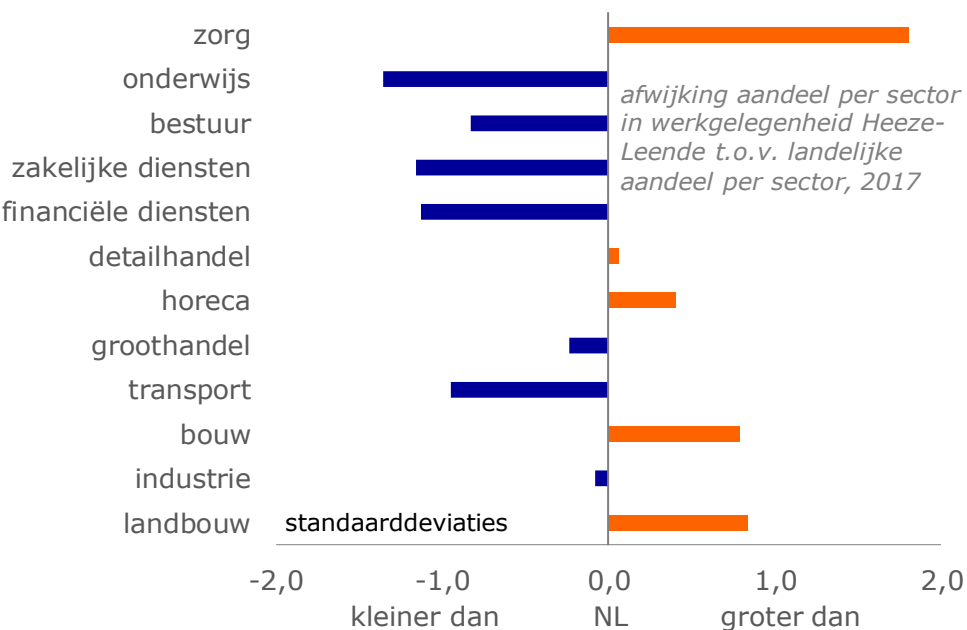


# Ontwikkeling flatteert

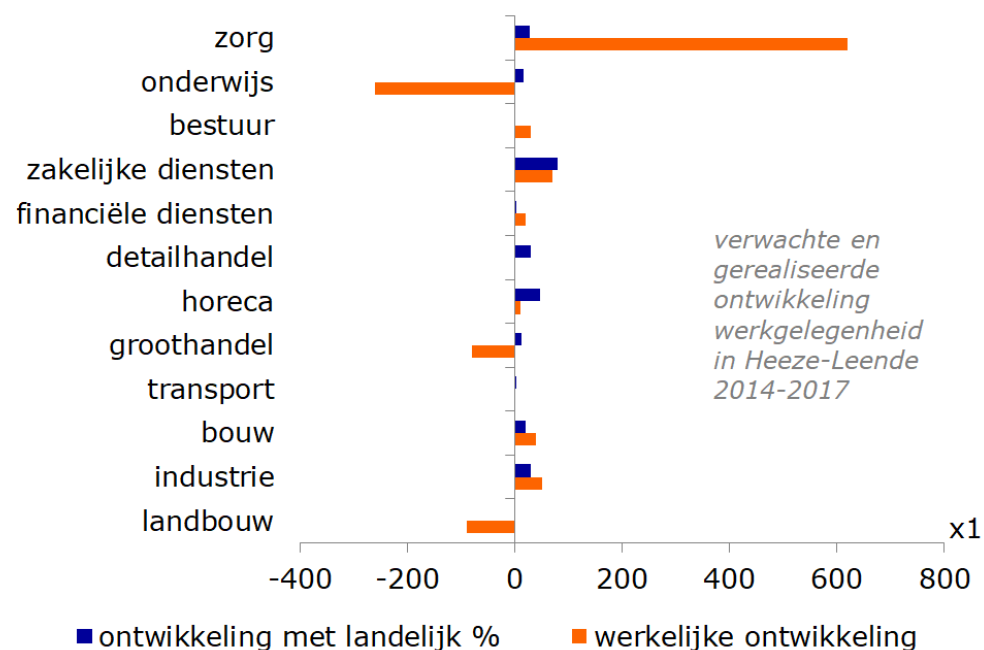
## Economische structuur en ontwikkeling



### Productie en verzorgende diensten, ...



### ... zorgen voor groei



# Conclusies

## Heeze-Leende in vogelvlucht

- Landelijk karakter leefomgeving ...  
op afstand van voorzieningen, maar ruim wonen
- ... en voornamelijk woonfunctie  
oriëntatie op Eindhoven
- Landelijk karakter bevolking ...  
autochtoon, vergrijsd, welvarend, gezond, betrokken en in gezinsverband
- ... maar inwonertal gaat toenemen  
Heeze-Leende in trek bij vrijwel alle leeftijdscategorieën
- Verzorgende en activiteiten, landbouw en industrie  
geflatteerde banengroei dankzij zorg