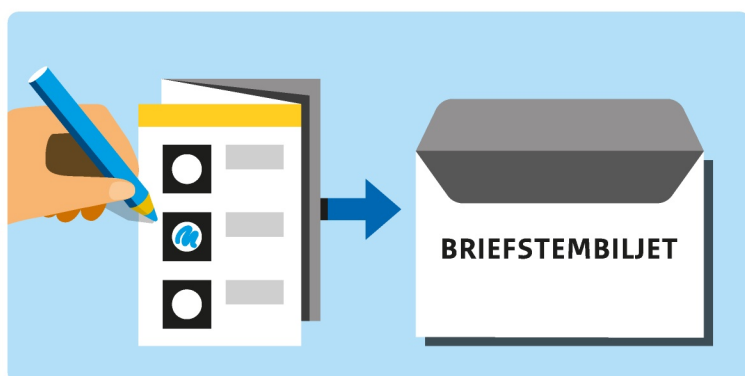




Op 17 maart is de Tweede Kamerverkiezing

Instructie briefstemmen



1. Maak op het briefstembiljet uw keuze.

Dit mag met elke kleur.

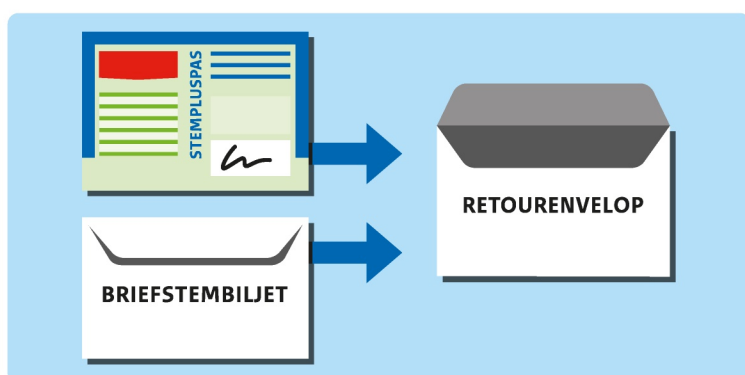
Doe alléén het briefstembiljet in de envelop met de tekst 'briefstembiljet'.

Plak de envelop dicht.



2. Pak nu uw stempluspas erbij, die u eerder ontving.

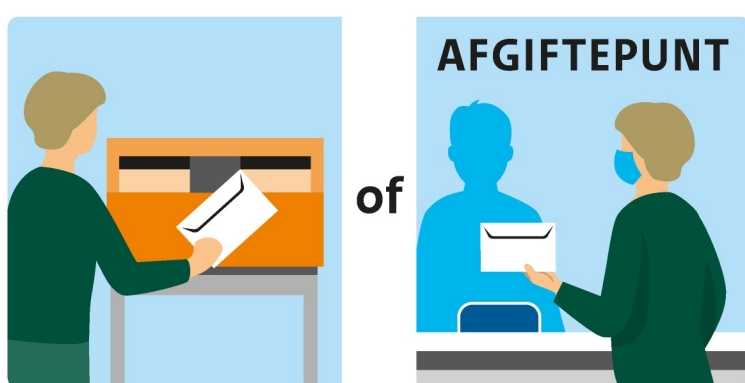
Zet uw handtekening op de stempluspas.



3. Stop in de retourenvelop:

- de dichtgeplakte envelop met uw briefstembiljet;
- én de stempluspas waarop u uw handtekening heeft gezet.

Plak de retourenvelop dicht. Een postzegel is niet nodig.



4. Zorg dat uw briefstem voor woensdag 17 maart 21.00 uur aankomt:

- doe uw briefstem voor vrijdag 12 maart 17.00 uur op de post óf
- lever deze in bij een afgiftepunt. De afgiftepunten zijn op werkdagen open van woensdag 10 maart tot en met dinsdag 16 maart van 09.00 tot 17.00 uur en op woensdag 17 maart van 07.30 tot 21.00 uur. Waar de afgiftepunten zijn, vindt u op de website van uw gemeente.

Heeft u nog vragen? Kijk dan op www.elkestemtelt.nl. Daar vindt u meer informatie en een instructiefilmpje.

U kunt ook bellen met 0800-1351 (dagelijks bereikbaar van 08.00 tot 20.00 uur).