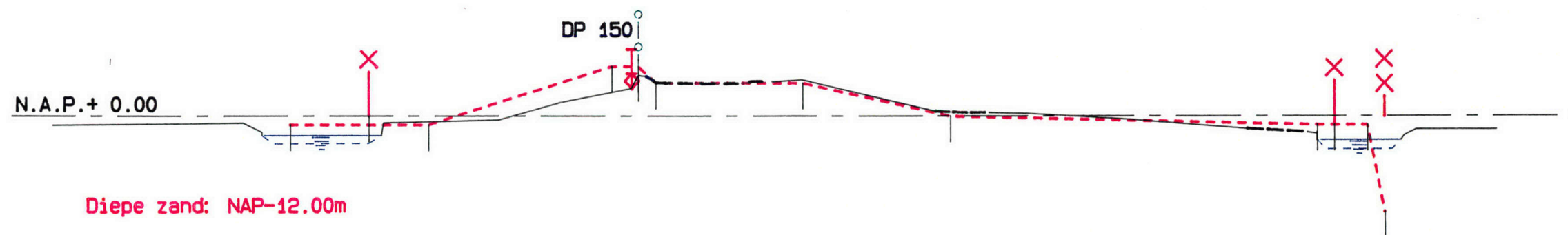


MHW (M): +1.34

MHW (W): 0.91

Polder IJdoorn

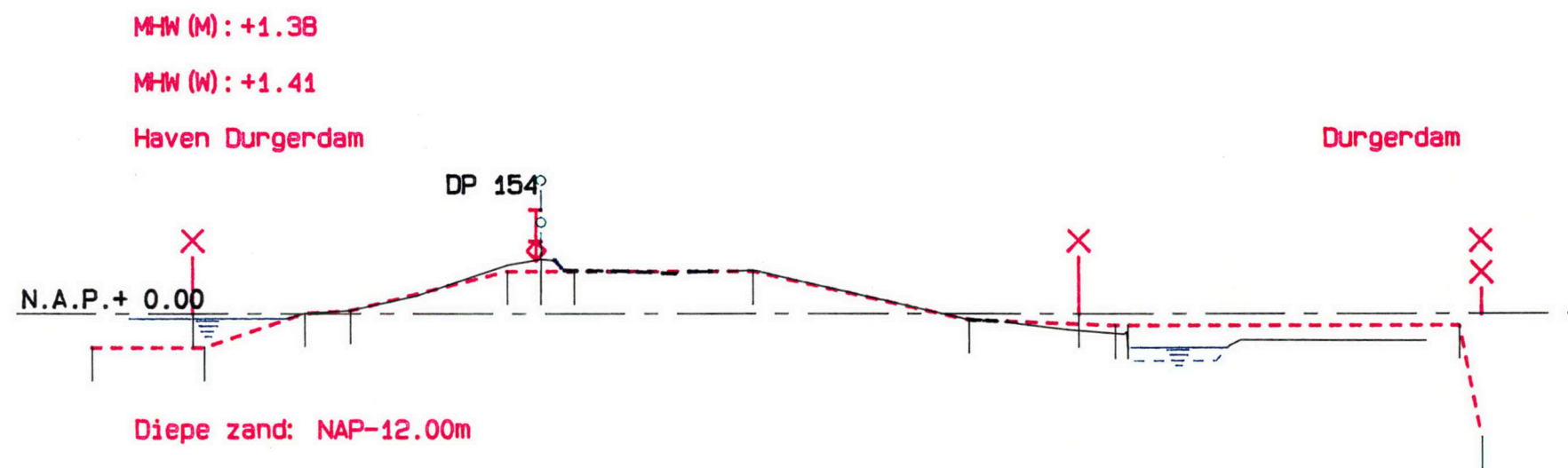
Durgerdam



Leggerprofiel: Dp 148 - Dp 152

Hoogte t.o.v. N.A.P.		-0.50	-0.00	-0.50		2.86	1.90	0.00		-0.50	-0.50	-5.50
Afstand t.o.v. nulpunt		-20.00	-15.46	-12.00		-1.50	9.50	18.00		39.06	40.06	43.00
Afstand tussen punten		0.00	4.54	3.46		10.50	8.50	8.50		21.06	0.00	1.00


Horizontale schaal 1 : 300
Vertikale schaal 1 : 300



Leggerprofiel: Dp 152 - Dp 157

Hoogte t.o.v. N.A.P.	-1.50	-0.50	0.03	0.16	1.91	1.91	-0.26	0.00	-0.50	-0.50
Afstand t.o.v. nulpunt	-20.00	-15.00	-10.52	-8.50	0.00	1.50	19.12	24.00	41.00	42.00
Afstand tussen punten	0.00	5.00	4.48	2.03	0.80	1.50	9.62	4.88	14.84	1.00

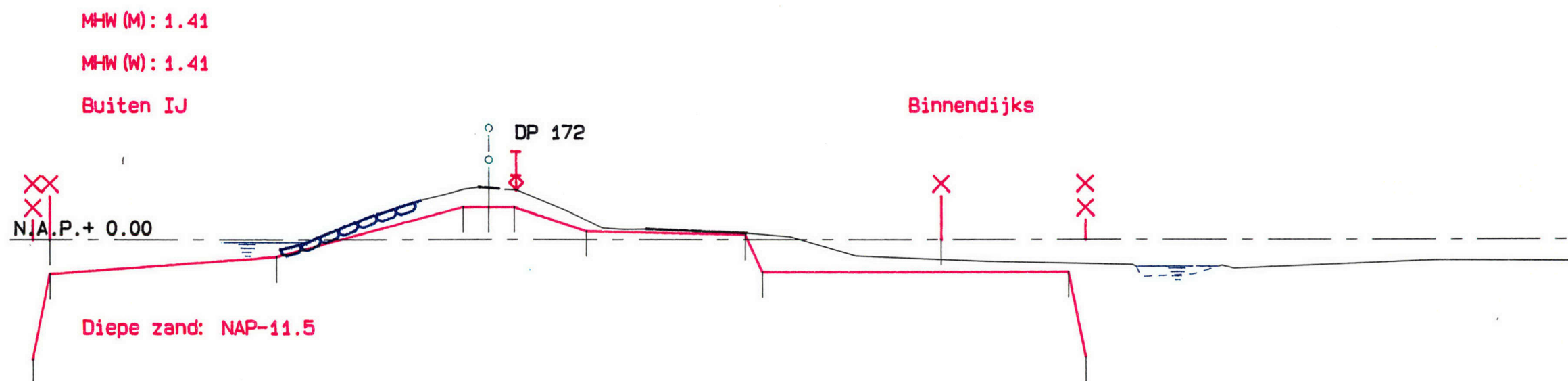
Horizontale schaal 1 : 300
Vertikale schaal 1 : 300



Leggerprofiel: Dp 157 - Dp 162

Hoogte t.o.v. N.A.P.	-8.00	-1.50	-0.20	0.00	1.95	1.95	1.95	0.00	-5.30
Afstand t.o.v. nulpunt	-27.50	-18.00	-12.50	-6.50	0.00	1.50	9.72	26.50	40.00
Afstand tussen punten	0.00	9.50	5.50	6.00	0.00	1.50	8.22	15.00	1.00

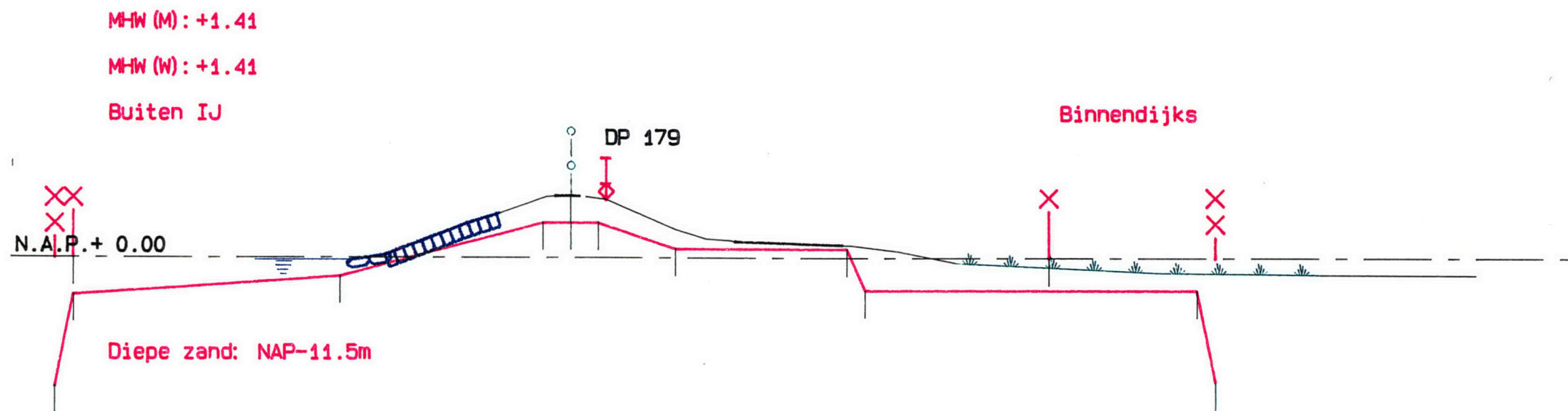
Horizontale schaal 1 : 300
 Vertikale schaal 1 : 300



Leggerprofiel: Dp 162 - Dp 175

Hoogte t.o.v. N.A.P.	-8.00 -7.00	-1.00	1.91 3.92	1.91 0.00	0.50	-1.90 0.30	0.00	-6.90 -1.90
Afstand t.o.v. nulpunt	-25.75 -26.75	-12.50	-1.50 0.00	1.50	5.70	15.00	26.50	34.00
Afstand tussen punten	0.00	13.25	11.00	1.50	4.20	9.30	10.50	7.50

Horizontale schaal 1 : 300
 Vertikale schaal 1 : 300



Leggerprofiel: Dp 175 - Dp 184

Hoogte t.o.v. N.A.P.	-9.00 -7.00	-1.00	1.91 3.91 1.91	0.50	-1.75 0.50	0.00	-6.75 -1.75
Afstand t.o.v. nulpunt	-27.00 -28.00	-12.50	-1.50 -0.00 1.50	5.70	15.00 16.00	26.00	34.00 35.00
Afstand tussen punten	0.00 0.00	14.50	11.00 0.80 1.50	4.20	9.30 1.00	10.00	8.00 1.00

Horizontale schaal 1 : 300
 Vertikale schaal 1 : 300