

Maatgevende hoogte: NAP+1.80m

Maatgevende hoogte: NAP+2.38m

Maatgevende hoogte: NAP+3.47m

Maatgevende hoogte: NAP+3.61m

LENGTEPROFIEL WATERLANDSE ZEEDIJK: DP 14 - DP 27

Hoogte t.o.v. N.A.P.		3.04	3.02	3.43	3.31	3.32	3.41	3.34	3.29	3.27	3.44	3.30	3.14	3.17	3.11
Afstand t.o.v. nulpunt		1386.80	1492.41	1592.16	1691.96	1789.78	1889.98	1989.95	2089.78	2187.83	2287.53	2377.36	2486.15	2585.94	2689.49
Afstand tussen punten		0.00	105.61	99.75	99.80	97.82	100.20	99.97	99.83	98.05	99.70	89.83	108.79	99.79	103.56

Horizontale schaal 1 : 5000
 Vertikale schaal 1 : 500



Maatgevende hoogte: NAP+3.61m

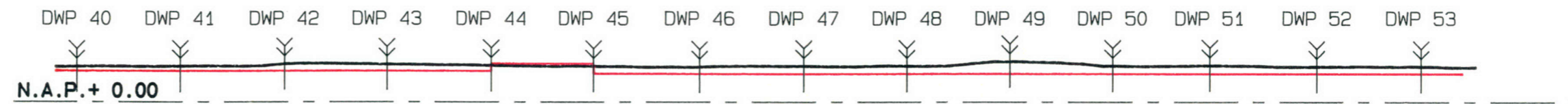
Maatgevende hoogte: NAP+3.00m

Maatgevende hoogte: NAP+2.71m

LENGTEPROFIEL WATERLANDSE ZEEDIJK: DP 27 - DP 40

Hoogte t.o.v. N.A.P.		3.11	3.11	3.93	3.14	3.13	3.04	3.07	3.15	3.14	3.20	3.24	3.31	3.43	3.42
Afstand t.o.v. nulpunt		2689.49	2785.27	2876.67	2984.83	3084.17	3183.67	3283.03	3375.39	3484.34	3580.30	3680.07	3780.45	3881.70	3982.14
Afstand tussen punten		0.00	95.78	91.40	108.16	99.34	99.50	99.36	92.36	108.95	95.96	99.77	100.38	101.26	100.44

Horizontale schaal 1 : 5000
 Vertikale schaal 1 : 500



Maatgevende hoogte: NAP+3.00m

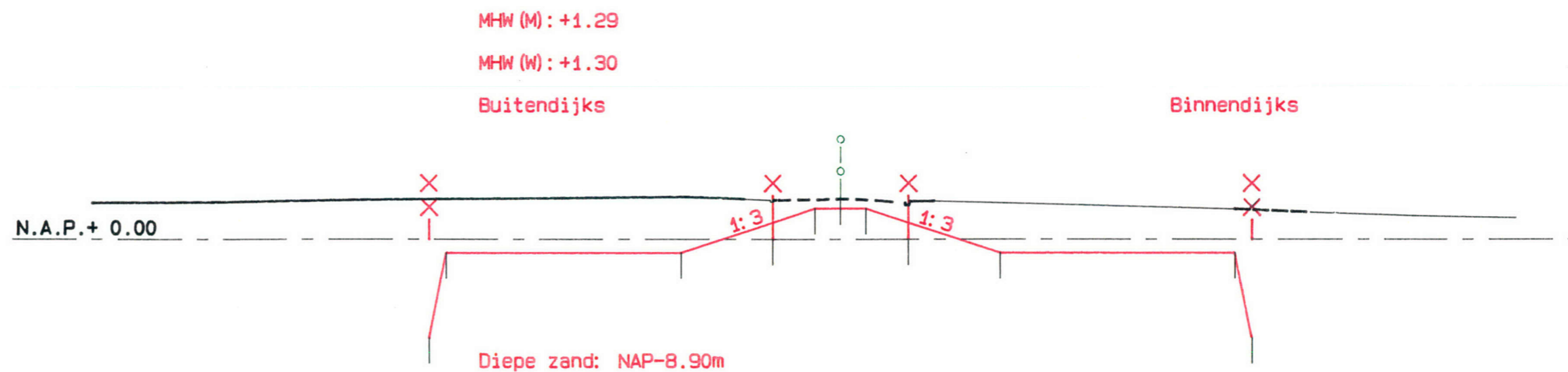
Maatgevende hoogte: NAP+2.74m

Maatgevende hoogte: NAP+3.72m

LENGTEPROFIEL WATERLANOSE ZEEDIJK; DP 40 - DP 53

Hoogte t.o.v. N.A.P.		3.42	3.46	3.69	3.63	3.53	3.46	3.40	3.49	3.48	3.92	3.49	3.52	3.40	3.41
Afstand t.o.v. nulpunt		3982.14	4082.09	4182.36	4281.34	4382.15	4480.93	4582.73	4683.02	4782.45	4881.83	4980.97	5074.31	5177.70	5277.87
Afstand tussen punten		0.00	99.94	100.28	98.97	100.81	98.78	101.80	100.29	99.43	99.38	99.14	93.33	103.40	100.16

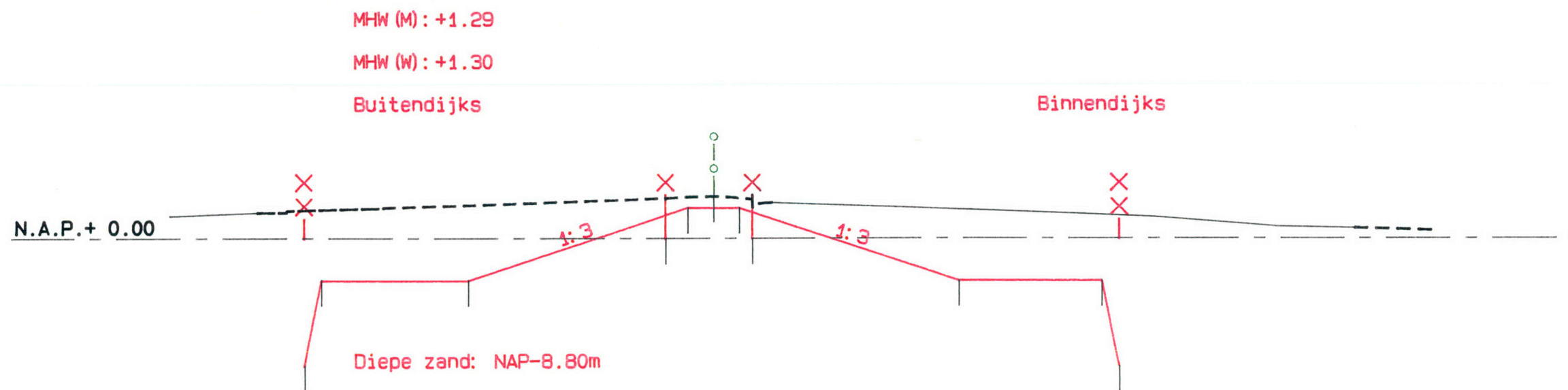
Horizontale schaal 1 : 5000
 Vertikale schaal 1 : 500



Dijk 27, Leggerprofiel: Dp 0 - Dp 5

Hoogte t.o.v. N.A.P.	-5.80	-0.80	0.00	1.80	1.80	0.00	-0.80	-5.80		
Afstand t.o.v. nulpunt	-23.00	-24.00	-4.00	-1.50	0.00	1.50	4.00	9.30	23.00	24.00
Afstand tussen punten	0.00	1.00	5.30	2.50	3.00	2.50	5.30	13.70	1.00	

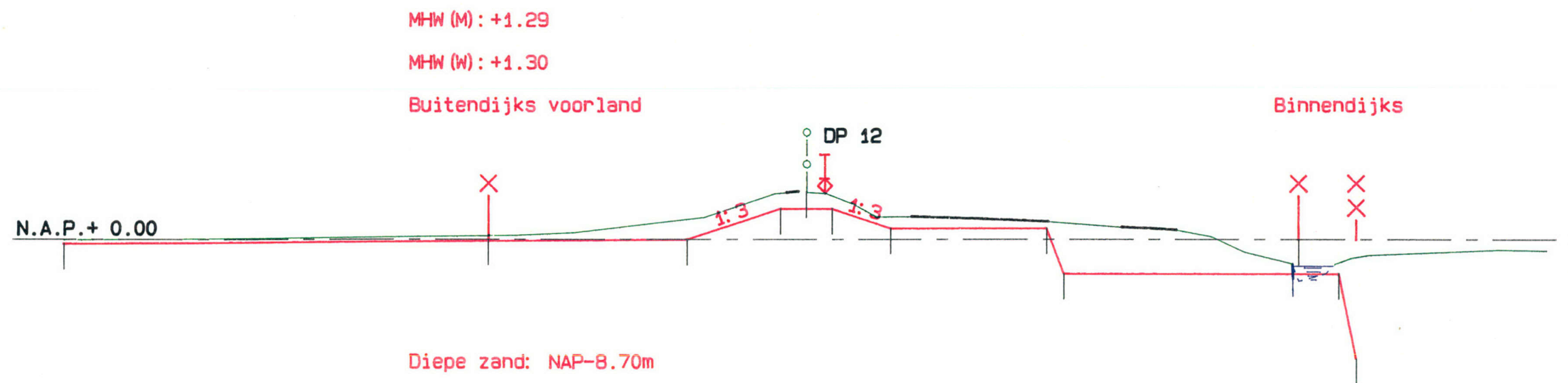
Horizontale schaal 1 : 300
Vertikale schaal 1 : 300



Dijk 27, Leggerprofiel: Dp 5 - Dp 8+50

Hoogte t.o.v. N.A.P.		-2.45	-2.45	0.00	1.80	0.00	1.80	-2.45	-7.45
Afstand t.o.v. nulpunt		-22.80	-14.25	-2.79	-1.50	0.00	1.50	14.25	22.80
Afstand tussen punten		1.00	8.55	11.46	1.29	3.06	0.76	11.99	1.00

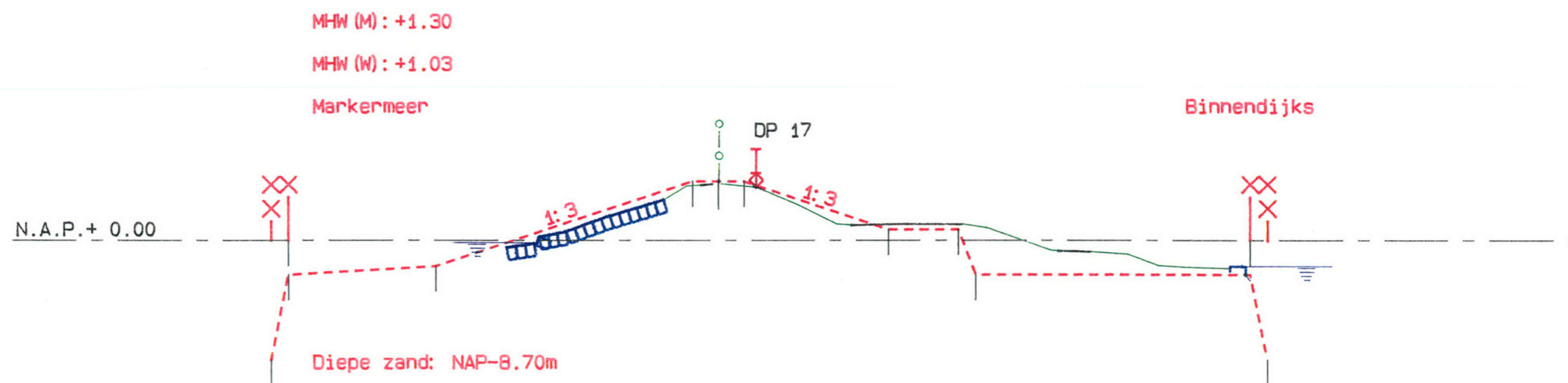
Horizontale schaal 1 : 300
 Vertikale schaal 1 : 300



Dijk 27, Leggerprofiel: Dp 8+50 - Dp 16

Hoogte t.o.v. N.A.P.	-0.25	0.00	0.00	1.80	1.80	0.65	-2.00	0.00	-7.00
Afstand t.o.v. nulpunt	-43.12	-18.46	-6.90	-1.50	0.00	4.95	15.00	28.67	32.00
Afstand tussen punten	0.00	24.66	11.56	5.40	3.00	3.45	9.05	13.67	1.00
							14.00		2.33

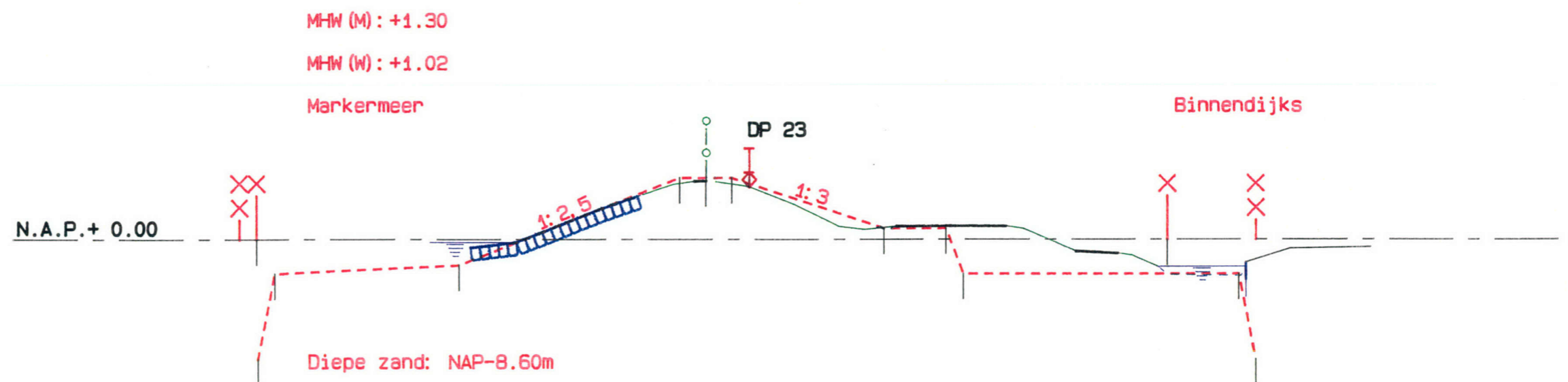
Horizontale schaal 1 : 300
Vertikale schaal 1 : 300



Dijk 27, Leggerprofiel: Dp 16 - Dp 20

Hoogte t.o.v. N.A.P.	-2.00	-2.00	-1.50	3.47	3.47	0.65	-2.00	-7.00
Afstand t.o.v. nulpunt	15.00	14.00	16.41	-0.00	1.50	9.96	15.00	32.00
Afstand tussen punten	1.00	4.04	8.59	14.91	3.00	8.46	1.00	1.00

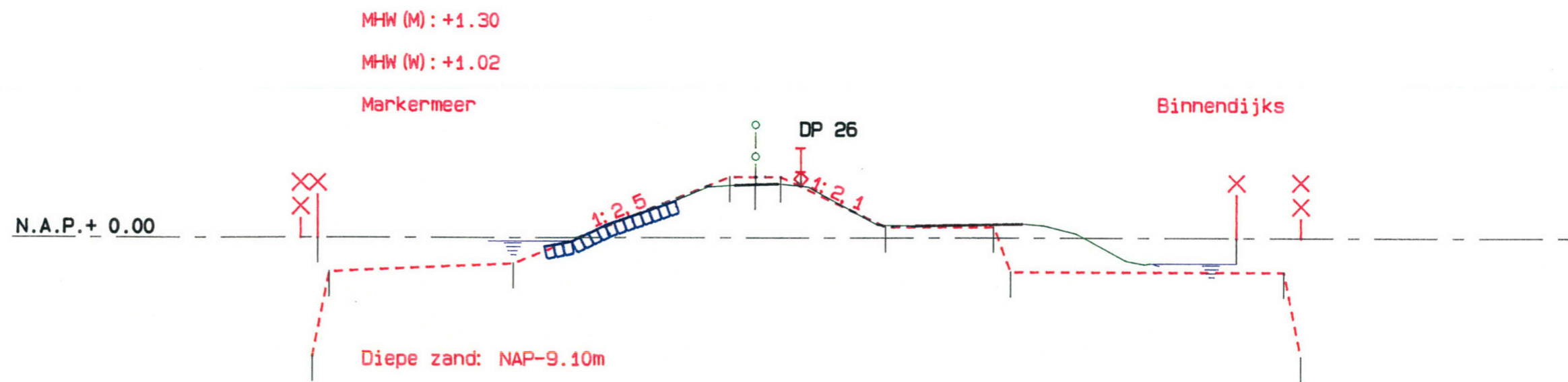
Horizontale schaal 1 : 300
Vertikale schaal 1 : 300



Dijk 27, Leggerprofiel: Dp 22 - Dp 24

Hoogte t.o.v. N.A.P.	-0.00	-2.00	-1.50	3.61	3.61	0.65	-2.00	0.00	-7.00
Afstand t.o.v. nulpunt	-25.00	-25.00	-14.33	-1.50	1.50	10.38	14.00	26.83	31.00
Afstand tussen punten	0.00	1.00	10.67	12.83	3.00	8.88	3.62	11.83	4.17

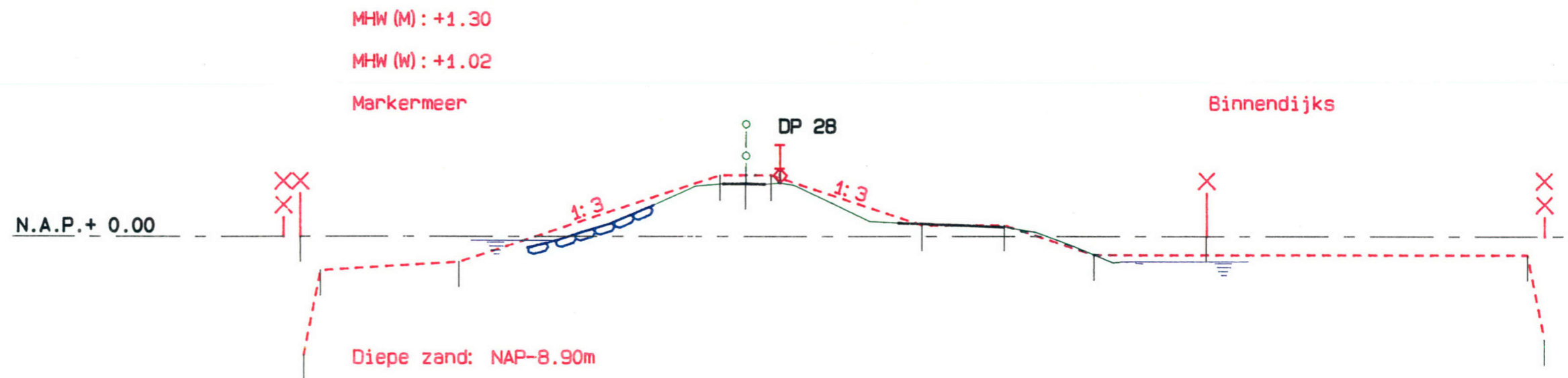
Horizontale schaal 1 : 300
Vertikale schaal 1 : 300



Dijk 27, Leggerprofiel: Dp 24 - Dp 27

Hoogte t.o.v. N.A.P.	-2.00	-1.50	3.61	3.61	0.65	-2.00	0.00	-7.00
Afstand t.o.v. nulpunt	-25.00	-14.13	0.00	1.50	7.68	15.00	28.23	32.00
Afstand tussen punten	0.68	10.87	12.63	3.00	6.18	6.32	13.23	1.00

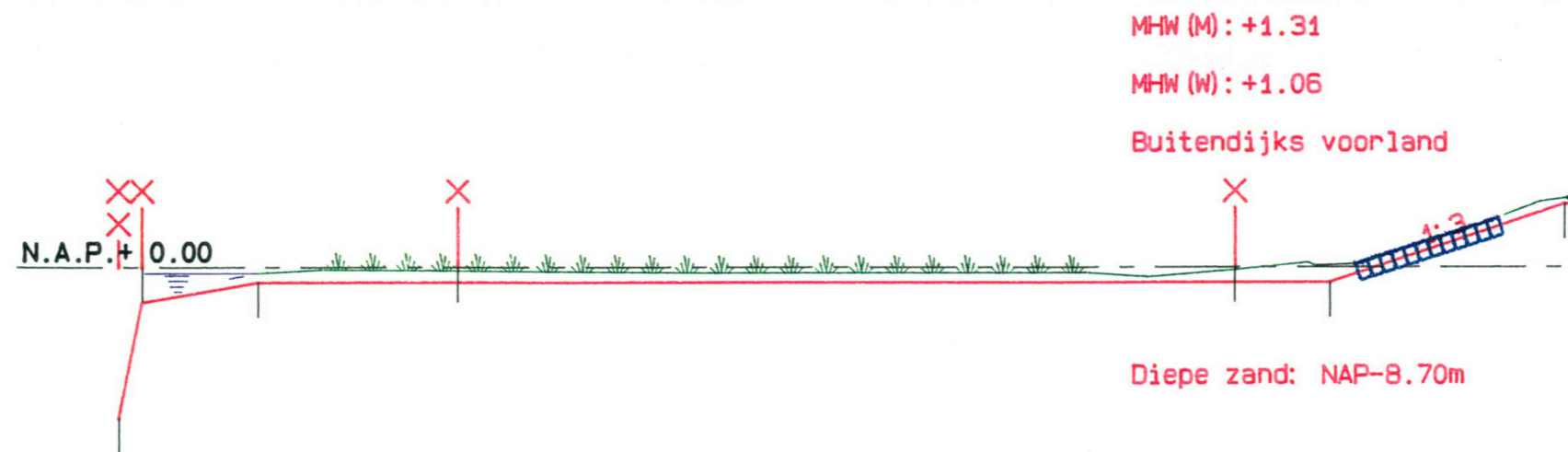
Horizontale schaal 1 : 300
Vertikale schaal 1 : 300



Dijk 27, Leggerprofiel: Dp 27 - Dp 30+50

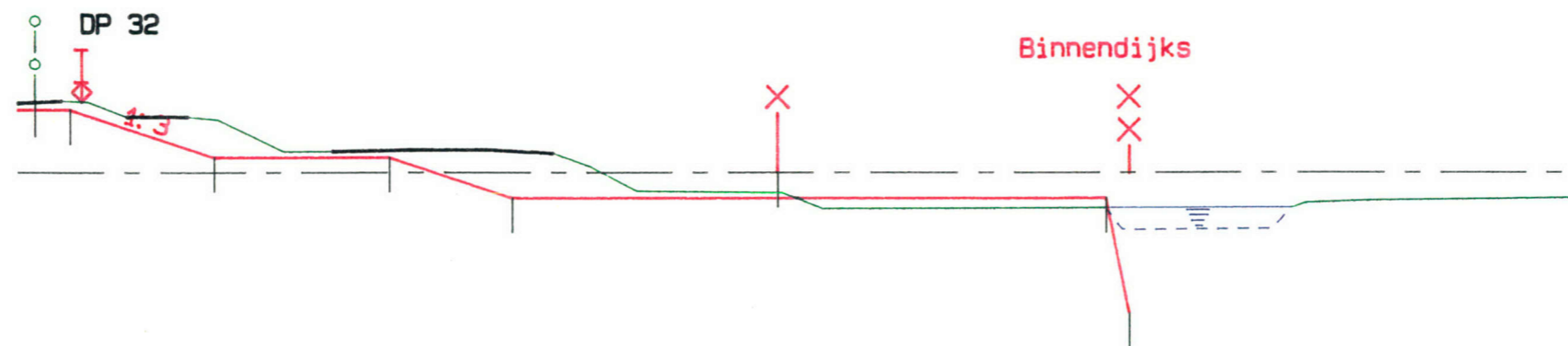
Hoogte t.o.v. N.A.P.	-2.00	-1.50	3.61	3.61	0.65	0.65	-1.10	0.00	-6.10
Afstand t.o.v. nulpunt	-25.00	-16.83	-1.50	1.50	10.39	15.25	20.50	27.10	47.00
Afstand tussen punten	1.00	8.17	15.33	3.00	8.89	4.86	5.25	6.60	1.00

Horizontale schaal 1 : 300
 Vertikale schaal 1 : 300



Dijk 27, Leggerprofiel: Dp 30+50 - Dp 33

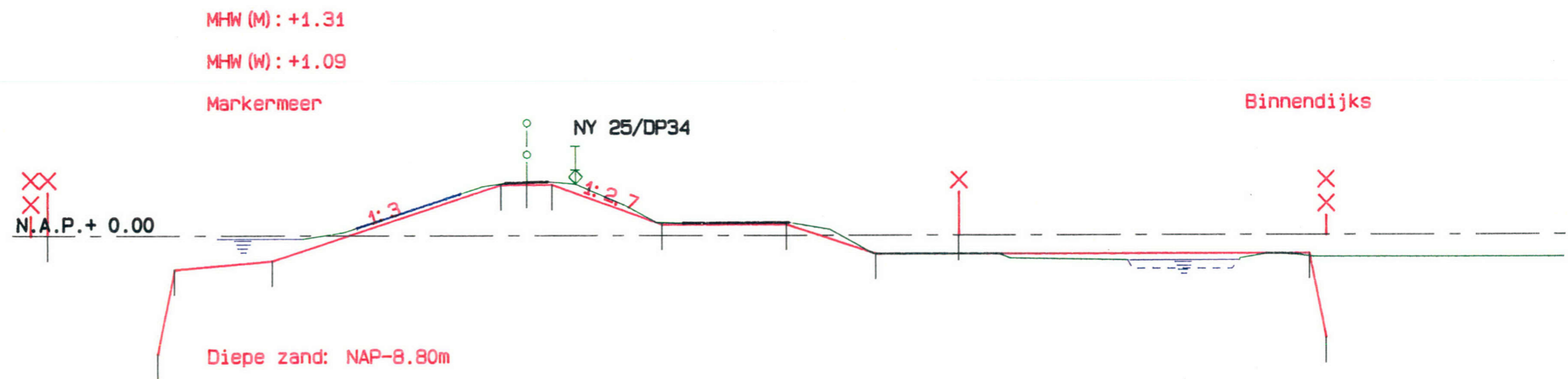
Hoogte t.o.v. N.A.P.	-6.50	-0.65	0.00	0.00	-0.65	2.71
Afstand t.o.v. nulpunt	-63.58	-57.58	-49.01	-15.64	-11.58	-1.50
Afstand tussen punten	0.00	5.00	8.58	33.37	4.06	10.08



Dijk 27, Leggerprofiel: Dp 30+50 - Dp 33

Hoogte t.o.v. N.A.P.	2.71	0.65	0.65	-1.10	0.00	-1.10	-6.10
Afstand t.o.v. nulpunt	1.50	7.68	15.25	20.50	31.94	46.00	47.00
Afstand tussen punten	3.00	6.18	7.57	5.25	11.44	14.05	1.00

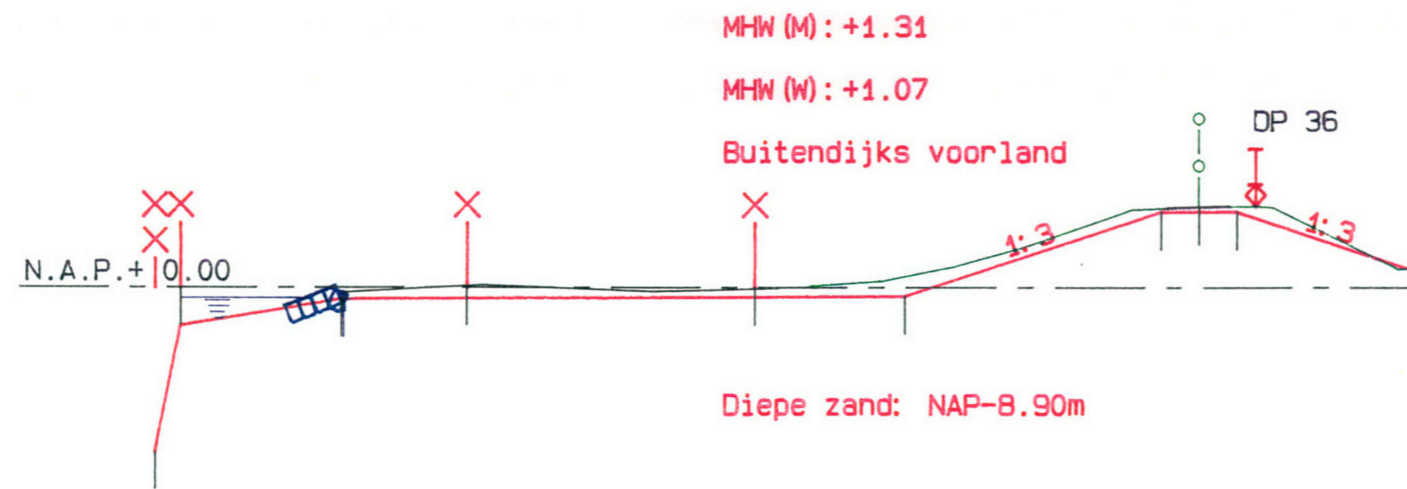
Horizontale schaal 1 : 300
 Vertikale schaal 1 : 300



Dijk 27, Leggerprofiel: Dp 33 - Dp 35

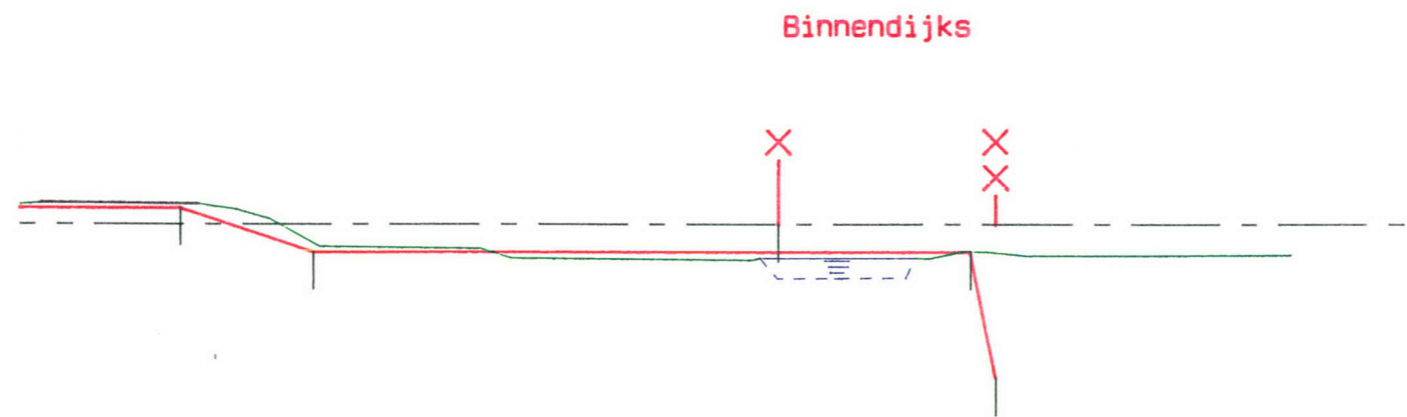
Hoogte t.o.v. N.A.P.	0.00	-2.00 -7.00	-1.50	3.00	3.00	0.65	0.65	-1.10	-0.00	-6.10 -1.10
Afstand t.o.v. nulpunt	-28.18	-20.70 -21.70	-15.00	-1.50	0.00 1.50	7.96	15.25	20.50	25.39	46.00 47.00
Afstand tussen punten	0.00	6.48 1.00	5.70	13.50	3.00	6.46	7.29	5.25	4.89	1.00 20.61

Horizontale schaal 1 : 300
Vertikale schaal 1 : 300



Dijk 27, Leggerprofiel: Dp 35 - Dp 37

Hoogte t.o.v. N.A.P.	-6.50	-0.45	0.00	0.00	-0.36	3.00	3.00
Afstand t.o.v. nulpunt	-40.24 -41.24	-33.87	-28.91	-17.51	-11.57	-1.50 0.00	1.50
Afstand tussen punten	0.00	6.37	4.96	11.40	5.94	10.07	3.00



Dijk 27, Leggerprofiel: Dp 35 - Dp 37

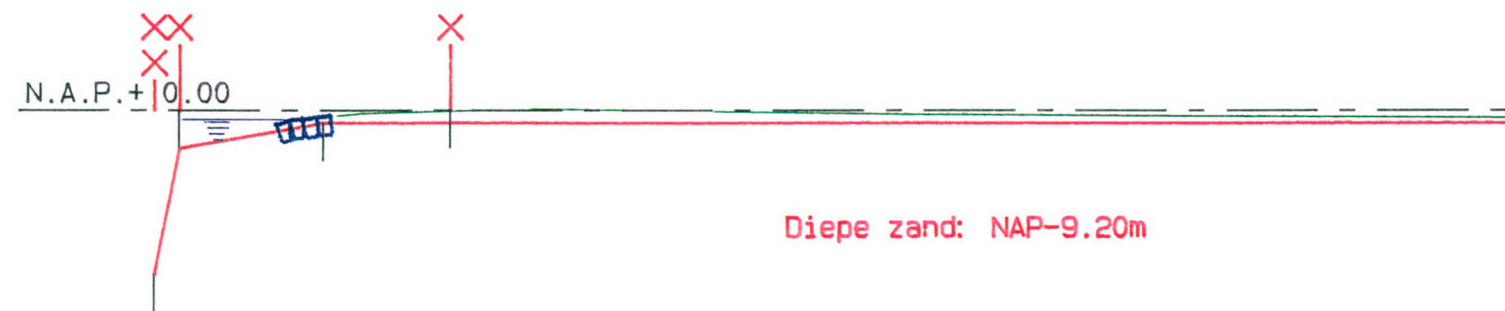
Hoogte t.o.v. N.A.P.	0.65	-1.10	0.00	-1.10	-6.10
Afstand t.o.v. nulpunt	15.25	20.50	38.91	46.50	47.50
Afstand tussen punten	6.70	5.25	18.41	7.59	1.00

Horizontale schaal 1 : 300
Vertikale schaal 1 : 300

MHW (M): +1.31

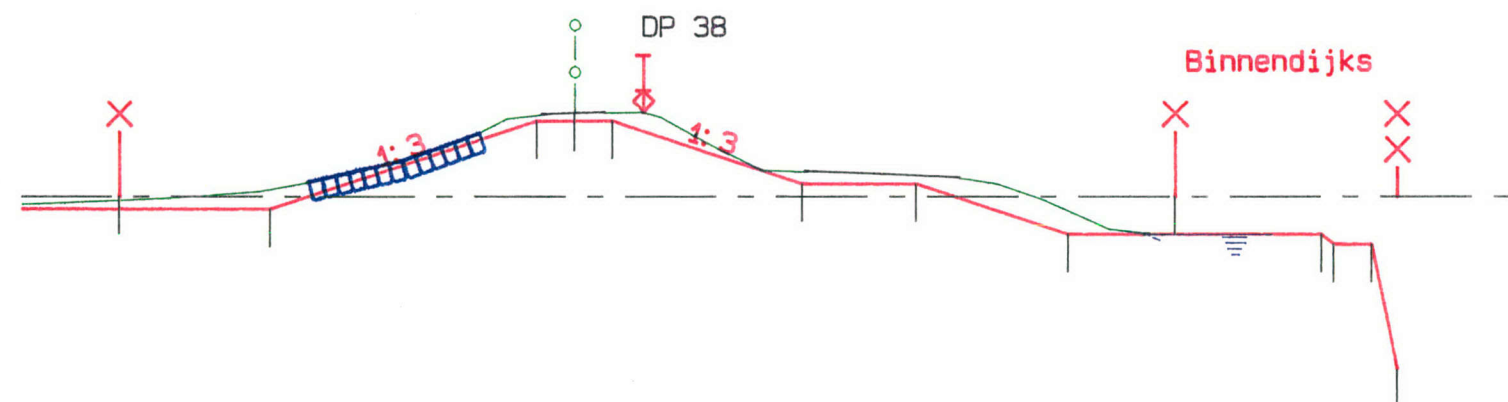
MHW (W): +1.07

Buitendijks voorland



Dijk 27, Leggerprofiel: Dp 37 - Dp 38

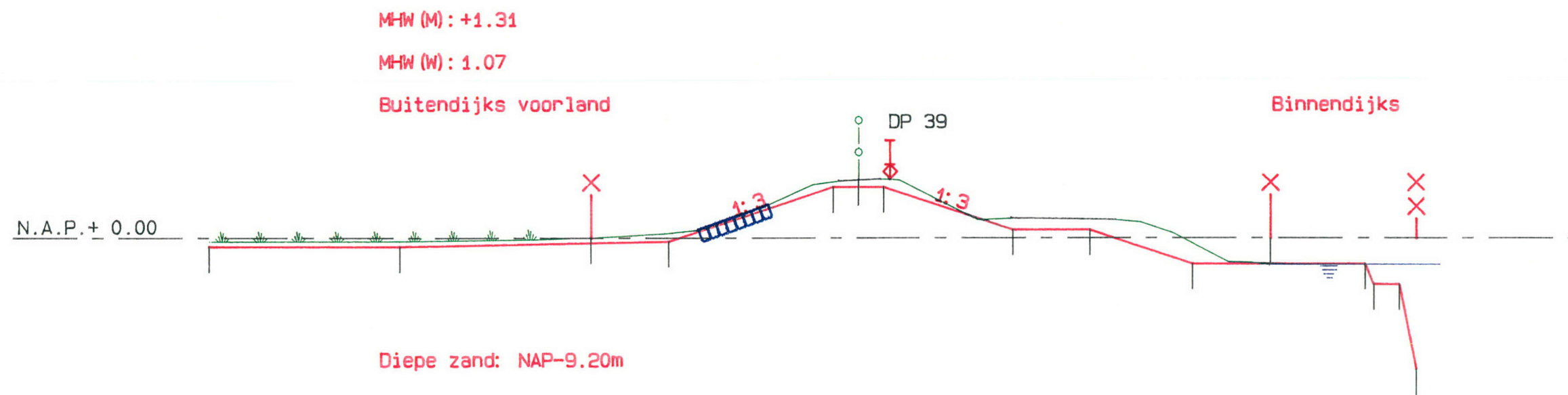
Hoogte t.o.v. N.A.P.		-0.80	-0.50	0.00
Afstand t.o.v. nulpunt		-75.14	-69.49	-64.49
Afstand tussen punten		0.00	5.66	5.00



Dijk 27, Leggerprofiel: Dp 37 - Dp 38

Hoogte t.o.v. N.A.P.	0.00	-0.50	3.00	3.00	0.50	0.50	-1.50	0.00	-1.90	-6.90
Afstand t.o.v. nulpunt	-17.97	-12.00	-1.50	0.00	9.00	13.50	19.50	23.72	29.98	32.50
Afstand tussen punten	46.52	5.97	10.50	3.00	7.50	4.50	6.00	4.22	9.58	1.00

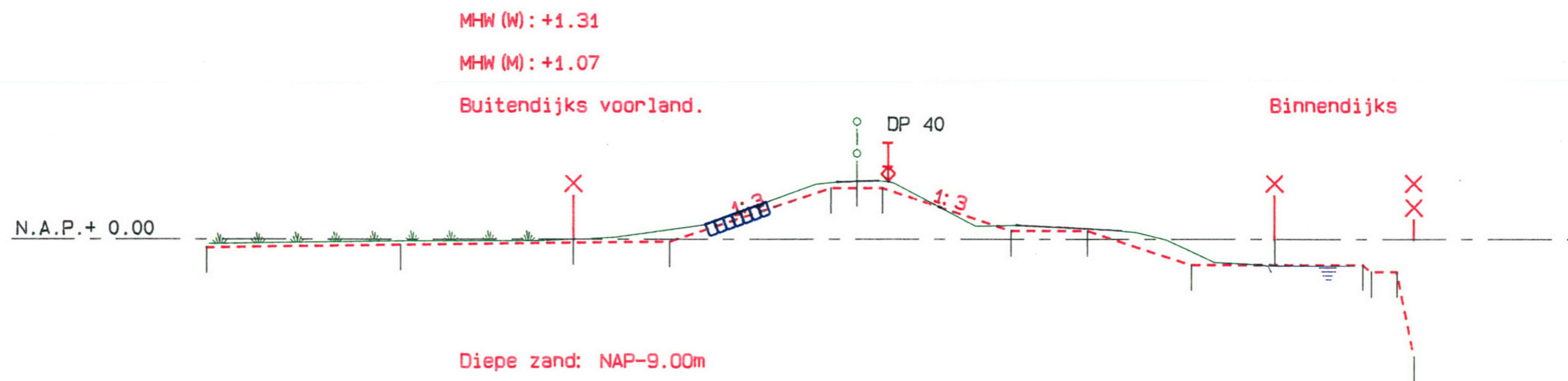
Horizontale schaal 1 : 300
 Vertikale schaal 1 : 300



Dijk 27, Leggerprofiel: Dp 38 - Dp 39+50

Hoogte t.o.v. N.A.P.	-0.50	-0.50	0.00	-0.19	3.00	3.00	0.50	0.50	-1.50	0.00	-2.70	-7.70
Afstand t.o.v. nulpunt	-37.90	-26.77	-15.55	-11.07	-1.50	1.50	9.00	13.50	19.50	24.03	29.98	32.50
Afstand tussen punten	0.00	11.14	11.22	4.48	9.57	3.00	7.50	4.50	6.00	4.53	9.59	1.00

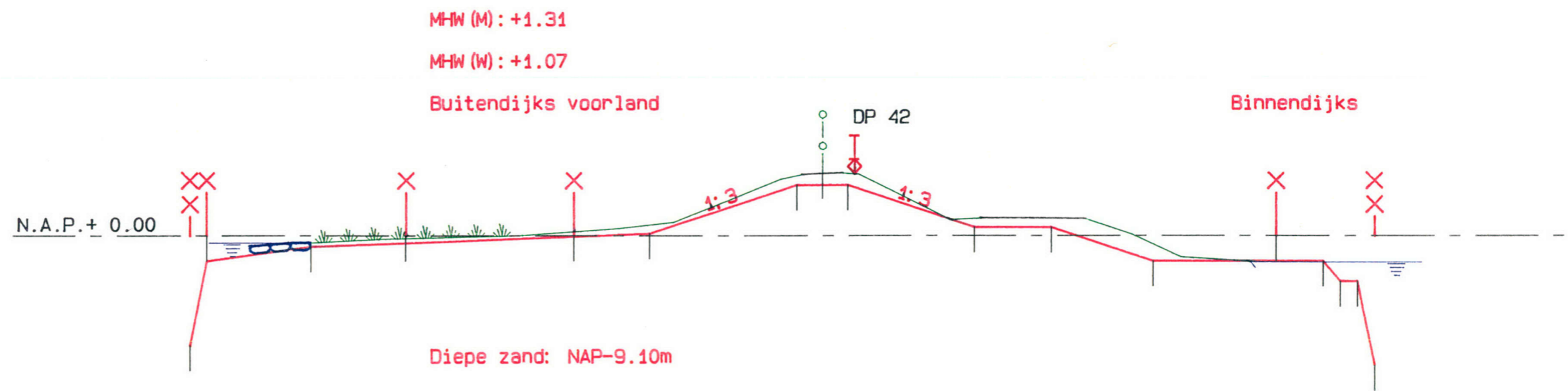
Horizontale schaal 1 : 300
 Vertikale schaal 1 : 300



Dijk 27, Leggerprofiel: Dp 39+50 - Dp 41+50

Hoogte t.o.v. N.A.P.	-0.48	-0.31	0.00	-0.13	3.00	3.00	0.50	0.50	-1.50	0.00	-1.98	-6.90
Afstand t.o.v. nulpunt	-37.87	-26.57	-16.49	-10.89	-1.50	1.50	9.00	13.50	19.50	24.36	29.98	32.50
Afstand tussen punten	0.00	11.30	10.09	5.60	9.39	3.00	7.50	4.50	6.00	4.86	9.52	1.00

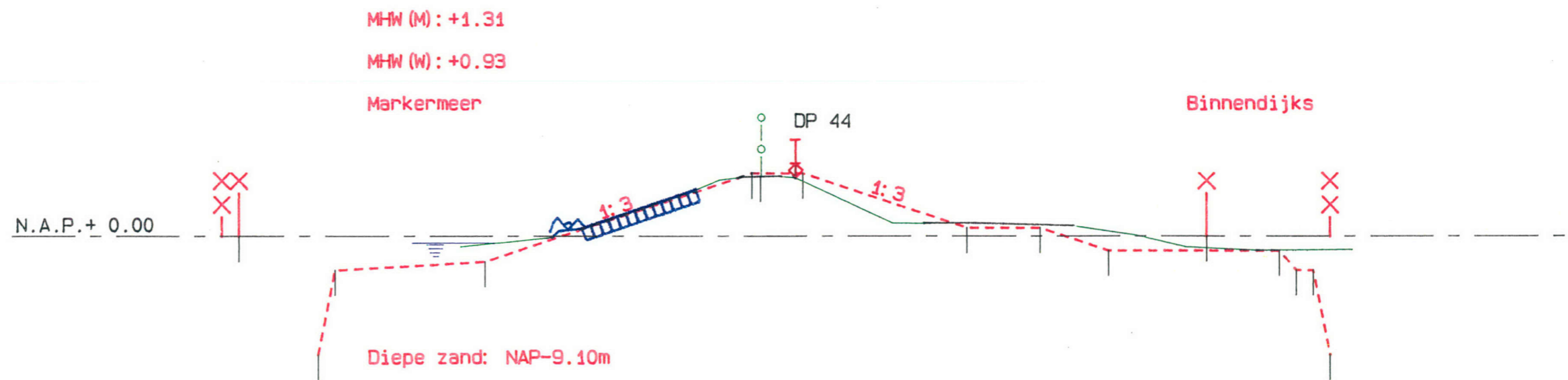
Horizontale schaal 1 : 300
Vertikale schaal 1 : 300



Dijk 27, Leggerprofiel: Dp 41+50 - Dp 44

Hoogte t.o.v. N.A.P.	-6.50	-0.50	-0.65	0.00	0.00	0.13	3.00	3.00	0.50	0.50	-1.50	0.00	-1.50	-2.70	-2.70	-7.70
Afstand t.o.v. nulpunt	-37.23	-36.23	-30.07	-24.49	-14.58	-10.12	-1.50	1.50	9.00	13.50	19.50	26.76	29.50	30.50	31.50	32.50
Afstand tussen punten	0.00	0.00	6.15	5.58	9.91	4.47	8.62	3.00	7.50	4.50	6.00	7.26	2.74	1.00	1.00	1.00

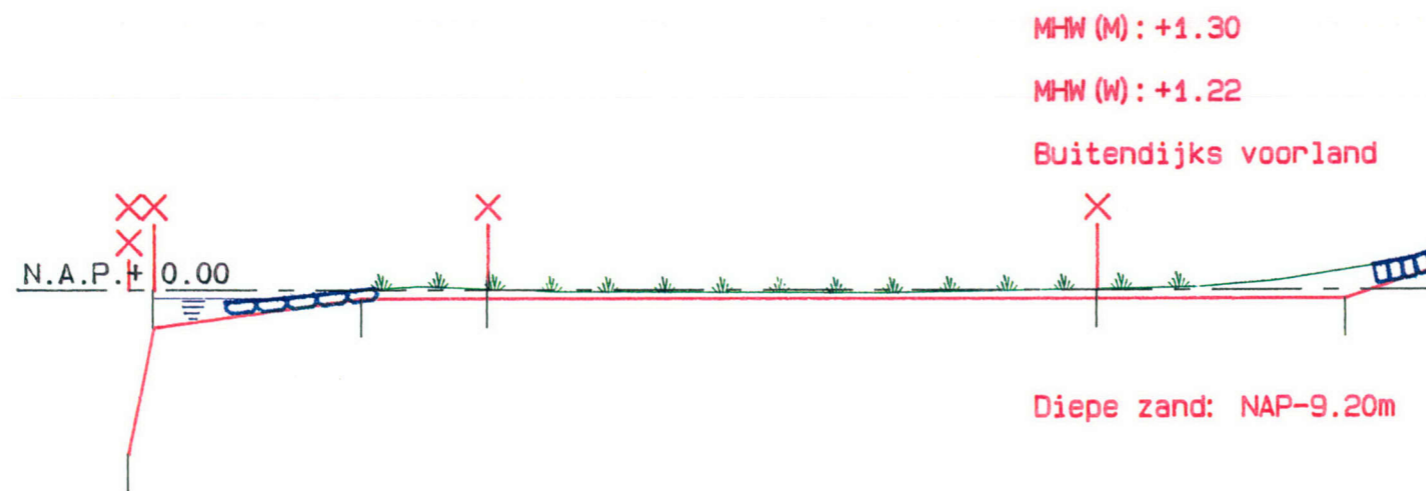
Horizontale schaal 1 : 300
Vertikale schaal 1 : 300



Dijk 27, Leggerprofiel: Dp 44 - Dp 45

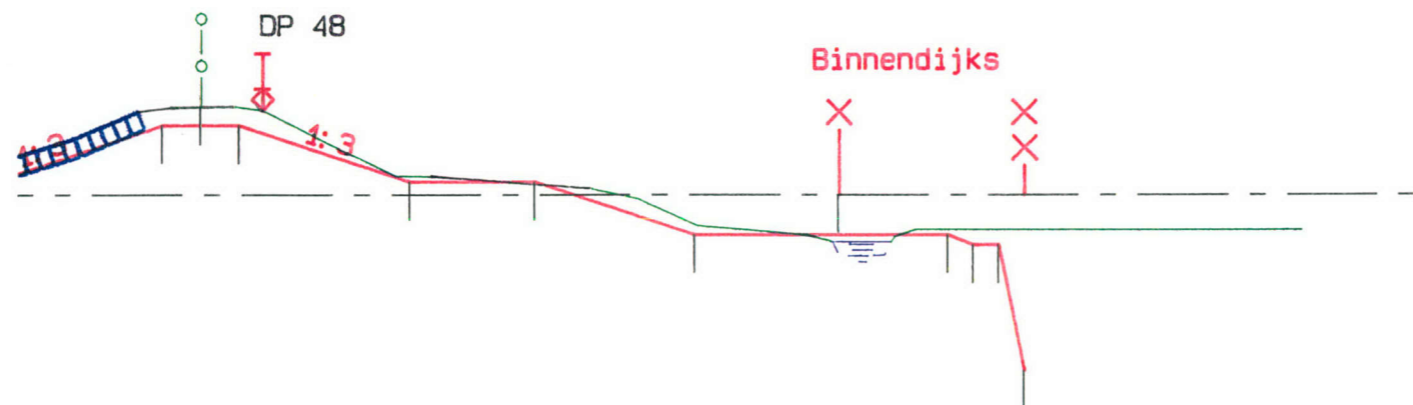
Hoogte t.o.v. N.A.P.	0.00	-2.00 -7.00	-1.50	3.72 3.72	0.50	0.50	-0.85	0.00	-7.00 -2.00 -2.00 -0.85
Afstand t.o.v. nulpunt	-30.64	-25.00 -26.00	-16.16	-8.98 -8.98	2.50	12.16	20.50	26.26	33.50 32.50 31.50 30.50
Afstand tussen punten	0.00	1.00 4.64	8.84	15.66	3.00	9.66	4.05	5.76	1.00 1.00 1.00 4.24

Horizontale schaal 1 : 300
Vertikale schaal 1 : 300



Dijk 27, Leggerprofiel: Dp 45 - Dp 53+40

Hoogte t.o.v. N.A.P.	-0.80	-0.35	0.00	0.00	-0.35
Afstand t.o.v. nulpunt	-57.82	-49.63	-44.63	-20.58	-10.77
Afstand tussen punten	0.00	8.19	5.00	24.05	9.81



Dijk 27, Leggerprofiel: Dp 45 - Dp 53+40

Hoogte t.o.v. N.A.P.	2.74	2.74	0.50	0.50	-1.60	0.00	-1.60	-2.00	-2.00	-7.00
Afstand t.o.v. nulpunt	-1.50	1.50	8.22	13.20	19.50	25.18	29.50	30.50	31.50	32.50
Afstand tussen punten	9.27	3.00	6.72	4.98	6.30	5.68	4.32	1.00	1.00	1.00

Horizontale schaal 1 : 300
 Vertikale schaal 1 : 300