

Maatgevende hoogte: NAP+3.71m

Maatgevende hoogte: NAP+3.77m

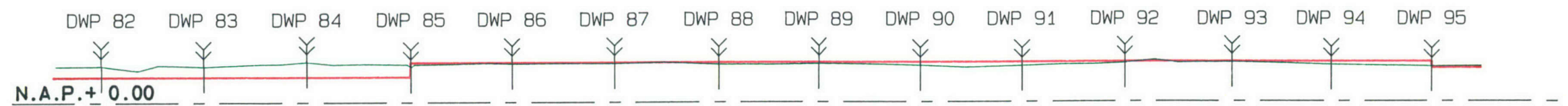
Maatgevende hoogte: NAP+3.89m

Maatgevende hoogte: NAP+2.50m

LENGTEPROFIEL ZEEVANGSZEEDIJK: Dp 69 - Dp 82

Hoogte t.o.v. N.A.P.		3.71	3.71	3.63	3.39	3.27	3.48	3.59	3.68	3.42	3.34	3.54	3.43	3.61	3.59
Afstand t.o.v. nulpunt		6883.91	6991.78	7092.61	7191.56	7288.59	7391.37	7492.56	7593.04	7691.08	7790.01	7888.59	7991.91	8093.05	8192.21
Afstand tussen punten		0.00	107.86	100.83	98.95	97.03	102.78	101.20	100.48	98.04	98.94	98.57	103.32	101.14	99.15

Horizontale schaal 1 : 5000
 Vertikale schaal 1 : 500



Maatgevende hoogte: NAP+3.90m

Maatgevende hoogte: NAP+3.90m

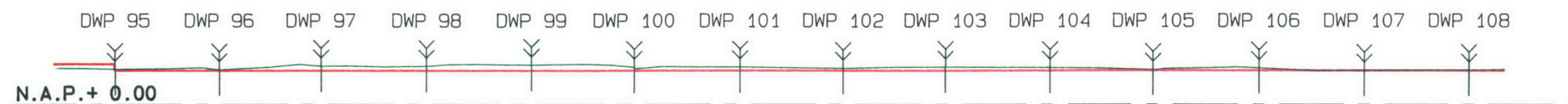
Maatgevende hoogte: NAP+2.50m

Maatgevende hoogte: NAP+3.27m

LENGTEPROFIEL ZEEVANGSZEEDIJK: Dp 82 - Dp 95

Hoogte t.o.v. N.A.P.		3.59	3.53	3.98	3.43	3.77	3.80	3.69	3.76	3.57	3.53	3.79	3.84	3.58	3.42
Afstand t.o.v. nulpunt		8192.21	8292.56	8393.63	8495.33	8594.48	8694.44	8795.36	8894.15	8993.59	9092.26	9192.76	9298.06	9393.99	9493.16
Afstand tussen punten		0.00	100.36	101.06	101.70	99.15	99.96	100.92	98.79	99.44	98.68	100.49	105.31	95.93	99.17

Horizontale schaal 1 : 5000
 Vertikale schaal 1 : 500



Maatgevende hoogte: NAP+3.90m

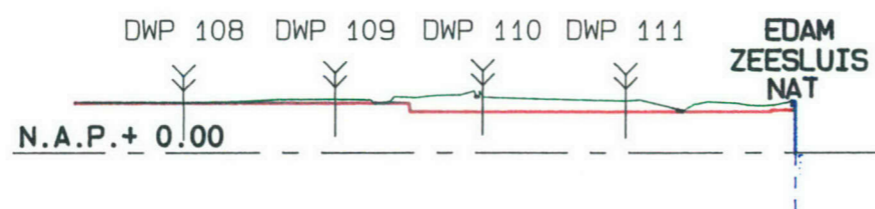
Maatgevende hoogte: NAP+3.27m

Maatgevende hoogte: NAP+3.27m

LENGTEPROFIEL ZEEVANGSZEEDIJK: Dp 95 - Dp 108

Hoogte t.o.v. N.A.P.		3.42	3.37	3.72	3.71	3.83	3.60	3.63	3.50	3.63	3.57	3.37	3.53	3.29	3.31
Afstand t.o.v. nulpunt		9493.16	9593.68	9691.51	9793.36	9894.36	9992.68	10094.78	10194.71	10292.83	10393.39	10493.61	10594.55	10696.02	10797.91
Afstand tussen punten		0.00	100.52	97.83	101.85	101.00	98.31	102.11	99.93	98.12	100.55	100.22	100.94	101.48	101.88

Horizontale schaal 1 : 5000
 Vertikale schaal 1 : 500



Maatgevende hoogte: NAP+2.70m

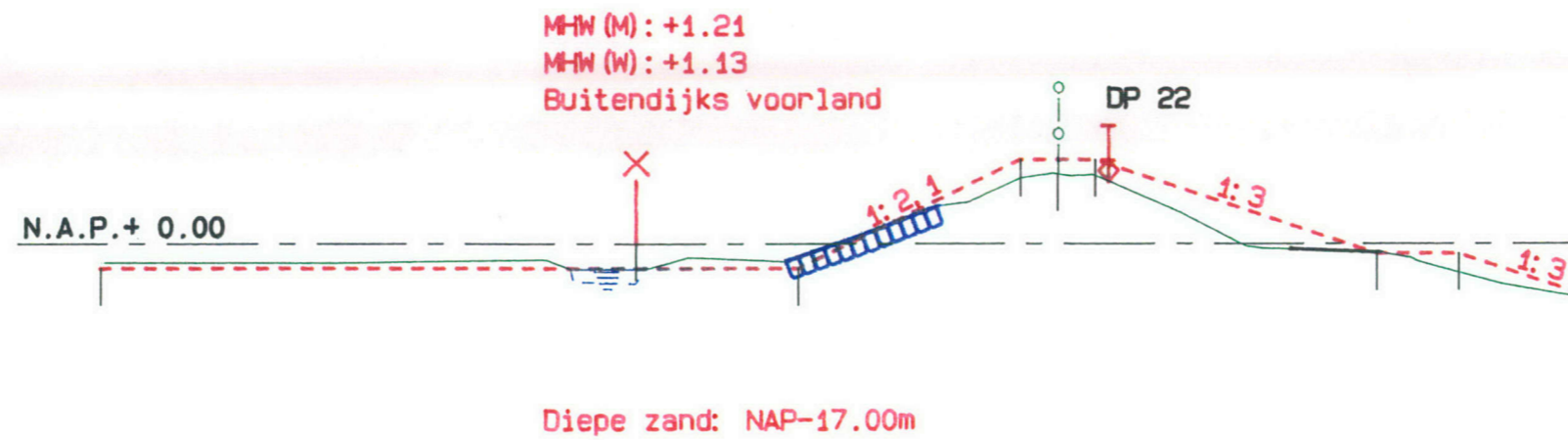
Maatgevende hoogte: NAP+3.27m

Maatgevende hoogte: NAP+2.80m

LENGTEPROFIEL ZEEVANGSZEEDIJK: Dp 108 - Dp 112

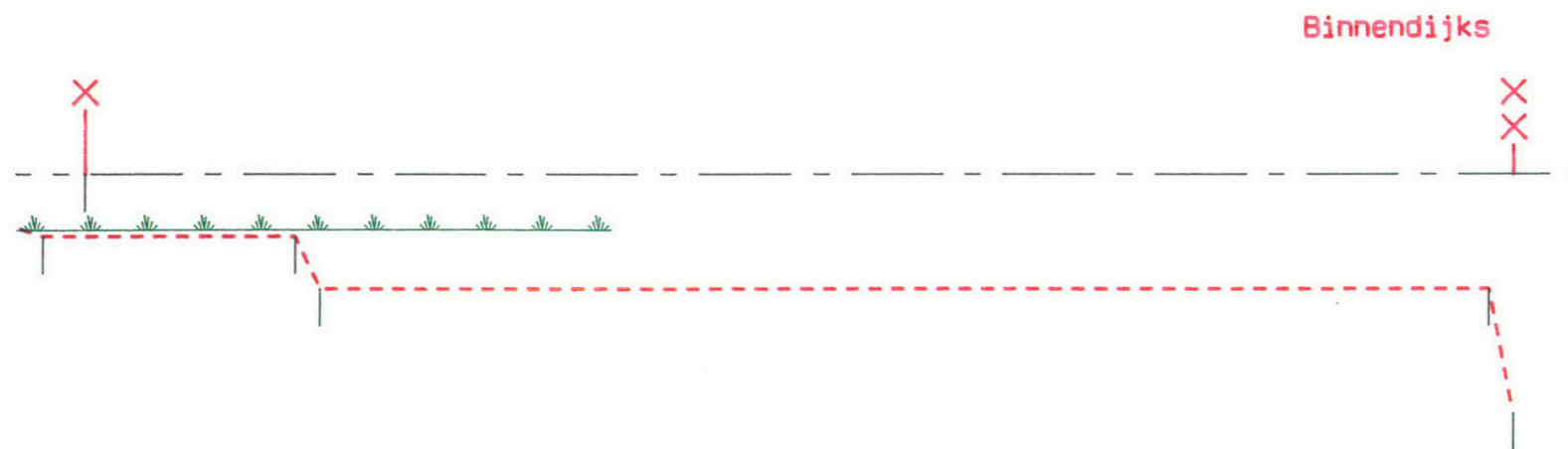
Hoogte t.o.v. N.A.P.		3.31	3.54	3.67	3.43
Afstand t.o.v. nulpunt		10797.91	10897.02	10994.46	11089.61
Afstand tussen punten		0.00	99.11	97.44	95.15

Horizontale schaal 1 : 5000
 Vertikale schaal 1 : 500



Dijk 23, Leggerprofiel: Dp 22 - Dp 24

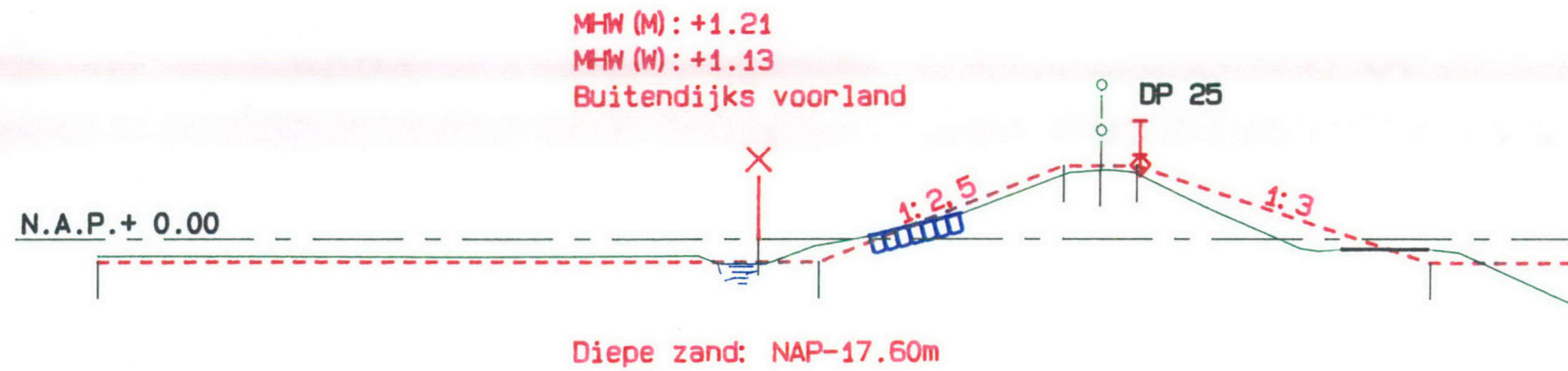
Hoogte t.o.v. N.A.P.	-1.00	0.00	-1.00	3.40	3.40	-0.40	-0.40	
Afstand t.o.v. nulpunt	-38.65	-17.02	-10.50	-1.50	0.00	1.50	12.90	16.20
Afstand tussen punten	0.00	21.63	6.52	9.00	3.00	11.40	3.30	



Dijk 23, Leggerprofiel: Dp 22 - Dp 24

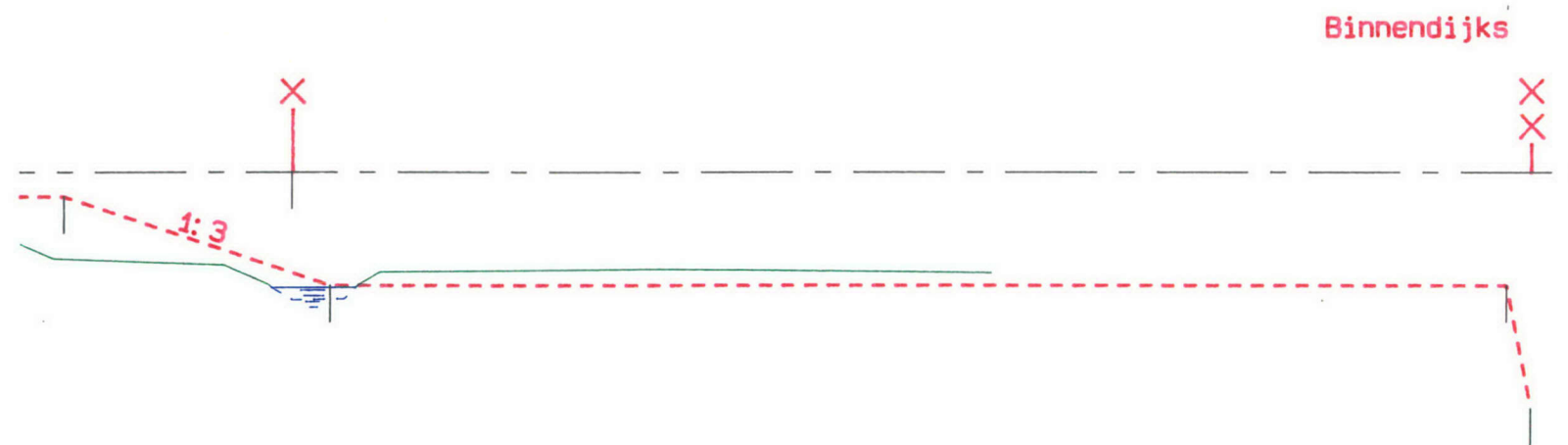
Hoogte t.o.v. N.A.P.	-2.50	0.00	-4.60	-4.60	-9.60	
Afstand t.o.v. nulpunt	22.50	24.18	32.50	33.50	80.00	81.00
Afstand tussen punten	6.30	1.68	8.32	1.00	46.50	1.00

Horizontale schaal 1 : 300
Vertikale schaal 1 : 300



Dijk 23, Leggerprofiel: Dp 24 - Dp 26

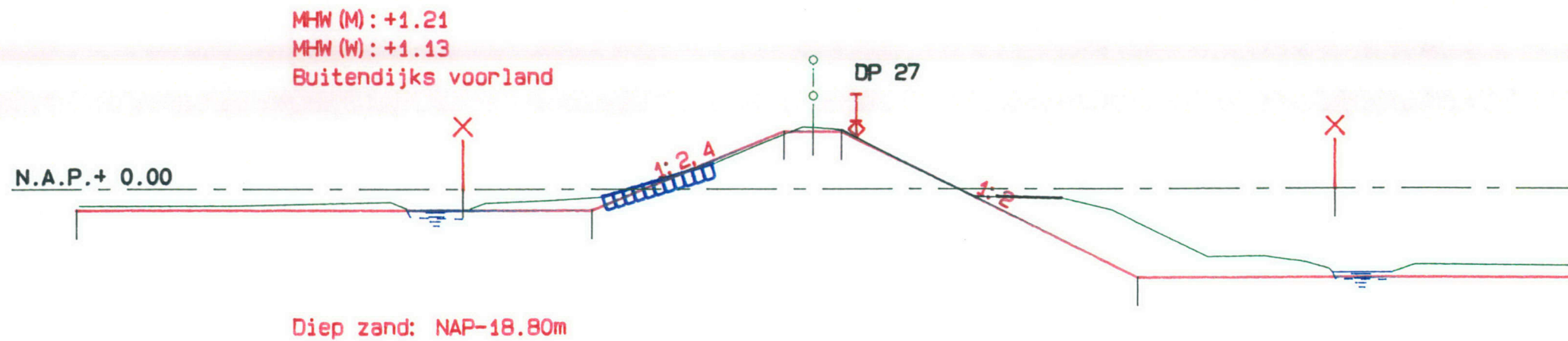
Hoogte t.o.v. N.A.P.	-0.95	0.00	-0.95	3.00	3.00	-1.00
Afstand t.o.v. nulpunt	-41.07	-13.96	-11.50	-1.50	1.50	13.50
Afstand tussen punten	0.00	27.11	2.46	10.00	3.00	12.00



Dijk 23, Leggerprofiel: Dp 24 - Dp 26


Hoogte t.o.v. N.A.P.	-1.00	0.00	-4.60	-9.60
Afstand t.o.v. nulpunt	21.70	30.95	32.50	81.00
Afstand tussen punten	8.20	9.25	1.55	47.50

Horizontale schaal 1 : 300
Vertikale schaal 1 : 300



Dijk 23, Leggerprofiel: Dp 26 - Dp 28

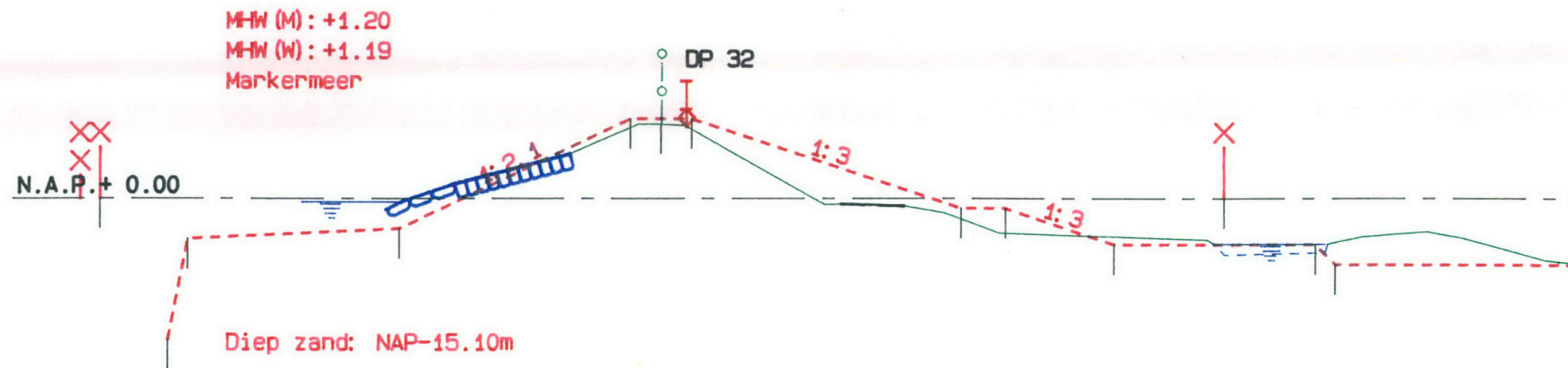
Hoogte t.o.v. N.A.P.	-1.10	0.00	-1.10	3.00	3.00	-4.60	0.00
Afstand t.o.v. nulpunt	-38.30	-18.19	-11.50	-1.50	0.00	16.96	27.18
Afstand tussen punten	0.00	20.10	6.69	10.00	3.00	15.46	10.22



Dijk 23, Leggerprofiel: Dp 26 - Dp 28


Hoogte t.o.v. N.A.P.	-9.60	-4.60
Afstand t.o.v. nulpunt	118.00	117.00
Afstand tussen punten	1.00	89.82

Horizontale schaal 1 : 300
Vertikale schaal 1 : 300



Dijk 23, Leggerprofiel: Dp 28 - Dp 34+50

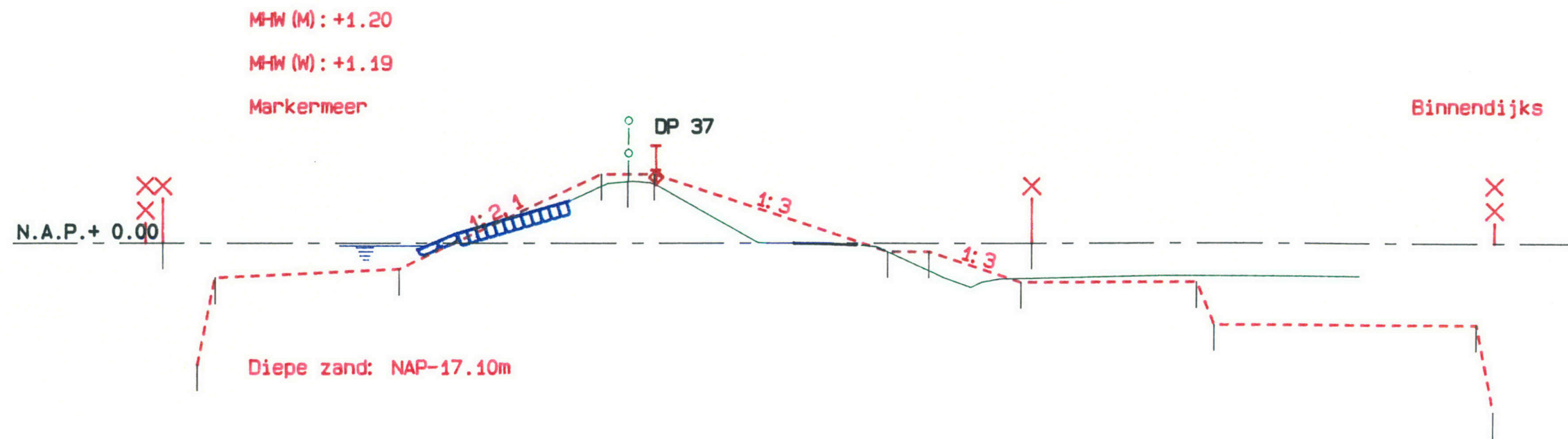
Hoogte t.o.v. N.A.P.	0.00	-2.00	-1.50	3.96	3.96	-0.50	-0.50	-2.30	0.00	-2.30	-3.30
Afstand t.o.v. nulpunt	-27.90	-23.50	-13.00	-1.50	0.00	14.88	17.10	22.50	27.95	32.50	33.50
Afstand tussen punten	0.00	3.40	10.50	11.50	3.00	13.38	2.22	5.40	5.45	4.55	1.00



Dijk 23, Leggerprofiel: Dp 28 - Dp 34+50

Hoogte t.o.v. N.A.P.	-8.30	-3.30
Afstand t.o.v. nulpunt	119.00	118.00
Afstand tussen punten	1.00	84.50

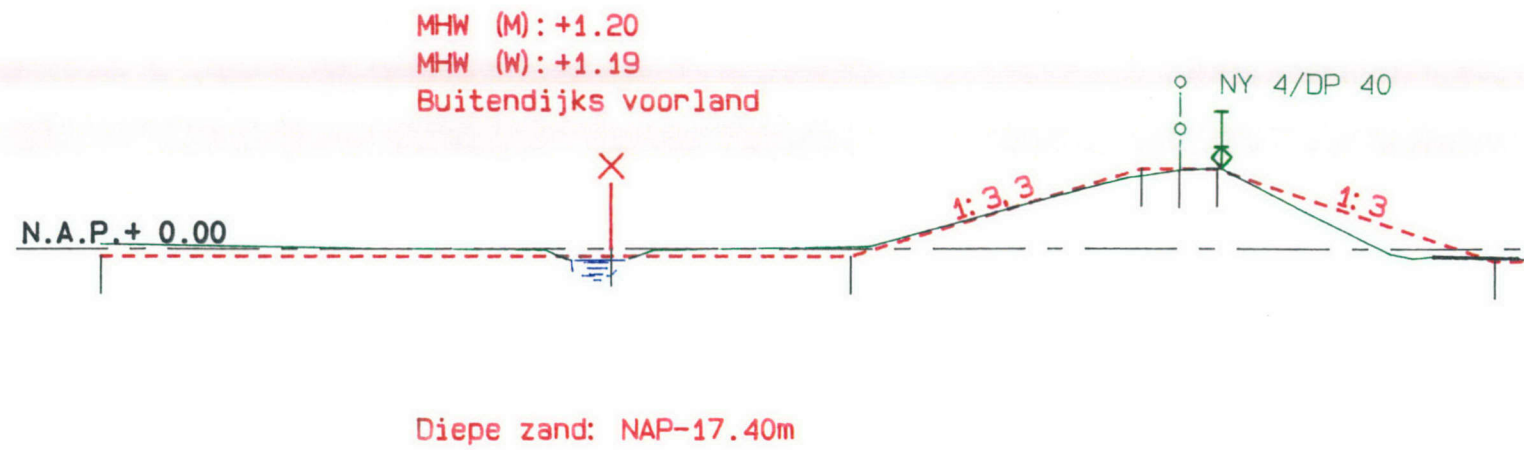
Horizontale schaal 1 : 300
Vertikale schaal 1 : 300



Dijk 23, Leggerprofiel: Dp 34+50 - Dp 39

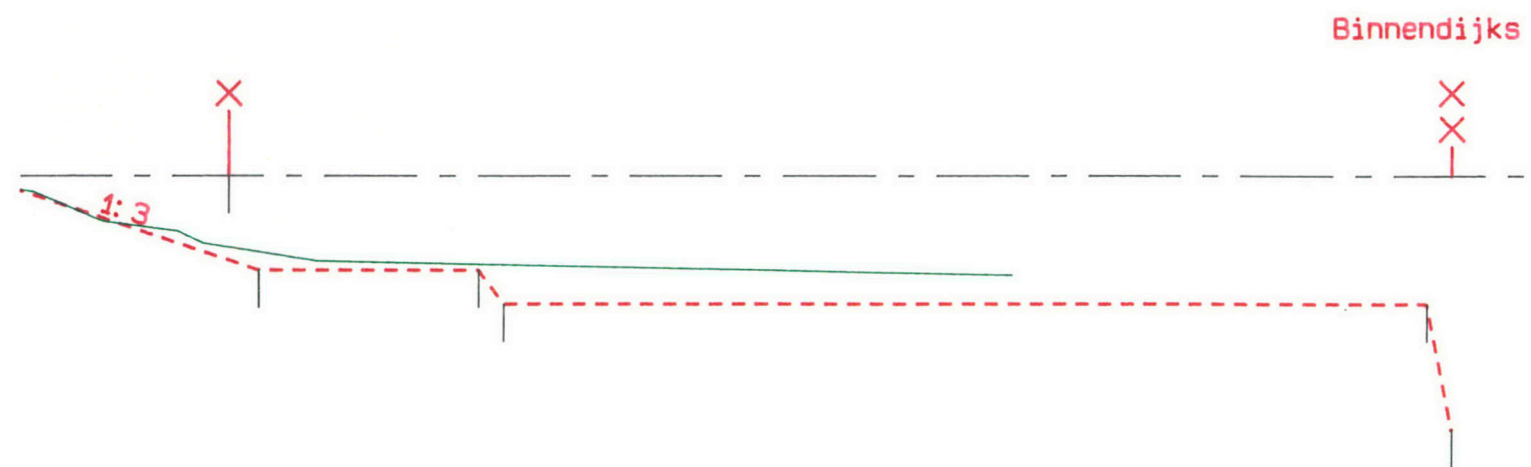
Hoogte t.o.v. N.A.P.	0.00	-2.00	-7.00	-1.50	3.96	3.96	-0.50	-0.50	0.00	-2.25	-4.70	-9.70
Afstand t.o.v. nulpunt	-26.47	-23.50	-24.50	-13.00	0.00	1.50	14.88	17.25	23.08	32.50	33.50	48.50
Afstand tussen punten	0.00	1.00	1.97	10.50	11.50	3.00	13.38	2.37	0.58	9.41	1.00	15.00

Horizontale schaal 1 : 300
Vertikale schaal 1 : 300



Dijk 23, Leggerprofiel: Dp 39 - Dp 42

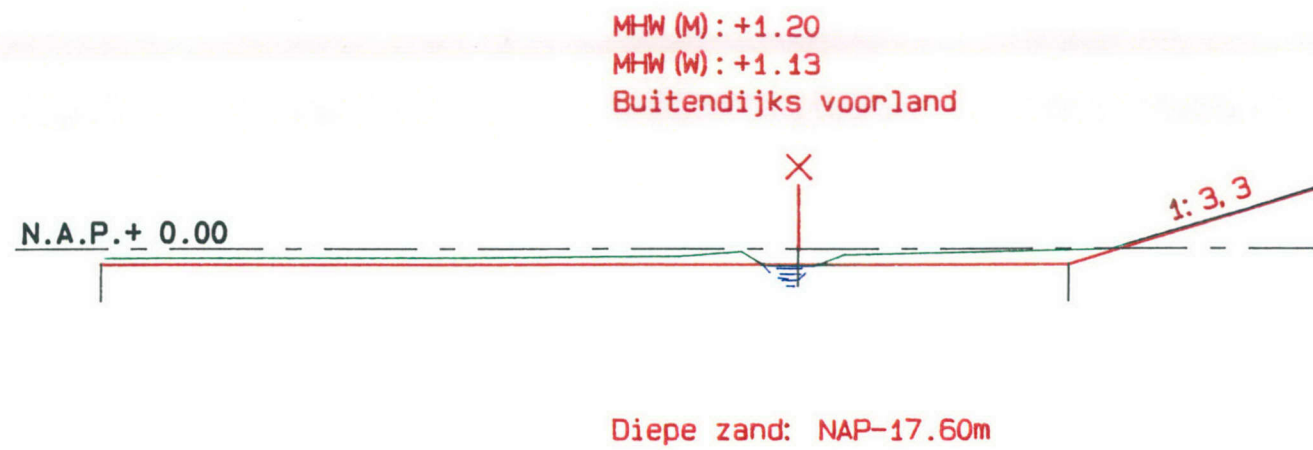
Hoogte t.o.v. N.A.P.	-0.30	0.00	-0.30	3.16	3.16	-0.50
Afstand t.o.v. nulpunt	-42.61	-22.40	-13.00	-1.50	1.50	12.18
Afstand tussen punten	0.00	20.20	9.40	11.50	3.00	10.58



Dijk 23, Leggerprofiel: Dp 39 - Dp 42

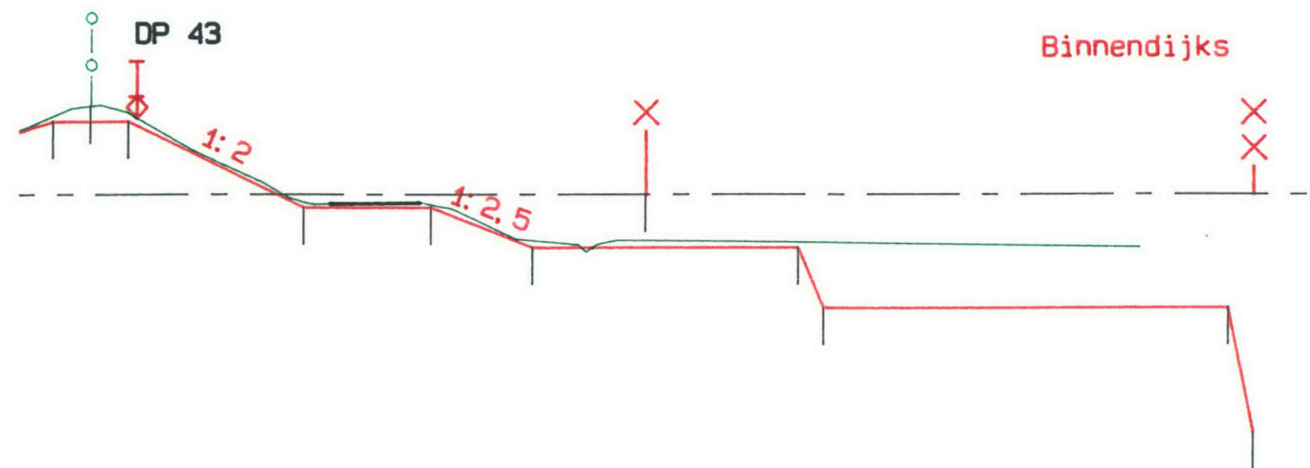
Hoogte t.o.v. N.A.P.	0.00	-3.75	-5.10	-5.10	-5.10	-10.10
Afstand t.o.v. nulpunt	22.66	23.85	32.50	33.50	70.00	71.00
Afstand tussen punten	8.56	1.19	8.65	1.00	36.50	1.00

Horizontale schaal 1 : 300
Vertikale schaal 1 : 300



Dijk 23, Leggerprofiel: Dp 42 - Dp 45

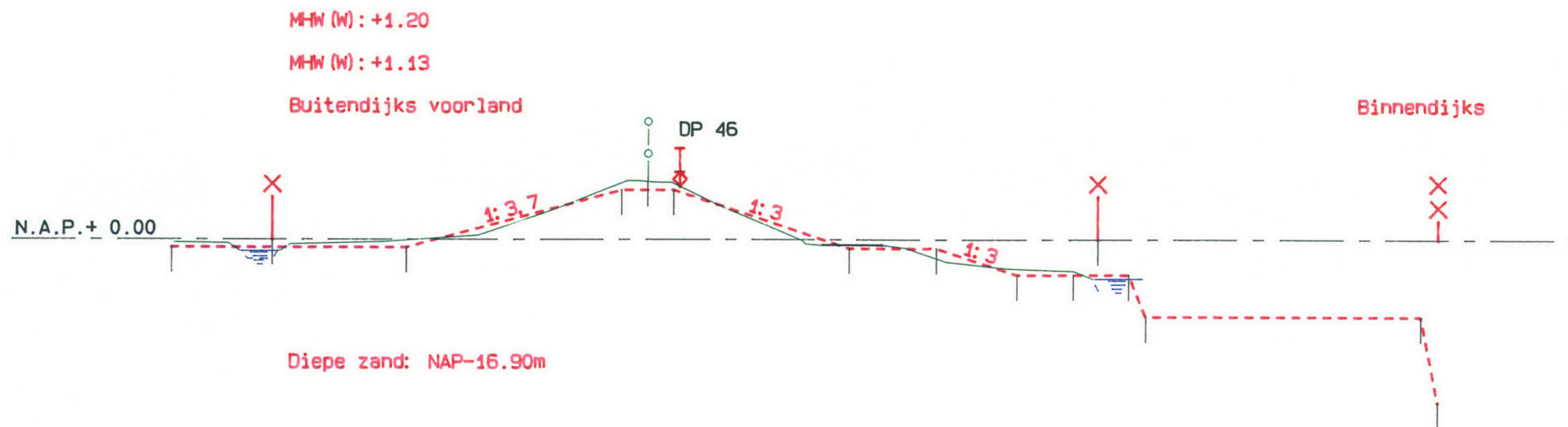
Hoogte t.o.v. N.A.P.	-0.60	0.00	-0.60
Afstand t.o.v. nulpunt	-51.31	-23.70	-13.00
Afstand tussen punten	0.00	27.61	10.70



Dijk 23, Leggerprofiel: Dp 42 - Dp 45

Hoogte t.o.v. N.A.P.	2.92	2.92	-0.50	-0.50	-2.10	0.00	-4.50	-9.50
Afstand t.o.v. nulpunt	-1.50	0.00	8.40	13.45	17.50	21.99	29.00	46.00
Afstand tussen punten	11.50	3.00	6.90	5.05	4.05	4.49	1.00	16.00

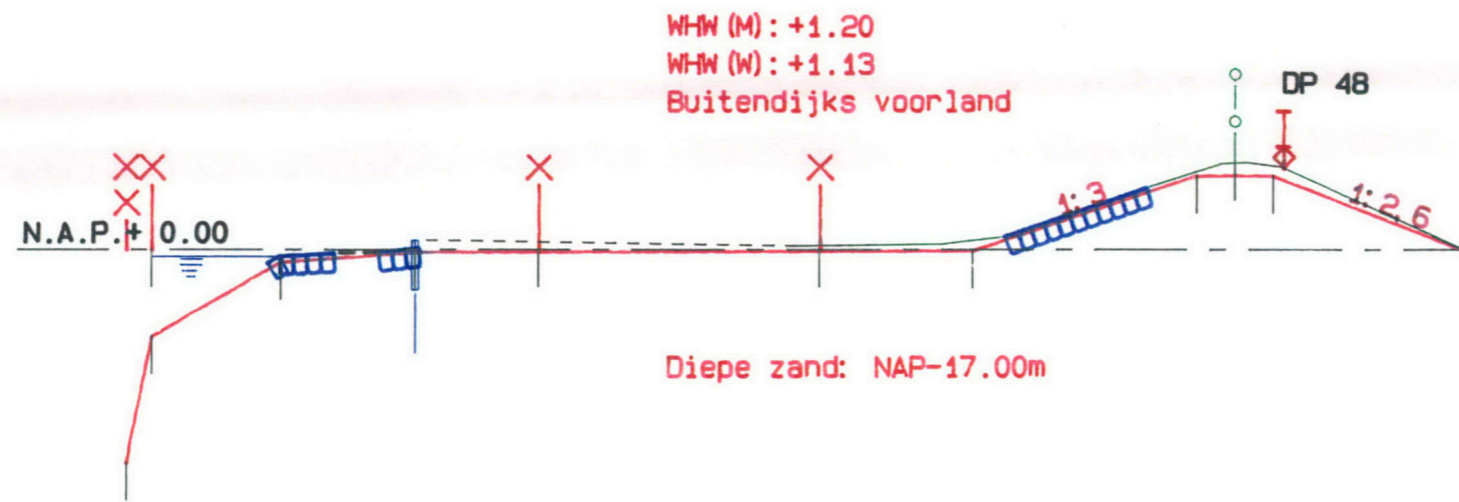
Horizontale schaal 1 : 300
Vertikale schaal 1 : 300



Dijk 23, Leggerprofiel: Dp 45 - Dp 47

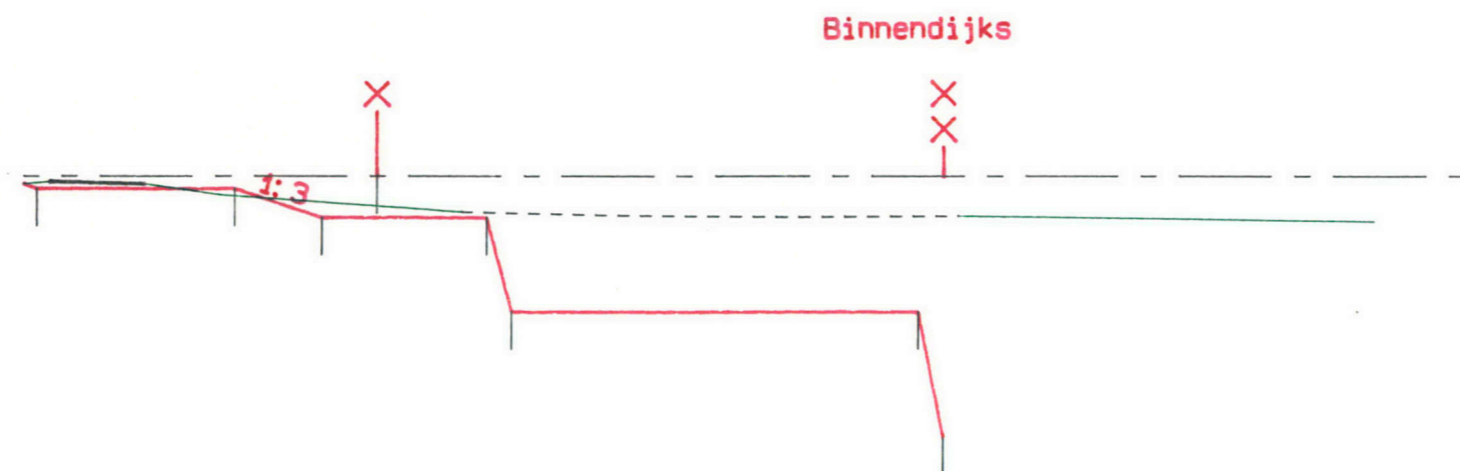
Hoogte t.o.v. N.A.P.	-0.45	0.00	-0.45	2.92	2.92	-0.50	-0.50	-2.05	0.00	-2.05	-4.50	-4.50	-9.50
Afstand t.o.v. nulpunt	-27.72	-21.83	-14.00	-1.50	1.50	11.76	16.85	21.50	24.75	26.19	28.00	29.00	45.00
Afstand tussen punten	0.00	5.88	0.89	12.50	3.00	10.26	5.09	4.65	3.25	1.44	1.81	1.00	1.00

Horizontale schaal 1 : 300
Vertikale schaal 1 : 300



Dijk 23, Leggerprofiel: Dp 47 - Dp 49

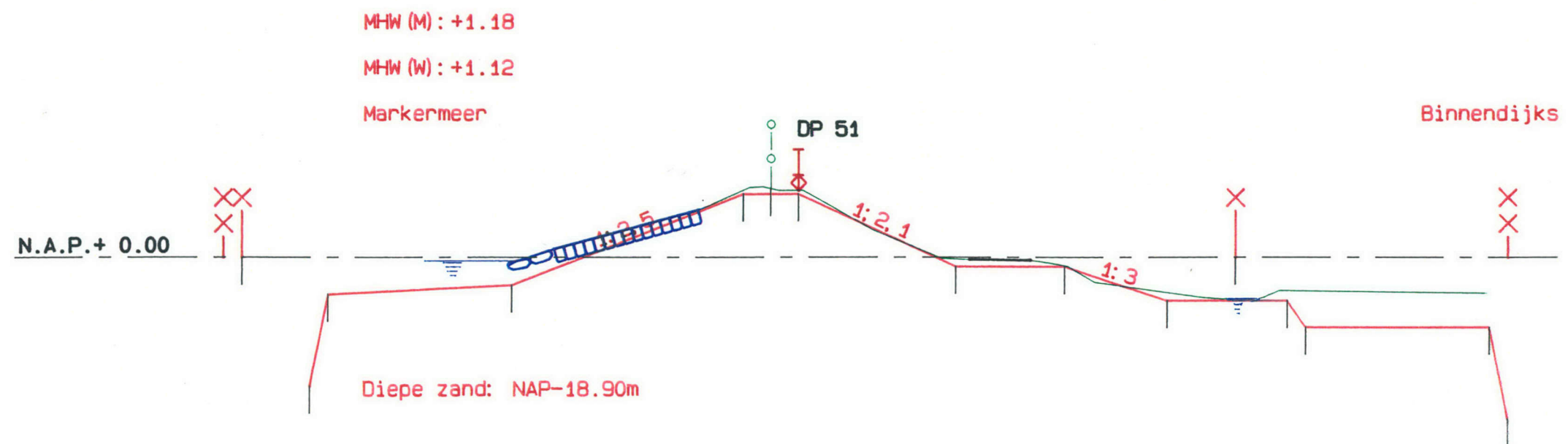
Hoogte t.o.v. N.A.P.		-8.00	-0.49	-0.10	0.00	0.00	-0.05	2.92	2.92
Afstand t.o.v. nulpunt		-42.80	-37.71	-32.45	-27.52	-16.45	-10.41	0.00	1.50
Afstand tussen punten		0.00	5.08	5.27	4.93	11.07	6.04	8.91	3.00



Dijk 23, Leggerprofiel: Dp 47 - Dp 49

Hoogte t.o.v. N.A.P.	-0.50	-0.50	-1.65	0.00	-1.65	-5.40	-10.40
Afstand t.o.v. nulpunt	10.20	18.05	21.50	23.65	28.00	29.00	45.00
Afstand tussen punten	8.70	7.85	3.45	2.15	4.35	1.00	16.00

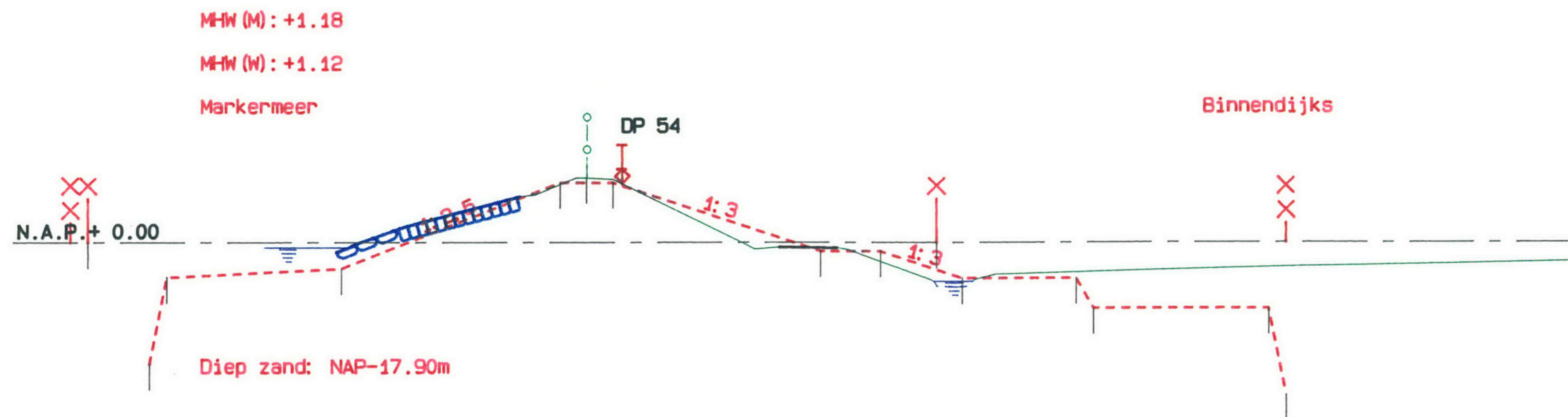
Horizontale schaal 1 : 300
 Vertikale schaal 1 : 300



Dijk 23, Leggerprofiel: Dp 49 - Dp 53

Hoogte t.o.v. N.A.P.	0.00	-2.00	-7.00	-1.50	3.46	3.46	-0.50	-0.50	-2.35	0.00	-3.80	-2.35	-8.80	-3.80
Afstand t.o.v. nulpunt	-28.70	-24.00	-25.00	-14.00	0.00	1.50	10.01	15.95	21.50	25.18	28.00	29.00	39.00	40.00
Afstand tussen punten	0.00	1.00	3.70	10.00	12.50	3.00	8.51	5.94	5.55	3.68	2.82	1.00	10.00	1.00

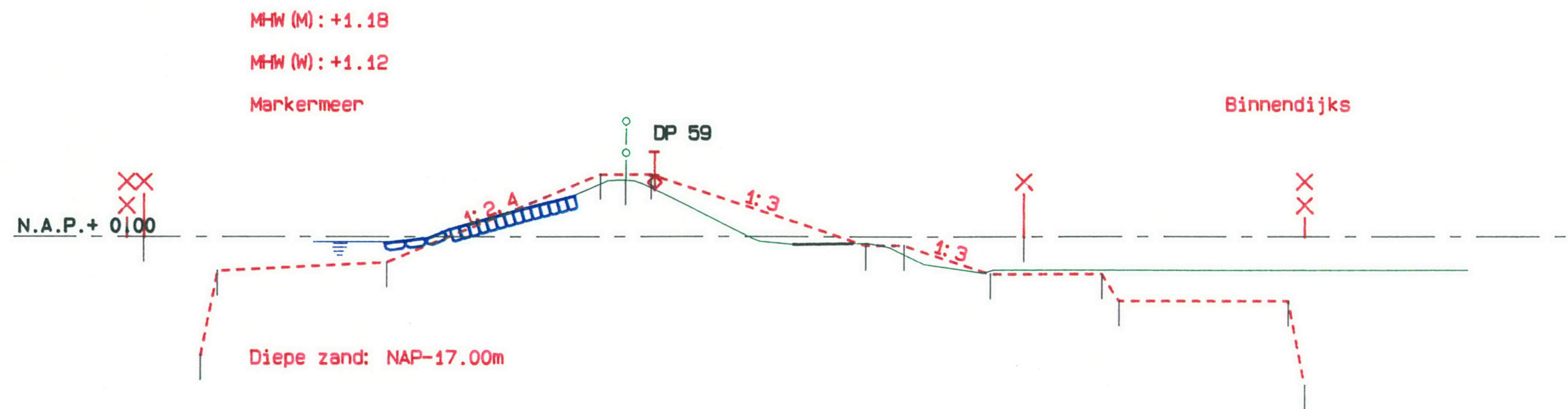
Horizontale schaal 1 : 300
Vertikale schaal 1 : 300



Dijk 23, Leggerprofiel: Dp 53 - Dp 56

Hoogte t.o.v. N.A.P.	0.00	-2.00	-1.50	3.46	3.46	-0.50	-0.50	0.00	-2.05	-3.80	-3.80	-8.80	
Afstand t.o.v. nulpunt	-28.55	-24.00	-14.00	-1.50	1.50	13.38	16.85	20.03	21.50	28.00	29.00	39.00	40.00
Afstand tussen punten	0.00	3.55	10.00	12.50	3.00	11.88	3.47	3.18	1.47	6.50	1.00	10.00	1.00

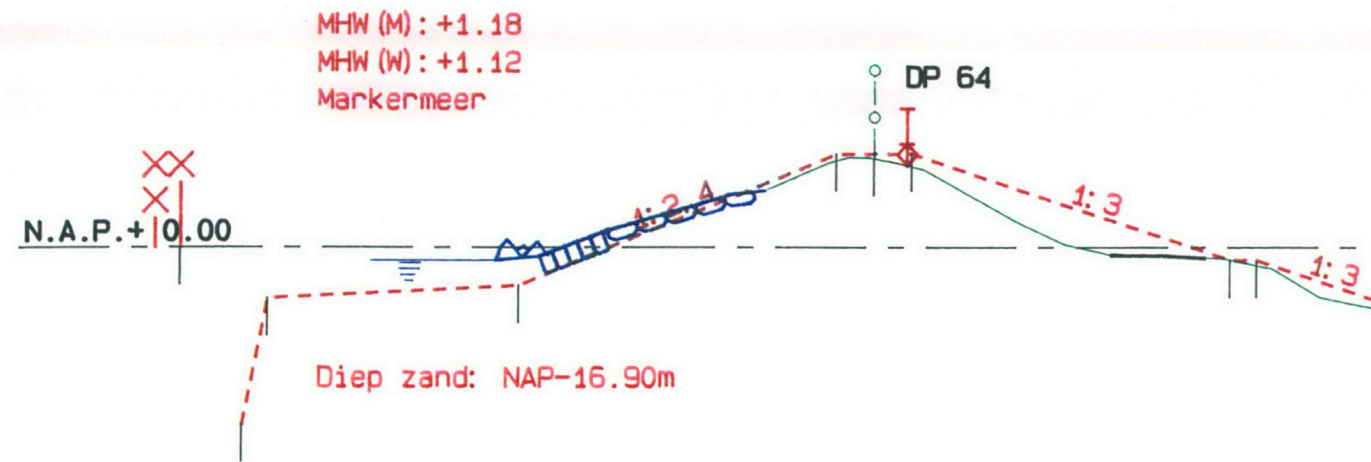
Horizontale schaal 1 : 300
 Vertikale schaal 1 : 300



Dijk 23, Leggerprofiel: Dp 56 - Dp 62

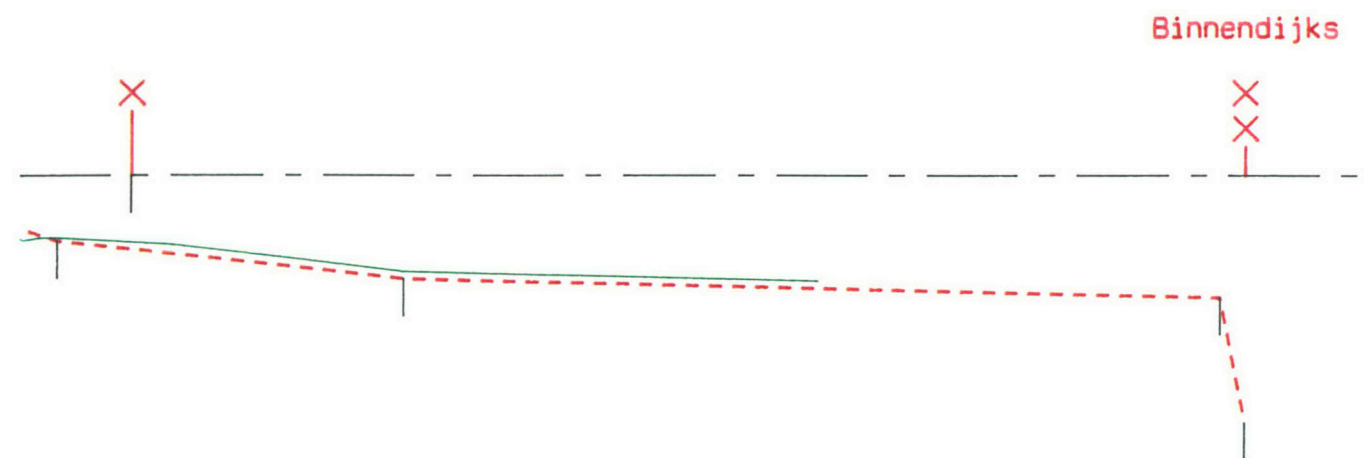
Hoogte t.o.v. N.A.P.	0.00	-2.00	-7.00	-4.50	3.71	3.71	-0.50	-0.50	-2.20	0.00	-3.80	-2.20	-8.80	-3.80
Afstand t.o.v. nulpunt	-28.32	-24.00	-25.00	-14.00	-1.50	1.50	14.13	16.40	21.50	23.47	28.00	29.00	39.00	40.00
Afstand tussen punten	0.00	1.00	3.32	10.00	12.50	3.00	12.63	2.27	5.10	1.97	4.53	1.00	10.00	1.00

Horizontale schaal 1 : 300
Vertikale schaal 1 : 300



Dijk 23, Leggerprofiel: Dp 62 - Dp 66

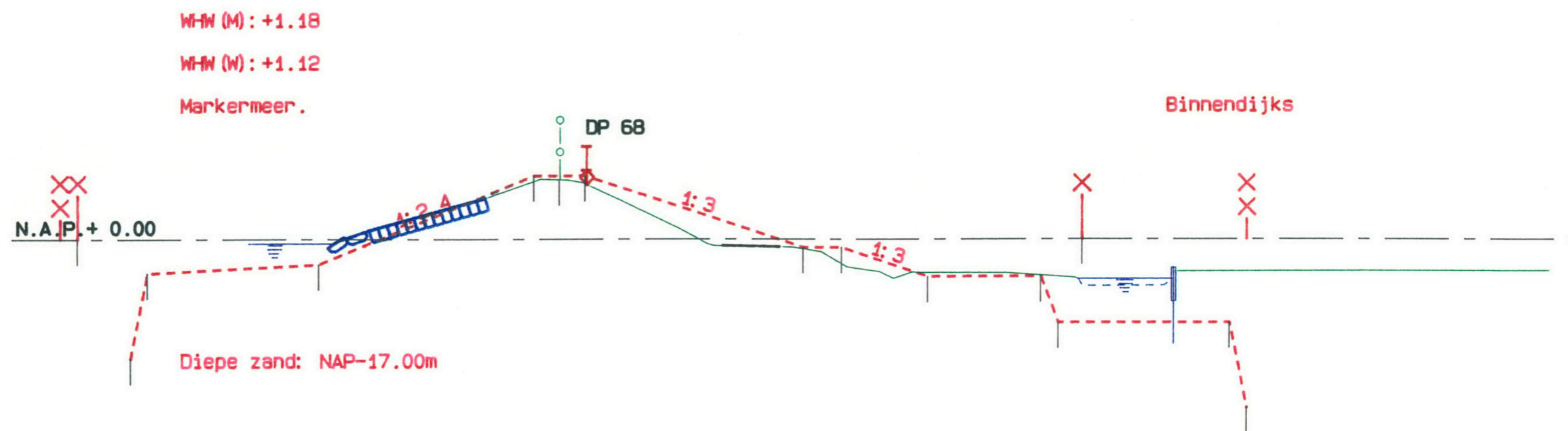
Hoogte t.o.v. N.A.P.	0.00	-2.00 -7.00	-1.50	3.71 3.71	-0.50
Afstand t.o.v. nulpunt	-27.42	-24.00 -25.00	-14.00	0.00 1.50	15.19 14.13
Afstand tussen punten	0.00	1.00 2.42	10.00	12.50 3.00	1.05 12.63



Dijk 23, Leggerprofiel: Dp 62 - Dp 66

Hoogte t.o.v. N.A.P.	0.00	-4.10	-9.84
Afstand t.o.v. nulpunt	24.44	35.18	68.50
Afstand tussen punten	2.94	10.73	1.00

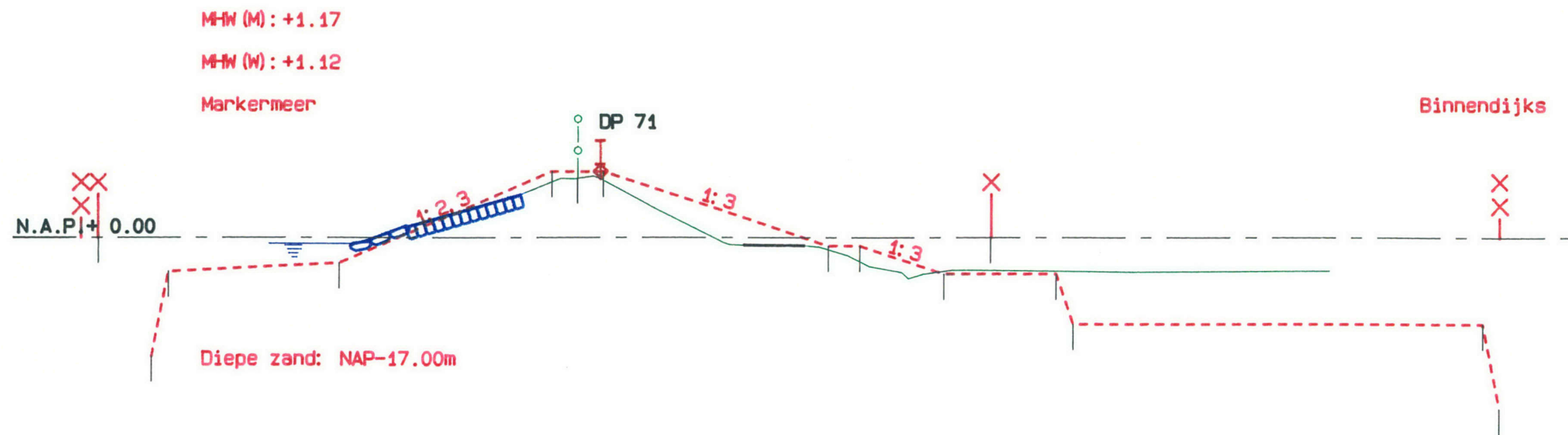
Horizontale schaal 1 : 300
Vertikale schaal 1 : 300



Dijk 23, Leggerprofiel: Dp 66 - Dp 70

Hoogte t.o.v. N.A.P.	0.00	-2.00	-1.50	3.71	3.71	-0.50	-0.50	-2.20	0.00	-4.90	-9.90
Afstand t.o.v. nulpunt	-28.10	-24.00	-14.00	0.00	1.50	14.13	16.40	21.50	30.37	39.00	40.00
Afstand tussen punten	0.00	1.00	10.00	12.50	3.00	12.63	2.27	5.10	1.37	8.63	1.00
		3.10							1.00		
									6.50		
									28.00		
									29.00		
									30.37		

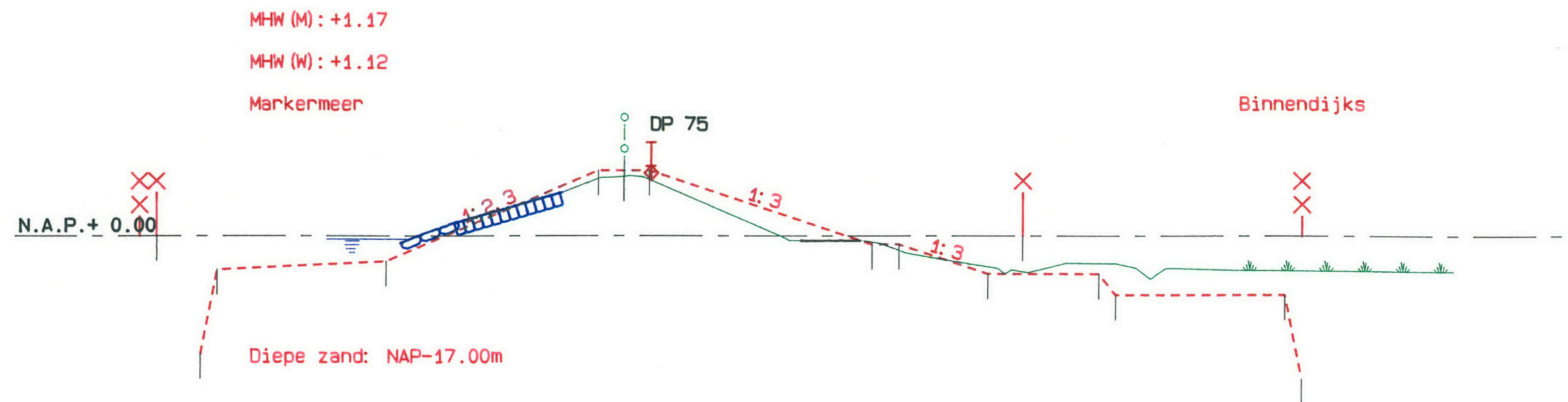
Horizontale schaal 1 : 300
 Vertikale schaal 1 : 300



Dijk 23. Leggerprofiel: Dp 70 - Dp 73

Hoogte t.o.v. N.A.P.	0.00	-2.00 -7.00	-1.50	3.89 0.00	3.89	-0.50 -0.50	-2.15	0.00	-5.10 -2.15	-10.10 -5.10
Afstand t.o.v. nulpunt	-28.14	-24.00 -25.00	-14.00	-1.50 1.50	14.67	16.55	21.50	24.20	28.00 29.00	53.00 54.00
Afstand tussen punten	0.00	3.14 1.00	10.00	12.50 3.00	13.17	1.88	4.95	2.70	3.80 1.00	24.00 1.00

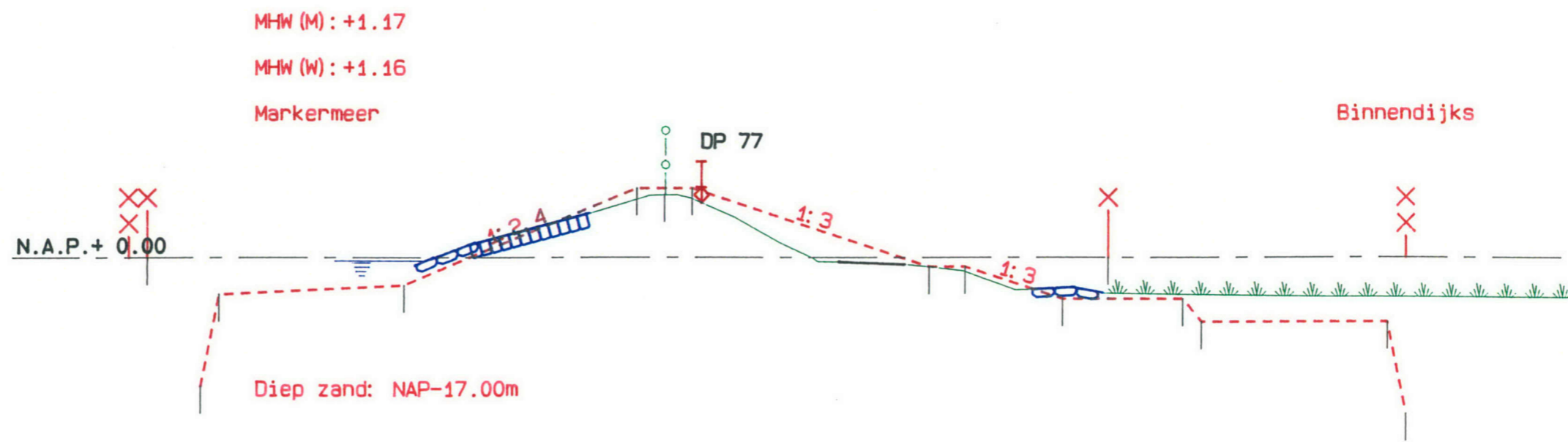
Horizontale schaal 1 : 300
Vertikale schaal 1 : 300



Dijk 23, Leggerprofiel: Dp 73 - Dp 76

Hoogte t.o.v. N.A.P.	0.00	-2.00 -7.00	-1.50	3.89 0.00	3.89	-0.50 -0.50	-2.25 0.00	-3.50 -2.25	-8.50 -3.50
Afstand t.o.v. nulpunt	-27.56	-24.00 -25.00	-14.00	-1.50 0.00	1.50	16.25 14.67	21.50 23.52	28.00 29.00	39.00 40.00
Afstand tussen punten	0.00	1.00 2.56	10.00	12.50	3.00	1.58	5.25	4.48	1.00 10.00

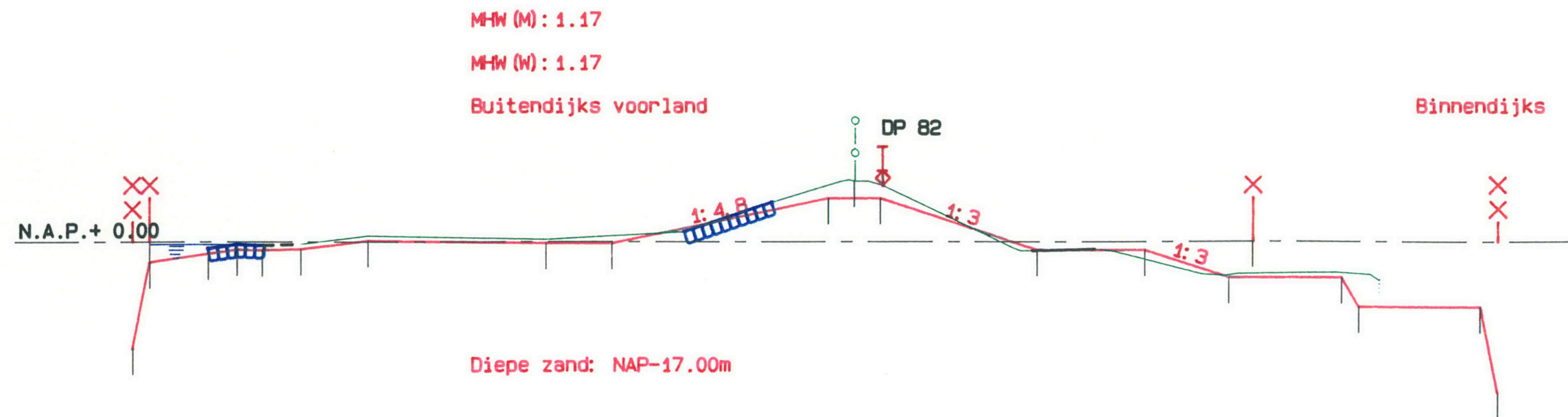
Horizontale schaal 1 : 300
 Vertikale schaal 1 : 300



Dijk 23, Leggerprofiel: Dp 76 - Dp 79+50

Hoogte t.o.v. N.A.P.	0.00	-2.00 -7.00	-1.50	3.77 3.77	-0.50 -0.50	-2.25 0.00	-3.50 -2.25	-8.50 -3.50
Afstand t.o.v. nulpunt	-27.85	-24.00 -25.00	-14.00	0.00 1.50	14.31 16.25	21.50 23.94	28.00 29.00	39.00 40.00
Afstand tussen punten	0.00	1.00 2.85	10.00	12.50 3.00	12.81 1.94	5.25 2.44	4.06 1.00	10.00 1.00

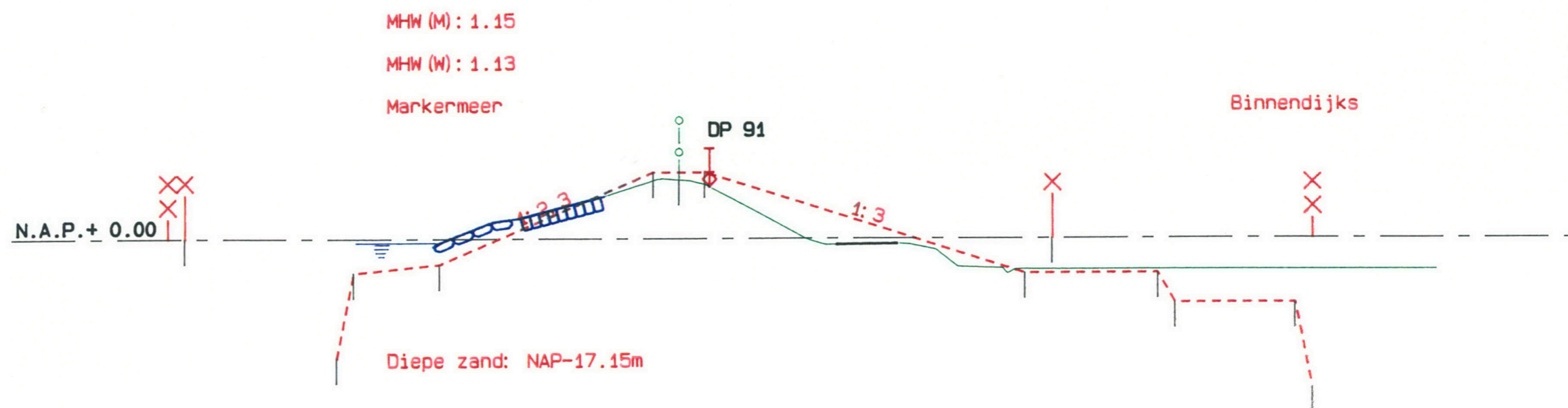
Horizontale schaal 1 : 300
 Vertikale schaal 1 : 300



Dijk 23, Leggerprofiel: Dp79+50 - Dp 84+50

Hoogte t.o.v. N.A.P.	-0.00	-0.09	-0.45	-0.50	-0.43	0.05	-0.10	-0.10	2.50	2.50	-0.50	-0.50	0.00	-2.10	-3.80	-3.80	-8.80	
Afstand t.o.v. nulpunt	-40.58	-41.58	-37.20	-35.56	-34.12	-28.01	-17.78	-14.00	-1.50	0.00	10.50	16.70	21.50	22.87	28.00	29.00	36.00	37.00
Afstand tussen punten	0.00	0.00	3.38	1.63	1.45	3.89	10.23	3.78	12.50	3.00	9.00	6.20	4.80	1.37	5.13	1.00	7.00	1.00

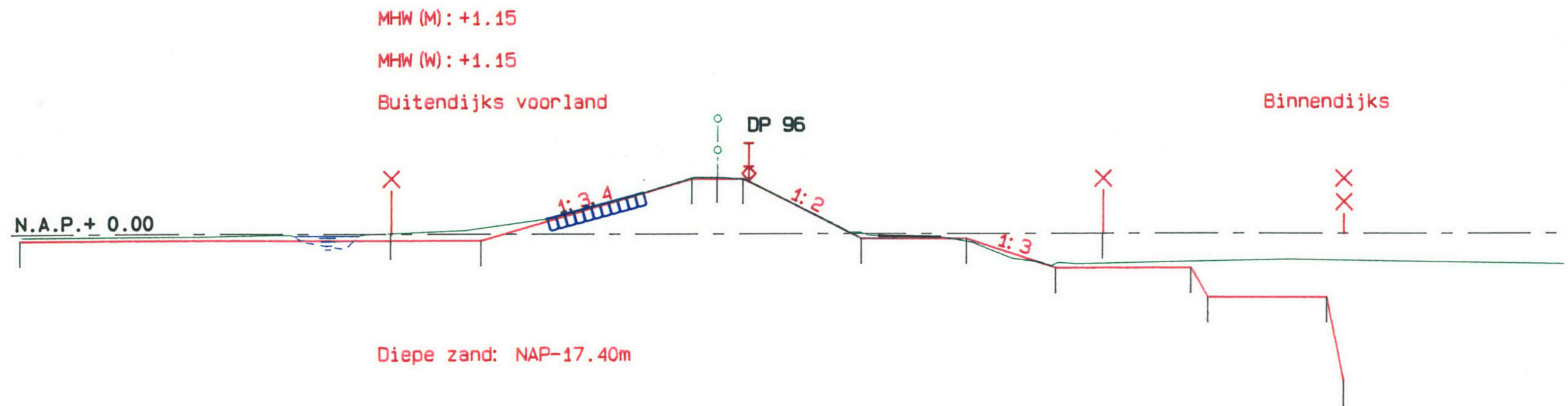
Horizontale schaal 1 : 300
Vertikale schaal 1 : 300



Dijk 23, Leggerprofiel: Dp 84+50 - Dp 95

Hoogte t.o.v. N.A.P.	0.00	-2.00	-1.50	3.90	3.90	0.00	-3.80	-8.80
Afstand t.o.v. nulpunt	-28.94	-19.00	-14.00	-1.50	0.00	1.50	29.00	37.00
Afstand tussen punten	0.00	8.94	5.00	12.50	3.00	18.70	6.20	1.00
		-20.00				20.20	28.00	36.00
		1.00				21.80		7.00
							1.00	

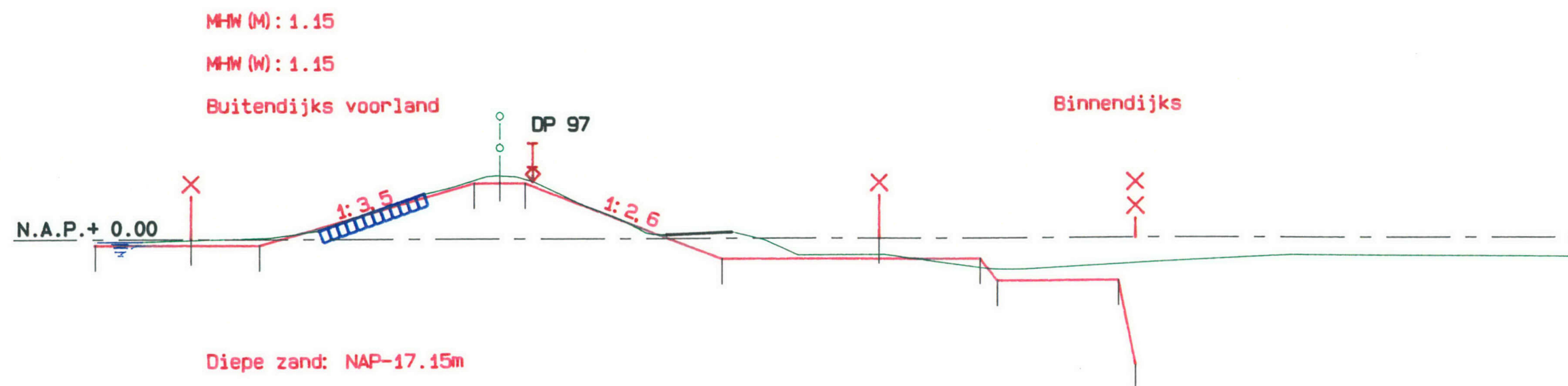
Horizontale schaal 1 : 300
Vertikale schaal 1 : 300



Dijk 23, Leggerprofiel: Dp 95 - Dp 97

Hoogte t.o.v. N.A.P.	-0.40	0.00	-0.40	3.27	3.27	-0.30	-0.30	-2.05	0.00	-3.80	-3.80	-8.80		
Afstand t.o.v. nulpunt	-41.20	-19.31	-14.00	-1.50	0.00	1.50	8.50	14.75	20.00	22.79	28.00	29.00	36.00	37.00
Afstand tussen punten	0.00	21.89	5.31	12.50	3.00	7.00	6.25	5.25	2.79	5.21	1.00	7.00	1.00	

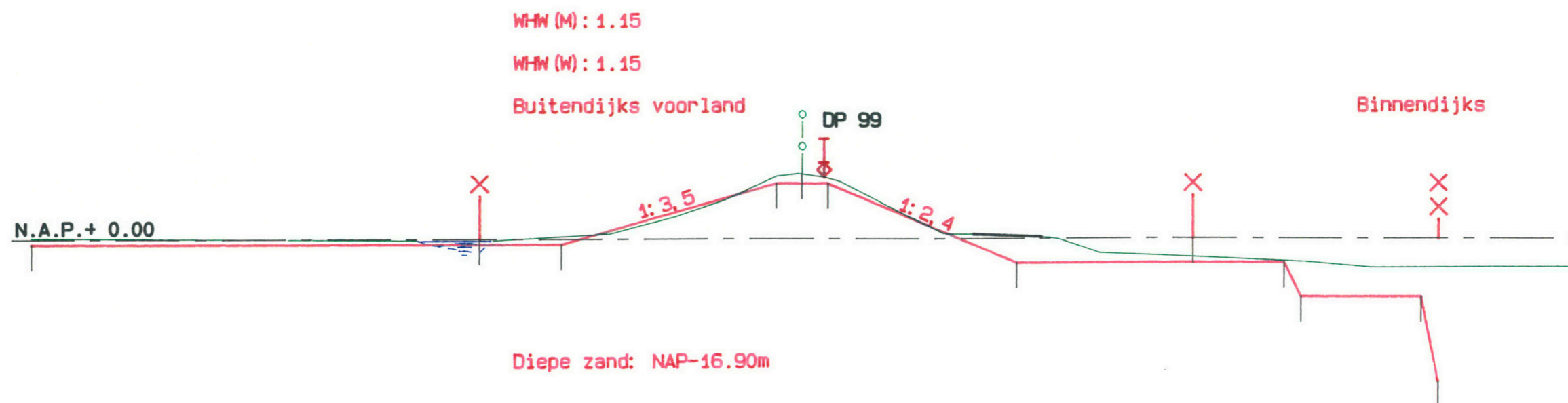
Horizontale schaal 1 : 300
Vertikale schaal 1 : 300



Dijk 23, Leggerprofiel: Dp 97 - Dp 98

Hoogte t.o.v. N.A.P.	-0.35	0.00	-0.35	3.27	3.27	-1.20	0.00	-2.50	-7.50
Afstand t.o.v. nulpunt	-23.58	-18.02	-14.00	-1.50	1.50	12.91	22.10	28.00	36.00
Afstand tussen punten	0.00	5.57	4.02	12.50	3.00	11.41	9.19	5.90	1.00

Horizontale schaal 1 : 300
 Vertikale schaal 1 : 300



Dijk 23, Leggerprofiel: Dp 98 - Dp 100

Hoogte t.o.v. N.A.P.	-0.30	0.00	-0.30	3.27	3.27	-1.40	0.00	-3.40	-8.40
Afstand t.o.v. nulpunt	-44.87	-18.75	-14.00	0.00	1.50	12.51	22.71	29.00	37.00
Afstand tussen punten	0.00	26.12	4.75	12.50	3.00	11.01	10.20	5.29	1.00

Horizontale schaal 1 : 300
 Vertikale schaal 1 : 300