

Rapportage
Kinderkermis Obdam

Gemeente
Koggenland

Rapportage *Kinderkermis Obdam*

Gemeente Koggenland

Concept 1

Datum: 5-5-2023

Projectnummer: 21175

Auteurs:

Hannemarie Hardeman, Projectmanager/ Senior onderzoeker

Danique Rietman, Onderzoeker

Movementem BV

T 0575 84 3738

E info@movementem.nl

W www.movementem.nl

Movementem werkt conform de Gedragscode voor Onderzoek & Statistiek van de Nederlandse Marktonderzoek Associatie (MOA) en mag het Fair Data Keurmerk voeren, waarmee wordt aangetoond dat op verantwoorde wijze met data en persoonsgegevens wordt omgaan. Tevens is Movementem aangesloten bij de Europese Vereniging voor Marktonderzoek (ESOMAR) en wordt voldaan aan de Internationale Code voor Markt- en sociaalwetenschappelijk onderzoek. Dit rapport is met grote zorg samengesteld. Desondanks kan het voorkomen dat informatie fout en/of onvolledig is. Movementem is niet aansprakelijk voor enige directe of indirecte schade die zou kunnen ontstaan door het gebruik van de aangeboden informatie.

Management Samenvatting	Pagina 4
1 Inleiding	Pagina 6
1.1 Onderzoeksopzet	Pagina 7
2 Resultaten	Pagina 8
Bezoek kinderkermis Obdam	Pagina 9
Belang kinderkermis Obdam	Pagina 10
Kinderkermis Obdam 2019	Pagina 11
Kinderkermis Obdam 2020, 2021, 2022	Pagina 17
Voorkeurslocatie kinderkermis	Pagina 23
3 Bijlagen	Pagina 25
Bijlage I Achtergrondvariabelen	Pagina 26
Bijlage II Onderzoeksverantwoording	Pagina 27

**Management
Samenvatting**

Bezoek kinderkermis Obdam

De ruime meerderheid heeft één of meerdere jaren de kinderkermis bezocht. In 2019 is dit percentage het hoogst (77%) en 2020 het laagst (69%). Voor alle jaren geldt dat 16 – 22 jarigen en 30 – 39 jarigen de kermis het vaakst bezochten en inwoners ouder dan 49 jaar het minst vaak.

Belang kinderkermis Obdam

Voor 92% van de inwoners is de kinderkermis in Obdam (zeer) belangrijk.

Kinderkermis Obdam 2019

De kinderkermis Obdam vond in 2019 plaats langs de Dorpsstraat. Dit wordt als een (zeer) geschikte plek beoordeeld. Alle aspecten werden toen ook (zeer) goed beoordeeld. Zo was de ruime meerderheid het er (zeer) mee eens dat het aanbod van attracties voor kinderen van 6 jaar of jonger en kinderen ouder dan 6 jaar goed was. Ook vond de ruime meerderheid de opstelling van de attracties goed en de sfeer die er was ook.

Kinderkermis Obdam 2020, 2021, 2022

De kinderkermis Obdam vond in 2020, 2021 en 2022 plaats op het graslandje langs de Braken N194. Dit wordt als (zeer) ongeschikte plek beoordeeld. Een deel van de aspecten wordt (zeer) goed beoordeeld. Zo was de meerderheid het er (zeer) mee eens dat het aanbod van attracties voor kinderen van 6 jaar of jonger en kinderen ouder dan 6 jaar goed was. Over de opstelling van de attracties en de sfeer die er was is men minder positief.

Voorkeurslocatie kinderkermis

Slechts een klein percentage heeft voorkeur voor de kinderkermis op het graslandje waar het in 2020, 2021 en 2022 is georganiseerd. De voorkeur gaat duidelijk uit naar de kinderkermis weer terug naar de Dorpsstraat.



Inleiding

Benaderen doelgroep

In opdracht van gemeente Koggenland heeft Movementem een onderzoek naar de Kinderkermis in Obdam uitgevoerd onder de 261 leden van Koggenland Spreekt die wonen in Obdam. De panelleden hebben de mogelijkheid gehad om de vragenlijst in te vullen tussen 13 april en 1 mei 2023. Er is 1 keer een reminder verstuurd, aan iedereen waarvan nog geen ingevulde vragenlijst was ontvangen. Daarnaast is er een open link gecommuniceerd door de gemeente.

Deelnemers

In totaal hebben 118 panelleden de vragenlijst volledig ingevuld. Een respons-rate van 45%.

Via de open link deden 1.504 inwoners mee. Er waren echter 91 respondenten met een postcode die buiten Obdam valt. Zij zijn niet meegenomen in de analyse. De data is zorgvuldig gecontroleerd om mogelijk dubbel en/of niet serieus ingevulde respons te verwijderen. Door deze controle zijn er 6 respondenten uitgefilterd. Hiermee komt het totale aantal respondenten op 1.525. Daarnaast is aan 18 bewoners van een woonzorg-centrum alleen de vraag 'Welke plek heeft uw voorkeur voor de kinderkermiss?' gesteld. Om die reden heeft deze vraag een hogere n dan de overige vragen. Deze 18 bewoners zijn verder niet meegenomen in de berekening van de foutmarge en weegfactoren.

Met het totaal aantal respondenten (1.525) kunnen met een betrouwbaarheid van 95% en een foutmarge van 2,08% uitspraken worden gedaan over de populatie.

Resultaten weergave

De resultaten van dit onderzoek worden in het voorliggende document beschreven middels diagrammen en tabellen.

Door routes in de vragenlijst en vragen waarbij meerdere antwoorden mogelijk zijn, kan het voorkomen dat het aantal respondenten en/of het aantal antwoorden niet overal gelijk is in deze rapportage. Om deze redenen wordt ter volledigheid bij de resultaten aangegeven hoeveel respondenten ('n') de betreffende vraag hebben beantwoord. Door afrondingsverschillen telt niet alles op tot 100%. Bij sommige vragen konden respondenten meerdere antwoorden geven. Het totale percentage komt dan hoger dan 100% te liggen.

In bijlage 1 van deze rapportage staan de achtergrondgegevens van de respondenten weergegeven. Deze bijlage is aan het einde van deze rapportage te vinden.

In bijlage 2 van deze rapportage wordt nader ingegaan op de betrouwbaarheid, nauwkeurigheid en representativiteit van de resultaten. Deze bijlage is aan het einde van deze rapportage te vinden.

Er is een aantal open vragen gesteld aan de respondenten. Alle open antwoorden worden getoond in 'Bijlagenboek bij Rapportage Kinderkermis Obdam'.

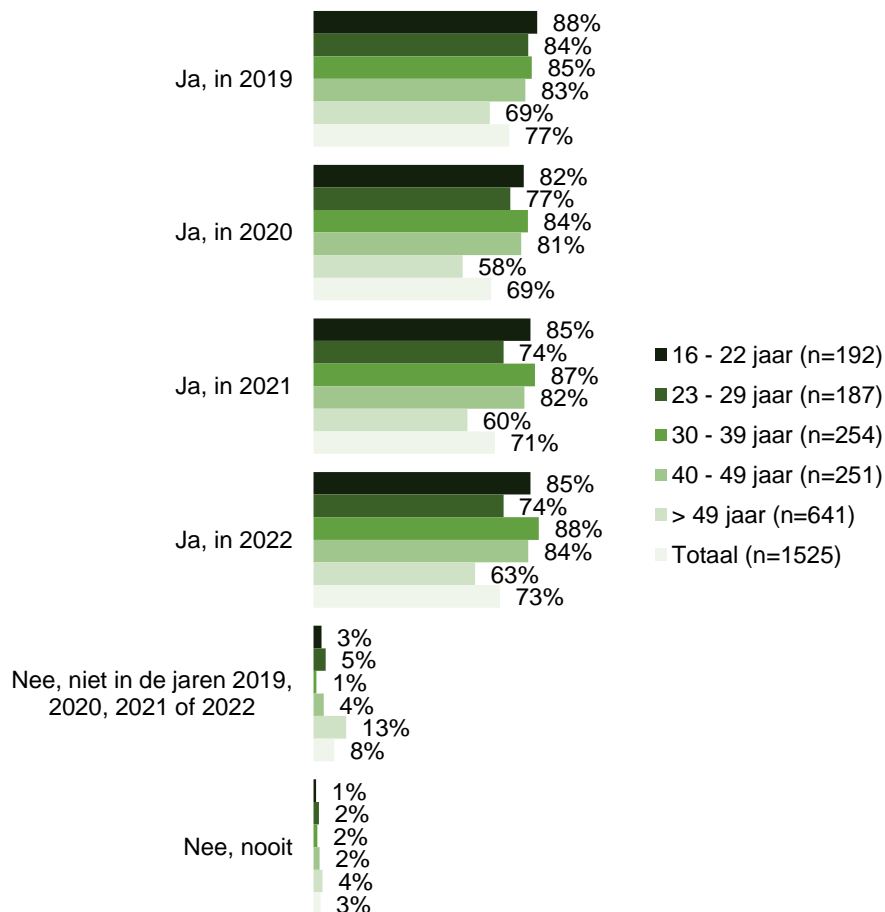
Movementem

Onderzoek | Advisering | Procesbegeleiding



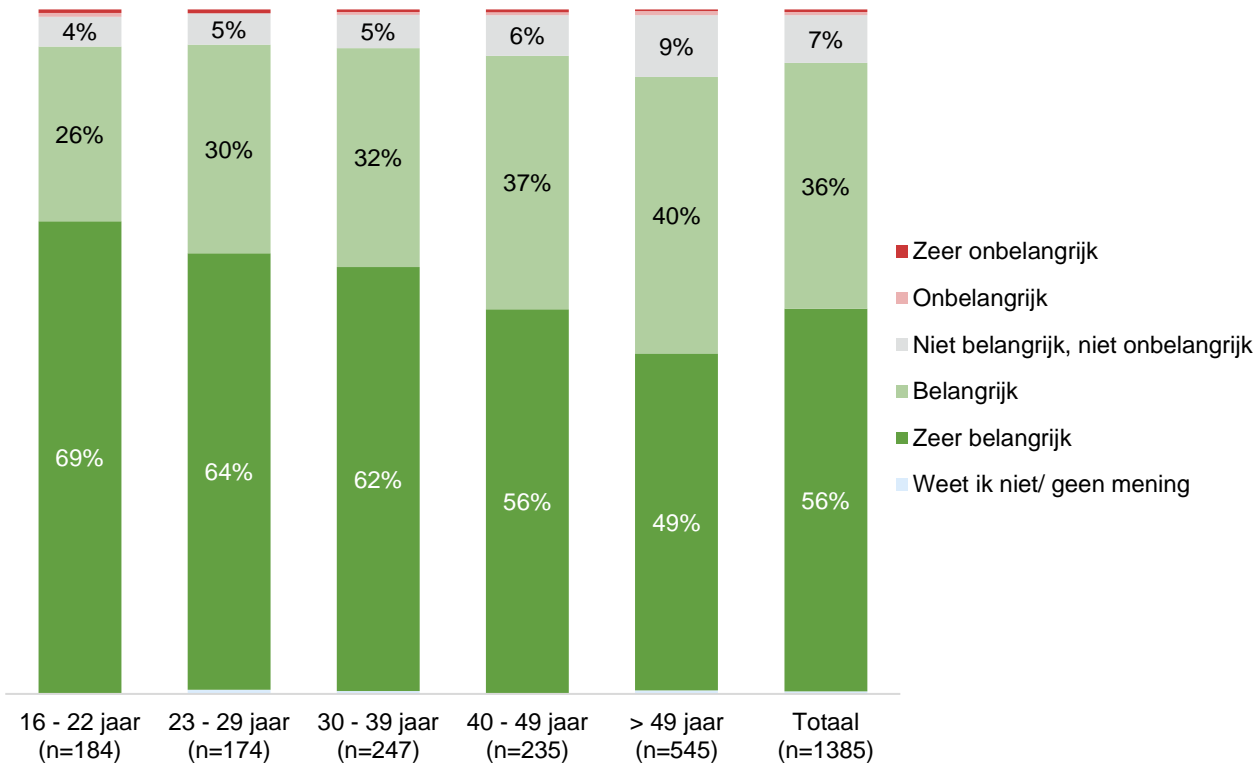
Resultaten

Heeft u (of iemand uit uw huishouden) de kinderkermis in Obdam bezocht?



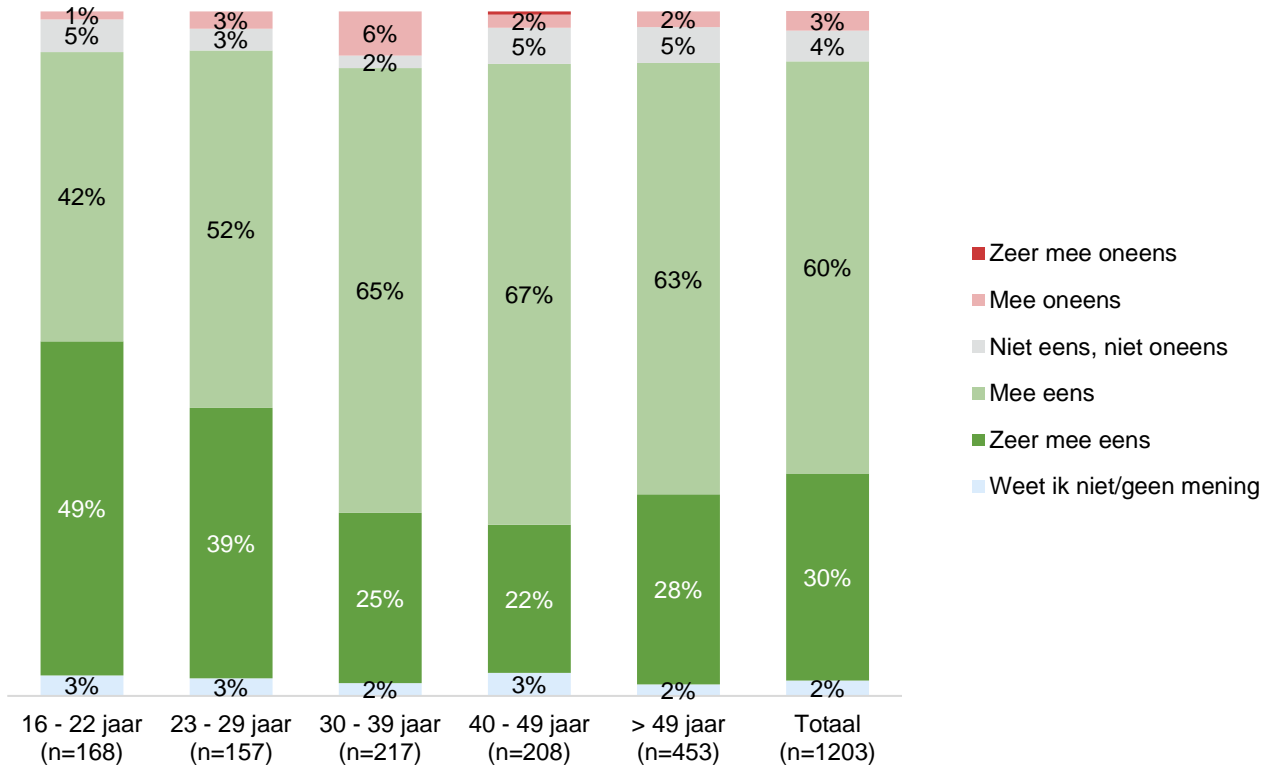
Met name 16 – 22 jarigen en 30 – 39 jarigen hebben de kinderkermis in Obdam bezocht. Deelnemers ouder dan 49 jaar het minst vaak.

Hoe belangrijk is de kinderkermis in Obdam voor u?



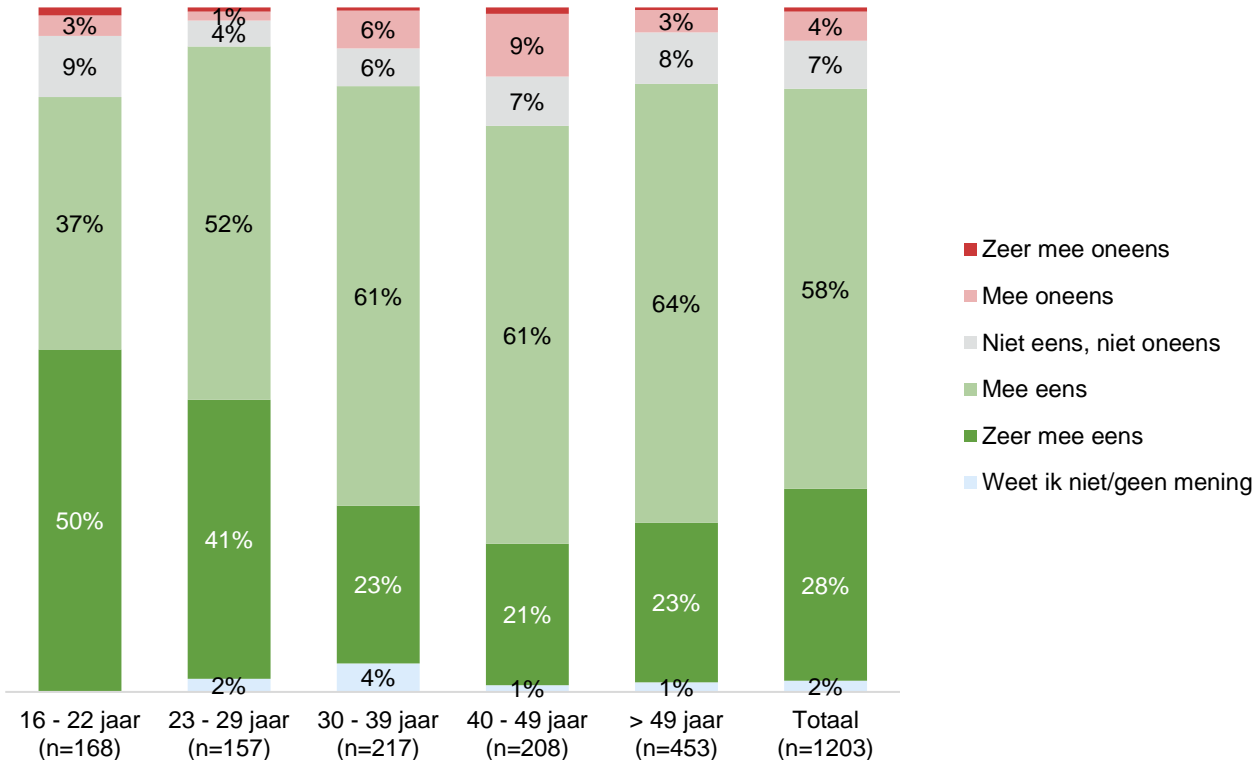
Hoe beoordeelt u de onderstaande stelling over de kinderkermis in Obdam in 2019 (langs de Dorpsstraat)?

Het aanbod aan attracties voor kinderen van 6 jaar of jonger op deze kinderkermis was goed



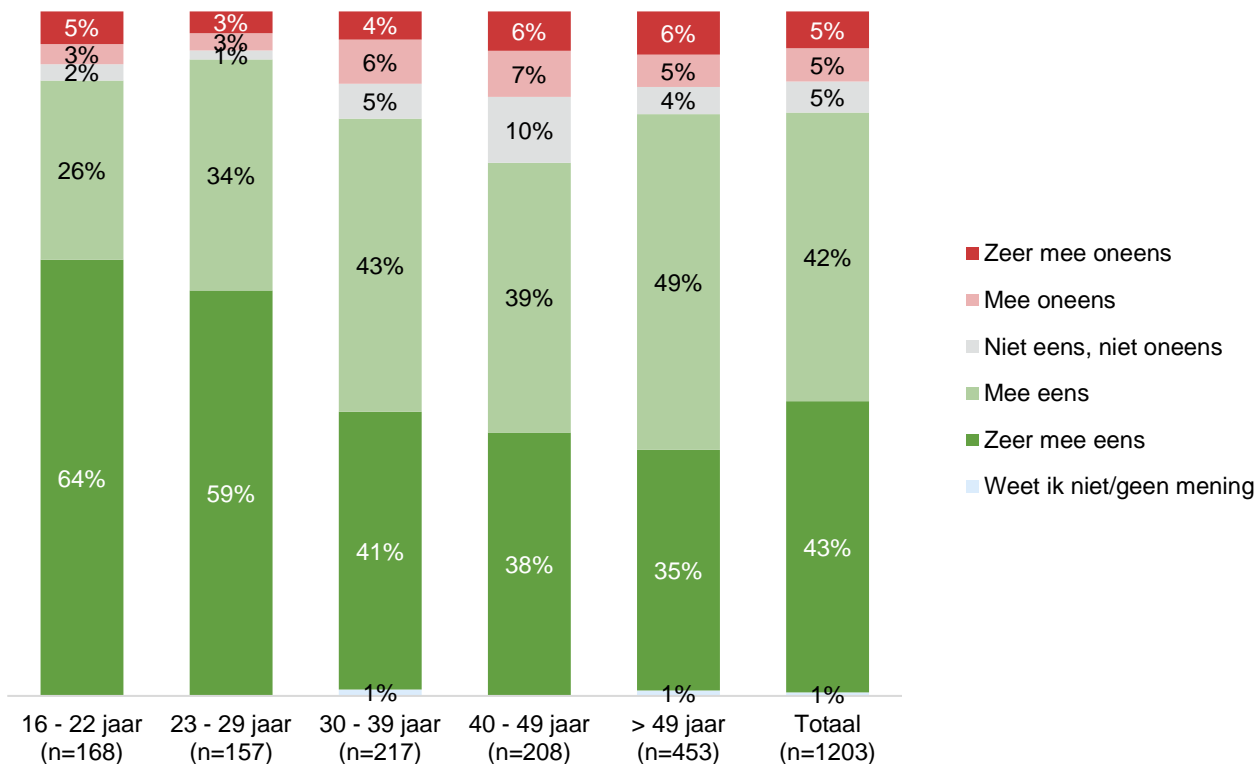
Hoe beoordeelt u de onderstaande stelling over de kinderkermiss in Obdam in 2019 (langs de Dorpsstraat)?

Het aanbod aan attracties voor kinderen ouder dan 6 jaar op deze kinderkermiss was goed



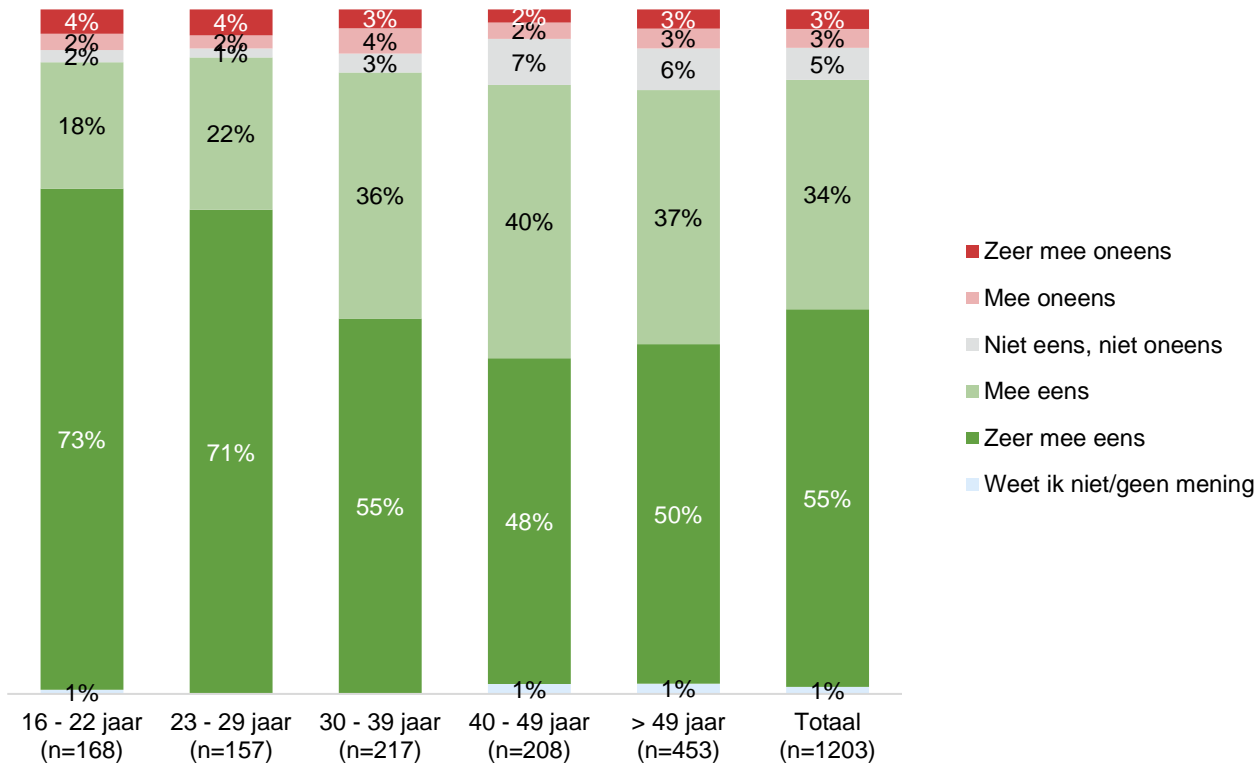
Hoe beoordeelt u de onderstaande stelling over de kinderkermis in Obdam in 2019 (langs de Dorpsstraat)?

De opstelling van de attracties was goed

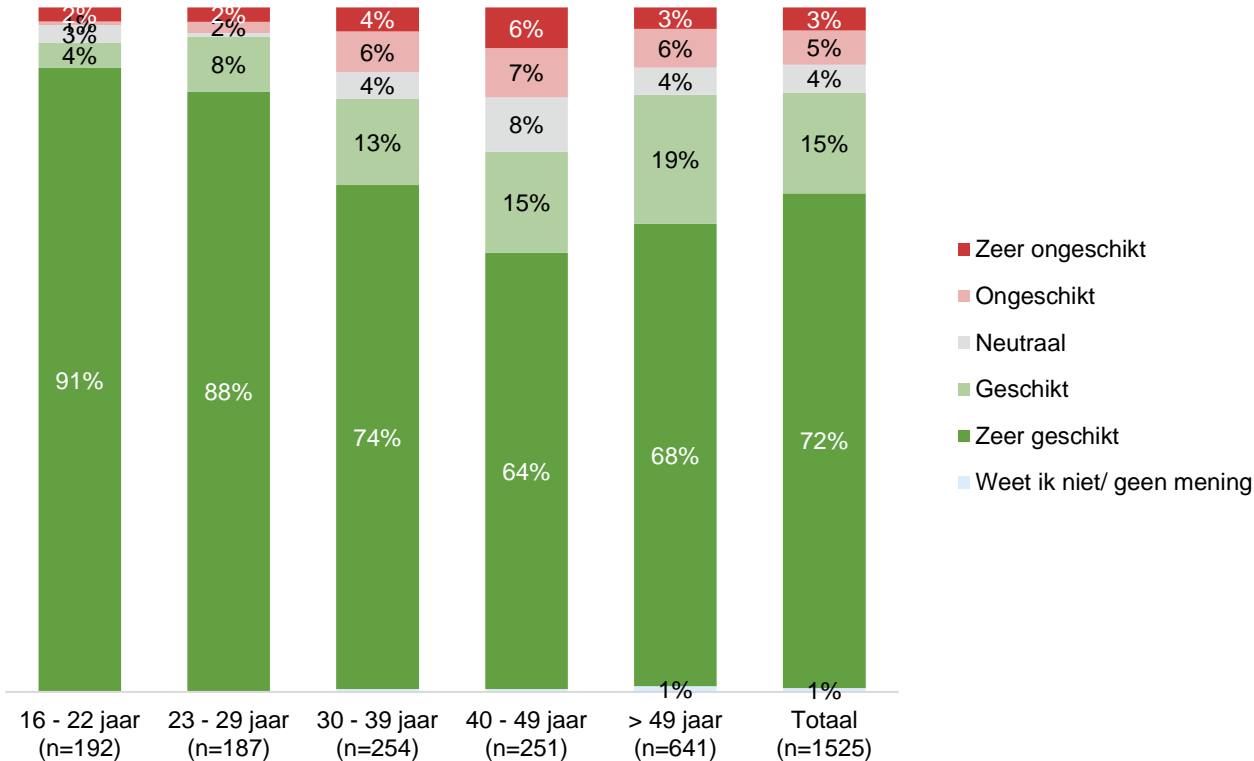


Hoe beoordeelt u de onderstaande stelling over de kinderkermis in Obdam in 2019 (langs de Dorpsstraat)?

De sfeer op de kinderkermis was goed



In welke mate vindt u de Dorpsstraat geschikt als plek voor de kinderkermis (plek waar de kinderkermis in 2019 en daarvoor werd georganiseerd)?



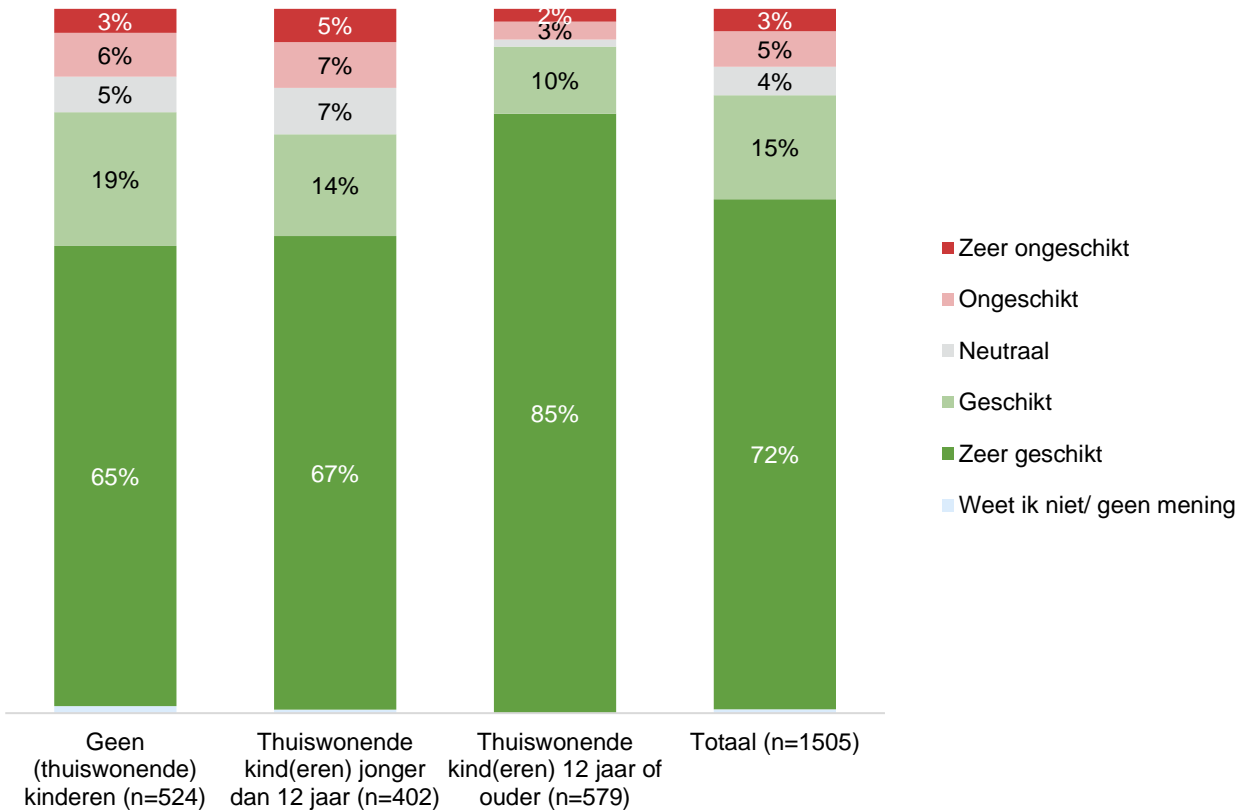
(Zeet) ongeschikt: Dronken lui, de straat wordt geheel geblokkeerd, veel geluidsoverlast, te druk, onoverzichtelijk voor kinderen.

Neutraal: "Er zijn voordelen, beter bereikbaar en dorpsgevoel en er zijn nadelen meer dronken mensen en daardoor minder een KINDERkermis."

"Gezelligheid van het dorp, maar de doorgaande weg is een week afgesloten."

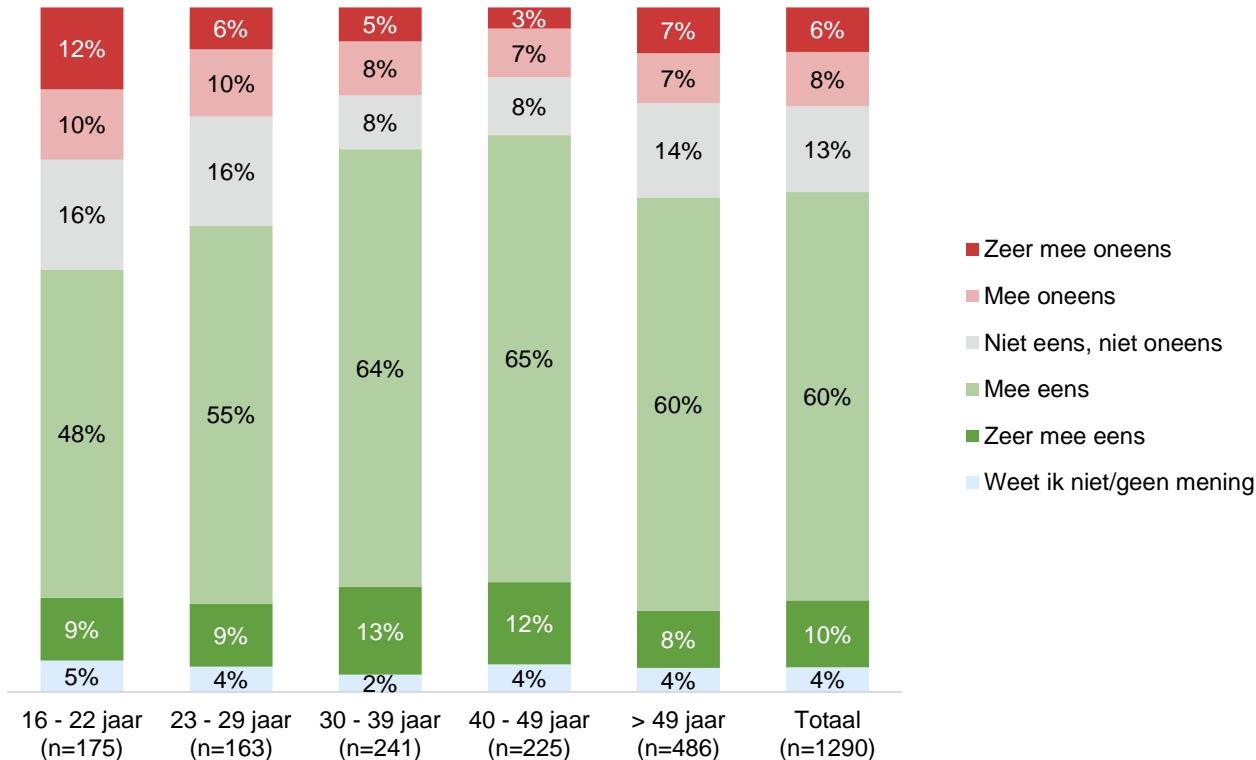
(Zeet) geschikt: Centraal gelegen, voor iedereen goed bereikbaar, hoort in het centrum, dichtbij kroegen en winkels, gezelliger, vertrouwd.

In welke mate vindt u de Dorpsstraat geschikt als plek voor de kinderkermis (plek waar de kinderkermis in 2019 en daarvoor werd georganiseerd)?



Hoe beoordeelt u de onderstaande stelling over de kinderkermis in Obdam in 2020, 2021 en 2022 (langs de Braken N194)?

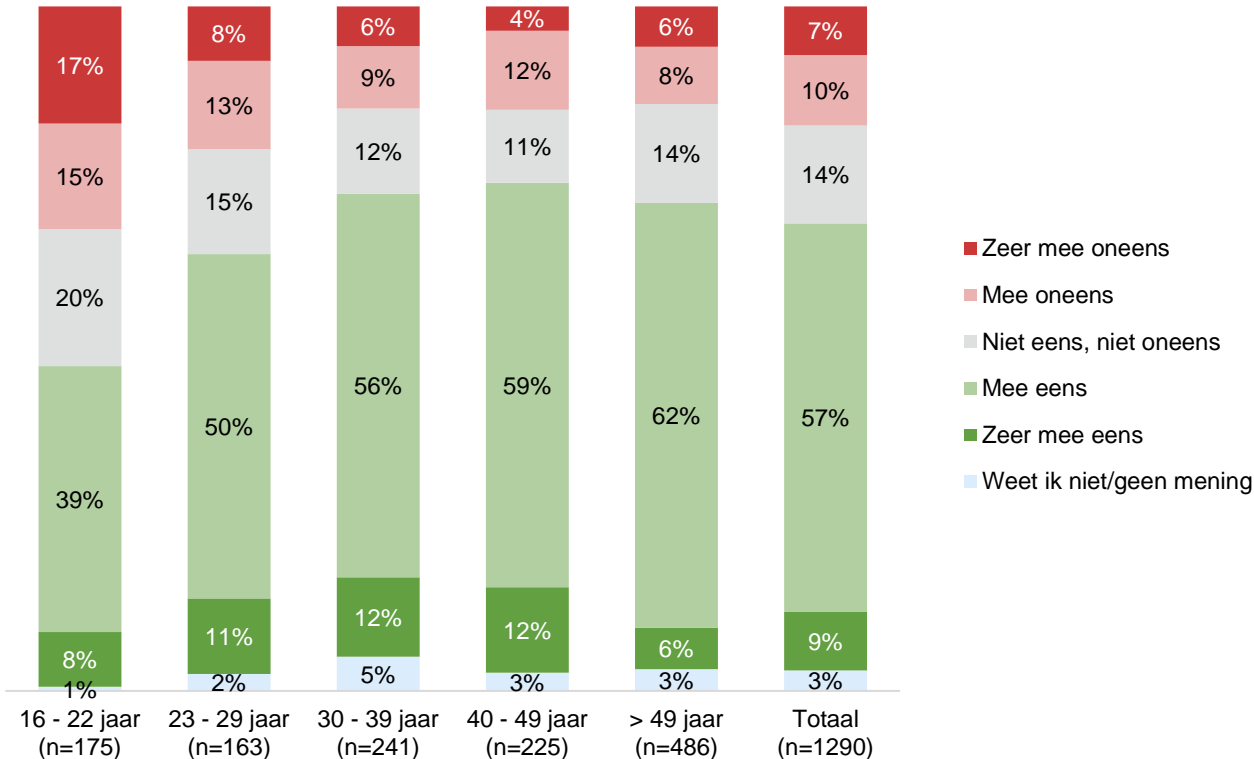
Het aanbod aan attracties voor kinderen van 6 jaar of jonger op deze kinderkermis was goed



16 – 22 jarigen zijn het er in mindere mate mee eens dat het aanbod aan attracties voor kinderen van 6 jaar of jonger op de kinderkermis goed was.

Hoe beoordeelt u de onderstaande stelling over de kinderkermis in Obdam in 2020, 2021 en 2022 (langs de Braken N194)?

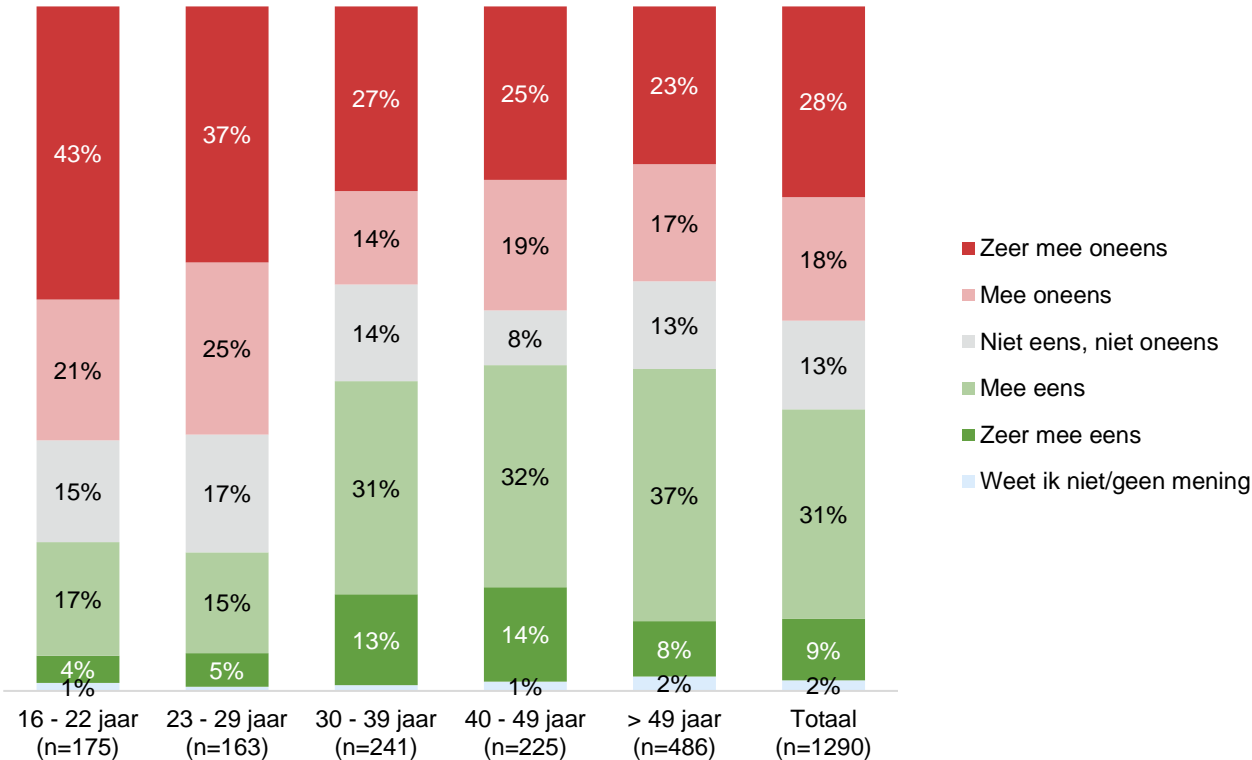
Het aanbod aan attracties voor kinderen ouder dan 6 jaar op deze kinderkermis was goed



16 – 22 jarigen zijn het er in mindere mate mee eens dat het aanbod aan attracties voor kinderen ouder dan 6 jaar op de kinderkermis goed was.

Hoe beoordeelt u de onderstaande stelling over de kinderkermis in Obdam in 2020, 2021 en 2022 (langs de Braken N194)?

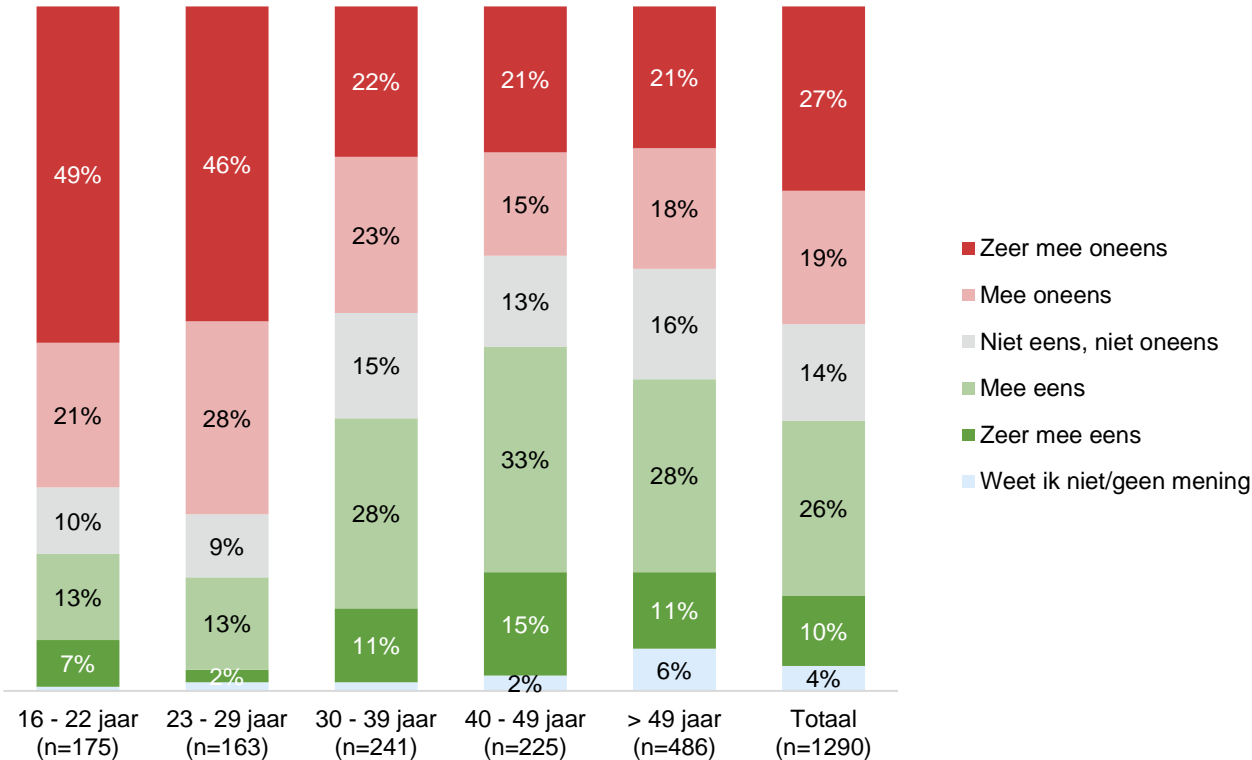
De opstelling van de attracties was goed



De meerderheid van de 16 – 29 jarigen is het er (zeer) mee oneens dat de opstelling van de attracties goed was.

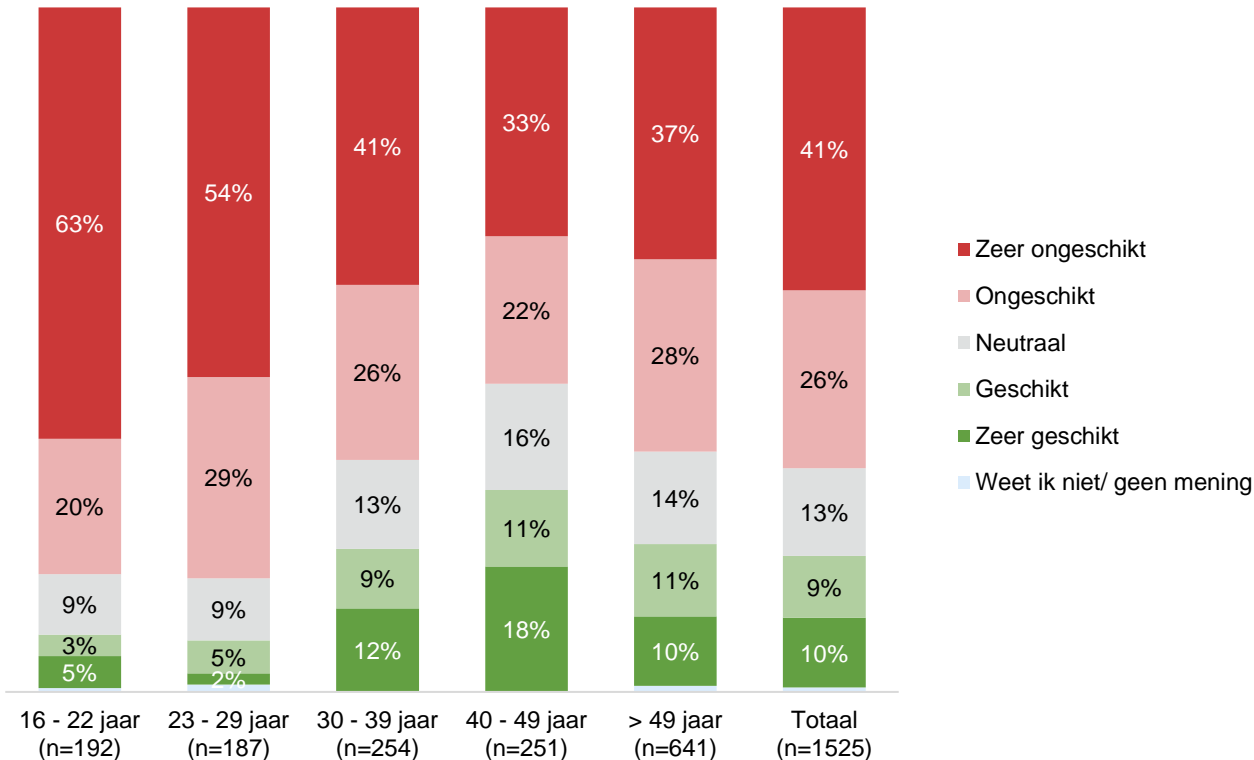
Hoe beoordeelt u de onderstaande stelling over de kinderkermis in Obdam in 2020, 2021 en 2022 (langs de Braken N194)?

De sfeer op de kinderkermis was goed



De meerderheid van de 16 – 29 jarigen is het er (zeer) mee oneens dat de sfeer op de kinderkermis goed was.

In welke mate vindt u het graslandje langs de Braken N194 geschikt als plek voor de kinderkermis (plek waar de kinderkermis in 2020, 2021 en 2022 is georganiseerd)?



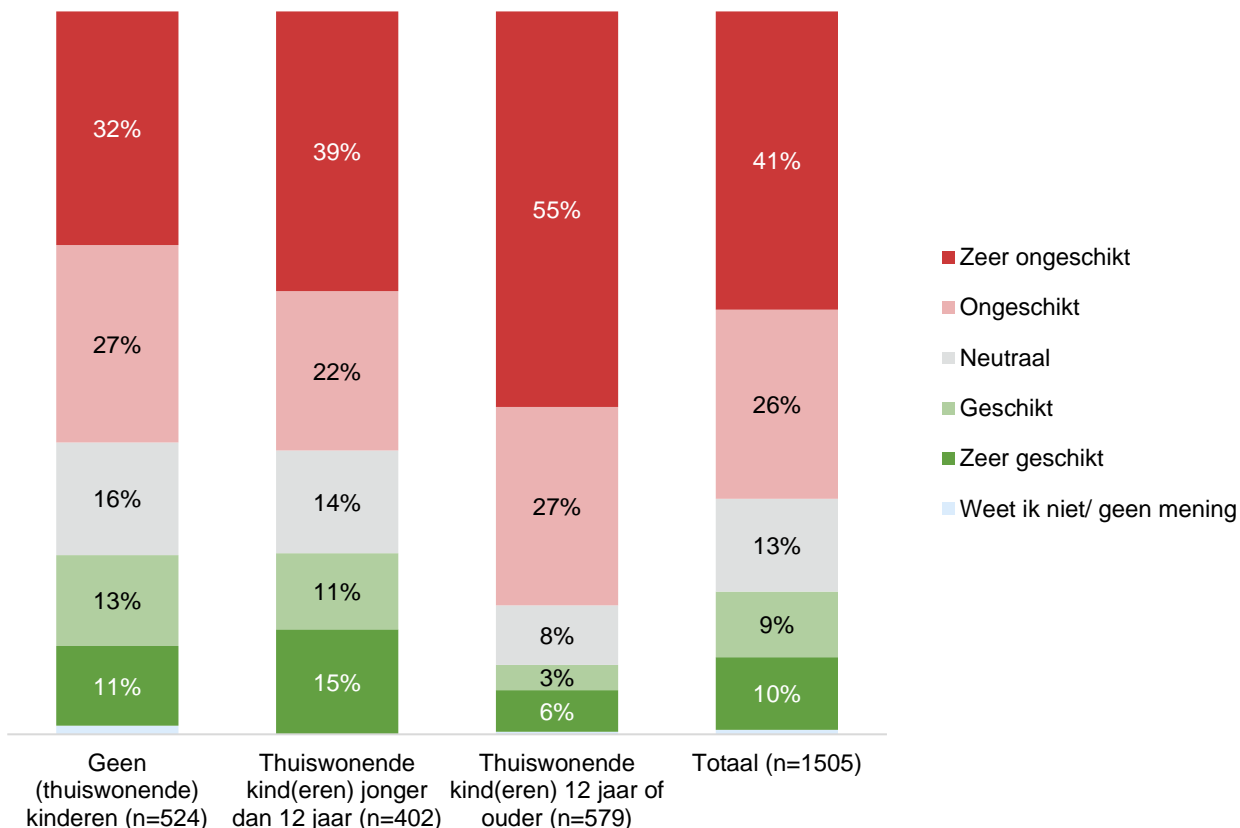
(Zeet) ongeschikt: Modderig bij regen, geen sfeer, te ver van het centrum, gevaarlijke weg, kermis hoort in het dorp, ongezellig, niet goed toegankelijk.

Neutraal: "Geschikte plek, maar minder sfeer."

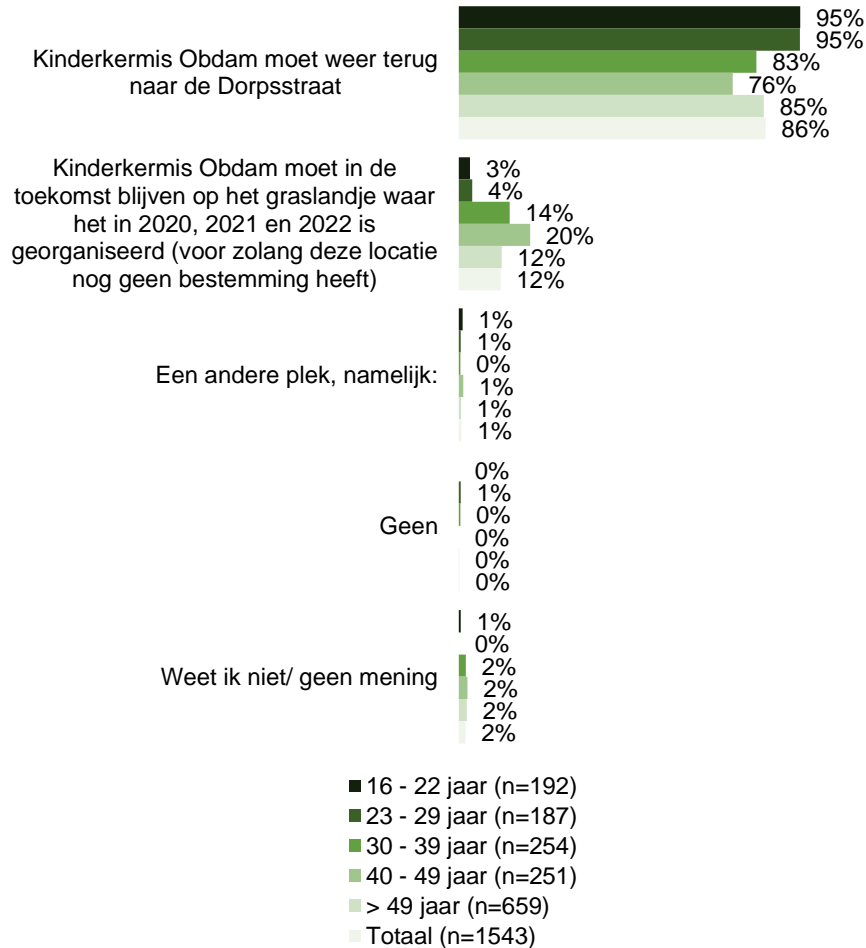
"Van de ene kant ideaal voor de kinderen. Alles bij elkaar maar het kan er wel heel blubberig zijn en het is buiten het centrum. Voor de oudere opa en oma is het te ver om te lopen."

(Zeet) geschikt: Veilig, afgebakend, overzichtelijk, genoeg ruimte, ver bij kroegen vandaan, geen verkeersoverlast, minder dronken mensen.

In welke mate vindt u het graslandje langs de Braken N194 geschikt als plek voor de kinderkermiss (plek waar de kinderkermiss in 2020, 2021 en 2022 is georganiseerd)?

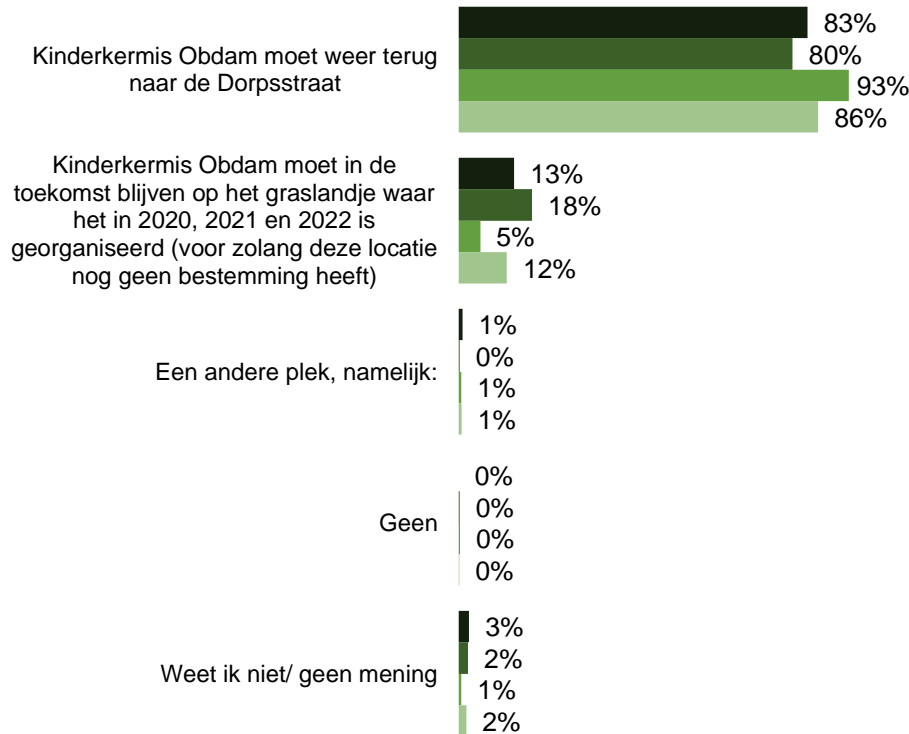


Welke plek heeft uw voorkeur voor de kinderkermiss?



Slechts een klein percentage heeft voorkeur voor de kinderkermiss op het graslandje waar het in 2020, 2021 en 2022 is georganiseerd. De voorkeur gaat duidelijk naar de kinderkermiss weer terug naar de Dorpsstraat.

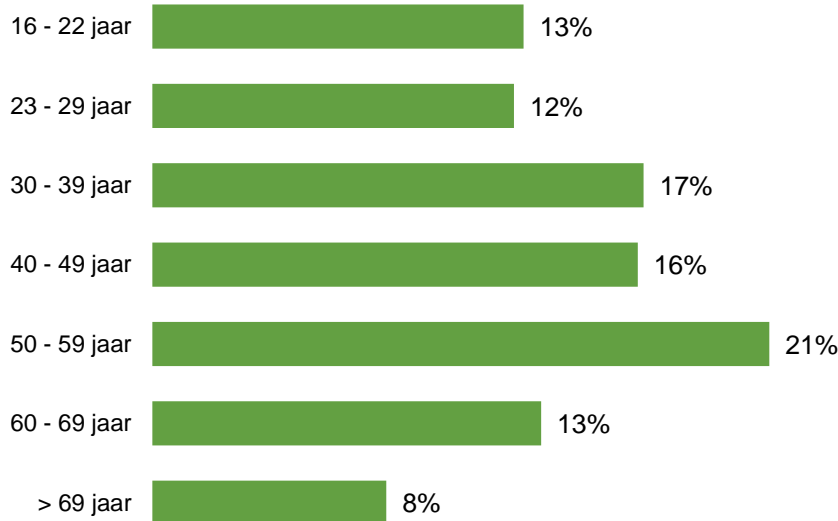
Welke plek heeft uw voorkeur voor de kinderkermis?



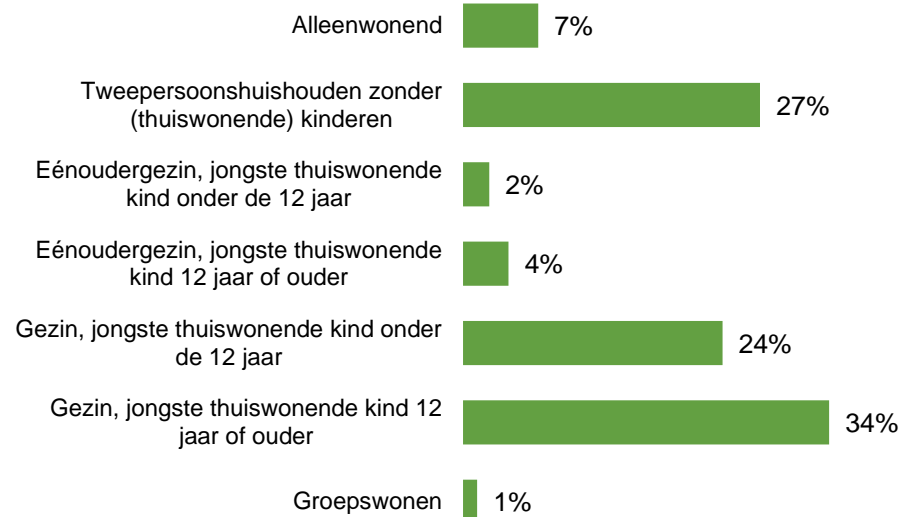
- Geen (thuiswonende) kinderen (n=524)
- Thuiswonende kind(eren) jonger dan 12 jaar (n=402)
- Thuiswonende kind(eren) 12 jaar of ouder (n=579)
- Totaal (n=1505)

Bijlagen

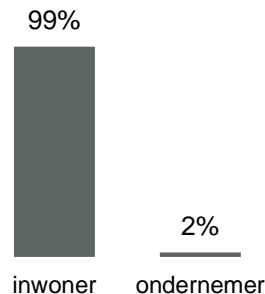
Leeftijd (n=1525)



Samenstelling huishouden (n=1525)



Vult u deze vragenlijst in als inwoner of ondernemer? (n=1525)



Binnen dit panelonderzoek zijn de resultaten gewogen naar leeftijd. Hiermee zijn de resultaten gecorrigeerd om de mogelijke invloed van de niet geheel representatieve steekproef weg te nemen. Op deze pagina staan ongewogen resultaten. De rest van de rapportage zal gewogen resultaten bevatten. Meer informatie over de weging staat in bijlage 2 weergegeven.

Betrouwbaarheid en nauwkeurigheid

Elke steekproef geeft afwijkingen ten opzichte van de werkelijkheid, maar de uitkomsten moeten een zo goed mogelijk beeld geven van de populatie. In kwantitatief onderzoek is het gebruikelijk om te spreken van een statistisch betrouwbaar verschil, als de afwijking zo groot is dat deze niet door toeval wordt veroorzaakt. Het betrouwbaarheidsniveau is gedefinieerd als 1 (100%) minus het significantieniveau. Het is gangbaar uit te gaan van een significantieniveau van 5%. Dan is er sprake van een betrouwbaarheidsniveau van 95%. Dat wil zeggen dat, als het onderzoek op dezelfde wijze en op hetzelfde moment zou worden herhaald, de uitkomsten in 95% van de gevallen hetzelfde beeld zouden geven.

De nauwkeurigheid (uitgedrukt in foutmarge) geeft het gebied van waarden aan, waarbinnen de werkelijke waarde in de populatie ligt. Een foutmarge van bijvoorbeeld 5%, betekent dat de werkelijke waarde van de totale populatie 5% hoger of lager kan liggen dan de waarde van de steekproef. Concreet: indien een onderzoeksuitkomst van de steekproef aangeeft dat 50% van de respondenten een rapportcijfer 8 geeft voor een bepaald aspect, dan ligt dit percentage in werkelijkheid maximaal 5% boven of 5% onder deze 50%, ofwel tussen de 45% en 55%. Een foutmarge van 5% is gangbaar en algemeen geaccepteerd bij (statistisch) kwantitatief onderzoek.

Met het omvangrijke aantal respondenten dat heeft deelgenomen (1525) kunnen met 95% betrouwbaarheid en 2,08% nauwkeurigheid uitspraken worden gedaan op een algemeen niveau. De hoge betrouwbaarheid en nauwkeurigheid maken de data geschikt voor verdere analyses.

Weging

Binnen dit panelonderzoek zijn de resultaten gewogen naar leeftijd en kern. Hiermee zijn de resultaten gecorrigeerd om de mogelijke invloed van de niet geheel representatieve steekproef weg te nemen. Dit is een gangbare werkwijze in statistisch kwantitatief onderzoek. Personen in ondervertegenwoordigde groepen krijgen een gewicht groter dan 1 en tellen relatief zwaarder mee in het totaalresultaat, personen in groepen met een oververtegenwoordiging krijgen een gewicht kleiner dan 1.

Vanwege de ondervertegenwoordiging van respondenten ouder dan 69 jaar, krijgt een respondent uit deze groep bijvoorbeeld weegfactor 2,34 en een respondent tussen de 23 en 29 jaar (die oververtegenwoordigd is) weegfactor 0,73. Weegfactoren mogen niet te groot zijn (een groep in een steekproef met een aandeel van bijvoorbeeld 5%, kan niet worden 'opgeblazen' tot 50%). Doorgaans wordt een maximale weegfactor van 3 en een minimale weegfactor van 0,5 gehanteerd. Indien gewenst kan de tabel met alle gehanteerde weegfactoren opgevraagd worden.

Door de weging zijn de resultaten representatief over leeftijd.