

## Huishoudens in de bijstand

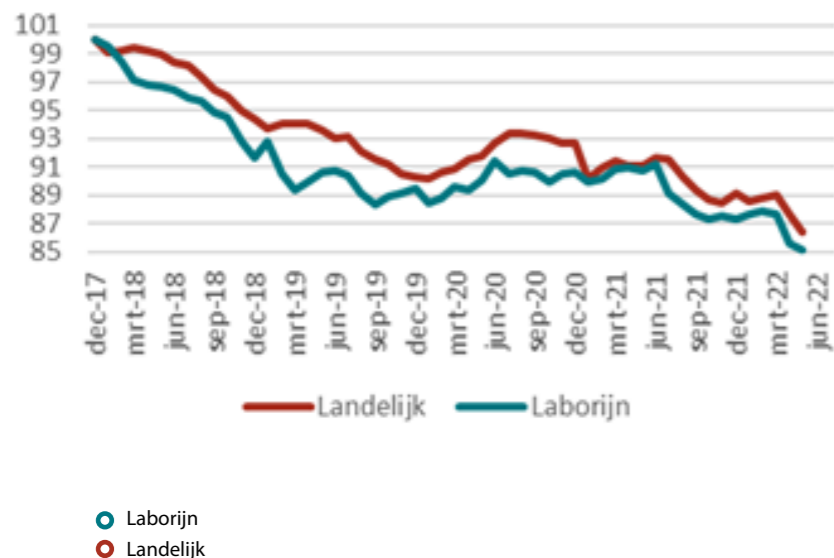
Het aantal huishoudens met een bijstandsuitkering:

31 maart 2021	1.530
30 juni 2021	1.514
30 september 2021	1.479
31 december 2021	1.430
31 maart 2022	1.425
30 juni 2022	1.433

Verdeeld per gemeente:

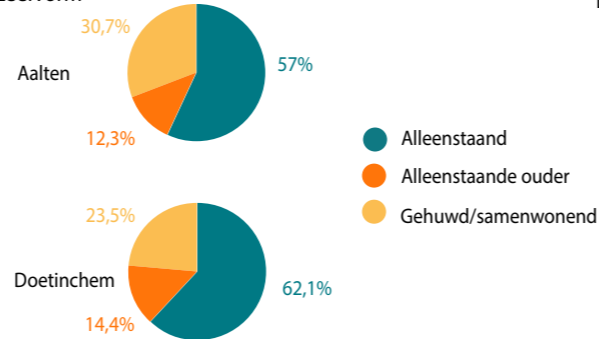
Gemeente	maart 2021	juni 2021	sept 2021	dec 2021	maart 2022	juni 2022
Aalten	283	280	271	260	270	277
Doetinchem	1.247	1.234	1.208	1.170	1.155	1.156
TOTAAL	1.530	1.514	1.479	1.430	1.425	1.433

In onderstaande grafiek is de Laborijn trend te zien in de groene lijn en de landelijke trend in het rood:

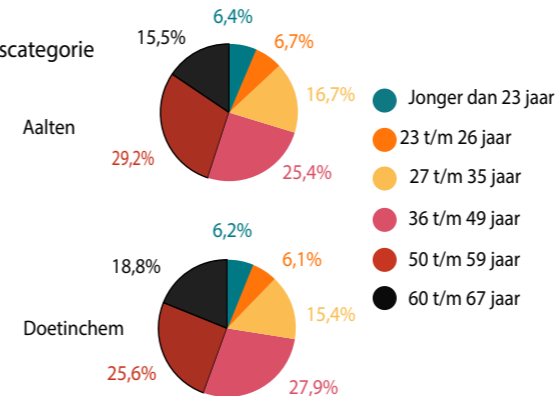


## Samenstelling uitkeringsbestand

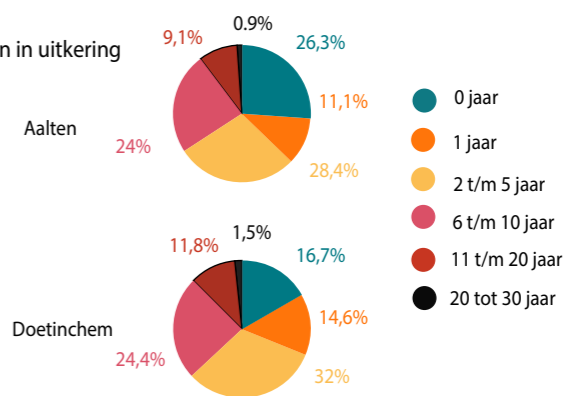
Leefvorm



Leeftijdscategorie



Jaren in uitkering



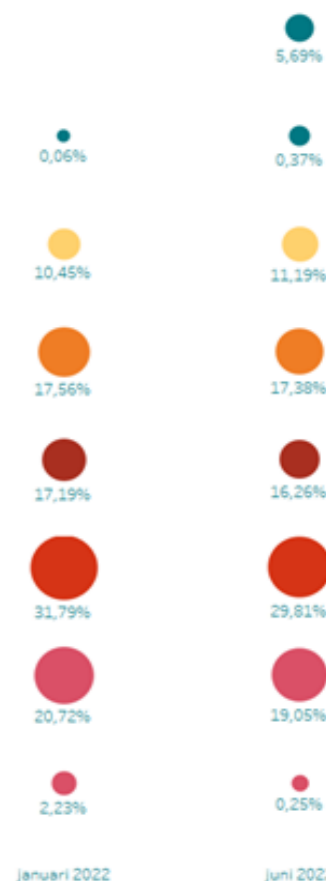
## Verwacht resultaat BUIG

BUIG-resultaat ten opzichte van het nader voorlopig budget 2022	Gemeente Aalten	Gemeente Doetinchem	Totaal Laborijn
Voorlopig budget	4.349.836	18.519.905	22.869.741
BUIG kosten	4.364.130	17.929.457	22.293.587
<b>Resultaat</b>	<b>-14.294</b>	<b>590.448</b>	<b>576.154</b>
Kosten impulsregeling	-63.776	-204.809	-268.585
<b>Overschot/Tekort (-)</b>	<b>-78.070</b>	<b>385.639</b>	<b>307.569</b>

## Ontwikkeling Participatieladder

trede

- Uit de uitkering
- Betaald werk
- Betaald werk met ondersteuning
- Onbetaald werk
- Deelname georganiseerde activiteiten
- Sociale contacten buitenhuis
- Geïsoleerd
- Nog te vullen



## Reden van instroom in de bijstand

De belangrijkste redenen waarom inwoners voor een uitkering bij Laborijn komen:

Redenen instroom ultimo juni 2022 (%)	A	D	Lab
Zelfstandig beroep of bedrijf	26%	34%	32%
Niet vol. midd. om in lev. te voorzien	19%	18%	18%
Verhuizing	24%	11%	15%
Komende van het AZC	18%	7%	10%
Uitkering werkloosheid	6%	6%	6%

NB. A= Aalten / D= Doetinchem / Lab = Laborijn

Niet vol. midd. om in lev. te voorzien = niet voldoende middelen om in eigen levensonderhoud te voorzien

## Uitstroom uit de uitkering naar werk

De uitstroom ultimo juni 2022 ligt in lijn met de in de begroting opgenomen doelen. Het betreft 221 huishoudens

55	huishoudens zijn volledig uitgestroomd naar werk in dienstverband
82	huishoudens zijn volledig uitgestroomd als zelfstandige, onder andere door de beëindiging van de Bbz-lightregeling
84	huishoudens zijn volledig uitgestroomd vanwege andere redenen

## Uitgaven aan bijstandsuitkering en LKS

De uitgaven aan bijstandsuitkeringen en LKS (loonkostensubsidie) ultimo het tweede kwartaal 2022 verdeeld per gemeente:

Aalten € 2.179.216  
Doetinchem € 8.974.579

## Reden van uitstroom uit de bijstand

Veruit de meeste inwoners stromen uit de uitkering, omdat zij werk vinden. De belangrijkste redenen zijn:

Redenen uitstroom ultimo juni 2022 (%)	A	D	Lab
Zelfstandig beroep of bedrijf	42%	36%	37%
Arbeid in dienstbetrekking	18%	27%	25%
Verhuizing	22%	10%	12%
Uitkering vrijwillig ingetrokken	2%	6%	5%
Aangaan relatie	2%	4%	4%

## Aantal Wsw'ers

Aantal Wsw'ers fte per categorie	30 sep 2021	31 dec 2021	31 mrt 2022	30 jun 2022
Groepsdetachering	351	370	380	370
Individuele detachering	163	166	179	175
Intern werk	228	183	152	150
Begeleid werken	71	69	69	69
Intern gedetacheerd	19	19	12	11
RVU	-	5	9	11
Totaal aantal fte	832	811	800	787

## Kandidaten doelgroepenregister

Gemeente	Aantal
Aalten	45
Doetinchem	166
TOTAAL	211