

Huishoudens in de bijstand

Het aantal huishoudens met een bijstandsuitkering:

30 juni 2021	1.514
30 september 2021	1.479
31 december 2021	1.430
31 maart 2022	1.425
30 juni 2022	1.433
30 september 2022	1.424

Verdeeld per gemeente:

Gemeente	juni 2021	sept 2021	dec 2021	maart 2022	juni 2022	sept 2022
Aalten	280	271	260	270	277	275
Doetinchem	1.234	1.208	1.170	1.155	1.156	1.149
Totaal	1.514	1.479	1.430	1.425	1.433	1.424

In onderstaande grafiek is de Laborijn trend te zien in de groene lijn en de landelijke trend in het rood:



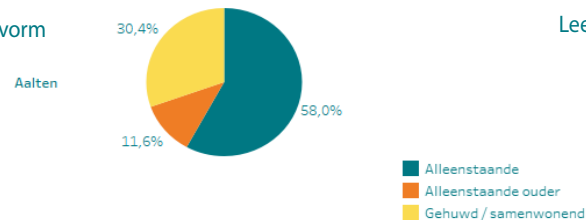
Uitgaven aan bijstandsuitkering en LKS

De uitgaven aan bijstandsuitkeringen en LKS (loonkostensubsidie) ultimo het derde kwartaal 2022 verdeeld per gemeente:

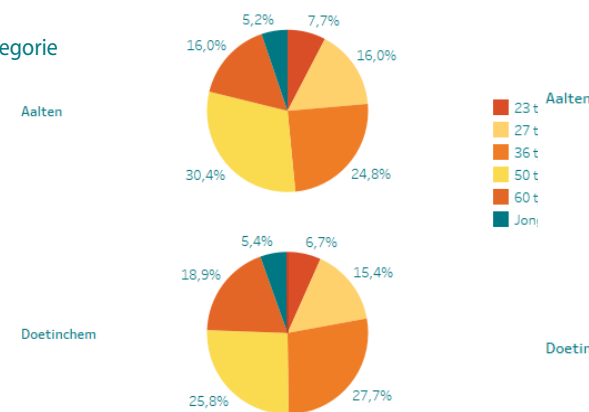
Aalten € 3.289.705
Doetinchem € 13.472.310

Samenstelling uitkeringsbestand

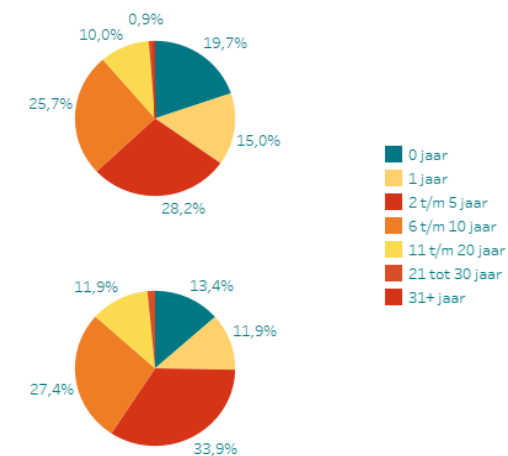
Leefvorm



Leeftijdscategorie



Jaren in uitkering



Verwacht resultaat BUIG

Buig resultaat ten opzichte van het definitieve budget 2022	Aalten	Doetinchem	Laborijn
Definitieve budget	4.322.751	18.385.401	22.708.152
Buig kosten	4.410.092	17.971.952	22.382.043
Resultaat	-87.341	413.449	326.109
Kosten impulsregeling	-61.939	-199.667	-261.606
Overschot (+)/Tekort (-)	-149.280	213.782	64.502

Ontwikkeling Participatieladder



Reden van instroom in de bijstand

De belangrijkste redenen waarom inwoners voor een uitkering bij Laborijn komen:

Redenen instroom 2022	Aalten	Doetinchem	Laborijn
Zelfstandig beroep of bedrijf	16	61	77
Niet voldoende midd. om in lev. te voorzien	16	49	65
Verhuizing	18	34	52
Komende van het AZC	13	19	32
Uitkering werkloosheid	5	14	19
Arb. dienstbetr./uitk. ziekte	-	17	17
Beeindiging huwelijk/relatie	2	14	16
Beeindiging studie	1	8	9
Overig	4	15	19
Totaal	75	231	306

Niet vol. midd. om in lev. te voorzien = niet voldoende middelen om in eigen levensonderhoud te voorzien

Reden van uitstroom uit de bijstand

Veruit de meeste inwoners stromen uit de uitkering, omdat zij werk vinden. De belangrijkste redenen zijn:

Redenen uitstroom 2022	Aalten	Doetinchem	Laborijn
Zelfstandig beroep of bedrijf	20	72	92
Arbeid in dienstbetrekking	14	72	86
Verhuizing	11	23	34
Bereiken AOW leeftijd	4	15	19
Uitkering vrijwillig ingetrokken	3	10	13
Aangaan relatie	1	10	11
Overlijden	-	10	10
Geen inlichtingen	2	8	10
Uitkering Wajong	1	9	10
Aanvang studie	-	8	8
Ander inkomen	1	4	5
Overig	3	11	14
Totaal	60	252	312

Uitstroom uit de uitkering naar werk

De uitstroom ultimo september 2022 ligt in lijn met de in de begroting opgenomen doelen. Het betreft 312 huishoudens

- 86 huishoudens zijn volledig uitgestroomd naar werk in dienstverband
- 92 huishoudens zijn volledig uitgestroomd als zelfstandige, onder andere door de beëindiging van de Bbz-lightregeling
- 134 huishoudens zijn volledig uitgestroomd vanwege andere redenen

Aantal Wsw'ers

Aantal Wsw'ers fte per categorie	31 dec 2021	31 mrt 2022	30 jun 2022	30 sep 2022
Groepsdetachering	370	380	370	394
Individuele detachering	166	179	175	172
Intern werk	183	152	150	111
Begeleid werken	69	69	69	69
Intern gedetacheerd	19	12	11	10
RVU	5	9	11	20
Totaal aantal fte	811	800	787	776

Kandidaten doelgroepenregister

Gemeente	Aantal
Aalten	43
Doetinchem	171
Totaal	214