

Huishoudens in de bijstand

Het aantal huishoudens met een bijstandsuitkering:

| | |
|-------------------|-------|
| 30 september 2021 | 1.479 |
| 31 december 2021 | 1.430 |
| 31 maart 2022 | 1.425 |
| 30 juni 2022 | 1.433 |
| 30 september 2022 | 1.424 |
| 31 december 2022 | 1.431 |

Verdeeld per gemeente:

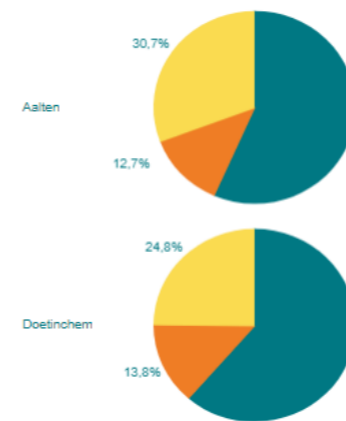
| Gemeente | sept 2021 | dec 2021 | maart 2022 | juni 2022 | sept 2022 | dec 2022 |
|------------|-----------|----------|------------|-----------|-----------|----------|
| Aalten | 271 | 260 | 270 | 277 | 275 | 281 |
| Doetinchem | 1.208 | 1.170 | 1.155 | 1.156 | 1.149 | 1.150 |
| Totaal | 1.479 | 1.430 | 1.425 | 1.433 | 1.424 | 1.431 |

In onderstaande grafiek is de Laborijn trend te zien in de groene lijn en de landelijke trend in het rood:

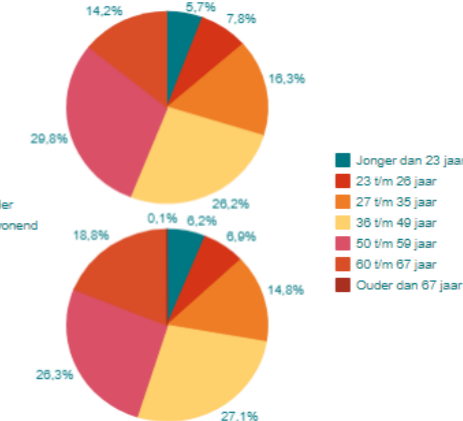


Samenstelling uitkeringsbestand

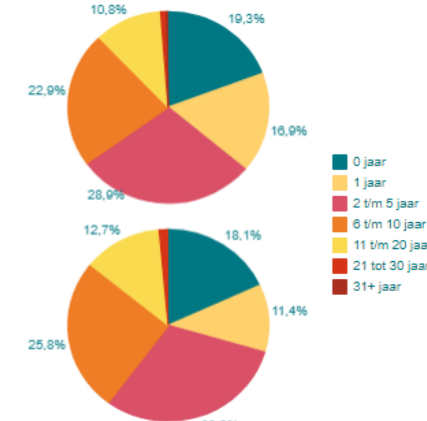
Leefvorm



Leeftijdscategorie




Jaren in de uitkering



Resultaat BUIG

| Buig resultaat ten opzichte van het definitieve budget 2022 | Aalten | Doetinchem | Laborijn |
|---|-----------------|----------------|----------------|
| Definitieve budget | 4.322.751 | 18.385.401 | 22.708.152 |
| Buig kosten | 4.404.787 | 17.967.809 | 22.372.596 |
| Resultaat | -82.036 | 417.592 | 335.556 |
| Kosten impulsregeling | -64.431 | -201.110 | -265.541 |
| Overschot (+)/Tekort (-) | -146.467 | 216.482 | 70.015 |

Ontwikkeling Participatieladder



Reden van instroom in de bijstand

De belangrijkste redenen waarom inwoners voor een uitkering bij Laborijn komen:

| Redenen instroom 2022 | Aalten | Doetinchem | Laborijn |
|---|-----------|------------|------------|
| Niet voldoende midd. om in lev. te voorzien | 19 | 73 | 92 |
| Zelfstandig beroep of bedrijf | 17 | 69 | 86 |
| Verhuizing | 24 | 47 | 71 |
| Komende van het AZC | 14 | 35 | 49 |
| Arb. dienstbetr./uitk. ziekte | 4 | 27 | 31 |
| Uitkering werkloosheid | 8 | 17 | 25 |
| Beeindiging huwelijk/relatie | 2 | 18 | 20 |
| Beeindiging studie | 2 | 12 | 14 |
| Overig | 6 | 22 | 28 |
| Totaal | 96 | 320 | 416 |

Niet vol. midd. om in lev. te voorzien = niet voldoende middelen om in eigen levensonderhoud te voorzien

Reden van uitstroom uit de bijstand

Veruit de meeste inwoners stromen uit de uitkering, omdat zij werk vinden. De belangrijkste redenen zijn:

| Redenen uitstroom 2022 | Aalten | Doetinchem | Laborijn |
|----------------------------------|-----------|------------|------------|
| Arbeid in dienstbetrekking | 22 | 99 | 121 |
| Zelfstandig beroep of bedrijf | 20 | 83 | 103 |
| Verhuizing | 11 | 42 | 53 |
| Bereiken AOW leeftijd | 8 | 24 | 32 |
| Uitkering vrijwillig ingetrokken | 3 | 14 | 17 |
| Aangaan relatie | 1 | 14 | 15 |
| Geen inlichtingen | 3 | 12 | 15 |
| Uitkering Wajong | 2 | 11 | 13 |
| Overlijden | 1 | 11 | 12 |
| Aanvang studie | - | 9 | 9 |
| Ander inkomen | 1 | 4 | 5 |
| Overig | 3 | 17 | 20 |
| Totaal | 75 | 340 | 415 |

Uitgaven aan bijstandsuitkering en LKS

De uitgaven aan bijstandsuitkeringen en LKS (loonkostensubsidie) ultimo het vierde kwartaal 2022 verdeeld per gemeente:

Aalten € 4.404.787
Doetinchem € 17.967.809

Uitstroom uit de uitkering naar werk

De uitstroom ultimo december 2022 ligt in lijn met de in de begroting opgenomen doelen. Het betreft 415 huishoudens

- 121 huishoudens zijn volledig uitgestroomd naar werk in dienstverband
- 103 huishoudens zijn volledig uitgestroomd als zelfstandige, onder andere door de beëindiging van de Bbz-lightregeling
- 191 huishoudens zijn volledig uitgestroomd vanwege andere redenen

Aantal Wsw'ers

| Aantal Wsw'ers fte per categorie | 31 mrt 2022 | 30 jun 2022 | 30 sep 2022 | 31 dec 2022 |
|----------------------------------|-------------|-------------|-------------|-------------|
| Groepsdetachering | 380 | 370 | 394 | 392 |
| Individuele detachering | 178 | 175 | 172 | 166 |
| Intern werk | 152 | 150 | 111 | 110 |
| Begeleid werken | 69 | 69 | 69 | 68 |
| Intern gedetacheerd | 13 | 12 | 11 | 11 |
| RVU | 9 | 11 | 20 | 18 |
| Totaal aantal fte | 800 | 787 | 776 | 765 |

Kandidaten doelgroepenregister

| Gemeente | Aantal |
|---------------|------------|
| Aalten | 46 |
| Doetinchem | 169 |
| Totaal | 215 |