






## Verzoek om kwijtschelding particulieren 2024

Met dit formulier kunt u kwijtschelding vragen van belasting. Beantwoord de vragen, onderteken het formulier en stuur het zo snel mogelijk terug. U moet op alle vragen die op u van toepassing zijn volledig en naar waarheid antwoorden. Als u dat niet doet, wordt uw verzoek afgewezen. U kunt iemand vragen om dit formulier voor u in te vullen, bijv. een familielid of boekhouder. U moet wel altijd zelf het formulier ondertekenen. **Let op! Stuur alle gevraagde bijlagen mee en zet op elke pagina uw naam.** Vermeld op de bijlagen duidelijk over welke vragen ze gaan.

<b>1.</b>	<b>Toestemming</b>			
	<p><b>Let op:</b> Als u dit jaar recht heeft op kwijtschelding, dan heeft u dat volgend jaar mogelijk ook. Dat kan automatisch gecontroleerd worden zonder dat u weer een formulier in moet vullen. U moet daar wel toestemming voor geven. De gemeente geeft dan opdracht om uw gegevens te controleren bij het UWV, RDW, de Belastingdienst en de BRP. Graag hieronder aankruisen wat van toepassing is.</p> <p><input type="checkbox"/> Ja, ik geef hiervoor toestemming</p> <p><input type="checkbox"/> Nee, ik geef hiervoor geen toestemming en vul ieder jaar opnieuw een formulier in.</p>			
<b>1a.</b>	<b>Gegevens aanvrager</b>			
	Voorletter(s) en naam	<input type="checkbox"/> man <input type="checkbox"/> vrouw		
	Adres			
	Postcode			
	Woonplaats			
	Telefoonnummer			
	E-mail-adres			
	Geboortedatum			
	Burger Service Nummer			
<b>2.</b>	<b>Gegevens van de aanslag(en) waarvoor u kwijtschelding vraagt</b>			
	Kwijtschelding alleen mogelijk voor rioolrecht, afvalstoffenheffing en evt. onroerende-zaakbelastingen			
	Aanslagbiljetnummer	Belasting-jaar	Soort belasting	Bedrag waarvoor kwijtschelding wordt aangevraagd
				€
				€
<b>3.</b>	<b>Persoonlijke situatie</b>			
<b>3a</b>	<b>Een van de volgende vier situaties is op u van toepassing. Kruis aan welke.</b>			
	<input type="checkbox"/> U bent alleenstaand (evt. met kind(eren) vanaf 18 jr.)			
	<input type="checkbox"/> U heeft een eenoudergezin (tenminste 1 kind onder 18 jr.)			
	<input type="checkbox"/> U bent gehuwd / woont ongehuwd samen			
	<input type="checkbox"/> Overige gezinssituatie			
<b>3b</b>	<b>Hoe is de samenstelling van uw gezin/gemeenschappelijke huishouding?</b>			
	Voorletter(s) Na(a)m(en)	Geboortedatum	Echtgeno(o)te, partner, zoon, dochter, ouders, broer, zus	Beroep, scholier, student, uitkeringsgerechtigde, enz.
				Inkomen per maand
				€
				€
				€
				€
				€
				€
	Voeg per inkomstenbron een kopie bij van de laatste specificatie(s), bijvoorbeeld loonstrook, uitkeringsoverzicht e.d. (geen jaaropgaven!!)			

4.	<b>Overige huisgenoten</b>			
	<b>Wonen er op uw adres nog andere personen</b>			
	Voorletter(s) Na(a)m(en)	Relatie (kamerbewoner, kostganger, onderhuurder, woningdeler, overige familie, etc.)	Geboortedatum	
			Inkomsten per maand (bijdrage in kosten kamerhuur, kostgeld, etc.)	
			€	
		€		
		€		
	Voeg een kopie bij van het laatste ontvangstbewijs van de inkomsten (bankafschrift).			
	<b>Let op! Vul bij de vragen 5 t/m 15 de gegevens in van uzelf en van uw echtgeno(o)te of samenwonende partner.</b>			
5.	<b>Bank- of girorekening, spaargelden, spaarloonrekening, contant geld</b>			
	<b>Gegevens van uzelf en van uw partner</b> (indien van toepassing) (inclusief de gemeenschappelijke gegevens)			
		Rekeningnr(s)	saldo	
	5a	IBAN-nr. betaalrekening	€	
	5b	IBAN-nr. spaarrekening	€	
	5c	IBAN-nr. spaarloonrekening	€	
	5d	IBAN-nr. PGB-rekening	€	
	Voeg per rekening kopieën van de afschriften van de laatste 8 weken bij. Hierop moeten alle bij- en afschrijvingen én het saldo zichtbaar zijn.			
6.	<b>Auto of motor</b>			
		<b>uzelf</b>	<b>uw partner</b>	
	Bent u of uw partner in het bezit van een auto(s) of motor(s)?	<input type="checkbox"/> Ja <input type="checkbox"/> Nee	<input type="checkbox"/> Ja <input type="checkbox"/> Nee	
	6a	Kenteken(s)		
	6b	Bouwjaar: Merk: Type: Km.stand:		
	6c	Wat is de aankoopdatum van auto(s) of motor(s)		
	6d	Aankoopsom	€	
	6e	Huidige waarde	€	
	6f	Financiering per maand	€	
	6g	Nog af te lossen	€	
		Voeg een kopie bij van het KENTEKENBEWIJS en evt. van het financieringscontract		
	6h	Is de auto onmisbaar door ziekte of invaliditeit van uzelf of van een van uw gezinsleden?	<input type="checkbox"/> Ja <input type="checkbox"/> Nee	<input type="checkbox"/> Ja <input type="checkbox"/> Nee
		Zo ja, geef dan een toelichting en medische verklaring / invalide parkeerkaart		
6i	Is de auto onmisbaar in verband met de uitoefening van uw beroep?	<input type="checkbox"/> Ja <input type="checkbox"/> Nee	<input type="checkbox"/> Ja <input type="checkbox"/> Nee	
	Zo ja, geef dan een toelichting			

<b>7. Overige bezittingen</b>			
		uzelf	uw partner
	Heeft u of uw partner overige bezittingen zoals grond / tweede woning / sta- of toercaravan / boot / waardepapieren (bijv. aandelen) etc.? Zo ja, de totale waarde vermelden.	€	€
	Geef op een aparte bijlage een specificatie van uw overige bezittingen en vermeld daarbij de aankoopdatum, aankoopprijs en de huidige waarde. Voeg een kopie bij van de verzekeringspolis.		
<b>8. Woonlasten</b>			
<b>Huur</b>			
8a	Rekenhuur (subsidiabele huur)		€
8b	Huurtoeslag / Woonkostentoeslag		€
	Voeg een kopie bij van de laatste huurspecificatie en een kopie bij van de gehele voorschotbeschikking van de huurtoeslag van de belastingdienst.		
<b>Eigen woning</b>			
8c	Wanneer heeft u de woning gekocht?		
8d	Wat was de aankoopsom?		€
8e	Hoe hoog is de hypotheekschuld op dit moment?		€
8f	Welk bedrag betaalt u maandelijks aan hypotheekrente?		€
	Voeg een kopie bij van het laatste overzicht van de hypotheek- en rentegegevens		
<b>9. Loon, uitkering, pensioen, heffingskorting, studiefinanciering</b>			
<b>9a</b>			
1.	<b>Naam</b>	inkomsten van uzelf	vakantiegeld
		€	€
		€	€
	Nettobedrag: <input type="checkbox"/> per week <input type="checkbox"/> per vier weken <input type="checkbox"/> per maand (maak keuze)		
2.	<b>Naam</b>	inkomsten van uw partner	vakantiegeld
		€	€
		€	€
	Nettobedrag: <input type="checkbox"/> per week <input type="checkbox"/> per vier weken <input type="checkbox"/> per maand (maak keuze)		
<b>9b</b>			
	<b>Heffingskorting(en) die u rechtstreeks ontvangt van de belastingdienst</b>	uzelf	uw partner
	Algemene heffingskorting minstverdienende partner, inkomensafhankelijke combinatiekorting per maand	€	€
	<ul style="list-style-type: none"> <li>▪ Voeg per inkomstenbron een kopie bij van de laatste specificatie(s), bijvoorbeeld loonstrook, uitkeringsoverzicht e.d. (geen jaargaven!!)</li> <li>▪ Voeg bij heffingskorting(en) een kopie bij van de voor- en achterzijde van de beschikking(en) van de belastingdienst.</li> <li>▪ Voeg bij studiefinanciering een kopie bij van de toekenning studiefinanciering; voor- en achterzijde.</li> </ul>		

10. Levensonderhoud kinderen			
		uzelf	uw partner
Kindgebonden budget Belastingdienst per maand		€	€
<p> Voeg een kopie bij van de beschikking van de belastingdienst.</p>			
11. Alimentatie			
		uzelf	uw partner
11a	<b>Ontvangt</b> u of uw partner alimentatie/-onderhoudsbijdrage?	<input type="checkbox"/> Ja <input type="checkbox"/> Nee	<input type="checkbox"/> Ja <input type="checkbox"/> Nee
Zo ja, bedrag per maand		€	€
11b	<b>Ontvangt</b> u of uw partner alimentatie/-onderhoudsbijdrage voor uw kind(eren)?	<input type="checkbox"/> Ja <input type="checkbox"/> Nee	<input type="checkbox"/> Ja <input type="checkbox"/> Nee
Zo ja, bedrag per maand		€	€
<p>Vermeld hieronder de voorletter(s), na(a)m(en) en geboortedatum van ex-partner en/of kind(eren) waarvoor u alimentatie of onderhoudsbijdrage ontvangt.</p>			
	<b>Voorletter(s)</b>	<b>Naam</b>	<b>Geboortedatum</b>
<p> Voeg een kopie bij van het laatste bankafschrift waarop alimentatie / onderhoudsbijdrage is bijgeschreven.</p>			
		uzelf	uw partner
11c	<b>Betaalt</b> u of uw partner alimentatie/-onderhoudsbijdrage?	<input type="checkbox"/> Ja <input type="checkbox"/> Nee	<input type="checkbox"/> Ja <input type="checkbox"/> Nee
Zo ja, bedrag per maand		€	€
11d	<b>Betaalt</b> u of uw partner alimentatie/-onderhoudsbijdrage voor uw kind(eren)?	<input type="checkbox"/> Ja <input type="checkbox"/> Nee	<input type="checkbox"/> Ja <input type="checkbox"/> Nee
Zo ja, bedrag per maand		€	€
<p>Vermeld hieronder de voorletter(s), na(a)m(en) en geboortedatum van ex-partner en/of kind(eren) waarvoor u alimentatie of onderhoudsbijdrage betaalt.</p>			
	<b>Voorletter(s)</b>	<b>Naam</b>	<b>Geboortedatum</b>
<p> Voeg een kopie bij van het laatste bankafschrift waarop alimentatie / onderhoudsbijdrage is afgeschreven.</p>			
12. Premies ziektekostenverzekering			
12a	Premie ziektekostenverzekering die niet op loon, uitkering, pensioen, e.d. is ingehouden. Het gaat hierbij om de premie van de <b>basisverzekering en aanvullende ziekenfondspremie</b> die u zelf moet betalen.		
		uzelf	uw partner
Bedrag per maand aan premie		€	€
<p> Voeg een kopie bij van het laatste bankafschrift waarop de premie is afgeschreven.</p>			
12b	Bedrag per maand aan zorgtoeslag	€	€
<p> Voeg een kopie bij van de voorschotbeschikking van de zorgtoeslag van de belastingdienst.</p>			

<b>13.</b>	<b>Kinderopvang</b>		
		<b>uzelf</b>	<b>uw partner</b>
<b>13a</b>	Kosten van geregistreerde kinderopvang per maand	€	€
<b>13b</b>	Ontvangen kinderopvangtoeslag per maand	€	€
<b>13c</b>	Tegemoetkoming kosten kinderopvang van werkgever, gemeente, UWV per maand	€	€
	Voeg kopieën bij van de kosten, de toeslagen van de Belastingdienst en de tegemoetkoming.		
<b>14.</b>	<b>Betalingen op terugvorderingen van zorg-, huur-, kinderopvangtoeslag, kindgebonden budget en/of overige belastingschulden</b>		
	Wat is het totaalbedrag dat u moet terugbetalen/wordt verrekend of wat is het maandbedrag?		
	<b>Omschrijving</b>	<b>Belastingjaar</b>	<b>Betalen/verrekenen</b>
			<b>Totaalbedrag</b>
			<b>Per maand</b>
			€
			€
			€
			€
	Voeg een kopie bij van de belastingaanslag(en) en van de betaalwijzen van de tot nu toe gedane betaling(en).		
<b>15.</b>	<b>Is op u een WSNP van toepassing?</b>		
		<b>uzelf</b>	<b>uw partner</b>
		<input type="checkbox"/> ja <input type="checkbox"/> nee	<input type="checkbox"/> ja <input type="checkbox"/> nee
	Vermeld hieronder de gegevens van de schuldbemiddelaar / bewindvoerder en geef aan wanneer de schuldsaneringsregeling tot stand is gekomen.		
<b>16.</b>	<b>Ondertekening</b>		
	De ondergetekende verklaart dat dit formulier duidelijk, stellig en zonder voorbehoud is ingevuld.		
	<b>Voorletter(s) en naam</b>	<b>Handtekening</b>	
	<b>Plaats:</b>	<b>Aantal bijlagen:</b>	
	<b>Datum:</b>		
	Uw verzoek om kwijtschelding van belasting wordt afgewezen als u de vragen die op u van toepassing zijn niet volledig heeft ingevuld. Het opzettelijk vermelden van onjuiste gegevens of het niet vermelden van gegevens die van toepassing zijn, kan leiden tot strafrechtelijke vervolging en het alsnog invorderen van het kwijtgescholden bedrag.		
	Uw verzoek om kwijtschelding wordt ook afgewezen, als u niet alle informatie en specificaties heeft bijgevoegd waarnaar wordt gevraagd. Controleer nog even of u alle bewijsstukken heeft bijgevoegd!		