

# Programma

Over WoonWijzerWinkel

Eerste hulp bij energiebesparing

Kleine maatregelen

Isolatie maatregelen

Subsidies

Hulp voor VvE's



**Starten met energie besparen**



# WoonWijzerWinkel



**WOON WIJZER WINKEL**  
**ALLE OPLOSSINGEN ONDER EEN DAK!**

**Winkel bezoeken GRATIS**  
Laat u inspireren in de grootste duurzaamheidswinkel van Nederland! Onze showroom van 2500m<sup>2</sup> is elke werkdag van 9:00 tot 17:00 uur geopend.

**Adviesgesprek in de winkel € 69,-**  
Een adviseur bespreekt binnen 60 minuten de duurzame kansen van uw woning en helpt u bij het aanvragen van vrijblijvende offertes.

**Offerte(s) aanvragen GRATIS**  
De WoonWijzerWinkel ontzorgt u bij het aanvragen van vrijblijvende offertes en garandeert een goede kwaliteit en afwikkeling.

**Woningopname € 100,-**  
De adviseur komt bij u thuis langs om uw woning te inspecteren en de duurzame kansen van uw woning te bespreken. De woningopname duurt 60 minuten.

**WoonWijzerScan €10,-**  
Deze snelle quickscan van uw woning wordt gemaakt op afstand en laat zien dat energie besparen soms minder ingewikkeld is dan het lijkt!

**WoonWijzerWebshop GRATIS**  
Direct energiebesparende maatregelen aanschaffen? Onze webshop: [Woonwijzerwebshop.nl](http://Woonwijzerwebshop.nl) biedt u diverse producten waarmee u energie kunt besparen.

Directiekade 2 | 3089 JA Rotterdam  
[info@woonwijzerwinkel.nl](mailto:info@woonwijzerwinkel.nl) | 010 - 747 01 47

**WOON  
WIJZER  
WINKEL**

**Starten met energie besparen**

# Themadagen 2021

- Januari - Smart Home
- Februari - Aardgasvrij ready
- Maart - Uw dak is geld waard
- April - Gasloos wonen
- Mei – VvE dag
- Juni – Iedereen doet wat
- September – Uw dak is geld waard
- Oktober – Aardgasvrij ready
- November – Gasloos wonen
- December - Innovatiemarkt



**Starten met energie besparen**



# WoonWijzerWebshop

The screenshot shows a web browser window with the URL <https://www.woonwijzerwebshop.nl/collections/all>. The website header includes the logo 'WOON WIJZER WINKEL' and navigation links: 'Welkom', 'Producten', 'Showroom', and 'Contact'. A search icon and a shopping bag icon are also present. The main heading is 'Producten'. Below this, there are filters: 'FILTER OP Alle producten' and 'SORTEER OP Alfabetisch: A-Z'. A note indicates '14 producten'. The product grid displays four items:

- Comfortiser slimme pompschakelaar**: Image of a white remote control. Price: ~~€ 85,00~~, € 75,00 Aanbieding.
- Energiebesparende muurverf van Thermoshield**: Image of a living room with a wall diagram. Price: ~~€ 89,31~~, € 85,06 Aanbieding.
- Groendak 123 Sedumdak - plat en hellend dak**: Image of a green roof. Price: € 41,00.
- Gutex Thermoflex isolatie**: Image of a person installing insulation. Price: ~~€ 10,10~~, € 9,10 Aanbieding.

Below these, the top of another row of products is visible, including 'RADIATOR THERM'.

Starten met energie besparen





## Eerste hulp bij energiebesparing



# Woonwijzerbox in Maassluis

- Stel uw eigen box samen met €90,- euro korting!
- Bestel een gratis standaard pakket t.w.v. €70,-

Of een persoonlijk advies op maat:

- Woningopname €39,- in plaats van €100,-
- Adviesgesprek €29,- in plaats van €69,-

[Hier](#) vindt u de actievoorwaarden

**Starten met energie besparen**



# Ledverlichting

- Langere levensduur
- 90% zuiniger dan een gloeilamp
- 75% zuiniger dan halogeen
- Niet zonde om oude lampen te vervangen.



Starten met energie besparen

# Oude ventilatiebox vervangen

- Moderne ventilatiebox tot 83% zuiniger dan oude box.
- Moderne box krachtiger met minder geluid
- Sturen op CO2 en luchtvochtigheid mogelijk



**Starten met energie besparen**

**WOON  
WIJZER  
WINKEL**



# Vloerverwarming pompschakelaar



**Starten met energie besparen**



# Radiatorfolie

- Kaatst ca. 80% van de warmte terug
- Rendement van 20-25% per jaar
- Makkelijk zelf te bevestigen
- Lage eenmalige investering

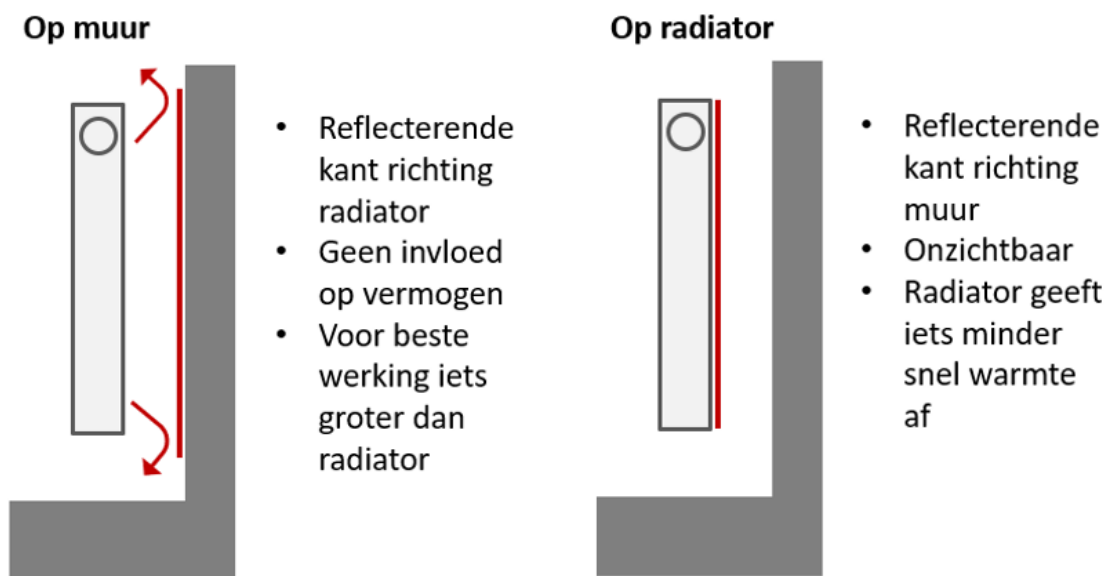


WOON  
WIJZER  
WINKEL

Starten met energie besparen

# Radiatorfolie – Op muur of op radiator?

- Het is mogelijk om folie op beide manieren te bevestigen
- Belangrijk is dat reflecterende kant aan ‘luchtlaag’ grenst



**Starten met energie besparen**

**WOON  
WIJZER  
WINKEL**

# Zet de CV op 60 graden

- Bespaar in een handomdraai tot wel €60 per jaar
- Per jaar 94-120 kg CO2 besparing
- Geen risico op legionella
- Cv-temperatuur kan soms nog lager
- Instructievideo's beschikbaar via de rode knop

The logo consists of the text 'ZET'MOP60°' in a bold, sans-serif font. 'ZET' is in white, 'MOP' is in yellow, and '60°' is in white. A small flame icon is positioned to the right of the '0'. The entire logo is set against a red rectangular background.

**ZET'MOP60°**

The logo features a white outline of a house roof above the text 'WOON WIJZER WINKEL' in white, uppercase, sans-serif font. The background is red.

**WOON  
WIJZER  
WINKEL**

**Starten met energie besparen**

# Radiatorventilator

- Verbeterd convectie van bestaande radiator
- Ruimte wordt sneller warm
- Thermostaat slaat eerder af
- Vermogen radiator wordt vergroot
- aanvoer temperatuur cv-ketel kan omlaag
- Bespaart tot wel 20% gasverbruik
- Maakt radiatoren efficiënter voor (hybride) warmtepompsystemen



WOON  
WIJZER  
WINKEL

**Starten met energie besparen**

# Isoleren

Door te isoleren wordt de energievraag beperkt. Er zal minder energie nodig zijn om uw huis te verwarmen. Het is de meest belangrijke stap voor aardgasvrij wonen.

- Minder warmteverliezen
- Meer wooncomfort
- Energiezuiniger
- No-regret maatregel

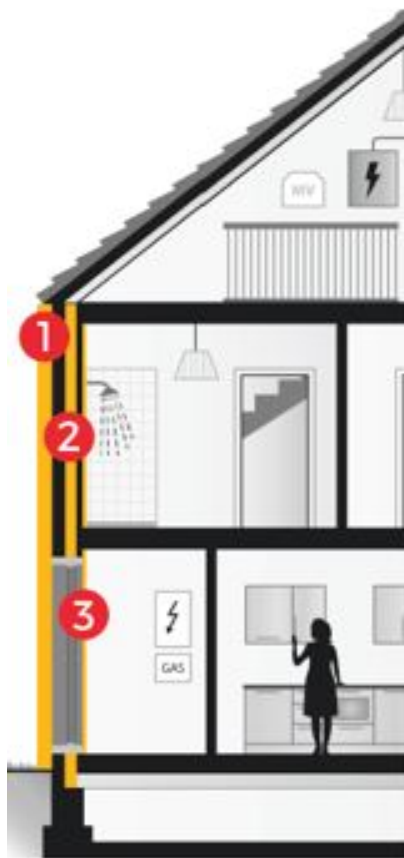


**Starten met energie besparen**

# Waar isoleren



Vloer



Gevel



Dak

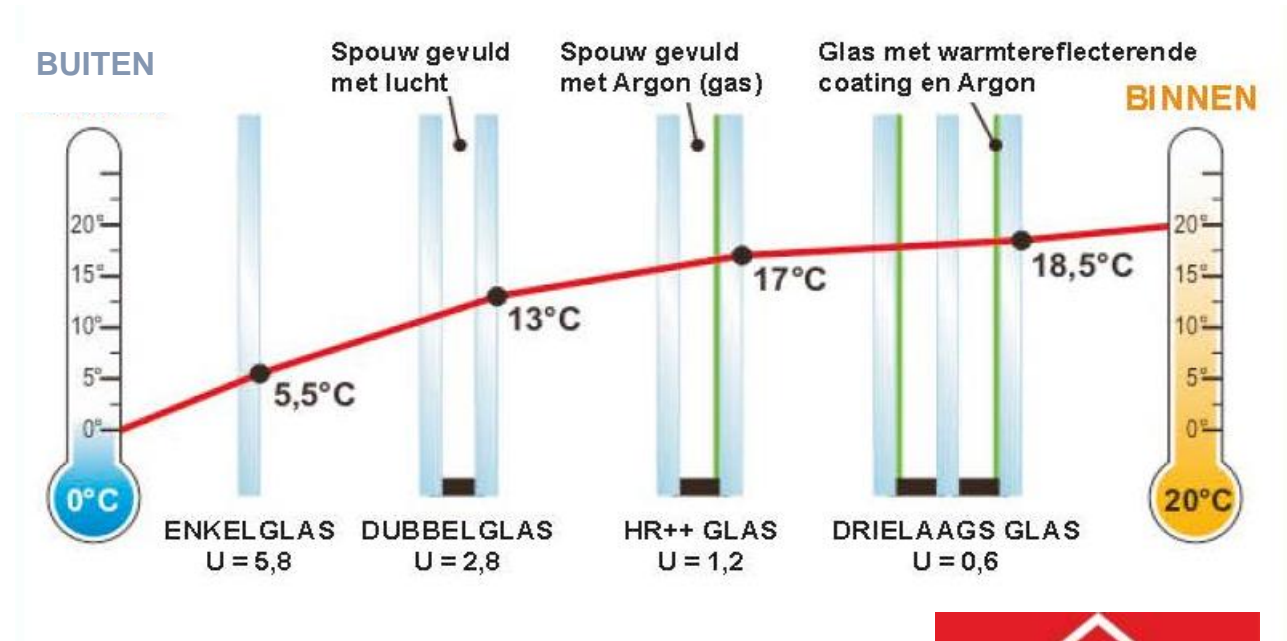
Starten met energie besparen

WOON  
WIJZER  
WINKEL

# HR++ Glas in bestaande kozijnen

Vervangen van bestaande beglazing:

- Besparing
- Comfortverbetering



Starten met energie besparen



# Isoleren = ventileren & de zon weren

Elke dag wordt de lucht in uw huis vervuild door:

- Uitademen
- Koken, douchen
- Huisdieren
- Apparatuur
- Schadelijke stoffen in huis



Warmte blijft 's zomers langer buiten met zonwering

**Starten met energie besparen**

**WOON  
WIJZER  
WINKEL**

# Advies voor VvE's

- WoonWijzerWinkel kan helpen met informatie en partners
- Maatwerk adviesrapport met kansen voor uw VvE
- Maatwerkadvies is vereist voor Energiebespaarlening
- Advies over het proces
- Combineer onderhoud met verduurzaming

**Starten met energie besparen**



# Duurzaamheidslening Maassluis

## Duurzaamheidslening Maassluis

- Voor particulieren
- Lenen kan tot €25.000
- Groot aantal duurzame maatregelen mogelijk



## Stimuleringslening Maassluis

- Voor VvE's, stichtingen en verenigingen
- Leenbedrag variabel
- Groot aantal maatregelen mogelijk



**Starten met energie besparen**

# Nationale energiebespaarlening

- Woningeigenaren en VvE's kunnen met deze lening energiebesparende maatregelen financieren.
- Lenen kan tot €65.000 met een zeer lage rente.
- Vergoedingsvrij vervroegd aflossen
- Persoonlijke begeleiding voor VvE's
- Aanvragen kan bij het Nationaal Warmtefonds



**Starten met energie besparen**

# Subsidies in 2021

- Landelijk
  - SEEH subsidie voor VvE's
  - ISDE subsidie voor particulieren, VvE's en bedrijven
- Gemeentelijke subsidies
  - Kleine energiebesparende producten
- Hoogheemraadschap van Delfland
  - Stimuleringsregeling klimaatadaptie

**Starten met energie besparen**



# ISDE subsidie

De ISDE subsidie is er voor woningeigenaren, VvE's en zakelijke gebruikers.

De subsidie bestaat uit drie categorieën:

1. Productie van duurzame energie
2. Energiebesparing voor woningeigenaren (VvE's kunnen hiervoor terecht bij de SEEH subsidie)
3. Aansluiting warmtenet

<https://www.rvo.nl/subsidie-en-financieringswijzer/isde>



**Starten met energie besparen**

# Subsidies isoleren

- Overzicht van subsidies en leningen [www.energiesubsidiewijzer.nl](http://www.energiesubsidiewijzer.nl)
- VvE's kunnen gebruik maken van de Subsidie Energiebesparing Eigen Huis (SEEH).
- Er dienen twee energiebesparende maatregelen genomen te worden.
- De subsidie voor isolatie valt vanaf 2021 onder de ISDE subsidie

**Starten met energie besparen**





**Vragen?**

**Starten met energie besparen**