

**Model N 10-2**

**Proces-verbaal van een stembureau in een gemeente waar een centrale stemopneming wordt verricht**

De verkiezing van de leden van provinciale staten van Zuid-Holland  
in maart 2023

Gemeente Midden-Delfland  
in kieskring 3 (Dordrecht)

**1. Stembureau, locatie en openingstijden**

**1a Stembureaugegevens tijdens stemming**

Nummer stembureau	Adres/locatie stembureau	Dag	Maand	Jaar	Openingstijden (van - tot)	
9	De Dorpshoeve 2 Keenenburgweg 10, 2636 GM Schipluiden	15	03	2023	07	30 - 2100

Vul voor een mobiel stembureau hieronder de gegevens in voor elke locatie waar het stembureau voor kiezers open is.

Nummer stembureau	Adres/locatie stembureau	Dag	Maand	Jaar	Openingstijden (van - tot)	

**1b Stembureaugegevens tijdens telling (op lijstniveau)**

Wanneer vond de telling (op lijstniveau) plaats?

Datum: 

Dag	Maand	Jaar	Tijd (van - tot)
15	03	2023	2100 -

Waar vond de telling (op lijstniveau) plaats?

- De telling vond in het stemlokaal plaats.
- De telling vond op een andere locatie plaats. Adres of omschrijving locatie: \_\_\_\_\_



### 3. Aantal toegelaten kiezers

#### Aantal toegelaten kiezers

Vul hieronder de aantallen geldige stempassen, volmachtbewijzen en kiezerspassen in bij A, B en C.  
Tel bij D de aantallen bij elkaar op.

Aantal geldige stempassen	A	985
Aantal geldige volmachtbewijzen (schriftelijk of via ingevulde stem- of kiezerspas)	B	134
Aantal geldige kiezerspassen	C	0

Tel op +

Totaal aantal toegelaten kiezers ( A + B + C = D )

D	1119
---	------

### 4. Aantal uitgebrachte stemmen

U gaat nu de stembiljetten tellen en beoordelen.

Het aantal getelde stemmen moet gelijk zijn aan het aantal toegelaten kiezers (D = H).

Vul hieronder de aantallen in en tel deze bij elkaar op.

Aantal stembiljetten met een geldige stem op een kandidaat	E	1085
Aantal blanco stembiljetten	F	2
Aantal ongeldige stembiljetten	G	4

Tel op +

Totaal aantal getelde stemmen ( E + F + G = H )

H	1091
---	------

Is het aantal toegelaten kiezers niet gelijk aan het aantal uitgebrachte stemmen?

Verklaar dat op de volgende pagina.

**5. Verschil tussen het aantal toegelaten kiezers en het aantal uitgebrachte stemmen**

Is er een verschil tussen het aantal toegelaten kiezers (rubriek 3, onderdeel D) en het aantal uitgebrachte stemmen (rubriek 4, onderdeel H)?

- NEE -> Ga dan door naar rubriek 6.
- JA -> Verklaar dan hierna het verschil, door in te vullen hoe vaak u onderstaande situaties heeft geconstateerd.

<b>Er zijn méér stembiljetten geteld. Noteer hoeveel stembiljetten er zijn meer geteld</b>	
--	--

*Mogelijke verklaringen voor het verschil*  
 Vermeld hieronder het aantal keer dat de onderstaande situaties zich hebben voorgedaan.

Aantal keren dat er een stembiljet teveel is uitgereikt	
Aantal keren dat er een andere verklaring is voor het verschil <i>(vermeld hieronder de andere verklaringen en het aantal keer dat deze situaties zich hebben voorgedaan)</i>	
Aantal keren dat er geen verklaring is voor het verschil	

<b>Er zijn minder stembiljetten geteld. Noteer hoeveel stembiljetten er minder zijn geteld</b>	20
--	----

*Mogelijke verklaringen voor het verschil*  
 Vermeld hieronder het aantal keer dat de onderstaande situaties zich hebben voorgedaan.

Aantal keren dat een kiezer het stembiljet niet heeft ingeleverd	
Aantal keren dat er een stembiljet te weinig is uitgereikt	
Aantal keren dat er een andere verklaring is voor het verschil <i>(vermeld hieronder de andere verklaringen en het aantal keer dat deze situaties zich hebben voorgedaan)</i>	
Aantal keren dat er geen verklaring is voor het verschil	20

**6. Bezwaren van kiezers**

Hebben aanwezige kiezers bezwaren geuit?

*Bezwaren zijn klachten of opmerkingen van kiezers.*

*Voorbeelden van bezwaren van kiezers tijdens de stemming: het stembureau is moeilijk bereikbaar, er staat meer dan één persoon in een stemhokje.*

*Voorbeelden van bezwaren van kiezers tijdens de telling: een stem wordt onterecht geldig, ongeldig of blanco verklaard, het resultaat van de telling wordt niet bekendgemaakt, het resultaat van de telling is onjuist.*

*Leg alle bezwaren van kiezers vast in dit proces-verbaal. Ook als het stembureau het niet eens is met de kiezer. Heeft het stembureau een reactie op het bezwaar? Noteer die dan ook.*

**Let op:** noteer geen persoonsgegevens van kiezers.

**Bezwaren van kiezers tijdens de stemming**

---

---

---

---

---

---

---

---

---

---

**Bezwaren van kiezers tijdens de telling**

---

---

---

---

---

---

---

---

---

---

**7. Onregelmatigheden of bijzonderheden**

Waren er onregelmatigheden of bijzonderheden tijdens de stemming en telling?

*Voorbeelden: een of meer stembureauleden waren te laat of zijn niet gekomen, de stembus was vol en er was geen tweede stembus, het brandalarm ging af en het stemlokaal moest worden ontruimd, activiteiten in of rondom het stemlokaal beïnvloedden de kiezer.*

*Omschrijf de onregelmatigheden of bijzonderheden en vermeld hoe vaak hier sprake van was.*

**Let op:** noteer geen persoonsgegevens van kiezers.

**Onregelmatigheden en bijzonderheden**

---

---

---

---

---

---

---

---

---

---

## 8. Stembureauleden aanwezig bij de telling

Noteer in deze rubriek de naam van alle stembureauleden die bij de telling aanwezig zijn.  
Dat zijn in elk geval de voorzitter en minimaal twee andere stembureauleden.

**Let op:** U vult in rubriek 8 alleen de namen in.

Vervolgens ondertekenen al deze stembureauleden het proces-verbaal in rubriek 9.

Naam voorzitter

1 A de Vos

Namen stembureauleden

2 A J Kade

3 H Bastiaanse

4 J B Kamphuis

5 CEM Eijndboom - Zwinnels

6 LM v Winder

7 W K Meerwisse - Bot

**9. Ondertekening stembureauleden (proces-verbaal)**

Alle stembureauleden die aanwezig zijn bij de telling plaatsen in deze rubriek hun handtekening.  
Het proces-verbaal wordt minimaal door de voorzitter en twee andere stembureauleden ondertekend.


Datum: 


Dag	Maand	Jaar	Tijd
15	03	2020	


Handtekening voorzitter

1 

Handtekening stembureauleden

2 

3 

4 

5

6

7

## Bijlage Voorlopige telling op lijstniveau

Zet in elk vakje één cijfer. Begin rechts, met het laatste cijfer.

Lijstnummer en Lijstnaam	Aantal stemmen				Lijstnummer en Lijstnaam	Aantal stemmen			
1 Forum voor Democratie			3	1					
2 VVD		1	1	2					
3 GROENLINKS			9	7					
4 D66			7	3					
5 Partij van de Arbeid (P.v.d.A.)			5	0					
6 CDA		1	3	5					
7 PVV (Partij voor de Vrijheid)			3	1					
8 ChristenUnie			5	1					
9 50PLUS			2	2					
10 Partij voor de Dieren			3	0					
11 SP (Socialistische Partij)			2	0					
12 Staatkundig Gereformeerde Partij (SGP)			1	2					
13 DENK				2					
14 GOUD				1					
15 JA21			3	0					
16 AWP voor water, klimaat en natuur			2	5					
17 Volt			2	3					
18 Belang van Nederland (BVNL)			1	9					
19 BBB		2	9	7					
20 JEZUS LEEFT				0					