

Een groene buurt maakt een huis koeler

Koel en groen gaan samen. Hoe groener de omgeving van uw huis, des te koeler wordt het binnen, maar ook op straat. Groen is ook goed voor uw gezondheid, het zorgt voor schone lucht en dempt geluid. Vogels, vlinders, egels en bijen zijn er blij mee. En als u de buurt samen met de buren groener maakt, is het ook nog eens gezelliger.

24 ZOMERTIPS voor een koel huis en groene buurt



Wonen
in een koel
en gezond
huis

Ook in de
zomer
energie
besparen

Wees
zuinig met
(regen)
water

Vergroen
uw huis,
dak, tuin
of balkon

Gezellig
buiten
leven in het
groen

Samen
werken aan
een schone
buurt

Groen en prettig wonen

We krijgen steeds vaker te maken met hevige regen, hete zomers en langere periodes van droogte. Door samen slimme maatregelen te nemen, zorgen we dat onze wijken en tuinen klaar zijn voor het veranderende klimaat.

Kijk voor meer informatie op:

www.mookenniddelaar.nl/klimaatbestendige-buurten



Gemeente Mook en Middelaar

CHECKLIST

Zet een kruisje: ga ik doen heb of doe ik al

- | | | | |
|--|--|--|---|
| 1 <input type="radio"/> <input type="radio"/> Houd de warmte buiten tegen met zonwering | 7 <input type="radio"/> <input type="radio"/> Geen airco maar ventilator | 13 <input type="radio"/> <input type="radio"/> Vervang uw tegels in de tuin voor groen | 19 <input type="radio"/> <input type="radio"/> Vergroen zelf uw straat met de buurt |
| 2 <input type="radio"/> <input type="radio"/> Maak ramen zonnen warmtewerend | 8 <input type="radio"/> <input type="radio"/> Was aan de lijn, niet in de droger | 14 <input type="radio"/> <input type="radio"/> Meer groen met een heg, struik of boom | 20 <input type="radio"/> <input type="radio"/> Onderhoud samen een moes- of buurttuin |
| 3 <input type="radio"/> <input type="radio"/> Isoleer uw muren, dak en ramen | 9 <input type="radio"/> <input type="radio"/> Maak een afspraak met een energiecoach | 15 <input type="radio"/> <input type="radio"/> Help insecten met inheemse planten | 21 <input type="radio"/> <input type="radio"/> Leg een vijver aan om regenwater op te vangen |
| 4 <input type="radio"/> <input type="radio"/> Bij warm weer overdag ramen en deuren dicht | 10 <input type="radio"/> <input type="radio"/> Plaats een douchekop die water bespaart | 16 <input type="radio"/> <input type="radio"/> Maak uw tuin vriendelijk voor kleine dieren | 22 <input type="radio"/> <input type="radio"/> Samen zorgen voor een schone buurt |
| 5 <input type="radio"/> <input type="radio"/> Zet ramen en deuren pas open als het afkoelt | 11 <input type="radio"/> <input type="radio"/> Sluit de regenpijp aan op een regenton | 17 <input type="radio"/> <input type="radio"/> Een gevel- of daktuin voor verkoeling | 23 <input type="radio"/> <input type="radio"/> 2 ^e kans door repareren, (uit)lenen of weggeven |
| 6 <input type="radio"/> <input type="radio"/> Goed ventileren voor gezonde lucht in huis | 12 <input type="radio"/> <input type="radio"/> Hergebruik uw (regen)water | 18 <input type="radio"/> <input type="radio"/> Geen tuin? Vergroen uw balkon | 24 <input type="radio"/> <input type="radio"/> Meer ruimte in de straat met een deelauto |

24 ZOMERTIPS voor een koel huis en groene buurt

Minder hitte, droogte en wateroverlast in en om uw huis?
Het hoeft niet moeilijk te zijn.

Wonen in een koel en gezond huis

Houd de warmte buiten tegen met zonwering




1



Zonlicht op glas geeft warmte, schaduw geeft koelte. Gebruik een zonneschermbord, rolluik of screen. Een tarp of parasol kan ook.

Maak ramen zon- en warmtewerend



2



Dat kan goedkoop met een rolluik met zonwerende folie, of krimp- of kozijnfolie op het raam. Dit helpt tegen warmte en kou!

Isoleer uw muren, dak en ramen



3



Isolatie (biobased) koelt heel goed én houdt warmte tegen. Bij direct zonlicht op het huis is wel nog steeds ook zonwering nodig.

Bij warm weer overdag ramen en deuren dicht



4

Houd uw huis zo dicht mogelijk tijdens de hitte. Zo blijft het lang koel binnen. Gordijnen dicht doen helpt ook.

Zet ramen en deuren pas open als het afkoelt



5

Gebruik de koelte van de avond, nacht en ochtend. Laat het lekker koel binnen. Gordijnen dicht doen helpt ook.

Goed ventileren voor gezonde lucht in huis



6

Ventileer elke dag minimaal een uur. Dit kan met ventilatieroosters en (klep)raampjes waar de zon niet of weinig schijnt.

Vergroen uw huis, dak, tuin of balkon

Vervang uw tegels in de tuin voor groen



13



Wip de tegels en zet hier planten en struiken voor terug. Regenwater wordt zo opgevangen in de bodem en zorgt voor extra leven.

Meer groen met een heg, struik of boom



14

Heeft uw tuin een afscheiding met de buren? Maak deze groen door er klimplanten tegen te plaatsen of vervang deze door een heg.

Help insecten met inheemse planten



15

Insecten hebben bloemen nodig die van hier komen. Biologisch geteeld en niet met gif behandeld. Vraag er naar bij de tuinwinkel.

Bij warm weer overdag ramen en deuren dicht



4

Houd uw huis zo dicht mogelijk tijdens de hitte. Zo blijft het lang koel binnen. Gordijnen dicht doen helpt ook.

Zet ramen en deuren pas open als het afkoelt



5

Gebruik de koelte van de avond, nacht en ochtend. Laat het lekker koel binnen. Gordijnen dicht doen helpt ook.

Goed ventileren voor gezonde lucht in huis



6

Ventileer elke dag minimaal een uur. Dit kan met ventilatieroosters en (klep)raampjes waar de zon niet of weinig schijnt.

Maak de tuin vriendelijk voor kleine dieren



16

Bijen, kleine dieren en insecten nestelen graag in een bijenhotel of nestkastje, struiken, rommelhoekjes, heg en wat kale grond.

Een gevel- of daktuin voor verkoeling



17

Een groene gevel of dak kan op hete dagen ±7°C schelen. Het maakt ook de buurt groener. Vraag een specialist om advies.

Geen tuin? Vergroen uw balkon



18

Gebruik potten en kratten. Met gestapelde pallets of plantenbakken kunt u verticaal tuinieren voor meer groen op het balkon.

Ook in de zomer energie besparen

Geen airco maar ventilator



7



Een ventilator geeft koelte en verbruikt weinig energie. Een airco gebruikt 15 x meer energie én bevat schadelijke stoffen.

Was aan de lijn, niet in de droger



8



Een droger kost stroom. Was aan de lijn is zuiniger en goedkoper. Weinig ruimte? De helft van uw was ophangen scheelt ook al.

Maak een afspraak met een energiecoach



9



Krijg meer tips voor een koeler huis in de zomer en een energiezuinig warmer huis in de winter. Scan de QR-code hieronder.

Gezellig buiten leven in het groen

Vergroen zelf uw straat met de buurt



19

Zet samen planten rondom een boom. Een mooi boompark fleurt de straat op en is goed voor insecten, vlinders en vogels.

Onderhoud samen een moes- of buurttuin



20

Bekijk met buurtgenoten wat u kunt doen met een open plek: een moestuin, vlinder- of buurttuin. Overleg met uw gemeente.

Leg een vijver aan om regenwater op te vangen



21

Een vijver in de tuin verhoogt de biodiversiteit, zorgt voor verkoeling en biedt een fijne plek voor insecten, kikkers en padden.

Wees zuinig met (regen)water

Plaats een douchekop die water bespaart




10



Een waterbesparende douchekop bespaart 20% water. Nog beter: korter en minder vaak douchen. Dat scheelt ook in uw gasverbruik.

Sluit de regenpijp aan op een regenton



11



Laat regenwater niet ongebruikt weglopen in het riool. Vang het op in een regenton of laat het direct weglopen in uw tuin.

Hergebruik uw (regen)water




12



Herbruik het water om uw planten water te geven, de tuin te besproeien, mee schoon te maken of het toilet door te spoelen.

Samen werken aan een schone buurt

Samen zorgen voor een schone buurt



22

Gooi afval in de bak. Breng groot afval weg of laat het ophalen door de gemeente. Houd er samen met burens een opruimactie.

2^e kans door repareren, (uit)lenen of weggeven



23



Geef kapotte spullen een 2^e leven. Goede spullen kunt u uitlenen of ruilen. Weggeven kan aan de kringloopwinkel of buurtgenoten.

Meer ruimte in de straat met een deelauto



24



Een auto staat veel stil. Een auto delen scheelt geld én ruimte in de straat. Kijk online naar de mogelijkheden van een deelauto.

! Overleg met verhuurder

€ Subsidie mogelijk

€ Bespaart geld

Klimaatbestendige
buurten
[www.mookennemiddelaar.nl/
klimaatbestendige-buurten](http://www.mookennemiddelaar.nl/klimaatbestendige-buurten)



Gratis energiecoach
tinyurl.com/yrvvybz



Klimaatadaptatie
tinyurl.com/kmmkakwd



Waterbestendige en
groene leefomgeving
[www.waterklaar.nl/
oplossingen](http://www.waterklaar.nl/oplossingen)

