



# NIEUWKOOP NIEUWS



2

Overleg bedrijventerrein  
De Olm



4

Besparen nu de  
energieprijzen stijgen



5

Geef oud textiel deze  
lente een tweede leven



6

Nationale  
Doortrapdagen



6

Leerlingenvervoer



9-16

Groenspecial

## LINTJESREGEN VOOR VIJF INWONERS UIT ONZE GEMEENTE

Vrijdag 24 april was de jaarlijkse lintjesregen in het gemeentehuis in Nieuwveen. Met plezier en trots sprak Burgemeester Robbert-Jan van Duijn vijf keer de woorden 'het heeft Zijne Koninklijke Hoogheid behaagd om u bij Koninklijk besluit te benoemen tot Lid/Ridder in de Orde van Oranje Nassau'. Gevolgd door het uitreiken van een Koninklijke Onderscheiding.



Het was een feestelijke ochtend. De volgende inwoners ontvingen een onderscheiding:

- De heer Arie Cats en mevrouw Magda Cats-Hofland, Lid in de Orde van Oranje Nassau
- Mevrouw Adri Keijzer- van der Hoorn, Lid in de Orde van Oranje Nassau
- De heer Marcel van Tol, Ridder in de Orde van Oranje Nassau
- Mevrouw Nelly Lek-van Dijk, Lid in de Orde van Oranje Nassau.

Wij feliciteren alle inwoners die een lintje kregen. We zijn trots op deze bijzondere inwoners en waarderen wat zij voor onze samenleving doen.

## KEY TO SUCCES VERBINDT ONDERNEMERS

Met een borrel bij Hoeve Rijlaarsdam sloten ondernemers samen met wethouder Antoinette Ingwersen op 22 april de Key to Succes feestelijk af. In de afgelopen jaren ging een opvallende sleutel langs 22 ondernemers in onze gemeente.

Het initiatief ontstond in coronatijd, toen er behoefte was aan contact en zichtbaarheid. Het idee was eenvoudig: geen prijs of wedstrijd, maar een uitnodiging om bij elkaar langs te gaan. Ondernemers namen een kijkje in elkaars bedrijf, stelden vragen en wisselden ervaringen uit. De sleutel werd steeds doorgegeven van ondernemer naar ondernemer.

"Juist het bij elkaar op bezoek gaan maakte dit initiatief zo waardevol. Ondernemers kregen de kans om in elkaars keuken te kijken en van elkaar te leren. Mooi dat ik daarin mocht meebewegen en het kon faciliteren," aldus Ingwersen. De sleutel kwam bij een brede groep ondernemers terecht: van supermarkt en bloemenwinkel tot kwekerij, bouwbedrijf



en lokale speciaalzaken. In totaal is de sleutel 22 keer doorgegeven, verspreid over bijna alle dorpen in de gemeente.

Tijdens de afsluiting blikten de aanwezigen terug op de ontmoetingen en de contacten die daaruit zijn ontstaan. Op één van de eerste zonnige terrasdagen van het jaar werd het een ontspannen netwerkmoment. De wens is er om de 'Key to Succes' een vervolg te geven, zodat lokale ondernemers elkaar blijven ontmoeten.

# COLOFON

## GEMEENTE NIEUWKOOP

info@nieuwkoop.nl

www.nieuwkoop.nl

f gemeentenieuwkoop

x gemnieuwkoop

@gemeentenieuwkoop

in gemeente-nieuwkoop

Telefoon: 14 0172

Bereikbaar: ma t/m do 8.30 - 17.00 en vr 8.30 - 13.00

Postbus 1, 2460 AA Ter Aar

## OPENINGSTIJDEN

ma t/m do 8.30 - 17.00,

do 17.45 - 20.00 en vr 8.30 - 13.00

Bezoekadres: Teylersplein 1, 2441 LE Nieuwveen

Klant Contact Centrum: op afspraak via

www.nieuwkoop.nl of 14 0172

## MILIEUSTRAT

Ampèrestraat 4, Nieuwveen

Milieustraat open ma, wo, vr en za 9.00 - 16.00

Maak een afspraak via

www.nieuwkoop.nl/milieustraat

of 14 0172

## ZORG EN ONDERSTEUNING

Jeugdhulp: Jeugd- en Gezinsteam (JGT)

085 018 07 79 of

jgtnieuwkoop@jgthollandrijnland.nl

Wmo: Tom in de buurt

088 09 00 45 67

www.tomindebuurt.nl

Werk en inkomen: Serviceplein Alphen aan den Rijn

14 0172 (kies optie 1)

## MELDINGEN

Openbare ruimte: www.verbeterdebuurt.nl

Overige meldingen: www.nieuwkoop.nl of 14 0172

Urgente meldingen openbare ruimte buiten

kantoor tijden: 0172 52 11 88

Zeer dringende klachten buiten werktijden of bij

acuut milieugevaar: 0900 88 44

## NIEUWKOOP NIEUWS

Uitgave: Gemeente Nieuwkoop

E-mail redactie: communicatie@nieuwkoop.nl

Opmaak: Skrid Media BV

Drukwerk: Damen Drukkers

Verspreiding: Bezorging Maasstad BV

Klachten of opmerkingen over de verspreiding:

info@skridmedia.nl of 088 506 23 01 of via

www.nieuwkoop.nl/bezorging



U ontvangt dit blad op woensdag of donderdag in de oneven weken.

## NIEUWKOOP NIEUWS AL EERDER PER E-MAIL ONTVANGEN?

Ga naar [www.nieuwkoop.nl/nieuwkoop-nieuws](http://www.nieuwkoop.nl/nieuwkoop-nieuws) en meld u aan. U ontvangt dan op vrijdag al een link naar het blad.

## MAAK OP TIJD EEN AFSPRAAK VOOR UW REISDOCUMENT

Nu de vakantieperiode dichterbij komt, controleren veel inwoners of hun paspoort of identiteitskaart nog geldig is. Soms blijkt dan dat een reisdocument binnenkort verloopt. Daardoor is het op dit moment druk met aanvragen van paspoorten en identiteitskaarten. Ook kan het langer

duren voordat u langs kunt komen voor een afspraak.

Heeft u binnenkort een nieuw reisdocument nodig? Maak dan op tijd een afspraak. Zo zorgt u dat u uw nieuwe reisdocument op tijd in huis heeft.

## AANGEPASTE OPENINGSTIJDEN ROND FEESTDAGEN

Het gemeentehuis in Nieuwveen en de Milieustraat in Nieuwveen zijn op de volgende dagen gesloten:

- Bevrijdingsdag dinsdag 5 mei
- Hemelvaartsdag donderdag 14 mei
- Dag na Hemelvaart vrijdag 15 mei
- Pinksteren maandag 25 mei.

### Andere inzameldagen tijdens de feestdagen

Hemelvaartsdag en Pinksteren staan weer voor de deur. Tijdens de feestdagen in mei zijn er wijzigingen in de inzameling van het huishoudelijk afval.

### Inhaaldagen afvalinzameling

Op feestdagen zamelt Cyclus geen huishoudelijk afval in. Er geldt een inhaaldag voor:

- Hemelvaartsdag (donderdag 14 mei)
- Tweede pinksterdag (maandag 25 mei).

In de digitale afvalkalender ziet u precies op welke (inhaal)dagen Cyclus het huishoudelijk afval verzamelt.

Bekijk de data op [www.cyclusnv.nl/afvalkalender](http://www.cyclusnv.nl/afvalkalender) of in de Cyclus afval-app.



## OVERLEG UITBREIDING EN VERDUURZAMING DE OLM

Gedeputeerde Meindert Stolk bezocht op donderdag 2 april bedrijventerrein De Olm, op uitnodiging van wethouder Antoinette Ingwersen. Ondernemers op De Olm verkennen samen met de Verenigde Ondernemers Nieuwkoop (VON) en de Gebiedscoöperatie Nieuwkoop de mogelijkheden om het terrein beperkt uit te breiden. De overstap naar duurzame energie speelt daarbij een belangrijke rol: die vraagt om extra ruimte.

In de provincie Zuid-Holland is uitbreiding van bedrijventerreinen beperkt en gebonden aan strenge regels. Tegelijk heeft de provincie stevige ambities op het gebied van verduurzaming. Juist in dat spanningsveld is goed overleg belangrijk.



Alleen samen kunnen we oplossingen vinden die bijdragen aan duurzaamheid en behoud van werkgelegenheid in onze gemeente.

Het bezoek vond plaats in een open en positieve sfeer. Er was veel interesse in de plannen en ruimte voor een goed gesprek. De uitvoering van de plannen vraagt nog tijd en inzet. Er zijn uitdagingen op provinciaal, regionaal en lokaal niveau. Wij blijven ons samen met ondernemers, de gebiedscoöperatie en de VON inzetten om deze stappen mogelijk te maken.



**NIEUWS  
UIT DE  
RAAD**

## OP DE HOOGTE BLIJVEN

Kijk regelmatig op [www.raadnieuwkoop.nl](http://www.raadnieuwkoop.nl) voor de agenda van de gemeenteraad.

## ORIËNTERENDE RAAD OP 21 MEI

Donderdag 21 mei is er om 20.00 uur een Oriënterende Raad. In de Oriënterende Raad brengt de raad in kaart welke belangen bij de raadsvoorstellen een rol spelen door het stellen van (politieke) vragen. Als inwoner kunt u ook inspreken en uw mening geven over die voorstellen. Wilt u inspreken? Meld u dan van tevoren even aan. Dit kan bij de griffier tenminste acht uur voordat de vergadering begint via [griffier@nieuwkoop.nl](mailto:griffier@nieuwkoop.nl) of 0172- 52 13 08. Vermeld uw naam, telefoonnummer en het onderwerp waarover u wilt inspreken.

### Agenda (voorlopig)

De volgende raadsvoorstellen staan (onder voorbehoud) op de agenda:

- Vaststellen regiovisie jeugdhulp
- Vaststellen verordening regionale jeugdhulp
- Zienswijze ontwerpbegroting Hecht
- Raadsvoorstel Zienswijze ontwerp programmabegroting VRHM 2027
- Actualisatie grondexploitaties.

Dit is een voorlopige agenda op basis van alle stukken die het college van burgemeester & wethouders aan de raad aanleverde of nog zal aanleveren. De agendacommissie besloot dat bespreking van de Actualisatie grondexploitaties in de Oriënterende Raad niet nodig is. Een week later (donderdag 28 mei) bespreekt de raad alle raadsvoorstellen in de Meningsvormende Raad. Als er dan voldoende informatie is om een besluit te nemen, gaan de stukken door naar de Besluitvormende Raadsvergadering van 11 juni.

In de Oriënterende Raad ligt de nadruk op het verzamelen van informatie door het stellen van vragen. In de Meningsvormende Raad op de discussie tussen de raadsleden onderling. In de Besluitvormende Raadsvergadering besluit de raad tenslotte over het raadsvoorstel door te stemmen.

## BESLUITVORMENDE RAADVERGADERING OP 7 MEI

Na de gemeenteraadsverkiezingen van 18 maart is eerst een informatieronde gehouden. Samen Beter Nieuwkoop leidde de formatie omdat het bij de verkiezingen de grootste partij werd. Samen met de VVD werken zij aan plannen voor de komende raadsperiode. Dit schrijven ze op in een coalitieakkoord.

Op [raadnieuwkoop.nl](http://raadnieuwkoop.nl) vindt u het laatste tussenbericht van de formateur Gert-Jan Schotanus. In zijn tweede tussenbericht meldde hij dat de onderhandelende partijen ernaar streven

het coalitieakkoord voor te leggen in een Besluitvormende Raadsvergadering op 7 mei 2026. Tijdens die vergadering bespreekt de raad het akkoord en stemt de raad over de benoeming van de wethouders die de onderhandelende partijen hebben voorgedragen. Zit de nieuwe wethouder op dit moment in de gemeenteraad, dan moet voor hem/haar weer een nieuw raadslid worden toegelaten zodat de raad weer compleet is. Het toelaten van een nieuw raadslid gebeurt ook in die vergadering.

## MET DE RAAD AAN TAFEL OP 2 JUNI

Heeft u een idee dat de gemeente, uw wijk of buurt mooier, slimmer, socialer, veiliger groener, milieuvriendelijker of levendiger maakt? Of heeft u een idee hoe iets beter kan? Kom dan dinsdagavond 2 juni om 20:00 uur naar het gemeentehuis in Nieuwveen. Daar kunt u uw idee met de gemeenteraad delen. Kijk voor meer informatie op [www.raadnieuwkoop.nl](http://www.raadnieuwkoop.nl).

### Aanmelden

Wilt u 'Met de raad aan tafel', geef dit dan uiterlijk maandagochtend 1 juni vóór 9.00 uur door. Dit kan via [griffier@nieuwkoop.nl](mailto:griffier@nieuwkoop.nl) of telefonisch via 0172-521308. Geef uw naam en telefoonnummer door en kort waarover uw idee gaat.

# BESPAREN NU DE ENERGIEPRIJZEN STIJGEN



De energieprijzen blijven onverminderd hoog. Dat merken veel inwoners iedere maand in hun portemonnee. Of het nu gaat om gas, elektriciteit of warmte: besparen op energie wordt steeds belangrijker.

## Ook in de zomer een slimme zet

Wanneer de temperaturen stijgen, verdwijnt energie vaak even naar de achtergrond. Juist tijdens de zomermaanden is het een goed moment om stappen te zetten. U heeft de tijd om rustig inzicht te krijgen in uw energieverbruik, verbeterpunten te ontdekken en maatregelen voor te bereiden. Zo bent u goed voorbereid wanneer de koudere maanden weer aanbreken en de energievraag toeneemt. Een energiecoach kan u daarbij helpen.

**Kleine maatregelen maken al een groot verschil** Energie besparen kan al met kleine maatregelen:

- **Voorkom sluipverbruik**  
Apparaten op stand-by verbruiken ongemerkt stroom. Het gemiddelde sluipverbruik is zo'n 450 kWh per jaar, goed voor ongeveer € 100. Een energiemeter geeft inzicht en een stekkerdoos met schakelaar helpt direct.
- **Douche korter**  
Eén minuut korter douchen bespaart per persoon al snel zo'n € 15 tot € 20 per jaar aan energie en water.
- **Gebruik een ventilator**  
Als het echt warm wordt binnen, zorg dan voor een stroom (koele) lucht met een (plafond)ventilator. Een airco gebruikt twintig keer meer stroom dan een ventilator.
- **Zet de thermostaat één graad lager**  
Hiermee bespaart u gemiddeld zeven procent op uw gasverbruik. Dat scheelt € 70 tot € 180 per jaar. Vaak merkt u het verschil nauwelijks.
- **Zet de thermostaat 's nachts op 15 graden**  
Slimmer stoken op momenten dat u slaapt of niet thuis bent kan € 60 tot € 120 per jaar besparen.

Meer tips vindt u op [www.milieucentraal.nl](http://www.milieucentraal.nl).

## Gratis advies van een energiecoach

Een energiecoach is een onafhankelijke, goed opgeleide vrijwilliger van Gebiedscoöperatie Nieuwkoop. De coach kijkt thuis met u mee en geeft praktisch advies over energiebesparing. Bijvoorbeeld over verwarming, isolatie,

ventilatie en het gebruik van apparaten. Samen bespreekt u welke maatregelen passen bij uw woning en uw persoonlijke situatie. De coach adviseert ook over grotere maatregelen, zoals isoleren of energiezuinige installaties. Bovendien weet de coach precies welke subsidies en financiële regelingen er zijn. Na het bezoek ontvangt u een persoonlijk rapport met advies.

## Voor elke woning en elk budget

Een bezoek van de energiecoach is voor u als inwoner gratis, voor huurders én woningeigenaren. Ook als u geen grote verbouwing kunt of wilt doen, kan een energiecoach helpen om energie te besparen. Vaak zorgen kleine, slimme aanpassingen al voor een lagere energierekening.

## Samen werken aan een duurzame toekomst

Door energie te besparen verlaagt u niet alleen de energierekening. U bereidt zich ook voor op een toekomst zonder aardgas. En het is goed voor het milieu. Zo werken we samen aan een duurzame gemeente.

## Meer weten of aanmelden?

Meer informatie over de energiecoaches en het maken van een afspraak vindt u op:

[www.duurzaam-nieuwkoop.nl/energiecoaches](http://www.duurzaam-nieuwkoop.nl/energiecoaches).



## Inlooppreekuren in de bibliotheek

Vanaf mei maakt u vrijblijvend kennis met de energiecoaches in de bibliotheek. Tijdens een speciaal inlooppreekuur stelt u al uw vragen over energieverbruik, kleine energiebesparende maatregelen, isolatie, zonnepanelen en meer. Ook voor vragen over subsidies bent u welkom.

U vindt de energiecoaches:

- eerste maandag van de maand van 15.00 - 17.00 uur in Bibliotheek Nieuwkoop;
- tweede dinsdag van de maand van 15.00 - 17.00 uur in Bibliotheek Ter Aar.

# GEEF OUD TEXTIEL DEZE LENTE EEN TWEEDE LEVEN



De lente is hét moment voor een grote schoonmaak. Veel inwoners ruimen hun kledingkast op en dat levert vaak een stapel afgedankt textiel op. Wist u dat meer dan de helft daarvan nog steeds bij het restafval belandt? Zonde, want textiel kan vaak nog prima worden hergebruikt of gerecycled.

## 50 procent textiel onnodig verloren

Oud textiel kunt u kwijt in de textielcontainers. Denk hierbij niet alleen aan kleding die nog goed is, maar ook aan kapotte of versleten items. Door textiel apart in te leveren, helpt u mee om grondstoffen te besparen en de hoeveelheid restafval te verminderen. Het grootste deel van het ingezamelde textiel krijgt een tweede leven. Wat niet hergebruikt kan worden, wordt gerecycled tot nieuwe materialen, zoals garens of isolatiemateriaal.

## Wat mag in de textielcontainer?

Dat is eenvoudig: kunt u 3x 'Ja' als antwoord geven op deze vragen, dan mag het in de kledingcontainer:

- Is het kleding of ander huishoudelijk textiel?
- Is het schoon?
- Is het droog?

## Altijd in een gesloten plastic zak

Om te voorkomen dat het textiel nat of vies wordt, moet het altijd in een plastic zak ingeleverd worden. Op deze manier kan zoveel mogelijk opnieuw gebruikt worden. Samen zorgen we ervoor dat minder textiel verloren gaat en meer opnieuw gebruikt kan worden. Doet u ook mee? De locaties van de textielcontainers zijn te vinden in de Cyclus afval-app of op [www.cyclusnv.nl](http://www.cyclusnv.nl).

## LEVER KLEIN GROF HUISHOUDELIJK AFVAL IN BIJ MOBIELE MILIEUSTRAAAT

De Mobiele Milieustraat van Cyclus is op zaterdag 9 mei te vinden op de Braderie in Zevenhoven.

Bij de Mobiele Milieustraat kunnen inwoners klein grof huishoudelijk afval inleveren. Bijvoorbeeld klein chemisch afval zoals verfblikken, kwasten en batterijen; kleine elektrische apparaten zoals een föhn en laptop; harde kunststoffen zoals speelgoed en plantenbakjes; metaal zoals een koekenpan en ijzerdraad; hout zoals een fotolijstje of krukje en oud papier en karton. U kunt met maximaal één gevulde boodschappentas langskomen. Grotere spullen mogen naar de Milieustraat in Nieuwveen.

Lever deze spullen in bij de Mobiele Milieustraat. U hoeft hiervoor niet te reserveren. Het inleveren van afval is gratis.

### Van afval naar grondstof

Uit onderzoek blijkt dat ongeveer vijftien procent aan grof huishoudelijk afval tussen het restafval zit. Dat is zonde, want ook van deze afvalstromen zijn nieuwe grondstoffen te maken. Het ingeleverde afval bij de Mobiele Milieustraat wordt gerecycled en gebruikt voor nieuwe producten. Daarnaast kunt u bij De Mobiele Milieustraat terecht voor informatie en advies over afval scheiden.

## HET GEVAAR VAN SNELHEID ONDERSCHAT

Net iets te hard rijden gebeurt vaak ongemerkt. Maar het kan grote gevolgen hebben. In ZuidHolland komen iedere dag 25 mensen als gevolg van een verkeersongeval niet ongeschonden thuis. En één op de drie dodelijke verkeersongevallen komt door te hoge snelheid.



Rijdt u 40 in plaats van 30 km per uur? Dan is de remweg zes meter langer. Dat zijn twee fietsers! Bij 50 km per uur is de remweg zelfs twee keer zo lang als bij 30 km per uur.

Als iedereen zich aan de snelheidslimiet houdt, zijn er naar schatting 25 tot 30% minder verkeersslachtoffers. En u hoeft niet te vrezen voor een verkeersboete.

### Feiten en tips

- Onderschat de impact van snelheid niet.
- Rijdt een auto met 50 km per uur een voetganger aan, dan is de kans op overlijden ongeveer 15%.
- Bij 30 km per uur is die kans zo'n 5%.
- Bij 15 km per uur is de kans op overlijden vrijwel nihil.

Kijk dus wat vaker op de snelheidsmeter!  
Meer informatie op [www.maakeenpuntvannul.nl](http://www.maakeenpuntvannul.nl).

# NATIONALE DOORTRAPDAGEN

## ZO LANG MOGELIJK VEILIG FIETSEN

Van 18 tot en met 28 mei staan de Nationale Doortrapdagen in onze gemeente op het programma. Tijdens deze periode organiseren we verschillende activiteiten speciaal voor inwoners van 55 jaar en ouder. Doel van deze dagen is om inwoners zo lang mogelijk veilig te laten fietsen. Ook zorgt fietsen ervoor dat zij langer gezond, sociaal en zelfredzaam blijven.

### Ontdek Ter Aar op de fiets

Vrijdag 22 mei organiseert !Triggr samen met Nieuwkoop Actief een speciale fietstocht. Ze maken een mooie rondrit van ongeveer twintig kilometer rondom Ter Aar. Ervaren fietsers van de Groene Hart Fietsgroep en medewerkers van Nieuwkoop Actief begeleiden de fietstocht. De tocht is geschikt voor iedereen die op een ontspannen en veilige manier wil blijven fietsen. Samen fietsen, genieten van de omgeving en in beweging blijven staan centraal.

Na afloop verzorgt fietsenspecialist Van Eijk op het terrein van !Triggr een speciale fietscheck. Zo blijven deelnemers ook na de fietstocht veilig fietsen. Tijdens de fietscheck kunnen deelnemers genieten van een kop koffie met appelgebak.

### Praktische informatie

De fietstocht is op vrijdag 22 mei van 10.00 tot 12.00 uur en start bij de Middelweg 5 in Ter Aar. Deelname is gratis. Kijk voor meer informatie en aanmelden op <https://triggr.nu/>.

### Driewielfietsontdekking

Voor inwoners die benieuwd zijn of een driewielfiets iets voor hen is organiseert ProMove samen met de Fietsersbond een driewielfietsontdekking. Tijdens deze middag kunnen inwoners verschillende modellen veilig uitproberen en ervaren hoeveel stabiliteit en comfort een driewielfiets kan bieden.

### Praktische informatie

De driewielfietsontdekking is dinsdag 26 mei van 13.00 tot 16.00 uur in de Steupel (Maarten Freeke Wijze 2) in Nieuwkoop. Deelname is gratis en aanmelden is niet nodig.

### Fit en veilig op de fiets

Donderdagochtend 28 mei kunnen inwoners deelnemen aan een interessante ochtend over fit en veilig op de fiets. Marjan Bos vertelt hoe inwoners langer fit op de fiets kunnen blijven. Ze geeft daarbij waardevolle tips. Etienne van Ginkel (Rijschool van Ginkel Drive) vertelt over verkeersveiligheid en bijbehorende verkeersregels. Hoe blijven we op een veilige manier deelnemer in het verkeer.

### Praktische informatie

Fit en veilig op de fiets is op donderdagochtend 28 mei van 10.00 tot 12.00 uur in het gemeentehuis in Nieuwveen (Teylersplein 1). Deelname is gratis en aanmelden kan door een email te sturen naar [actief@nieuwkoop.nl](mailto:actief@nieuwkoop.nl).

### Meer weten

Heeft u vragen of wilt u meer informatie? Kijk dan op [www.nieuwkoop.nl/doortrappen](http://www.nieuwkoop.nl/doortrappen). Of neem contact op met onze beweegcoach Dennis Boer via [actief@nieuwkoop.nl](mailto:actief@nieuwkoop.nl) of bel 14 0172.



## LEERLINGENVERVOER

Gaat uw kind in het schooljaar 2026-2027 naar een speciale school die niet in de buurt is? Bijvoorbeeld omdat uw kind een beperking, ziekte, specifieke levensbeschouwing of een specifieke ondersteuningsbehoefte heeft? Dan komt u mogelijk in aanmerking voor een reiskostenvergoeding of aangepast vervoer. Uw kind komt in aanmerking voor taxivervoer als vervoer per fiets, openbaar vervoer of eigen auto niet mogelijk is.

### Aanvraag indienen

Meer informatie staat op [www.nieuwkoop.nl/leerlingenvervoer](http://www.nieuwkoop.nl/leerlingenvervoer). Daar vindt u ook de link voor het indienen van de aanvraag. U kunt de aanvraag digitaal indienen met uw DigiD. Of u kunt het aanvraagformulier printen, invullen en opsturen naar Team leerlingenvervoer van onze gemeente. Het aanvraagformulier staat op onze website. Op het formulier leest u welke bijlagen nodig zijn bij uw aanvraag. We nemen binnen acht weken een besluit.

## CORRECTIE INFORMATIE VAARSPECIAL 2026

- De informatie over het vissen in de Langeraarse Plassen klopt niet. Om te mogen vissen op de Langeraarse Plassen is er een VISpas nodig van HSV de Brasem. Deze kunt u kopen via [www.hsvbrasem.nl](http://www.hsvbrasem.nl).
- Om te mogen varen op de Nieuwkoopse Plassen is er een vaarvergunning nodig. Het tarief van de jaarvergunning met verbrandingsmotor vanaf 6,01 PK is € 52,11.

# BEKENDMAKINGEN IN HET KORT

Op deze pagina vindt u in het kort (een selectie van) de officiële bekendmakingen. Voor alle bekendmakingen en uitgebreidere informatie kunt u terecht op [www.officielebekendmakingen.nl](http://www.officielebekendmakingen.nl).

## AANVRAGEN EVENEMENTEN & ACTIVITEITEN

### Gemeente Nieuwkoop

Diverse kernen – plaatsen reclameborden van 19 jun tot 22 jun 2026 door Coach4you Nieuwkoop

### Nieuwkoop

Diverse wegen – verklaring geen bezwaar fietstoertocht op weg door Utrechtse Fietsvierdaagse op 2 jun 2026

Zuideinde 15A – organiseren bingo op 7-5 door Club 50 Plus Nieuwkoop gemeld

### Nieuwveen

Diverse locaties – gebruik meerjarige evenementenvergunning Intocht Sint Nieuwveen

### Noorden

Gerberastraat 46 – gebruik verenigingsgebouw op 9-5 door NSV '46 gemeld

## AFGEHANDELDE AANVRAGEN EVENEMENTEN EN ACTIVITEITEN

### Gemeente Nieuwkoop

Diverse kernen – verklaring geen bezwaar toertocht op weg door Elisabeth fietstocht is verleend op 14-5

Diverse kernen – verklaring geen bezwaar toertocht op weg door Utrechtse fietsvierdaagse is verleend op 2-6

### Nieuwkoop

Diverse locaties – plaatsen reclameborden van 15 jun tot 29 jun door Prima Systems WK 2026 is verleend

Diverse wegen – verklaring geen bezwaar toertocht met voertuig op weg door Historische Auto Ren Club (HARC) is verleend op 16 mei

Diverse wegen – verklaring geen bezwaar toertocht op weg door Saxo Dam tot Dam Fiets Classic is verleend op 20 sep 2026

### Nieuwveen

Dorpsstraat – organiseren Dorpsstraatfeest Nieuwveen verleend

Weteringplein – schenken alcohol op 26 jun 2026 door Dorpsstraatfeest Nieuwveen is verleend

### Noorden

Gerberastraat 46 – schenken alcohol van 11 jun t/m 14 jun 2026 door Feestweekend Noorden is verleend

Ir. J. Nysinghweg 13A – organiseren open dag verleend

## GELUIDHINDER

### Nieuwkoop

Noordenseweg 30 (6-6)

### Nieuwveen

De Afslag 11 (4-7)

Dorpsstraat 23 (19-9)

### Noorden

Gerberastraat 40 (20 t/m 27-6)

Gerberastraat 40 (26-6)

Voorweg 89 (11-7)

Woerdense Verlaat Uitweg 13 (28-8)

Zevenhoven

Hogedijk 26 (5-9)

Stationsweg 23 (3-7)

Stationsweg 23 (4-7)

## VERORDENINGEN EN REGULERINGEN

Besluitvormende raadsvergadering Nieuwkoop 7 mei 2026 vastgesteld

Financiële verordening gemeente Nieuwkoop 2026 vastgesteld

Nieuwveens Jaagpad 54 – gedoogbesluit tijdelijk gebruik locatie voor crisisnoodopvang Oekraïne vastgesteld op 7 apr 2026

Toevertrouwingsbesluit DAEB palliatieve terminale zorg + huisvesting Stichting Vrienden

Hospicegroep Nieuwkoop + Stichting Hospicegroep

Alphen aan den Rijn vastgesteld

Voorgenomen verkoop gemeentelijke onroerende zaak nabij Teylersplein Nieuwveen vastgesteld

## BASISREGISTRATIE PERSONEN (BRP)

### Voorgenomen opname gegevens vertrek

meneer R.E.A.P. Flotat, Ter Aar

meneer D.G. Haraf, Ter Aar

mevrouw O. Kukurudzka, Ter Aar

mevrouw T. Mihäilä, Ter Aar

meneer Tomasz Przemyslaw Hanaj, Ter Aar

mevrouw Daniela Stefanova Ivanova, Ter Aar

mevrouw I. Sarosiek, Ter Aar

mevrouw W.Z. Kosek, Nieuwveen

meneer Dennis Ricardo de Ruitter, Zevenhoven

meneer O.V. Rymar, Zevenhoven

### Besluit opname gegevens vertrek

mevrouw W.Z. Kosek, Nieuwveen

mevrouw I. Kravtsova, Noorden

mevrouw O. Osmak, Noorden

mevrouw A. Prymachuk, Noorden

mevrouw L. Taranenko, Noorden

mevrouw Y. Voitenko, Noorden

meneer Dmytro Yurkovskiy, Noorden

meneer K.L. Aksamit, Ter Aar

meneer J. Krutulski, Ter Aar

meneer M.R. Kowalczyk, Ter Aar

meneer M. Mazur, Ter Aar

mevrouw T. Mihäilä, Ter Aar

meneer H. van Rhyn, Ter Aar

mevrouw C. Smith, Ter Aar

meneer W.I. Wolny, Ter Aar

meneer O.V. Rymar, Zevenhoven

## MILIEUPUBLICATIES

### Nieuwkoop

Achttienkavels 7 NVO-polder – melding

milieubelastende activiteit ontvangen

Achttienkavels ter hoogte van nummer 10 – melding

milieubelastende activiteit ontvangen

### Ter Aar

Zevenhovenseweg 4 – melding Besluit activiteiten

leefomgeving ontvangen

Lange Schilk 12 – melding Besluit activiteiten

leefomgeving ontvangen

### Woerdense Verlaat

Milandweg 89 – melding milieubelastende activiteit

ontvangen

## SLOOPMELDINGEN

### Nieuwkoop

Buytewech-Noord – slopen 2 voetgangersbruggen gemeld

### Noorden

Prokade 1A – afvoeren asbesthoudende

plafondplaten gemeld

## AANVRAGEN OMGEVINGSVERGUNNING

### Nieuwkoop

Dorpsstraat 67 – splitsen bestaande woning in 2 woningen

Elzenstraat 13 – realiseren dakopbouw

Fleurstraat 16 – verwijderen draagmuur

Meidoornlaan 24 – vervangen gevelbeplating +

vervangen 2 kozijnen + plaatsen 2 lateien

Nieuwveenseweg 42-44 – realiseren bedrijfspand

Noordenseweg 60A – verbouwen bestaande schuur

### Nieuwveen

Achter Bloesem 33 en 34 – verplaatsen bestaande

veldschuur

Dorpsstraat 18 – plaatsen mantelzorgwoning

Nabij Hogedijk 4 – verharden passeerstrook

Nieuwveens Jaagpad achter nummer 126 – wijzigen

positie bouwnummer 81

Teylersplein 1 – legaliseren drie vlaggenmasten

### Noorden

Noordse Dorpsweg 2 – realiseren aanlegplekken

bootjes

Simon van Capelweg 79 – realiseren nieuwe

vervangende woning

### Papenveer

Hoek Geenweg + Westkanaalweg – herbouwen loods 2

Schilkerweg 1 – verwijderen risicoboom nr. 11

### Ter Aar

Naast Ringdijk 2B – realiseren uitrit

Patrijslaan 7 – legaliseren overkapping

Veldweg naast nummer 4 perceel 37 – plaatsen kas

overkapping + plaatsen 1 kas + aanpassen 2 schuren

### Vrouwenakker

Nieuwveens Jaagpad langs Amstel – inrichten terrein

(Hart van Vrouwenakker)

Hoek De kwekerij + Tuindersef – realiseren woonzorg

complex

### Woerdense Verlaat

Grechtkade 11 – verhogen dak boven hal + berging

## VERLENGING BESLISTERMIJN OMGEVINGSVERGUNNING

### Nieuwkoop

Dorpsstraat 78-82 – uitvoeren bodemonderzoek

archeologisch waardevolle elementen

Dorpsstraat 143 – realiseren schuur achtertuin

Nieuwveenseweg 23 – maatwerkvoorschriften

Teddingtonweg – realiseren nieuwbouw

bedrijfsverzamelgebouwen

### Korteraar

Korteraarseweg 124 – vergroten woning +

legalisatie bijgebouwen + plaatsen tijdelijke woning

Korteraarseweg 160 – verbouwen bestaande stal

naar zaal + receptie + wachtruimte + logiesverblijven

### Woerdense Verlaat

Westveensekade 6A – uitvoeren restauratie

werkzaamheden

## AFGEHANDELDE AANVRAGEN OMGEVINGSVERGUNNING

### Nieuwkoop

De Meerval + Ronde Bonk – snoeien zes

beschermwaardige bomen verleend

Fleurstraat 16 – plaatsen erker + wijzigen voorgevel

verleend

Honingklaver 4 – inrichten tuin met terras + sauna +

zwembad + technische ruimte verleend

Meije 166T – vervangen schuur verleend

### Nieuwveen

Liemeer t.h.v. Uiterbuurtweg + Blokland – vervangen

bestaande brug door nieuwe brug zelfde locatie

verleend

Nieuwveens Jaagpad achter nummer 126 – wijzigen

positie bouwnummer 81 verleend Nieuwveens

Jaagpad tussen 126A en 127 – realiseren toerit t.b.v.

Hart van Vrouwenakker verleend

Uiterbuurtweg 1 – realiseren agrarische open schuur

ingetrokken

### Papenveer

Goudsmid 14 – uitbreiden bedrijfspand verleend

(BOPA-vergunning)

Schilkerweg 1 – verwijderen risicoboom nr. 11

ingetrokken

Smidskade 9B – realiseren aanlegsteiger verleend

### Ter Aar

Dr. A. Schweitzerstraat 5 – vervangen dakkapel

achterzijde woning verleend

Mijnsstraat 5 – realiseren dakkapel voorzijde woning

verleend

### Woerdense Verlaat

Bosweg 15 – renoveren hooimijt bij woning verleend

Korte Meentweg 17C – realiseren bijgebouw +

overkapping vergunningvrij

## TWEE DIAMANTEN BRUIDSPAREN

Burgemeester Robbert-Jan van Duijn ging op bezoek bij twee echtparen in Nieuwkoop en Noorden. Beide stellen zijn zestig jaar getrouwd. Op 21 april bezocht de burgemeester Lia en Martien Ubink-van der Weijden en Peter en Marry Pieterse-Twaalfhoven.



### Bruidspaar Ubink-van der Weijden

Lia en Martien vieren hun 60-jarig huwelijk. Ze kijken terug op een lang en fijn leven samen. Ze leerden elkaar kennen op de kermis in Nieuwveen. Lia komt uit Noorden en Martien uit Ter Aar. Op de kermis sloeg de vonk over en sindsdien zijn ze samen.

Martien werkte als bedrijfsleider bij UBA Bouw. Lia zorgde thuis voor het gezin. Samen kregen ze drie kinderen. Inmiddels zijn er ook zeven kleinkinderen.

Lia en Martien houden van buiten zijn. Ze zeilen graag en maken veel fietstochten. In de winter staan ze ook graag op het ijs om te schaatsen.

### Bruidspaar Pieterse-Twaalfhoven

Marry en Peter leerden elkaar kennen bij de Hollandse Leeuw. Peter was daar aan het biljarten met een vriend uit de kerk. Marry liep buiten met een vriendin. Toen de mannen naar buiten kwamen, sloeg de vonk over.

Peter werkte in het bouwbedrijf van zijn vader en opa. Later ging hij zelf verder in de bouw en het onderhoud van huizen. Marry werkte na school bij een uitgeverij en een boekhandel. Na de geboorte van hun dochter stopte ze met werken. Wel deed ze thuis nog administratie voor bedrijven.


Samen kregen ze twee dochters. Inmiddels hebben ze vijf kleinkinderen en twee achterkleinkinderen. Het mooiste moment in hun leven samen? De geboorte van hun dochters.

Marry en Peter blijven actief. Ze wandelen en fietsen graag. Marry sport veel en Peter blijft doorzetten, ook als lopen soms lastig is.



## BURGEMEESTER BEZOCHT 100-JARIGE MEVROUW VAN EIJG-VAN DER HOORN

Burgemeester Robbert-Jan van Duijn bezocht op 1 april de 100-jarige mevrouw Van Eijg-van der Hoorn in Ter Aar. Zij vierde die dag haar bijzondere verjaardag. De burgemeester ging bij haar langs om haar persoonlijk te feliciteren. Mevrouw Van Eijg-van der Hoorn woont al lange tijd in Ter Aar en maakte in haar leven veel mee. Honderd jaar worden is dan ook een mijlpaal die niet vaak voorkomt. Op de vraag wat haar geheim is om zo oud te worden, geeft zij een nuchter antwoord. Haar tip: 'gewoon blijven ademen'.





# GROENSPECIAL 18

WILT U INSPIRATIE OPDOEN VOOR EEN GROENE TUIN?  
IN DEZE SPECIAL STAAN **HANDIGE TIPS** OM U OP WEG TE HELPEN.



## TIEN KEER: WIST U DAT

- **Wist u dat...** een groene tuin tot wel vier graden koeler kan zijn dan een betegelde tuin? Groene tuinen zorgen voor verkoeling tijdens hete zomers.
- **Wist u dat...** een groendak de levensduur van uw dak kan verdubbelen? En het ziet er ook nog eens mooi uit!
- **Wist u dat...** regenwater opvangen met een regenton water bespaart én uw planten er dol op zijn? Beter voor de tuin én de portemonnee.
- **Wist u dat...** bomen in de buurt de temperatuur met wel twee tot acht graden kunnen verlagen? Schaduw en verdamping doen wonderen!
- **Wist u dat...** klimaatadaptatie vaak ook bijdraagt aan biodiversiteit? Denk aan bijen, vlinders en vogels in uw tuin of buurt.
- **Wist u dat...** minder verharding in de wijk wateroverlast helpt voorkomen bij heftige regenval? En dat vermindert ook schade aan huizen en straten.
- **Wist u dat...** u uw eigen leefomgeving gezonder en prettiger maakt met kleine maatregelen? Meer groen = meer rust, minder stress.
- **Wist u dat...** natuurlijke tuinen zorgen voor betere luchtkwaliteit? Planten filteren fijnstof en zorgen voor schonere lucht.
- **Wist u dat...** klimaat robuuste buurten aantrekkelijker zijn voor kopers en huurders? Investeren in klimaatadaptatie is ook investeren in waarde.
- **Wist u dat...** kinderen die opgroeien in een groene omgeving gezonder en gelukkiger zijn? Buiten spelen wordt leuker én veiliger.



## TEGELS ERUIT, GROEN ERIN: DOE MEE MET HET NK TEGELWIPPEN

Het NK Tegelwippen is begonnen. Tot en met 31 oktober dagen we iedereen uit om tegels uit de voor-, achter- of geveltuin te vervangen door planten, bloemen of gras. Dat is niet alleen goed voor uw tuin, maar ook voor uw leefomgeving. Tegelijkertijd gaan gemeenten de strijd met elkaar aan: wie wipt de meeste tegels?

### Waarom tegels wippen zo belangrijk is

Tegels houden regenwater tegen en slaan warmte op, waardoor bebouwd gebied steeds warmer wordt. Groen in tuinen en buurten absorbeert water, koelt de omgeving en draagt bij aan een aangenaamere leefomgeving. Uit onderzoek van de Universiteit Leiden en Stanford University blijkt dat zelfs een kort moment tussen het groen van minder dan vijftien minuten stress vermindert, energie verhoogt en u alerter maakt. Langere blootstelling heeft nog sterkere effecten. Meer groen in tuinen en buurten helpt dus niet

alleen tegen klimaatproblemen, maar draagt ook direct bij aan de mentale gezondheid en uw welzijn.

### Meedoen is simpel

Wip één of meer tegels uit uw tuin, vervang ze door groen en meld uw actie aan via [www.nktegelwippen.nl](http://www.nktegelwippen.nl). Hoe meer tegels u vervangt, hoe groter uw bijdrage aan een klimaatbestendige en prettige leefomgeving.



# VERRAS UZELF MET DEZE KIJK OP EEN GROENE TUIN

Veel mensen willen hun tuin graag groener maken, maar hebben daar vragen of twijfels over. Begrijpelijk, want er bestaan nogal wat misverstanden over. Hieronder zetten we de meest gehoorde bezwaren op een rij met een duidelijke weerlegging. Zo ziet u dat een groene tuin in bijna elke situatie mogelijk is.



**1** "Ik wil een zitje of terras in mijn tuin. Past dat wel met veel groen?"  
Zeker weten. Een groene tuin sluit een fijn terras of comfortabele zitplek niet uit, integendeel. Planten zorgen voor schaduw, privacy, sfeer en verkoeling op warme dagen. Door bestrating en groen slim te combineren, zit u veel prettiger dan in een volledig betegelde tuin.



**2** "Een groene tuin kost toch veel onderhoud?"  
Dat hoeft niet. Met de juiste planten, zoals bodembedekkers en vaste planten en een slimme inrichting is het onderhoud vaak vergelijkbaar met of zelfs minder dan dat van een betegelde tuin. Daarin bent u juist tijd kwijt aan het verwijderen van groene aanslag, onkruid tussen de voegen en het oplossen van waterproblemen.



**3** "Ik heb geen groene vingers, dus ik durf het niet aan."  
U hoeft geen tuinexpert te zijn. Er zijn veel sterke, makkelijke planten die weinig verzorging nodig hebben, zoals lavendel, sedum of hortensia's. Daarnaast is tuinieren ontspannend en u leert het door te doen. Begin klein, met een border of een paar plantenbakken en breid dit stap voor stap uit.



**4** "Mijn tuin is te klein voor veel planten."  
Juist in een kleine tuin maakt groen een groot verschil. Verticale tuinen, klimplanten, gevelgroen of verhoogde borders maken slim gebruik van de ruimte. Groen laat een tuin ruimer, frisser en gezelliger aanvoelen. Zelfs een balkon kan een groene oase worden.

**5** "Ik wil graag een strakke, moderne tuin en planten passen daar niet bij."  
Groen en modern gaan juist heel goed samen. Denk aan strakke borders met siergrassen, kleine plantenbakken of een combinatie van groen met staal, beton of hout. Planten brengen leven, contrast en dynamiek in een strak tuinontwerp.

**6** "In de winter is een groene tuin toch kaal en saai?"  
Niet als u kiest voor planten met wintergroen blad, siergrassen of bijvoorbeeld toverhazelaar die in de winter bloeit. Dit zorgt voor kleur en structuur. Daarnaast brengen bessenstruiken, opvallende takken en vogels extra leven in de tuin.

**7** "Ik heb kinderen/huisdieren, dus ik wil geen kwetsbare planten."  
Een groene tuin is juist ideaal voor kinderen en huisdieren. Het nodigt uit tot spelen, ontdekken en bewegen. Met robuuste planten of een grasveldje maakt u de tuin ook koeler en prettiger voor iedereen.

**8** "Ik heb een droge, zonnige tuin: daar groeit toch niks?"  
Er zijn veel planten die juist van zon en droogte houden, zoals lavendel, salie, vetplanten en mediterrane kruiden. Die doen het vaak beter dan gras of tegels en hebben weinig water nodig.



**9** "Groen trekt toch alleen maar insecten aan?"  
Dat klopt en dat is goed nieuws. Veel insecten zijn nuttig: bijen en vlinders bestuiven bloemen en lieveheersbeestjes eten bladluizen. Met een slimme plantenkeuze, bijvoorbeeld geen woekerende bloemen dicht bij uw terras, heeft u geen overlast en draagt uw tuin bij aan een gezond en levendig ecosysteem.

**10** "Ik wil een onderhoudsvrije tuin: dus beter alles betegelen toch?"  
Een volledig betegelde tuin is niet onderhoudsvrij. U krijgt al snel last van onkruid tussen de voegen, wateroverlast bij regen en hitteproblemen in de zomer. Een tuin met groen is koeler, neemt regenwater op en vraagt met de juiste aanleg vaak minder onderhoud dan gedacht.



# MAAI MINDER

Wist u dat u met minder maaien niet alleen tijd bespaart, maar ook bijdraagt aan een bloeiende natuur? Door het gras wat langer te laten groeien, krijgen bloemen, zoals madeliefjes, klaver en paardenbloemen de kans om te bloeien. Deze kleurrijke verrassingen zijn een feestmaal voor bijen, vlinders en andere insecten, die onze hulp hard nodig hebben. Bovendien maakt een tuin vol leven ook u gelukkiger. Het gezoem van bijen en het gefladder van vlinders brengen rust en verwondering. Dus laat die grasmaaier wat vaker staan en geniet van een natuurlijk gazon dat bruisst van biodiversiteit. Ook door een deel van uw gazon minder te maaien kunt u al veel bereiken. U trekt veel meer bijen aan door niet elke week te maaien, maar slechts om de drie à vier weken.


*Alle gazons in Nederland staan gelijk aan 11.000 voetbalvelden. Als we die minder maaien, dan creëren we samen een gigantisch bijenbuffet.*

**Wist u dat...** De paardenbloem voedsel biedt aan 107 soorten solitaire bijen.

**Wist u dat...** bijen niet alleen honing maken, maar ook zorgen voor de bestuiving van meer dan 75% van onze voedselgewassen.

**Wist u dat...** minder maaien ook zorgt voor een sterker gazon dat beter tegen droogte kan. Wist u dat... zelfs een klein stukje ongemaaid gras al een belangrijke schuilplek is voor insecten en kleine dieren?

**Wist u dat...** langer gras helpt om de bodem koeler en vochtiger te houden in de zomer?



## Nieuwkoop doet mee

Binnen onze gemeente hebben we veel openbaar groen zoals grasvelden, bermen en grasstroken. Het gras maaien we volgens een maabeleid. De bermen maaien we ecologisch. Dit betekent dat we de bermen twee keer per jaar maaien. Door het maaisel weg te halen, krijgen kruiden ten opzichte van grassen meer kans om te groeien. Het maakt de bermen kruiden- en bloemrijker. Dat zorgt voor meer voedsel voor allerlei insecten.

Daarnaast richten we ons met het moment van maaien op zomer- of voorjaarsbloei. Dit doen we zodat er zo lang mogelijk voedsel voor insecten te vinden is. Als extraatje maaien wij in de maand mei een aantal gazons niet, zodat er dan voor de insecten meer bloemen en dus meer voedsel is.

## Meedoen in uw eigen tuin

Ga zelf ook aan de slag en maai minder. U kunt gewoon achteroverleunen, want u bereikt het meest door minder te doen. Met deze vier tips maakt u uw tuin natuurvriendelijker.

### 1. Kies de juiste maaioplek

Kies de plek achter in uw tuin zodat u er niet te vaak overheen loopt, of maai alleen een strook kort voor de looppaden. Kies bij voorkeur een zonnige plek (insecten houden van warmte).

### 2. Maai creatief

Een strak gazon hoeft niet. Maak bijvoorbeeld cirkels of stroken. Door telkens een ander stukje te maaien, ontstaat er gras met verschillende lengten: perfect voor biodiversiteit.

### 3. Vermijd pesticiden en bemest niet

Chemische bestrijdingsmiddelen zijn overbodig, schadelijk en verstoren het evenwicht in de bodem. Zonder is gezonder, voor uw tuin en voor uzelf. Als u niet bemest, vertraagt de groei van uw gazon en krijgen bloemen meer kans!

### 4. Speel met de lengte van uw gras

Probeer eens te maaien op een hogere stand. Langer gras is beter bestand tegen droogte en mosvorming en dieren vinden er een plek om te schuilen en eitjes te leggen. Houd het gras kort waar u loopt en maai de andere stukken minder vaak, zodat alles mooi in bloei kan komen. Sommige stukken maait u bijvoorbeeld een keer in juni en in september.



# INVASIEVE EXOTEN IN ONZE GEMEENTE

Misschien heeft u ze al eens gezien: een opvallend grote wesp, een snelgroeïende plant langs de weg of een kreeftachtige in de sloot. Dit kunnen invasieve exoten zijn. In onze gemeente komen verschillende van deze soorten voor. Sommige zijn vooral een bijzondere verschijning, andere vormen een risico voor natuur, gezondheid of veiligheid.

## Invasief of niet

Exoten zijn dieren of planten die oorspronkelijk niet in Nederland voorkomen. Vaak zijn deze soorten bewust of onbewust door mensen verspreid. Daardoor komen ze voor op plekken waar ze eigenlijk niet horen. Een klein deel van deze exoten, zoals de nijlgans en de rivierkreeft, kan zich goed aanpassen aan de nieuwe omgeving. Soms voelen zij zich zelfs zó thuis dat zij zich snel vermeerderen.

Niet alle exoten zijn meteen een probleem. Pas wanneer een soort zich sterk uitbreidt en schade veroorzaakt aan natuur, gezondheid of economie, spreken we van een invasieve exoot.

## Klimaatverandering speelt een rol

Er zijn dieren en planten die van nature niet in Europa thuishoren en door klimaatverandering nu ook in Nederland kunnen overleven. Deze soorten breiden hun leefgebied op eigen kracht uit en zijn daarmee geen invasieve exoten, maar wel nieuw voor ons landschap.

## Invasieve exoten als probleem

Invasieve exoten kunnen een bedreiging vormen voor inheemse soorten: planten en dieren die van nature in Nederland voorkomen. Zij kunnen deze soorten verdringen door sneller te groeien, meer voedsel te gebruiken of ziektes over te brengen. Dit verstoort de biodiversiteit: de balans van verschillende dieren- en plantensoorten die samenleven in een gebied.

Daarnaast kunnen invasieve exoten ook gezondheidsproblemen veroorzaken (bijvoorbeeld door

steken of allergische reacties), schade toebrengen aan oevers, wegen of gebouwen en economische schade opleveren, bijvoorbeeld door hoge bestrijdingskosten.

## Omarmen waar het kan, bestrijden waar het moet

Niet elke nieuwe soort hoeft bestreden te worden. Sommige exoten passen zich aan zonder grote schade aan te richten. Bewust omgaan met onze leefomgeving betekent daarom accepteren wat geen schade veroorzaakt, maar ingrijpen wanneer natuur, veiligheid of gezondheid in gevaar komt.

Voor sommige schadelijke invasieve exoten geldt een wettelijk verbod. Deze soorten staan op de Europese Unielijst. Het is verboden deze dieren of planten te houden, kweken, verhandelen, importeren of vervoeren.

Invasieve exoten in onze gemeente  
In onze gemeente komen onder andere de volgende invasieve exoten voor:

## Japanse duizendknoop



Deze plant groeit zeer snel en kan schade veroorzaken aan bestrating, funderingen en oevers. Als een klein stukje afbreekt of in de bodem

achterblijft kan hier weer een nieuwe plant uitgroeien.

De Japanse Duizendknoop wilt u ook liever niet in uw tuin. Wij kunnen u daarin niet actief ondersteunen, maar wat u wel kunt doen:

1. Gooi het vrijkomende (snoei) afval altijd bij het restafval in dichtgeknoopte vuilniszakken en niet in de GFT+E container. De Japanse duizendknoop is zo sterk dat een deel in het compost terecht kan komen waardoor de plant zich verder verspreidt. Door het bij het restafval te doen wordt het in ieder geval verbrand en dus echt vernietigd. Een afgesloten plastic zak voorkomt de verspreiding van losse stukjes plant.
2. Gaat het om een kleine plek, graaf de planten dan met wortel en al uit, houd de plek open en blijf minimaal een jaar lang alles wat opkomt verwijderen.
3. Gaat het om een grotere plek, dan kunt u er ook voor kiezen de plek voor een langere tijd ruim af te dekken met zwart plastic.
4. U kunt eventueel een hoveniersbedrijf inschakelen om de plek ruim uit te graven en de vrijkomende grond af te laten voeren naar een erkende verwerker van Japanse duizendknoop.

Komt u de Japanse duizendknoop tegen in de openbare ruimte, dan kunt u dit aan ons melden via [verbeterdebuurt.nl](http://verbeterdebuurt.nl). Wij zorgen voor een veilige bestrijding.

## Reuzenberenklauw

De reuzenberenklauw is een grote plant die tot gezondheidsrisico's kan leiden. Het sap van de plant kan bij aanraking in combinatie met zonlicht ernstige huidirritaties en brandwonden veroorzaken.

Komt u de reuzenberenklauw tegen in de openbare ruimte? Raak de plant niet aan en meld het ons via [verbeterdebuurt.nl](http://verbeterdebuurt.nl). Wij zorgen voor een veilige bestrijding. Vaak staat de reuzenberenklauw op een plek waar



geen mensen of dieren in de buurt komen. Bijvoorbeeld in de berm langs een doorgaande weg, deze planten halen we niet weg.

Heeft u de plant in uw eigen tuin? Verwijder deze dan voorzichtig, draag daarbij beschermende kleding (handschoenen, lange mouwen en een lange broek) en voorkom contact met het sap. Gooi het plantmateriaal bij het restafval in een dichtgeknoopte vuilniszak, zodat verdere verspreiding wordt voorkomen.

#### Aziatische hoornaar



Deze wespesoort jaagt op honingbijen en andere insecten en vormt daarmee een risico voor de biodiversiteit. Ook kan de steek gevaarlijk zijn voor mensen met een allergie.



Een hoornaarnest is een grote, papierachtige bol gemaakt van dode houtvezels, vaak met een lichtbruine tot beige kleur. Nesten zitten vaak hoog in de bomen en lichtmasten. Mocht u een nest in de openbare ruimte zien, dan kunt u dit aan ons doorgeven via [verbeterdebuurt.nl](http://verbeterdebuurt.nl).

Ziet u een nest in uw eigen tuin, dan kunt u contact opnemen met een erkend bestrijdingsbedrijf om het nest op een verantwoorde manier te laten verwijderen.

#### Amerikaanse rivierkreeft



Amerikaanse rivierkreeften graven gangen in oevers. Dat kan leiden tot instabiele kades en watergangen. Daarnaast eten zij waterplanten en verstoren zo het onderwaterleven.

Onze waterschappen coördineren de aanpak van de rivierkreeft. Zij zetten niet in op het grootschalig wegvangen maar op het beheersen van de Amerikaanse rivierkreeft door middel van ecologisch beheer, zoals het aanleggen van flauw aflopende oevers.

Op de websites van de verschillende waterschappen kunt u meer lezen over de aanpak:

- [www.rijnland.net/over-rijnland/wat-doet-rijnland/schoon-water/rivierkreeften](http://www.rijnland.net/over-rijnland/wat-doet-rijnland/schoon-water/rivierkreeften)
- [www.agv.nl/specials/amerikaanse-rivierkreeften](http://www.agv.nl/specials/amerikaanse-rivierkreeften)
- [www.hdsr.nl/werk/werken-we-samen/werkt-waterschap/rivierkreeften](http://www.hdsr.nl/werk/werken-we-samen/werkt-waterschap/rivierkreeften)

Waterschap Amstel Gooi en Vecht gaat de aantallen rivierkreeften onderzoeken.

Dit gebeurt in de omgeving van Vrouwenakker, Nieuwveen, Zevenhoven, de Noordse Buurt en richting de Kromme Mijdrecht.

Het onderzoek loopt van mei 2026 tot en met september 2029. In deze periode wordt

jaarlijks tussen mei en september gemeten hoeveel rivierkreeften er zijn en waar ze voorkomen. Hiervoor plaatsen onderzoekers tijdelijk vangmiddelen in het water.

*Rivierkreeften kunt u melden bij uw waterschap.*

#### Melden van invasieve exoten

Heeft u een invasieve exoot gezien? U kunt dit eenvoudig melden via de app Obsidentify ([waarneming.nl](http://waarneming.nl)). Door een foto te maken en de locatie door te geven, helpt u mee om de verspreiding van deze soorten beter in kaart te brengen.


Experts en organisaties gebruiken uw melding. Zo zien zij waar soorten leven en hoe ze zich verspreiden. Zo draagt u bij aan een effectievere aanpak van invasieve exoten.

Samen zorgen we ervoor dat natuur, mens en dier in balans kunnen samenleven.

Meer informatie over deze en meer invasieve exoten vindt u op: [www.invasieve-exoten.info](http://www.invasieve-exoten.info) en [www.kad.nl](http://www.kad.nl).



# GEEF ZWALUWEN, MUSSEN EN ANDERE VOGELS EEN WARM WELKOM



De polders, het water en de vogelgeluiden maken onze omgeving niet alleen mooi, maar zorgen ook voor een gezond en biodivers leefgebied. Toch hebben sommige vogelsoorten het steeds moeilijker. Nestplekken verdwijnen door renovaties en nieuwbouw en voedsel en veilige rustplaatsen worden zeldzamer. Vooral soorten die afhankelijk zijn van gebouwen, zoals zwaluwen en huismussen verliezen hun vertrouwde plekken. Gelukkig kunnen we hier samen iets aan doen.

## Gebouwen als broedplek

Voor veel vogels lijken huizen op veilige rotspartijen: hoog, beschut en buiten bereik van roofdieren. Oudere woningen hadden vaak kieren onder dakpannen, openingen in gevels en beschutte hoekjes waar vogels konden nestelen. Moderne daken en gevels zijn goed geïsoleerd en strak afgewerkt. Dat is gunstig voor energieverbruik, maar daardoor verdwijnen nestplekken. Daarnaast worden nesten soms onbedoeld verwijderd bij onderhoud of schilderwerk, terwijl ze wettelijk beschermd zijn. Door bij werkzaamheden rekening te houden met nesten en door nieuwe nestplekken te maken, kunnen mens en dier goed samenleven.

## Gierzwaluwen



Eind april keren gierzwaluwen terug uit Afrika. Deze bijzondere vogels brengen vrijwel hun hele leven vliegend door en komen alleen naar beneden om te broeden. Ze nestelen graag onder dakpannen of in gevels, waar ze direct kunnen uitvliegen.

U kunt hen helpen door speciale nestpannen of neststenen met een kleine vliegopening te plaatsen. Ook nestkasten onder de dakrand zijn geschikt. Ze broeden graag in groepen, dus plaats meerdere nestplekken bij elkaar.

Broedperiode: mei tot juni (één legsel).

## Huiszwaluwen



Huiszwaluwen broeden het liefst onder een overhangende dakrand. Ze bouwen hun komvormige nest van leem. Een droge plek is belangrijk, want leem is gevoelig voor water.

U kunt helpen door een klein plankje of haakje onder de dakrand te bevestigen als startpunt voor het nest of een kant-en-klaar nest op te hangen. Houd er rekening mee dat huiszwaluwen hun uitwerpselen laten vallen; plaats nesten daarom boven groen of bevestig een plankje onder het nest. Huiszwaluwen eten dagelijks veel insecten en helpen bij natuurlijke plaagbestrijding. Broedperiode: half mei tot augustus (één of twee legsels).

## Boerenzwaluwen

Boerenzwaluwen broeden graag in open schuren, stallen of onder overkappingen. Ze bouwen hun nest van modder en plantenresten tegen balken of muren. Toegang tot de nestplek is belangrijk: een open deur of raam helpt de zwaluwen naar binnen te vliegen.

U kunt helpen door geschikte plekken toegankelijk te houden en eventueel



een kunstnest op te hangen. Zorg ook voor voldoende modder in de omgeving, bijvoorbeeld door een nat plekje in de tuin. Boerenzwaluwen eten grote hoeveelheden insecten en zijn daarmee waardevolle helpers in het buitengebied. Broedperiode: mei tot augustus (één of twee legsels).



## Huismussen



Huismussen zijn koloniebroeders en nestelen graag dicht bij elkaar onder dakpannen. Door het verdwijnen van openingen in daken is hun aantal sterk afgenomen. Een mussenflat of meerdere nestkasten naast elkaar helpt. Zorg voor een veilige aanvliegroute en voldoende voedsel. Klimplanten zoals klimop of klimhortensia geven bescherming. Huismussen eten zaden, bessen en bloemknoppen; hun jongen krijgen vooral insecten. Bloeiende planten, bessenstruiken en wat rommelhoekjes in de tuin zorgen voor voldoende voedsel en schuilplekken. Broedperiode: april tot augustus (meerdere legsels).

## Scholeksters op platte daken



Steeds vaker broeden scholeksters op platte daken. Oorspronkelijk zijn het weide- en wadvogels, maar doordat hun natuurlijke leefgebied onder druk staat, kijken ze uit naar daken. Hun eenvoudige nest lijkt op een kuiltje met wat steentjes. Bescherm jonge vogels door een bladvanger op de regenpijp te plaatsen. Minder maaien in de omgeving helpt ook: vochtige grond en bloeiende planten trekken insecten aan, wat zorgt voor voldoende voedsel. Broedperiode: half april tot juni (één legsel).

## Praktische tips

- Plaats nestkasten buiten het broedseizoen (najaar of winter).
- Richt nestplekken op het noorden of oosten, zodat ze niet te warm worden.
- Zorg voor water in de buurt, zoals een schaal of vijver.
- Gebruik geen pesticiden; insecten zijn onmisbaar voor jonge vogels.
- Overleg met burens: meerdere nestplekken vergroten de kans op succes.



## Let op

Gaat u (ver)bouwen, isoleren of slopen? Dan is het belangrijk dat u rekening houdt met beschermde soorten. In de spouwmuren, daken en andere delen van uw woning komen mogelijk beschermde dieren voor, zoals huismussen, gierzwaluwen en vleermuizen. Volgens de Omgevingswet mag isoleren alleen als dit niet ten koste gaat van deze beschermde dieren.

Meer informatie vindt u op [www.duurzaam-nieuwkoop.nl/natuurvriendelijk](http://www.duurzaam-nieuwkoop.nl/natuurvriendelijk).

Met kleine aanpassingen aan huis, tuin of dak maakt u al een groot verschil. Zo zorgen we samen voor een leefomgeving waarin vogels blijven broeden en waarin het vertrouwde vogelgeluid ook in de toekomst bij onze omgeving hoort.

## KRIJG GRATIS TUINADVIES VAN EEN TUINRANGER IN UW BUURT

Goed nieuws voor iedereen die graag meer uit de tuin wil halen. Vanaf midden mei starten in onze gemeente de Tuinrangers met het geven van gratis tuinadviezen. Bent u benieuwd naar wat er allemaal leeft in uw tuin? Op zoek naar groene tips? Kijk op [www.tuinrangers.nl](http://www.tuinrangers.nl) en doe een aanvraag voor persoonlijk tuinadvies. Een Tuinranger bij u in de buurt neemt contact met u op voor een tuinbezoek.

### Een tuinadvies op maat

Dieren hebben het moeilijk en mensen ervaren steeds vaker natte periodes en hete, droge zomers. Een tuin vol natuur is een deel van de oplossing. En natuurvriendelijk tuinieren is verrassend eenvoudig. De Tuinrangers helpen u op weg en geven u tips om zelf aan de slag te gaan.

Een paar eenvoudige veranderingen in uw tuin maken al een groot verschil

voor de natuur. U krijgt praktische tips over vergroening, wateropvang, tegels eruit, planten erin en het aantrekken van dieren in uw tuin. Het doel: een gezondere leefomgeving, meer soorten planten en dieren en minder last van hitte en regen. En natuurlijk een gezellige tuin waar u graag tijd doorbrengt. De Tuinrangers houden rekening met uw wensen en mogelijkheden. U krijgt een tuinadvies op maat.

### Vraag uw tuinbezoek aan

Het is heel eenvoudig. U meldt zich aan voor een gratis tuinadvies via [www.tuinrangers.nl/tuinadvies](http://www.tuinrangers.nl/tuinadvies). Een Tuinranger neemt contact met u op voor een afspraak bij u thuis. Of u nu een kleine tuin, grote tuin of balkon heeft. Ieder stukje groen telt.

### Deskundige vrijwilligers

Onze Tuinrangers zijn vrijwilligers met



een passie voor de tuin en een hart voor de natuur en goed opgeleid. Samen met u maken ze onze gemeente biodiverser en watervriendelijker via de tuinen.

Tuinrangers zijn een initiatief van Stichting Steenbreek en IVN Natuureducatie, die in samenwerking met ons het succes uit Vlaanderen naar ons land brengen. Het doel is om de natuur te versterken en beter om te gaan met klimaatverandering.

## MAAK UW STRAAT GROENER: VRAAG EEN GEVELTUIN AAN

Wilt u uw woning én de straat een stuk groener maken? Dan is een geveltuin de perfecte oplossing. Geveltuinen zijn kleine, groene stukjes grond voor de gevel van uw woning. Zij verfraaien niet alleen het straatbeeld, maar dragen ook bij aan een gezonde leefomgeving. Zo maakt u van uw straat een groenere en gezelligere plek.

### Wat is een geveltuin

Een geveltuin is een groenperk naast de gevel van een woning. Dit kan variëren van een bloemperk, een grasstrook, tot een volledig ingerichte tuin met planten en struiken. Geveltuinen hebben veel voordelen. Groene gevels maken de straat mooier en aangenamer om in te wonen. Daarnaast is het goed voor de biodiversiteit: planten en bloemen trekken insecten, zoals bijen en vlinders, aan. Dit draagt bij aan een gezondere omgeving. Ook helpen groene gevels bij het vasthouden van regenwater en verlagen de temperatuur in de zomer. Dit zorgt voor een comfortabelere buurt, vooral op warme dagen.

### Spelregels

U legt eenvoudig een geveltuin aan. Er zijn wel een aantal spelregels aan verbonden. U doet kosteloos een aanvraag. De gemeente regelt en betaalt de aanleg van de geveltuin. Aanschaf van planten en onderhoud van de geveltuin is voor uw eigen rekening.



### Geveltuin aanvragen

Het aanvragen van een geveltuin is eenvoudig. Ga naar het aanvraagformulier via [www.duurzaam-nieuwkoop.nl/geveltuinen](http://www.duurzaam-nieuwkoop.nl/geveltuinen). Hier staan ook de spelregels. Neem deze goed door voordat u een aanvraag doet. Wanneer wij uw aanvraag ontvangen, beoordelen wij deze en krijgt u hiervan bericht. Als de beoordeling positief is, bespreken we de details met u en stellen we een overeenkomst op. Na ondertekening leggen we de geveltuin op onze kosten aan. Daarna kunt u planten. Zo zorgen we samen voor gezelligere en gezondere straten. De eerste geveltuin is al aangelegd in Ter Aar.

## DUURZAME ACTIVITEITEN IN DE BIBLIOTHEEK

De Bibliotheek is meer dan een plek om boeken te lenen. Zij bieden ook duurzame activiteiten. U hoeft geen lid te zijn om mee te doen. Het actuele overzicht vindt u op: [www.bibliotheekrijnenvenen.nl/activiteiten](http://www.bibliotheekrijnenvenen.nl/activiteiten).

### Vlierverhalen (6+)

Wanneer: Donderdag 18 juni  
Tijd: 15.00 - 16.00 uur  
Waar: Bibliotheek Nieuwkoop  
Voor wie: Vanaf 6 jaar



De vlier groeit in veel parkjes in Nederland: in mei heeft ze heerlijke zoete bloesems die we kunnen oogsten en drinken wanneer we koorts hebben. In augustus heeft ze bessen die ons helpen om niet snel ziek te worden!

Maar ook het hout van de vlier is bijzonder. Via oude volksverhalen ontdekken we deze boom buiten in de natuur en daarna gaan we zelf aan de slag met het hout. Van de kralen maken we een beschermend amulet of gewoon iets moois voor uzelf!



Foto Eduardo-Álvaro

### Puzzelen met impact

Wanneer: Woensdag 17 juni  
Tijd: 20.00 - 21.00 uur  
Waar: Bibliotheek Ter Aar  
Voor wie: Volwassenen

Soms is het lastig om duurzame keuzes te maken, want waar doet u goed aan? Tijdens deze interactieve workshop ontdekt u het zelf met een fysiek puzzelbord en gaan we aan de hand daarvan in gesprek.



De puzzelstukken maken zichtbaar hoeveel invloed uw dagelijkse keuzes hebben op de aarde en welke kleine of grotere veranderingen het meeste verschil maken. U ontdekt bijvoorbeeld dat reizen met de trein bijna niets kost, terwijl de auto al snel een groot deel van de dagelijkse impact inneemt. Niet vanuit schaamte of oordeel, maar juist om het samen inzichtelijk en bespreekbaar te maken.