Publieksonderzoek Communicatievoorkeuren Gemeente Nijkerk

Volg je het plaatselijke nieuws in Nijkerk?

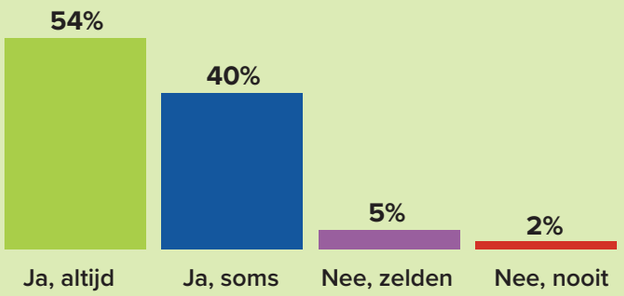

Waar lees of hoor je het plaatselijke nieuws?

De Stad Nijkerk — 69%

Nijkerkerveen.org — 39%

Nijkerk.nieuws — 38%

Social media van lokale kranten — 30%

AD/Amersfoort/Nijkerk — 27%

Zie of lees je wel eens berichten van de gemeente Nijkerk?

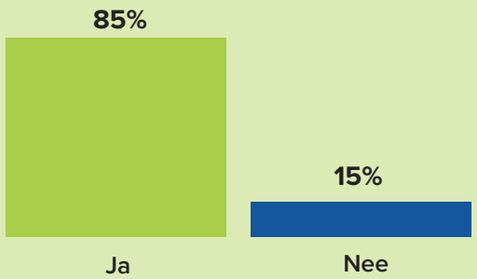

Waar zie of lees je berichten van de gemeente Nijkerk?

Gemeentepagina in De Stad Nijkerk — 47%

Sociale media van lokale kranten — 25%

Facebook van de gemeente — 25%

Brief van de gemeente — 25%

Website van de gemeente: nijkerk.eu — 12%

Zou je berichten van de gemeente Nijkerk ook ergens anders willen zien?

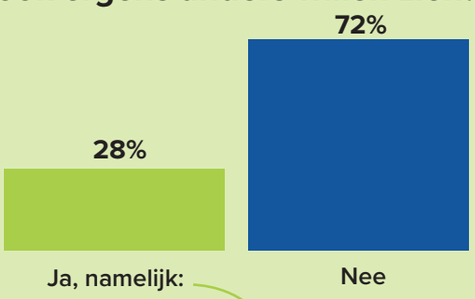

Nieuwsbrief / e-mail — 16x

Brief / post — 9x

Sociale media — 9x

Over welke onderwerpen wil je graag berichten van de gemeente Nijkerk zien of lezen?

Alles over mijn wijk — 80%

Landelijke ontwikkelingen die effect hebben op nijkerk — 77%

Woningen en het bouwen van huizen — 66%

Evenementen en recreatie — 64%

Besluiten van de gemeenteraad — 62%

Wat voor een soort berichten lees of hoor je graag?

De start of oplevering van nieuwe projecten in de buurt — 73%

Nieuwe voorzieningen, subsidies en regelingen voor inwoners en ondernemers — 66%

Diensten die ik bij de gemeente kan regelen of aanvragen — 60%

Stelling: 'Ik begrijp de berichten van de gemeente'



(Helemaal) mee eens

Neutraal

(Helemaal) oneens

Duidelijk en begrijpelijk — 15x

Vaktaal/ambachtelijk taalgebruik — 5x

Stelling: 'Ik vind de berichten van de gemeente belangrijk'

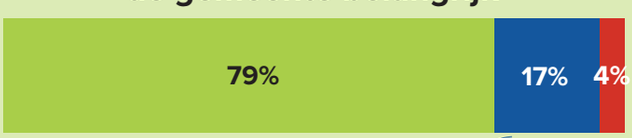

(Helemaal) mee eens

Neutraal

(Helemaal) oneens

Belangrijk om op de hoogte te blijven — 23x

Beperkte relevantie — 5x

Er deden 364 mensen mee met het onderzoek. Oververtegenwoordige en ondervertegenwoordige groepen zijn gecorrigeerd door middel van weging