



Dashboard met overzicht van de opvang van vluchtelingen en huisvesting statushouders.

## Welkom op het Dashboard PRT Opvang vluchtelingen en huisvesting statushouders

Dit dashboard bevat data over de taakstellingen huisvesting statushouders en over de opgave opvang van asielzoekers en ontheemden uit Oekraïne in Gelderland.

### Soorten opvang

*Regulier:* Asielopvangplaatsen onder verantwoordelijkheid van het COA.

*NO:* Noodopvangplaatsen onder verantwoordelijkheid van het COA.

*TGO/CNO:* Crisisnoodopvangplaatsen onder verantwoordelijkheid van gemeenten.

*GOO:* Gemeentelijke Opvang Oekraïeners

### Landelijke opgaven/taakstelling

		Datum
Asielopvang	(96.000, 01-01-2025)	31-01-2024
Oekraïne opvang	(120.000, 01-01-2025)	25-04-2024
Huisvesting statushouders (18.750, 2024-I)		10-11-2023
Huisvesting statushouders (17.000, 2024-II)		25-04-2024

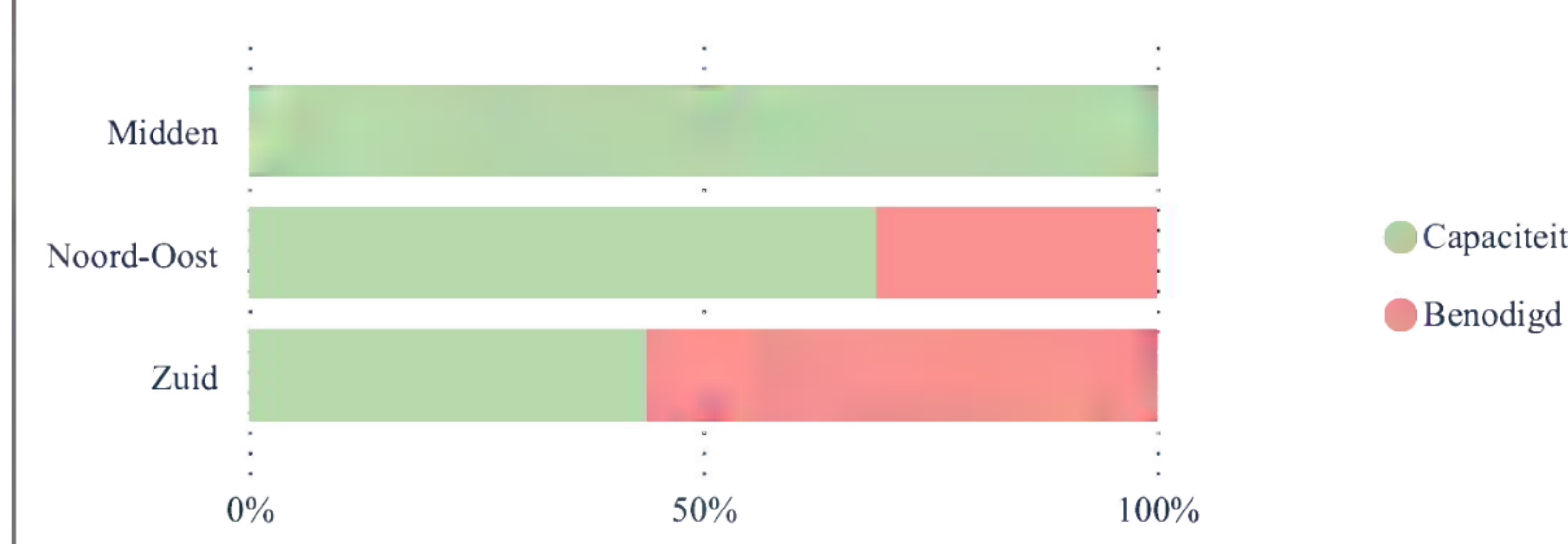
### Bron

	Datum
Asielopvang, COA (csv aanlevering, NTC)	17-06-2024
Oekraïne opvang, KCIO (VMR)	17-06-2024
Huisvesting statushouders, COA (TVS)	17-06-2024

### Opvang COA

Samenwerkingsverband	Opgave 1-1-2025	Waarvan AMV	Capaciteit Regulier	Capaciteit NO	Capaciteit TGO/CNO	Capaciteit Totaal	Vershil	Capaciteit AMV	Vershil AMV
Midden	3.836	324	1.924	1.786	130	3.840	4	151	-173
Noord-Oost	4.745	403	2.401	864	13	3.278	-1.467	322	-81
Zuid	3.123	265	520	336	510	1.366	-1.757	110	-155
<b>Provincie Gelderland</b>	<b>11.704</b>	<b>992</b>	<b>4.845</b>	<b>2.986</b>	<b>653</b>	<b>8.484</b>	<b>-3.220</b>	<b>583</b>	<b>-409</b>

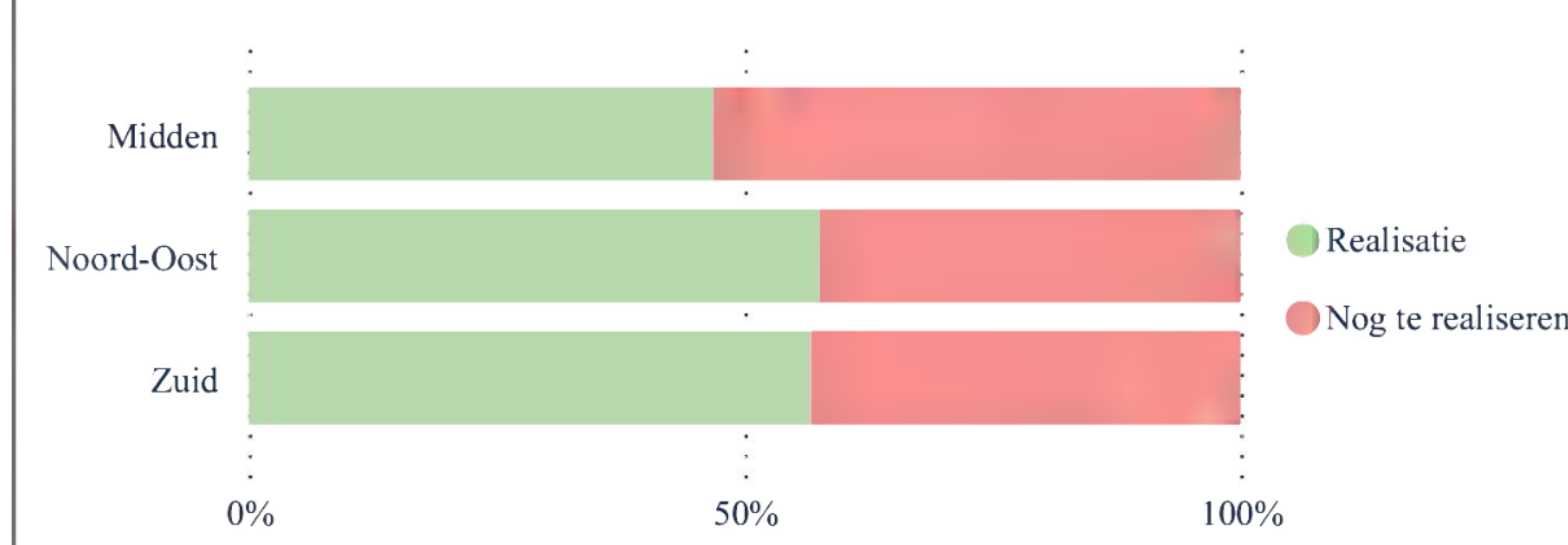
### Opvang COA Relatief



### Huisvesting Statushouders

Samenwerkingsverband	Stand 31-12-2023	Taakstelling 2024-I	Realisatie	Vershil	Taakstelling 2024-I naar rato	Vershil naar rato	Taakstelling 2024-II	
Midden		317	752	501	-568	1.069	-568	683
Noord-Oost		324	890	700	-514	1.214	-514	804
Zuid		152	609	431	-330	761	-330	553
<b>Provincie Gelderland</b>		<b>793</b>	<b>2.251</b>	<b>1.632</b>	<b>-1.412</b>	<b>3.044</b>	<b>-1.412</b>	<b>2.040</b>

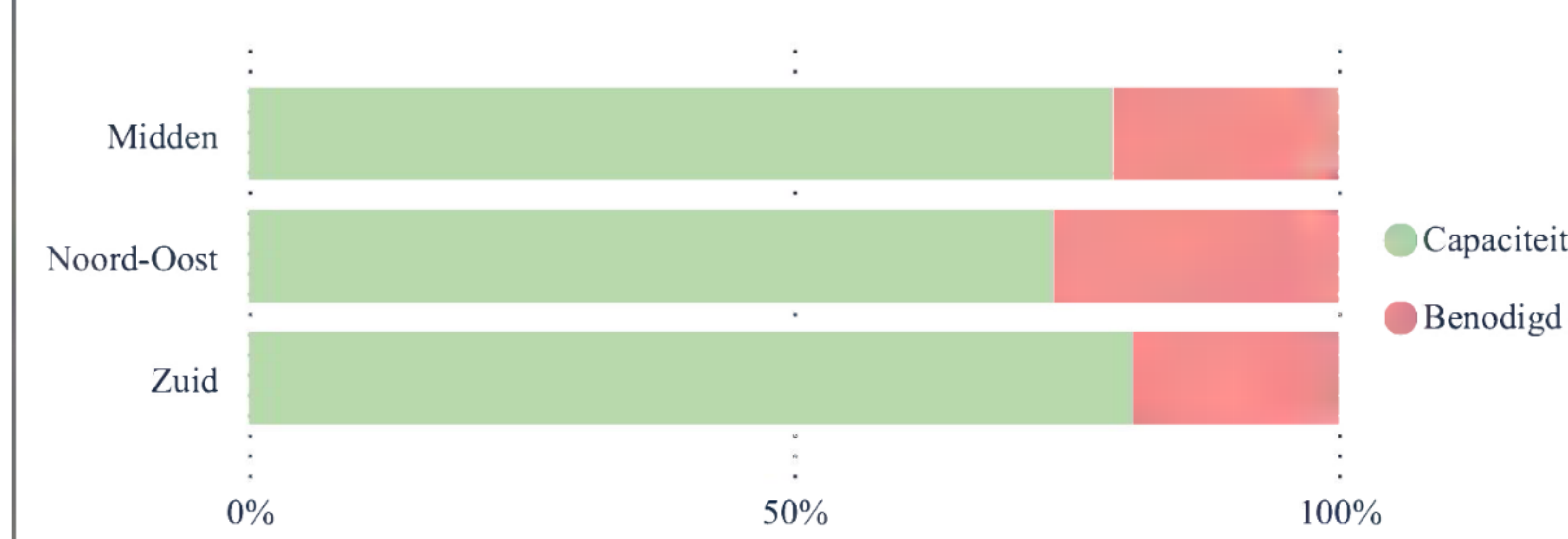
### Gehuisveste Statushouders naar rato Relatief

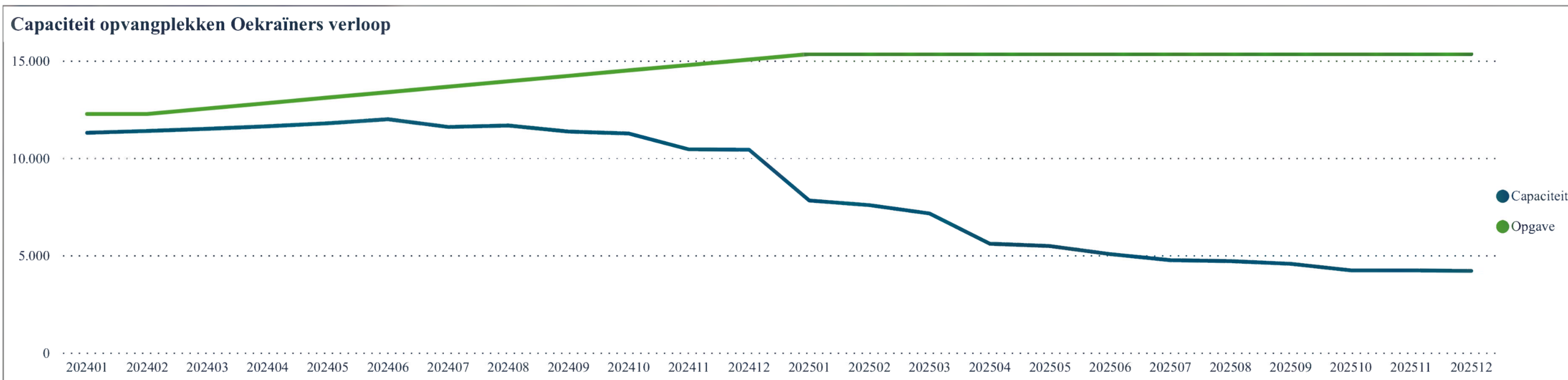
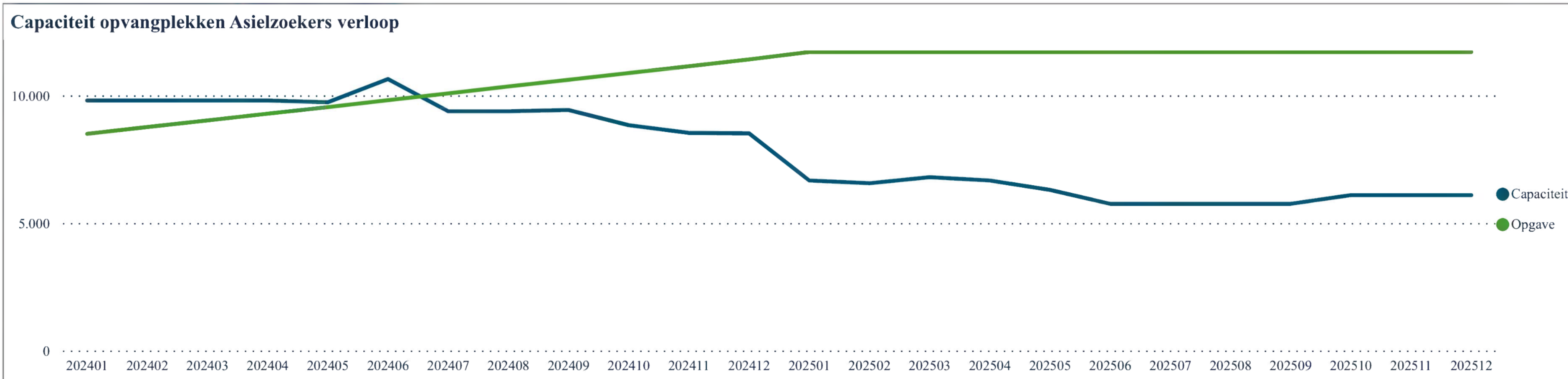


### Opvang Oekraïners

Samenwerkingsverband	Opgave 1-1-2025	Capaciteit	Bezetting	Beschikbaar	Echt beschikbaar	Vershil
Midden	4.634	3.673	3.318	355	74	-961
Noord-Oost	6.534	4.822	4.386	436	178	-1.712
Zuid	4.190	3.400	2.925	475	59	-790
<b>Provincie Gelderland</b>	<b>15.358</b>	<b>11.895</b>	<b>10.629</b>	<b>1.266</b>	<b>311</b>	<b>-3.463</b>

### Opvang GOO Relatief

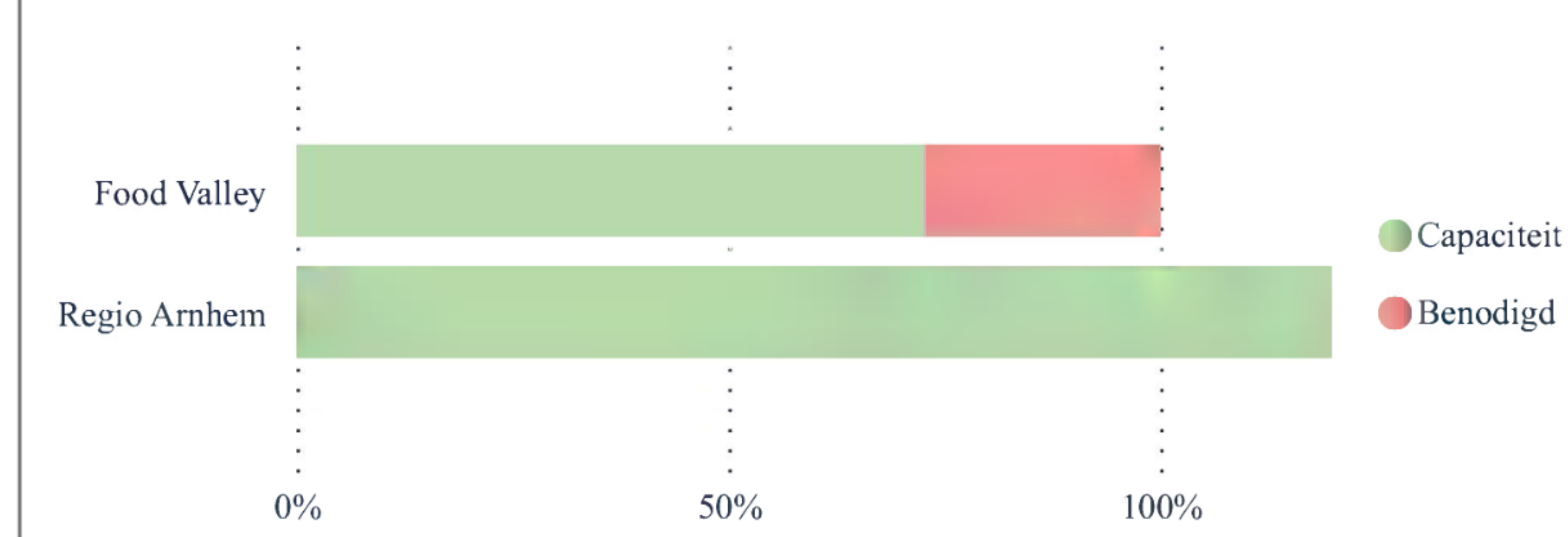




### Opvang Asielzoekers

Subregio	Opgave 1-1-2025	Waarvan AMV	Capaciteit Regulier	Capaciteit NO	Capaciteit TGO/CNO	Capaciteit Totaal	Verschil	Capaciteit AMV	Verschil AMV
Food Valley	1.608	136	850	188	130	1.168	-440	0	-136
Regio Arnhem	2.228	188	1.074	1.598	0	2.672	444	151	-37
<b>Samenwerkingsverband</b>	<b>3.836</b>	<b>324</b>	<b>1.924</b>	<b>1.786</b>	<b>130</b>	<b>3.840</b>	<b>4</b>	<b>151</b>	<b>-173</b>

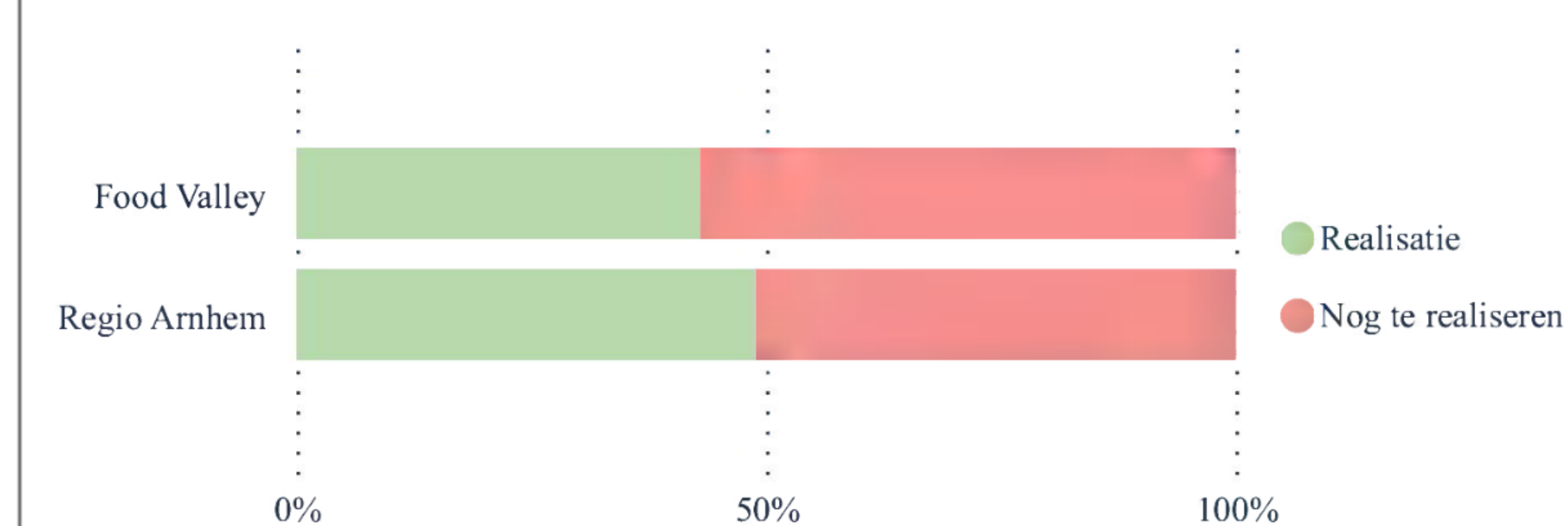
### Opvang Asielzoekers Relatief



### Huisvesting Statushouders

Subregio	Stand 31-12-2023	Taakstelling 2024-I	Realisatie	Verschil	Taakstelling 2024-I naar rato	Verschil naar rato	Taakstelling 2024-II
Food Valley	71	294	157	-208	365	-208	267
Regio Arnhem	246	458	344	-360	704	-360	416
<b>Samenwerkingsverband</b>	<b>317</b>	<b>752</b>	<b>501</b>	<b>-568</b>	<b>1.069</b>	<b>-568</b>	<b>683</b>

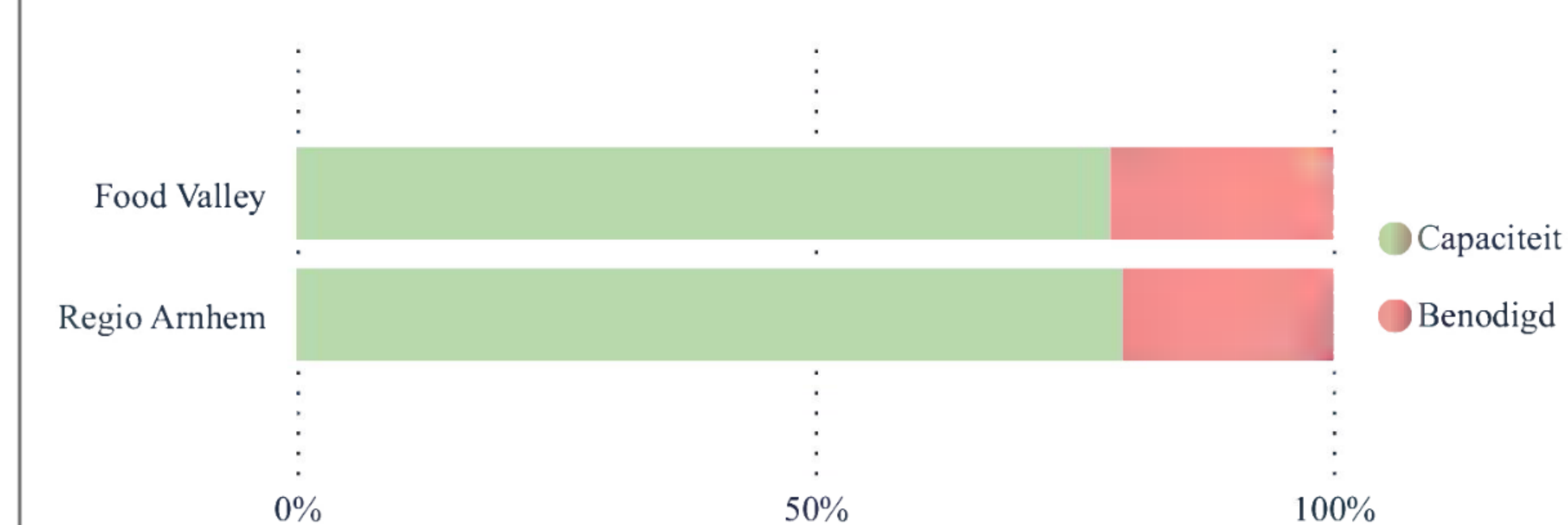
### Gehuisveste Statushouders naar rato Relatief



### Opvang Oekraïners

Subregio	Opgave 1-1-2025	Capaciteit	Bezetting	Beschikbaar	Echt beschikbaar	Verschil
Food Valley	1.771	1.390	1.213	177	16	-381
Regio Arnhem	2.863	2.283	2.105	178	58	-580
<b>Samenwerkingsverband</b>	<b>4.634</b>	<b>3.673</b>	<b>3.318</b>	<b>355</b>	<b>74</b>	<b>-961</b>

### Opvang Oekraïners Relatief



### Opvang Asielzoekers

Gemeente	Opgave 1-1-2025	Waarvan AMV	Capaciteit Regulier	Capaciteit NO	Capaciteit TGO/CNO	Capaciteit Totaal	Vershil	Capaciteit AMV	Vershil AMV
Barneveld	382	32	0	0	0	0	-382	0	-32
Ede	719	61	200	0	130	330	-389	0	-61
Nijkerk	278	24	0	16	0	16	-262	0	-24
Scherpenzeel	64	5	0	0	0	0	-64	0	-5
Wageningen	165	14	650	172	0	822	657	0	-14
<b>Subregio</b>	<b>1.608</b>	<b>136</b>	<b>850</b>	<b>188</b>	<b>130</b>	<b>1.168</b>	<b>-440</b>	<b>0</b>	<b>-136</b>

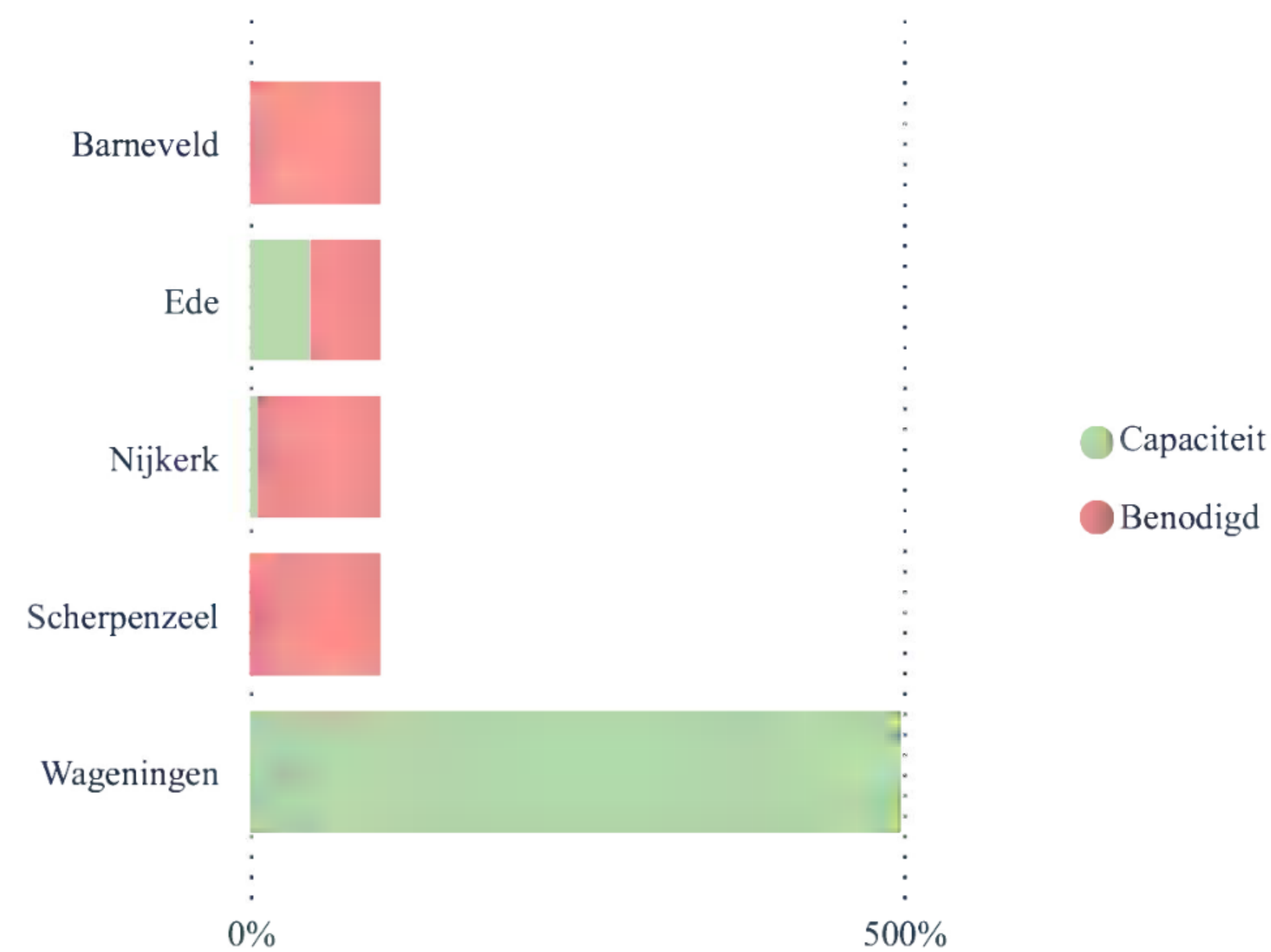
### Opvang Oekraïners

Gemeente	Opgave 1-1-2025	Capaciteit	Bezetting	Beschikbaar	Vershil
Barneveld	386	325	319	7	-61
Ede	725	537	407	0	-188
Nijkerk	293	240	229	2	-53
Scherpenzeel	99	78	71	7	-21
Wageningen	268	210	187	0	-58
<b>Subregio</b>	<b>1.771</b>	<b>1.390</b>	<b>1.213</b>	<b>16</b>	<b>-381</b>

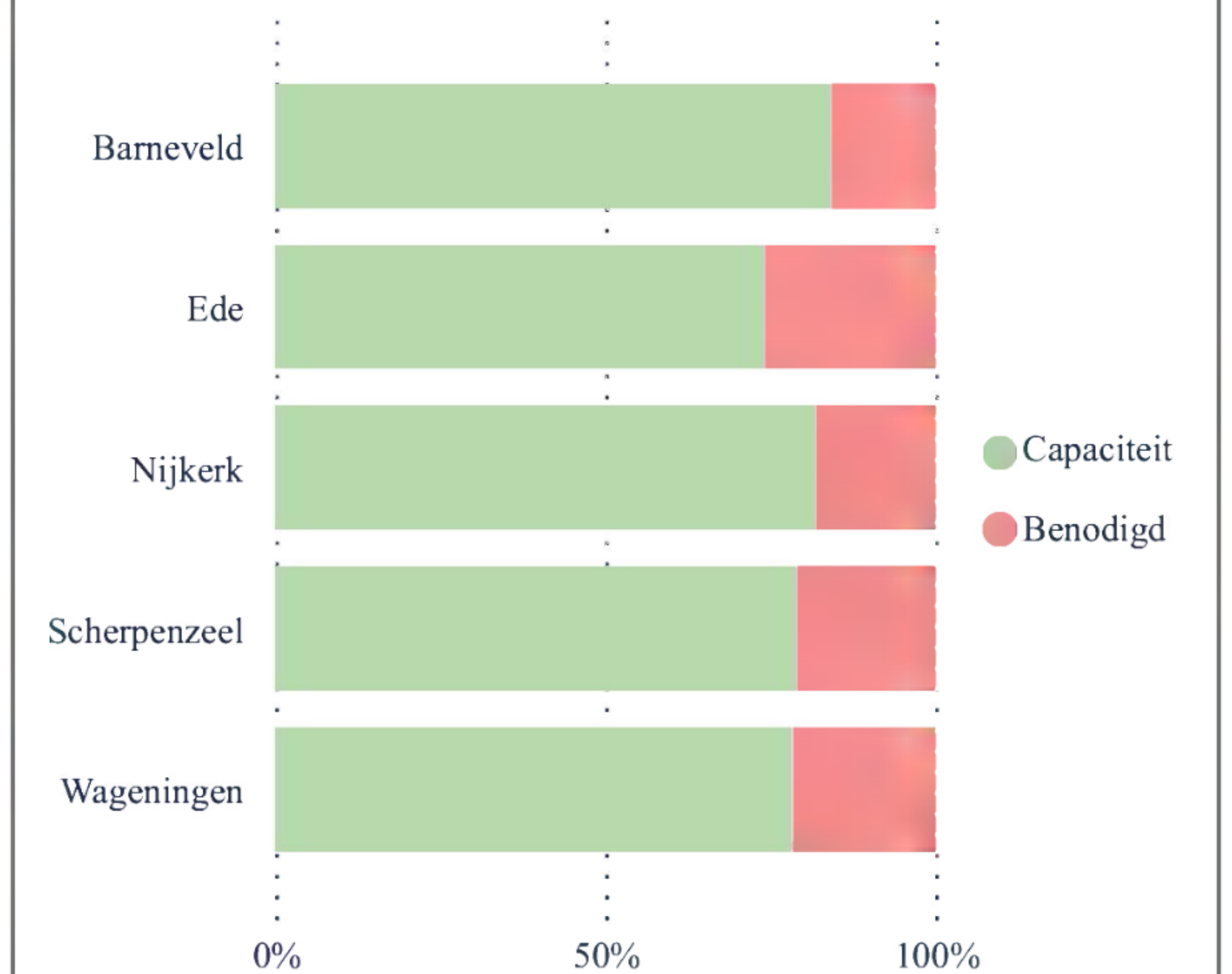
### Huisvesting Statushouders

Gemeente	Stand 31-12-2023	Taakstelling 2024-I	Realisatie	Vershil	Taakstelling 2024-II
Barneveld	5	65	44	-26	59
Ede	52	128	46	-134	116
Nijkerk	22	47	25	-44	43
Scherpenzeel	-1	11	3	-7	10
Wageningen	-7	43	39	3	39
<b>Subregio</b>	<b>71</b>	<b>294</b>	<b>157</b>	<b>-208</b>	<b>267</b>

### Opvang Asielzoekers Relatief



### Opvang Oekraïners Relatief



**Af- en toename opvangplekken COA van 17-06-2024 tot en met 17-12-2024**

Gemeente	Naam locatie	Soort	Openingsdatum	Sluitingsdatum	Capaciteit
Nijkerk	NIJKERK - berencamperweg	NO	25-9-2024		-16
Wageningen	WAGENINGEN - lawickse allee	NO	12-9-2024		-50
Wageningen	WAGENINGEN - bosrandweg	Regulier	1-11-2024		-300
Wageningen	WAGENINGEN - het stek	NO	8-12-2024		-122
<b>Vershil COA</b>					<b>-488</b>

**Af- en toename opvangplekken GOO van 17-06-2024 tot en met 17-12-2024**

Gemeente	Naam locatie	Openingsdatum	Sluitingsdatum	Capaciteit
Ede		5-3-2022	29-6-2024	-400
Wageningen	10(2)e	30-11-2022	29-10-2024	-110
<b>Vershil GOO</b>				<b>-510</b>

