



PRT Opvang vluchtelingen en huisvesting statushouders

Dashboard met overzicht van de opvang van vluchtelingen en huisvesting statushouders.

Welkom op het Dashboard PRT Opvang vluchtelingen en huisvesting statushouders

Dit dashboard bevat data over de taakstellingen huisvesting statushouders en over de opgave opvang van asielzoekers en ontheemden uit Oekraïne in Gelderland.

Soorten opvang

Regulier: Asielzoekerscentrum (azc) onder verantwoordelijkheid van het COA.

Noodopvang: Tijdelijke opvang onder verantwoordelijkheid van het COA.

Tijdelijk Gemeentelijke Opvang: Tijdelijke opvang onder verantwoordelijkheid van gemeenten/veiligheidsregio's.

Bronnen

De data over de opvang van Oekraïners is afkomstig van het KCIO.

De informatie van de opvang van asielzoekers komt uit het openbare deel van COA.

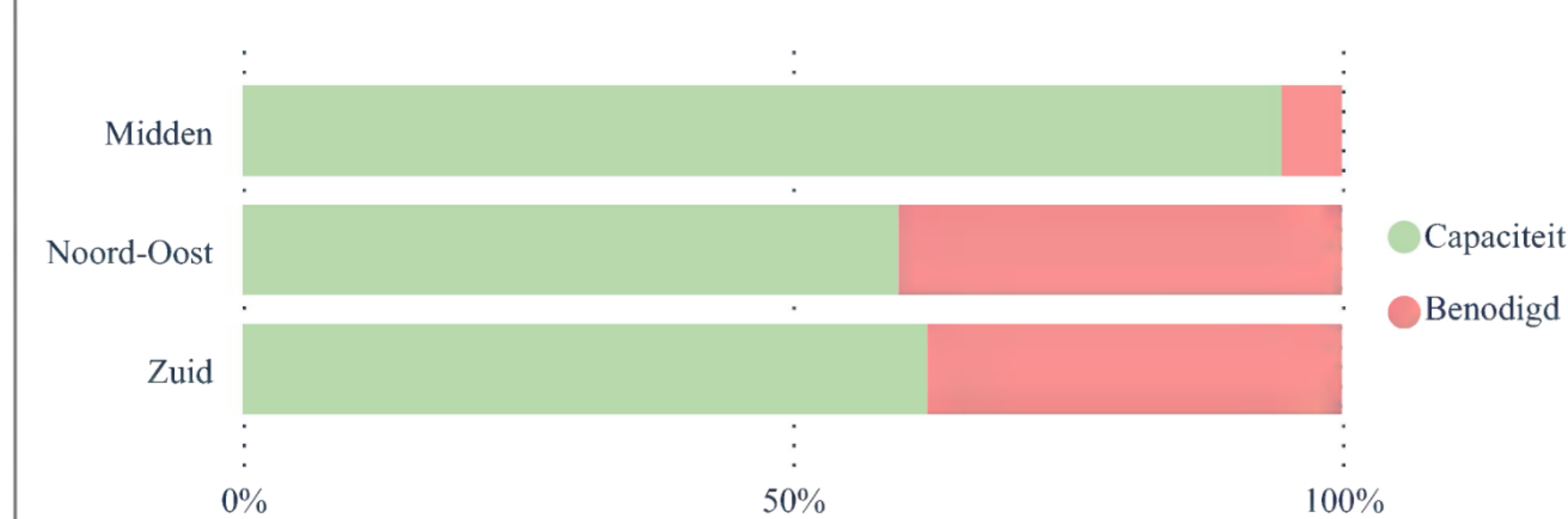
De informatie over de huisvesting van statushouders komt uit het portaal van COA.

Bron	Datum
KCIO	19-02-2024
COA	01-02-2024
Statushouders (Incl. taakstellingen)	19-02-2024
Opgave COA (01-01-2025)	31-01-2024
Opgave GOO (01-02-2024)	04-09-2023

Opvang COA

Samenwerkingsverband	Opgave 1-1-2025	Capaciteit Regulier	Capaciteit NO	Capaciteit TGO/CNO	Capaciteit Totaal	Vershil	Opgave AMV	Capaciteit AMV	Vershil AMV
Midden	3.836	1.934	1.581	110	3.625	-211	324	148	-176
Noord-Oost	4.745	2.361	470	0	2.831	-1.914	403	453	50
Zuid	3.123	520	224	1.200	1.944	-1.179	265	110	-155
Provincie Gelderland	11.704	4.815	2.275	1.310	8.400	-3.304	992	711	-281

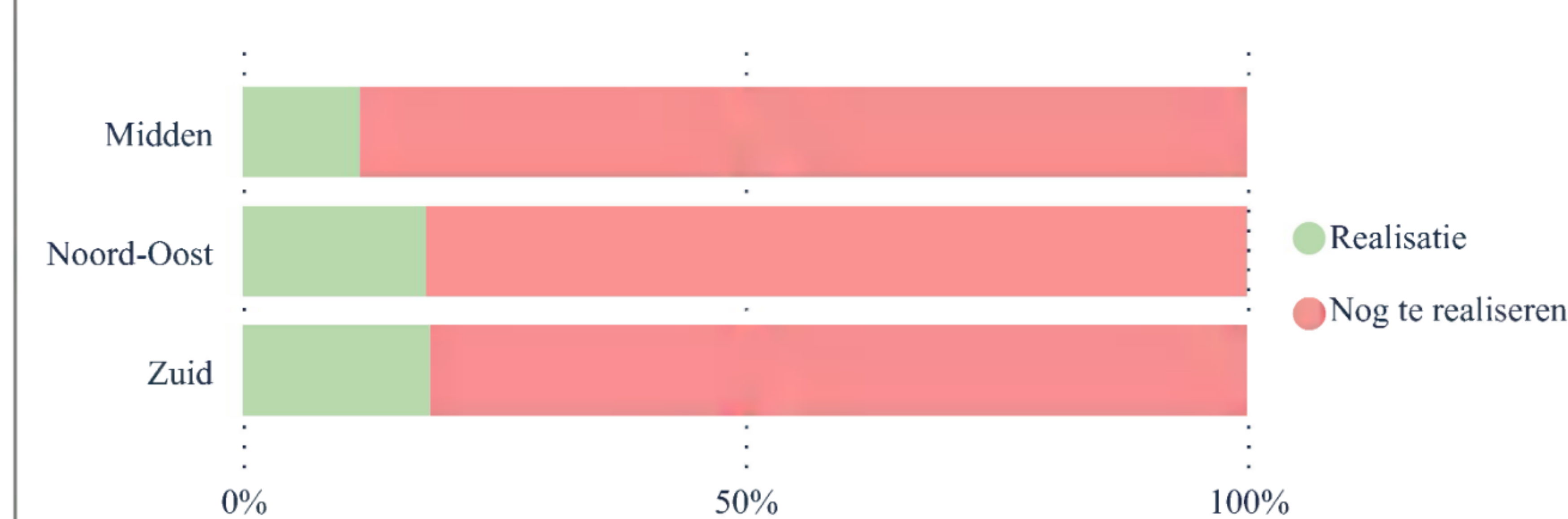
Opvang COA Relatief



Huisvesting Statushouders

Samenwerkingsverband	Stand 31-12-2023	Taakstelling 2024-I	Realisatie	Vershil
Midden	317	752	125	-944
Noord-Oost	324	890	222	-992
Zuid	152	609	142	-619
Provincie Gelderland	793	2.251	489	-2.555

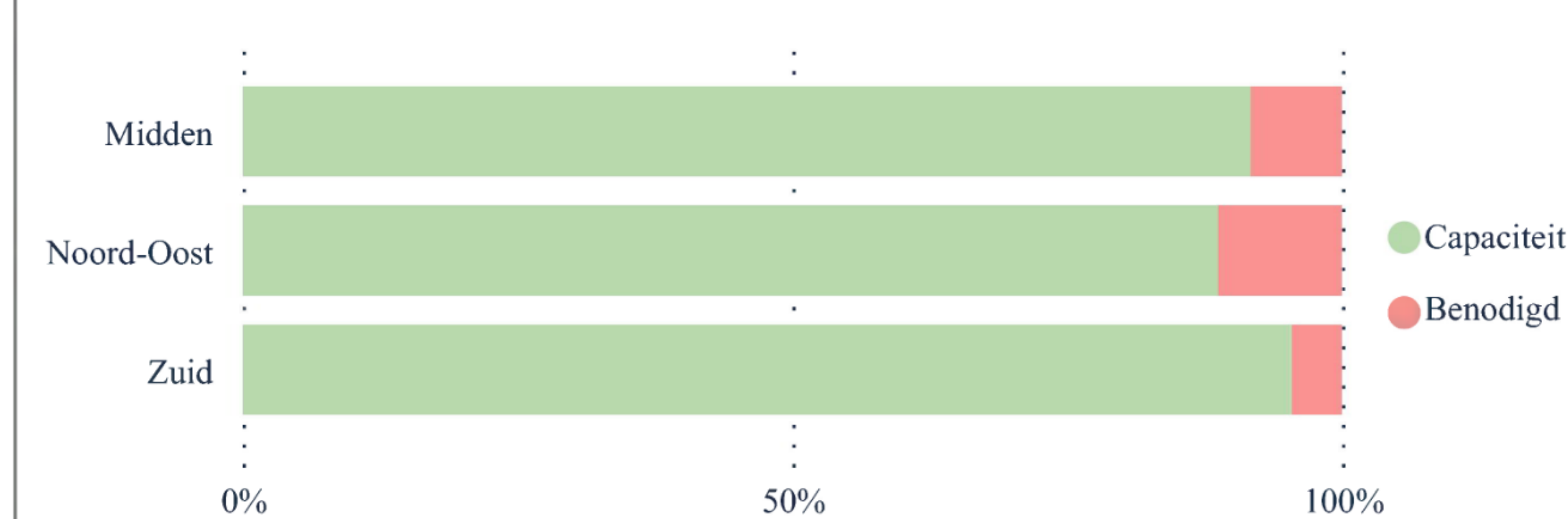
Gehuisveste Statushouders Relatief

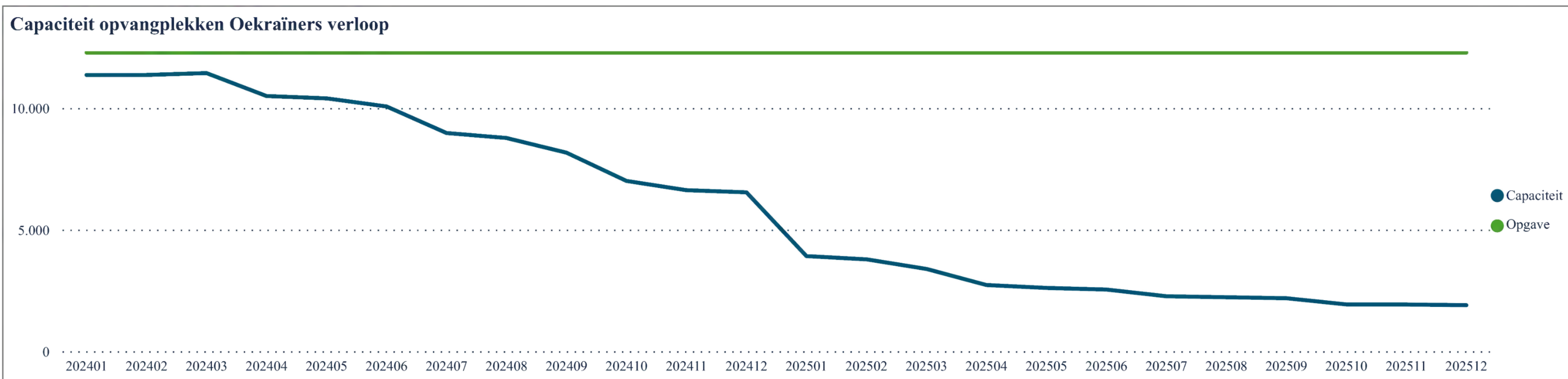
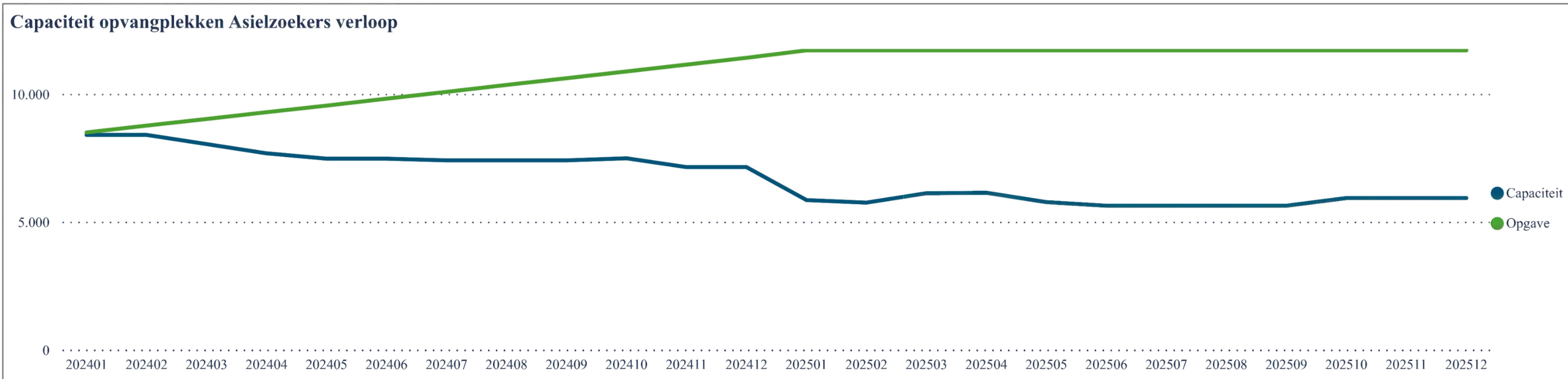


Opvang Oekraïners

Samenwerkingsverband	Opgave	Capaciteit	Bezetting	Beschikbaar	Echt beschikbaar	Vershil
Midden	3.768	3.455	3.246	209	67	-313
Noord-Oost	5.045	4.477	4.218	259	6	-568
Zuid	3.471	3.311	2.908	403	21	-160
Provincie Gelderland	12.284	11.243	10.372	871	94	-1.041

Opvang GOO Relatief

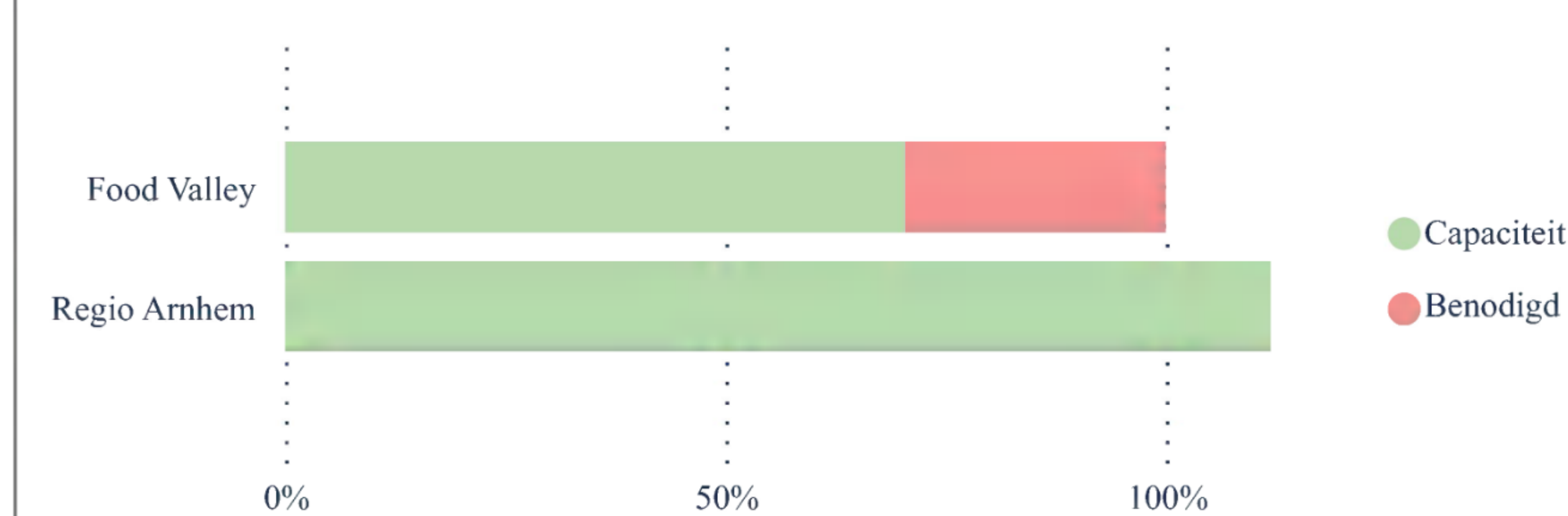




Opvang Asielzoekers

Subregio	Opgave 1-1-2025	Capaciteit Regulier	Capaciteit NO	Capaciteit TGO/CNO	Capaciteit Totaal	Vershil	Opgave AMV	Capaciteit AMV	Vershil AMV
Food Valley	1.608	850	172	110	1.132	-476	136	0	-136
Regio Arnhem	2.228	1.084	1.409	0	2.493	265	188	148	-40
Samenwerkingsverband	3.836	1.934	1.581	110	3.625	-211	324	148	-176

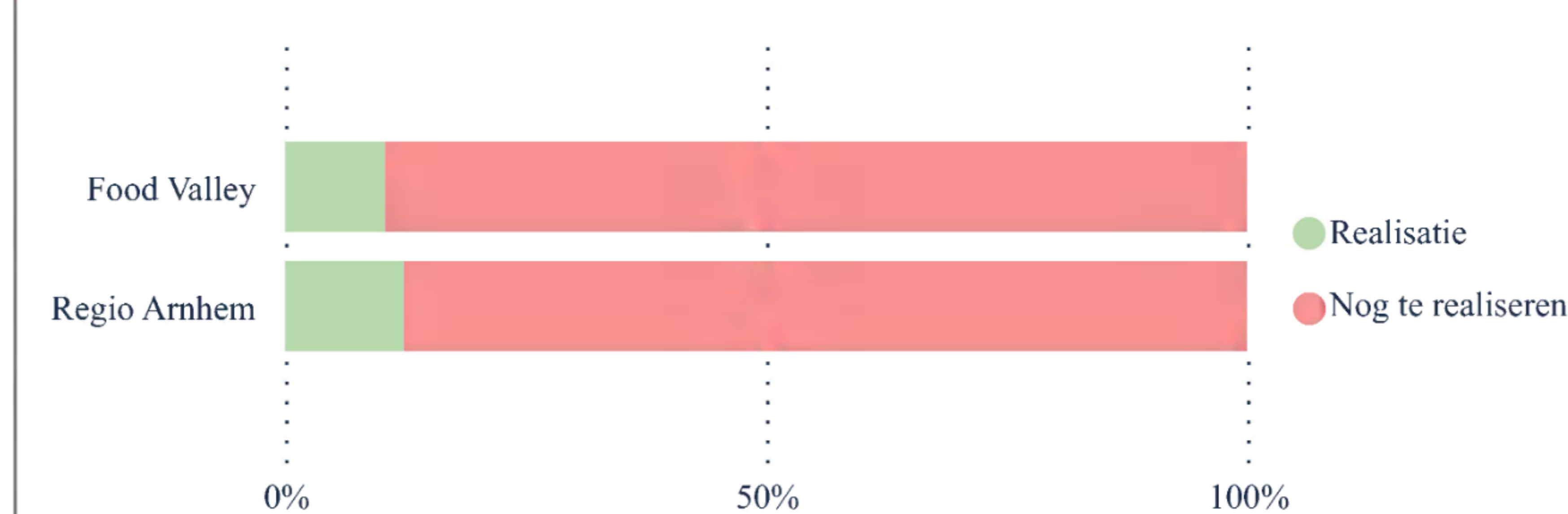
Opvang Asielzoekers Relatief



Huisvesting Statushouders

Subregio	Stand 31-12-2023	Taakstelling 2024-I	Realisatie	Vershil
Food Valley	71	294	38	-327
Regio Arnhem	246	458	87	-617
Samenwerkingsverband	317	752	125	-944

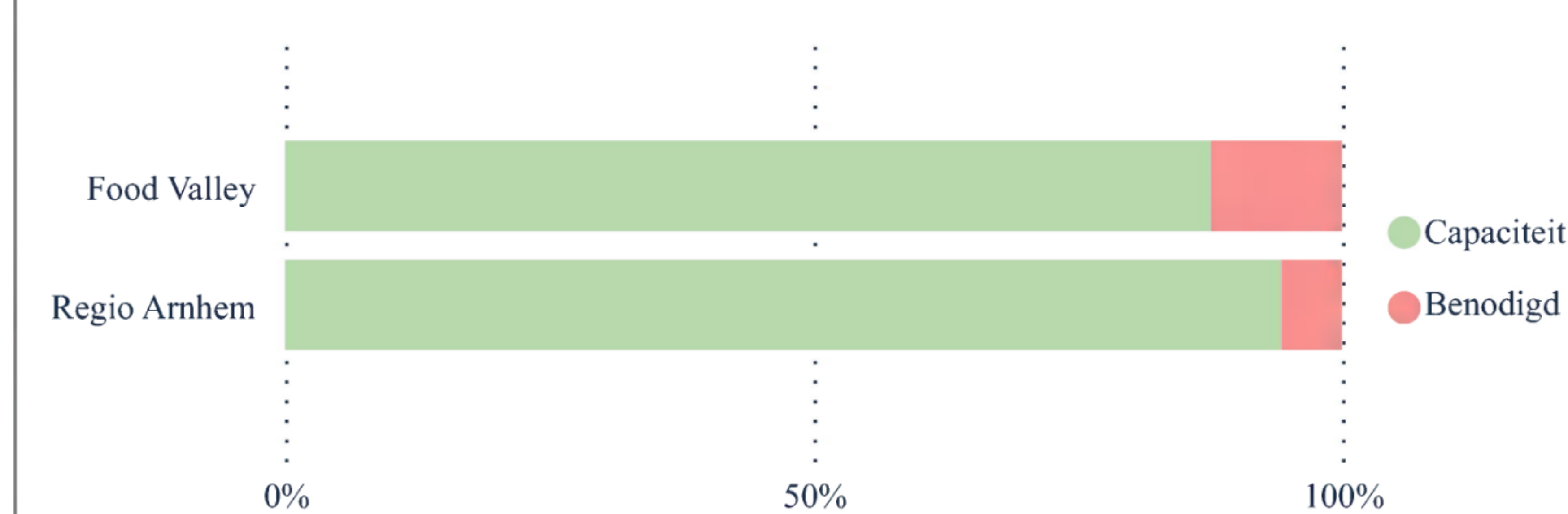
Gehuisveste Statushouders Relatief



Opvang Oekraïners

Subregio	Opgave	Capaciteit	Bezetting	Beschikbaar	Echt beschikbaar	Vershil
Food Valley	1.434	1.256	1.219	37	0	-178
Regio Arnhem	2.334	2.199	2.027	172	67	-135
Samenwerkingsverband	3.768	3.455	3.246	209	67	-313

Opvang Oekraïners Relatief



Opvang Asielzoekers

Gemeente	Opgave 1-1-2025	Capaciteit Regulier	Capaciteit NO	Capaciteit TGO/CNO	Capaciteit Totaal	Verschil	Opgave AMV	Capaciteit AMV	Verschil AMV
Barneveld	382	0	0	0	0	-382	32	0	-32
Ede	719	200	0	110	310	-409	61	0	-61
Nijkerk	278	0	0	0	0	-278	24	0	-24
Scherpenzeel	64	0	0	0	0	-64	5	0	-5
Wageningen	165	650	172	0	822	657	14	0	-14
Subregio	1.608	850	172	110	1.132	-476	136	0	-136

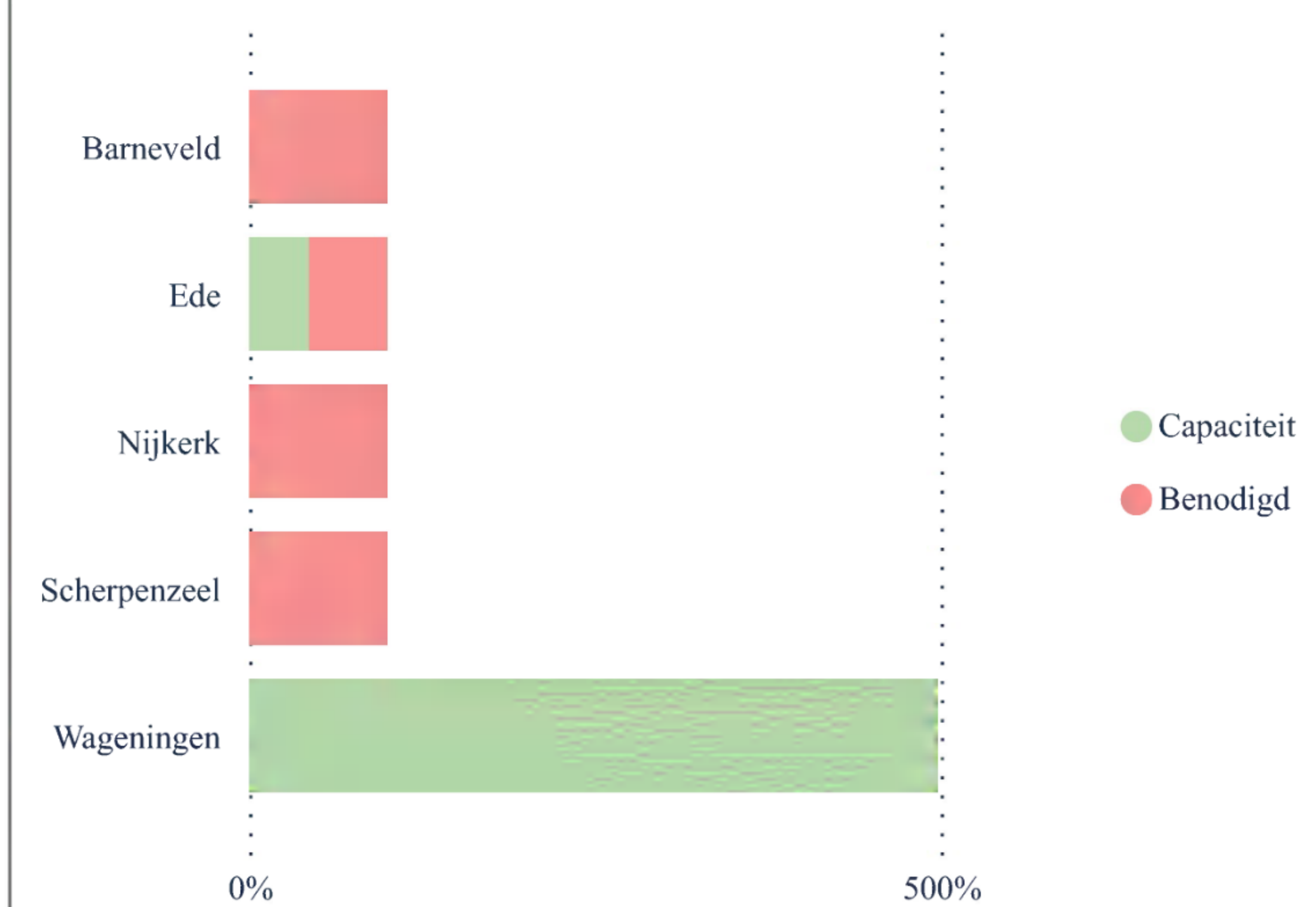
Opvang Oekraïners

Gemeente	Opgave	Capaciteit	Bezetting	Beschikbaar	Verschil
Barneveld	312	325	325	0	13
Ede	578	450	450	0	-128
Nijkerk	239	240	228	0	1
Scherpenzeel	86	32	29	0	-54
Wageningen	219	209	187	0	-10
Subregio	1.434	1.256	1.219	0	-178

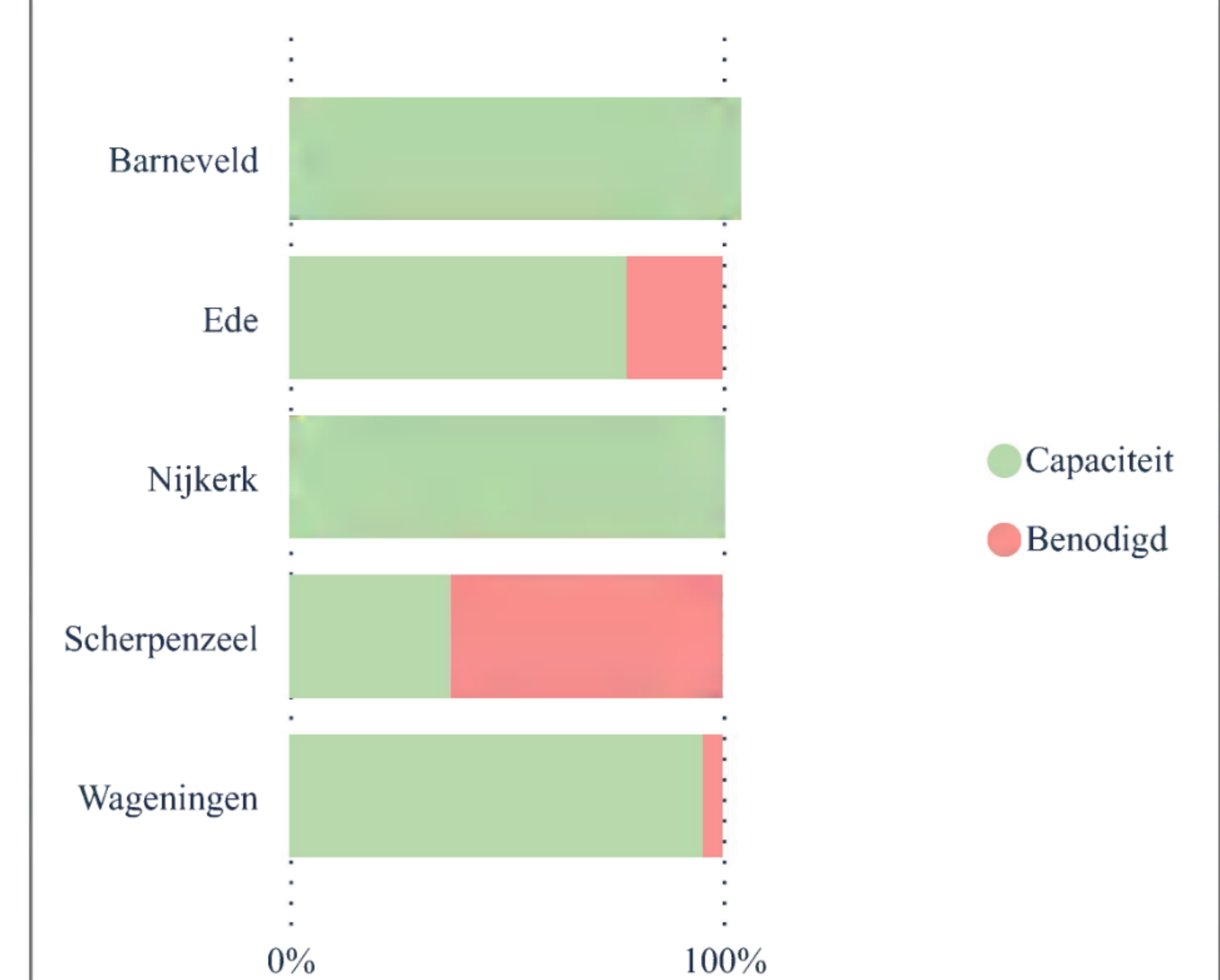
Huisvesting Statushouders

Gemeente	Stand 31-12-2023	Taakstelling 2024-I	Realisatie	Verschil
Barneveld	5	65	19	-51
Ede	52	128	9	-171
Nijkerk	22	47	5	-64
Scherpenzeel	-1	11	0	-10
Wageningen	-7	43	5	-31
Subregio	71	294	38	-327

Opvang Asielzoekers Relatief



Opvang Oekraïners Relatief



Af- en toename opvangplekken COA van 19-02-2024 tot en met 19-08-2024

Gemeente	Naam locatie	Soort	Openingsdatum	Sluitingsdatum	Capaciteit
Ede	EDE GLD - galvanistraat	TGO	1-1-2021	28-2-2024	-110
Wageningen	WAGENINGEN - lawickse allee	NO	1-1-2021	12-3-2024	-50
Wageningen	WAGENINGEN - het stek	NO	1-1-2021	8-4-2024	-122
Verschil COA					-282

Af- en toename opvangplekken GOO van 19-02-2024 tot en met 19-08-2024

Gemeente	Naam locatie	Openingsdatum	Sluitingsdatum	Capaciteit
Ede	10(2)e	5-3-2022	29-6-2024	-450
Scherpenzeel		22-6-2022	31-3-2024	-32
Scherpenzeel		31-3-2024	12-2-2025	40
Wageningen		3-5-2022	30-4-2024	-25
Verschil GOO				-467

