






































# renvooi

	gewapend beton
	prefab beton
	prefab beton E20
	prefab beton E120
	prefab beton uitgewassen
	cellenbeton E20
	cellenbeton WBDBO 60min (EI60)
	cellenbeton E120
	kalkzandsteen
	kalkzandsteen 60 min.
	kalkzandsteen vellingblokken
	kalkzandsteen vellingblokken E20
	kalkzandsteen vellingblokken WBDBO 60min (EI60)
	kanaalplaatvloer
	kanaalplaatvloer E20
	kanaalplaatvloer WBDBO 60min (EI60)
	Lichte scheidingswand metal stut
	Lichte scheidingswand metal stut E20
	Lichte scheidingswand metal stut WBDBO 60min (EI60)
	(beweegbaar) constructieonderdeel ten minste E20
	beweegbaar constructieonderdeel ten minste E20, zelfsluitend uitgevoerd
	(beweegbaar) constructieonderdeel met een WBDBO van ten minste 30 minuten (EW30)
	beweegbaar constructieonderdeel met een WBDBO van ten minste 30 minuten (EW30), zelfsluitend uitgevoerd
	(beweegbaar) constructieonderdeel met een WBDBO van ten minste 60 minuten (EW60)
	beweegbaar constructieonderdeel met een WBDBO van ten minste 60 minuten (EW60), zelfsluitend uitgevoerd
	(beweegbaar) constructieonderdeel met een WBDBO van ten minste 120 minuten (EW60)
	beweegbaar constructieonderdeel met een WBDBO van ten minste 120 minuten (EW60), zelfsluitend uitgevoerd
	beweegbaar constructieonderdeel, zelfsluitend uitgevoerd
	beweegbaar constructieonderdeel met loopslot
	deur met kunststenen deurdorpel
	deur met kunststenen deurdorpel en neuten
	vluchtdeur met paniekbeslag
	brandweeringang
	secundaire brandweeringang
	sleutelkluis
	brandmeldpaneel
	brandmeldcentrale
	AED
	BHV ruimte / opstelplaats BHV
	oogdouche
	vluchtroute aanduiding
	verzamelplaats
	brandslanghaspel in gecombineerde inbouwkast aangesloten op sprinklernet
	brandslanghaspelkarren aangesloten op sprinklernet
	handbrandmelder (opgenomen in omkasting brandslanghaspel)
	brandblusser
	kleefmagneet
	blusdeken
	rookmelder
	ruimte voorzien van noodverlichting
	flitslicht
	noodverlichting boven buitendeur
	brandweerafnamepunt capaciteit minimaal 60m³/h
	brandweerput capaciteit minimaal 60m³/h
	brandslanghaspel aangesloten op waterleidingnet



architecten BNA  
 Klokgebouw 266  
 5617 AC Eindhoven  
 +31 (0)40 7114630  
 info@stripesarchitects.nl  
 www.stripesarchitects.nl

DC GLP  
 Collse Hoefdijk te Nuene  
 i.o.v. GLP Eindhoven Coöperatief U.A.  
 definitief ontwerp  
 Renvooi

formaat: A3  
 schaal: 1:1  
 versie: 3 | concept  
 datum: 04-05-2022 | RTH

**2112DO-R01**