

Kavelpaspoort Oldeberkoop

kavel 9

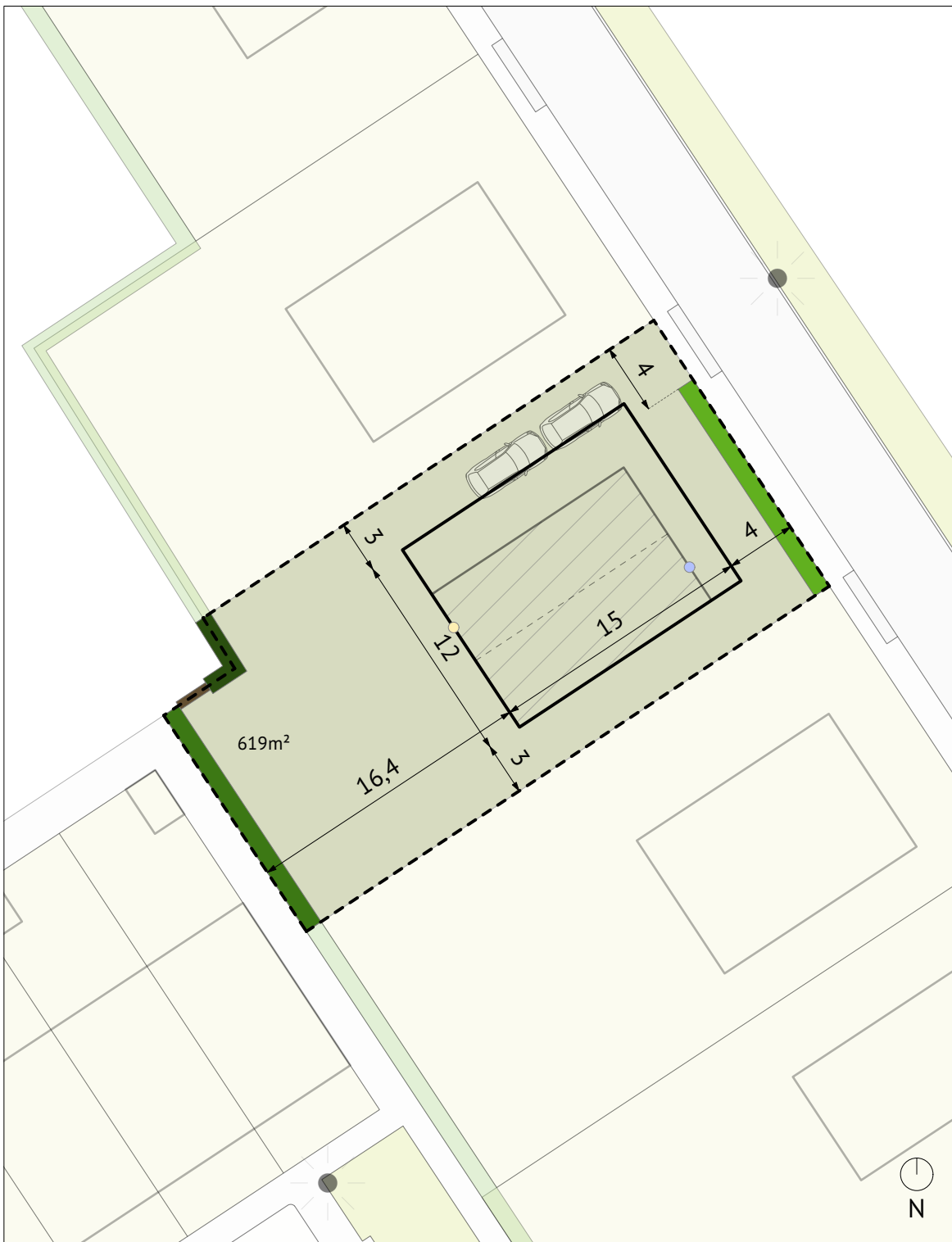


Oldeberkoop is een door het landschap omarmd dorp, in het zuidoosten van Friesland. Aan de rand van Oldeberkoop komt een nieuwe woonwijk genaamd 't Hooge 2. Deze wijk gaat aansluiten op de wijk Het Hooge. In totaal worden er 27 nieuwe woningen gebouwd. Hierbij gaat het om starters-, levensloopbestendige-, vrijstaande- en twee-onder-één-kapwoningen. Voor de vrijstaande kavels en twee-onder-één-kapkavels zijn kavelpaspoorten samengesteld. Dit paspoort bevat een overzicht van richtlijnen die vastliggen. Uiteraard zijn ook de voorwaarden uit het bestemmingsplan en het beeldkwaliteitsplan van toepassing.

gemeente



ooststellingwerf



Legenda

kavelgrens	oriëntatie vloermuiskast
bouwvlak	oriëntatie gierzwaluwneststeen
bebouwing ter indicatie	lage haag of (begroeid) hekwerk
rooilijn	haag of hederascherm (plaatsing door de gemeente)
tuin	mandelige schutting (reeds geplaatst door de gemeente)
lantaarnpaal ter indicatie	mandelige haag (reeds geplaatst door de gemeente)



Hoofdgebouw (woonhuis)

Positie: vrijstaande woning met nokrichting conform kavelpaspoort, binnen het bouwvlak.

Oppervlak: het totale oppervlakte van het hoofdgebouw en bijhorende bouwwerken is ten hoogste 300m².

Rooilijn: de voorgevel mag variatie vertonen en ligt tussen de 4 en 6 meter vanaf de stoep.

Maximale goot- en bouwhoogte: goothoogte 3,5m, bouwhoogte 9m.

Dakvorm: de woning bestaat uit één bouwlaag met een zadelpak waarin een risaliet is toegestaan mits deze ondergeschikt is aan de hoofdvorm en maximaal 25% van de lengte van het dakvlak beslaat.

Bijgebouw

Positie: bijgebouwen, aan- en uitbouwen zijn ondergeschikt t.o.v. het hoofdgebouw, daarnaast bevinden bijgebouwen zich minimaal op 3m achter de voorgevel van het hoofdgebouw en het verlengde daarvan; ze moeten op minimaal 1m uit de zijdelingse erfgrans staan, of daarop.

Oppervlak: het totale oppervlakte van de bijgebouwen is maximaal 125m².




Maximale goot- en bouwhoogte: goothoogte 3,5m.

Erfinrichting

- Het parkeren vindt op eigen terrein plaats.
- De afmeting van de oprit uit het kavelpaspoort moet gerespecteerd worden. De positie van de oprit is ter indicatie. In overleg is het verplaatsen van de oprit in sommige situaties mogelijk.
- De erfafscheiding langs de verharde openbare ruimte is een lage haag of (begroeid) hekwerk van minimaal 80 centimeter tot maximaal 1 meter hoog.
- De overige erfafscheidingen zijn maximaal 2 meter hoog.
- Aan de achterzijde bevinden zich twee mandelige erfafscheidingen. Een deel is schutting en een deel is haag.
- Het groene deel van de erfafscheiding aan de achterzijde is een haag of hederascherm. Dit wordt door de gemeente bepaald en geplaatst. Hoogte is minimaal 1,80 meter en maximaal 2 meter. Voor deze erfafscheiding geldt een instandhoudingsplicht.

Aanzichten

- Eigentijdse architectuur.
- De woningen zijn met een open en representatieve voorgevel gericht naar de openbare weg / ruimte.
- De voorgevel heeft een verticale geleding.
- Aan- en uitbouwen, dakkapellen en risalieten zijn mee ontworpen in de architectuur van het hoofdgebouw; dakkapellen zijn niet toegestaan in combinatie met risalieten.
- Zonnepanelen zorgvuldig inpassen in het dakontwerp.
- Installaties (zoals bijvoorbeeld een warmtepomp) kennen een ondergeschikte positionering en / of zijn afgestemd ingepast in het gevelontwerp.



Kleur en materiaal

- Bij het landschap passend terughoudend kleur- en materiaalgebruik, zowel in aantal als expressie.
- Gevels in donkerrood, donkerbruin of antraciet metselwerk en/of hout in een natuurlijke of donkere afwerking.
- Antraciete tot zwarte dakpannen voor het dak.
- Materialen kennen een matte afwerking.
- Accenten zijn ondergeschikt mogelijk in afwijkende kleuren en materialen.
- Hele lichte (wit) of felle kleuren (bijvoorbeeld signaalkleuren) zijn niet toegestaan.
- Het kleur- en materiaalgebruik van aan- en uitbouwen is afgestemd op het hoofdgebouw.
- Snel verarmende materialen zijn niet toegestaan.

Duurzaamheid

- Minimaal één gierzwaluwneststeen in de gevel die met de desbetreffende stip aangegeven is. Voor meer informatie over de plaatsing (aan de hand van een voorbeeld product) zie: <https://www.checklistgroenbouwen.nl/soorten/soort-details/gierzwaluw>
- Eén vleermuiskast geschikt als paar-, kraam- en winterverblijf voor de gewone dwergvleermuis in de gevel die met de desbetreffende stip aangegeven is. Enkele producten die voldoen aan de gestelde eisen zijn de entreestenen en inbouwkasten van Vivara, Schwegler en Tichelaar. Voor meer informatie over de plaatsing en de producten zie: <https://www.checklistgroenbouwen.nl/soorten/soort-details/gewone-dwergvleermuis>
- De onderlinge efgrenzen zijn bij voorkeur een haag of gaashek met klimplanten.
- Indien een schutting of gaashek wordt toegepast als onderlinge erfafscheiding dient deze altijd 15cm boven de grond te staan i.v.m. looproutes van de egel.
- Het toepassen van minder bestrating en de opslag en infiltratie van regenwater op eigen kavel is aanbevelingswaardig.

Riolering

- Elke kavel op 't Hooge krijgt twee aansluitingen op de riolering; een grijze voor het vuilwater en een groene voor regenwater. De aansluiting ligt tot aan de grens van de kavel. Op de grens moet u zelf tijdens de aanleg van de riolering op uw kavel een erfafscheidingsput plaatsen. Via <https://www.ooststellingwerf.nl/rioolaansluiting-aanvragen> vraagt u de rioolaansluiting aan en ontvangt u daarna een tekening met de locatie van de twee aansluitingen.

Nuts

- De wijknetwerken elektriciteit, water, telecom en riolering zijn al aangelegd. Uw huisaansluiting regelt u zelf via www.mijnaansluiting.nl

* Naast deze randvoorwaarden zijn ook de voorwaarden uit het 'Bestemmingsplan 't Hooge fase 2, Oldeberkoop' en het daarbij horende 'Beeldkwaliteitsplan 't Hooge Oldeberkoop' van toepassing.