




**2017 – 2018**



\*00STST3LLINGW3RF\*

**RENOVATIE**

**MACHINEKAMER**

**ZWEMBAD “HAULEWELLE”**

**De renovatie van de machinekamer in beeld.**

**De foto's spreken voor zich.**



**Het opruimen van de bos wal.**

**Op deze plek worden de heat pipes ( zonnepanelen ) geplaatst.**



**Het verplaatsen van het hekwerk.**

**Ook moet er een toegangshek geplaatst worden, zodat alles afgesloten kan worden, dit in verband met de opslag van materiaal.**






De stellage voor de zonnecollectoren is geplaatst.





**De ketels zijn uit de machinekamer gesloopt.**



Het plaatsen van de warmtepompen.





Intussen gaan ook de graafwerkzaamheden door.



Het plaatsen van de zonne collectoren.





**De stellage waarop de heat pipes / zonnepanelen geplaatst worden.**






**De afwerking, aan de voorkant groene platen en struikjes.**

**Aan de kant van het zwembad houtwerk en een hek.**





Nu volgen een paar foto's om een beeld te krijgen van het geheel.






141 heat pipes.




De warmtepompen, vijf in totaal.





De ventilatoren. ( achterzijde gebouw )



De ventilatoren. ( achterzijde gebouw )





Overzicht hoe de zonne collectoren geplaatst zijn, 44 totaal.





Schoonmaken van het bad.

In totaal hebben er zo'n 50 vrijwilligers meegewerkt om alles voor de opening in orde te krijgen. Feestelijke opening 14 april, opening seizoen 21 april.

Ze hebben meegewerkt en assistentie verleend bij het plaatsen van:

- De zonnecollectoren
- De warmtepompen.
- De zonnepanelen.

Ook is er veel graafwerk verricht, het verwijderen van de bos wal.

Het verplaatsen van de omheining.

De aanleg van een nieuw terras.

De afwerking van het totale plan:

- Plaatwerk
- Houten schutting.
- Struiken.
- Graszaad zaaien.

Zonder al deze vrijwilligers waren de kosten nog hoger geweest.

Wij zijn deze mensen dan ook erg dankbaar voor hun inzet, geweldig.

De foto's zijn gemaakt door Jan Bies uit Haulerwijk.