



Titan Events
T.a.v. [redacted]
Broechemsesteenweg 202
2560 NIJLEN BELGIE



verzendsdatum

10 JUL 2019

ons kenmerk

[redacted] J

afdeling

Bestuur, Communicatie en Veiligheid

onderwerp

Titan Swim 17 en 18 augustus 2019

uw kenmerk

[redacted]
[redacted]

Bijlage

3

telefoon

0180-330300

Geachte [redacted] J

Naar aanleiding van de door u ingediende aanvraag om een vergunning voor het organiseren van het evenement de Titan Swim op 17 en 18 augustus 2019 ter hoogte van de Willem Alexander Baan, Nely Gambonplein 1 in Zevenhuizen, informeren wij u graag als volgt.

Evenementenvergunning

Na toetsing van uw aanvraag is besloten om aan u (volgens de artikelen 1:8 en 2:25 van de Algemene Plaatselijke Verordening van de gemeente Zuidplas, hierna: de APV) een vergunning te verlenen voor het organiseren van de voornoemde zwemwedstrijden bij de Willem Alexander Baan, Nely Gambonplein 1 in Zevenhuizen op 17 en 18 augustus 2019, dagelijks van 11:00 uur tot 19:00 uur.

Aan deze vergunning worden de volgende voorschriften verbonden:

1. de voorgenomen activiteiten mogen geen gevaar of hinder opleveren voor de bezoekers, de omwonenden en het verkeer.
2. u moet de omwonenden minimaal 1 week vantevoren informeren over het evenement en de mogelijkheid van enige geluidsoverlast.
3. u moet regulerend optreden indien er zich incidenten voordoen tijdens het evenement.
4. u moet al het (zwerf)afval gedurende en na afloop van het evenement direct opruimen en op een legale manier afvoeren.
5. gedurende de voornoemde openingstijden van het evenement moet u bereikbaar zijn voor de hulpverleningsdiensten op het telefoonnummer [redacted]
6. u moet zich houden aan het veiligheidsplan en de plattegrond welke u als een bijlage bij deze brief aantreft. Voor zover middels voorschriften die aan een vergunning of een ontheffing zijn verbonden en die u in deze brief aantreft, anders is bepaald dan u in uw veiligheidsplan heeft opgenomen, prevaleren de voorschriften van deze vergunning en/of ontheffingen.
7. de bluswaterwinplaatsen moeten altijd vrij gehouden worden en bereikbaar blijven voor de hulpverleningsdiensten.



8. bij vooraf bekend extreem warm weer moeten extra watertappunten gecreëerd worden waarbij gratis drinkwater kan worden verstrekt.

9. Tijdens en gedurende de tijd dat het evenement plaatsvindt, moet de eerste hulp organisatie minimaal als volgt zijn opgebouwd:

- tenminste 5x medisch hulpverlener op het niveau van BLS (Basic Life Support) moeten aanwezig zijn. Tijdens de wedstrijden moet er ook een arts aanwezig zijn.

- de eerstehulpverleners moeten in het bezit zijn van een geldig eerste hulp diploma, inclusief de aantekening reanimatie en AED-bediening en dit desgewenst kunnen tonen.

- de eerstehulpverleners moeten over voldoende communicatieapparatuur en voldoende middelen beschikken om hun taak goed uit te voeren.

- vanaf een half uur voor aanvang tot een uur na het einde van het evenement moet de medische hulpverleningsorganisatie aanwezig en operationeel zijn.

10. de locatie van de EHBO-post moet aangeduid zijn door middel van grote borden met grote letters op goede hoogte zodat het ook bij grote drukte vanaf een ruime afstand, goed zichtbaar is.

10. geen (op- en afbouw) werkzaamheden mogen plaatsvinden tussen 23:00 uur en 07:00 uur. U moet er tijdens de werkzaamheden wel op toezien dat onnodige (geluid)hinder voor de omwonenden wordt voorkomen. Om de werkzaamheden goed te laten verlopen, zult u hierover goede afspraken moeten maken met [redacted] aan het Sportbedrijf Rotterdam. U kunt hem hiervoor bereiken via het telefoonnummer [redacted]

11. op het evenemententerrein moet minimaal één toilet per 150 gelijktijdig aanwezige bezoekers en/of deelnemers aanwezig zijn. Mannen en vrouwentoiletten moeten van elkaar gescheiden zijn. Ter plaatse moet er ook een handwasgelegenheid aanwezig zijn.

Vergunning brandveilig gebruik

Voor het gebruik van het gebouw van de Willem-Alexander Baan aan het Nely Gambonplein 1 in Zevenhuizen moet u rekening houden met daarvoor geldende omgevingsvergunning voor de activiteit brandveilig gebruik (kenmerk: U13.002479).

Brandveiligheidsvoorwaarden

Vrijhouden van terreingedeelten en bereikbaarheid

Een evenement en de omliggende bebouwing moeten tijdens het evenement en de voorafgaande opbouw altijd goed bereikbaar zijn in verband met calamiteiten. Toegangswegen en calamiteitenroutes op het evenemententerrein moeten minimaal 3,50 meter breed zijn met een hoogte van 4,20 meter en geschikt zijn voor brandweervoertuigen (15.000 kg).

Tenten

De tuien van een tent en vergelijkbare bouwsels moeten zodanig zijn aangebracht, dat de vluchtwegen en de uitgangen hierdoor niet worden belemmerd.

Uitgangen en vluchtroutes

Alle uitgangen en vluchtwegen moeten over de volledige breedte worden vrijgehouden van obstakels. Kabels en slangen op de grond moeten worden afgedekt of afgeplakt om struikelen te voorkomen. Nooduitgangen mogen bij aanwezigheid van personen niet afgesloten zijn. Als er meer dan 100 personen zijn aangewezen op een nooduitgang moet deze zijn voorzien van een paniekbalk. Als een in- en uitgang in een tent is uitgevoerd met zeildoek mogen deze alleen met klittenband afgesloten worden.



Nood- en transparantverlichting / vluchtrouteaanduiding

Vluchtrouteaanduidingen moeten altijd en vanaf elke plaats voldoende zichtbaar zijn. Na stroomuitval moeten de verlichte vluchtrouteaanduiding en de noodverlichting minimaal 1 uur blijven branden, waarbij de lichtopbrengst vergelijkbaar is met het licht en zicht bij volle maan (1 lux).

Elektrische installaties en toestellen

De elektrische installatie en de apparatuur moeten zodanig worden gebruikt en opgesteld dat het geen (brand)gevaar oplevert. Het gebruik van andere verlichting dan elektrische verlichting (bijvoorbeeld gas- en olielampen) in een besloten ruimte is verboden. De stroomhaspels moeten volledig zijn afgerold.

Kleine blusmiddelen

De aanwezige blusmiddelen moeten zichtbaar, gemakkelijk bereikbaar en direct gebruiksklaar zijn. Deze blusmiddelen moeten tweejaarlijks worden onderhouden, gekeurd en verzegeld zijn.

Inrichting, bekleding, stoffering en versiering

Algemeen

De inrichting van een ruimte is zodanig dat:

- voor elke persoon zonder een zitplaats is tenminste 0,25 m² vloeroppervlakte beschikbaar.
- voor elke persoon met een zitplaats is tenminste 0,3 m² vloeroppervlakte beschikbaar, indien er geen inventaris kan verschuiven of omvallen als gevolg van eventueel gedrang.
- voor elke persoon met een zitplaats is tenminste 0,5 m² vloeroppervlakte beschikbaar, indien er inventaris kan verschuiven of omvallen als gevolg van eventueel gedrang.

De aankleding in een besloten ruimte mag geen brandgevaar opleveren. Dit betekent dat de aankleding onbrandbaar of vlam dovend moet zijn, de aankleding bij brand niet mag druipen en er slechts een minimale hoeveelheid rook mag vrijkomen. De stoffering en de versiering moeten worden vrijgehouden van spots en andere warm wordende apparatuur.

De aankleding in een besloten ruimte moet op een minimale hoogte van 2,5 meter worden opgehangen. Deze minimale hoogte geldt niet voor wandbekleding. Eventuele vloer- en trapbedekking moeten vastliggen om struikelen te voorkomen.

Standbouw

De materialen die worden toegepast moeten ten aanzien van eventuele vlamuitbreiding voldoen aan de brandvoortplantingsklasse 2, zoals genoemd in de NEN 6065, uitgaven 1991, NEN 6065/A1, uitgave 1997 en NEN-EN 13501-1.

Bij het gebruik van de onderstaande materialen geldt het volgende:

- hout, hardboard, triplex, multiplex of spaanplaat moet tenminste 3,5 millimeter dik zijn.
- kunststoffen in de vorm van foliemateriaal moeten op een ondergrond van onbrandbaar materiaal zijn geplakt. Hiervoor mag ook hardboard, triplex, multiplex, spaanplaat of hout worden gebruikt. Kunststoffen in de vorm van plaatmateriaal mogen, nadat zij in aanraking zijn gekomen met vuur of nadat zij aan hoge temperaturen hebben blootgestaan, geen prikkelende of voor de gezondheid schadelijke gassen of dampen ontwikkelen en mogen niet druipen.

Toepassing van textiel

Verticaal opgehangen textiel moet moeilijk brandbaar zijn, door impregneren moeilijk brandbaar zijn gemaakt of op een ondergrond van onbrandbaar materiaal zijn geplakt.



Hiervoor mag ook hardboard, triplex, multiplex, spaanplaat, hout of glas worden gebruikt.

Horizontaal opgehangen textiel in de vorm van vlaggen, parachutes, doeken en dergelijke moet moeilijk brandbaar zijn of door impregneren moeilijk brandbaar zijn gemaakt en mag slechts tegen het plafond worden aangebracht als deze:

- zijn onderspannen met metaaldraden met een onderlinge afstand van ten hoogste 35 centimeter, of
- zijn onderspannen met een raster van metaaldraden met een maaswijdte van ten hoogste 70 centimeter.

Ontheffing Zondagswet

Volgens artikel 4, eerste lid, van de Zondagswet is het verboden om op een zondag voor 13:00 uur een openbare vermakelijkheid te houden of bijvoorbeeld daaraan deel te nemen. Daarom is besloten om aan u (volgens artikel 4, derde lid, van de Zondagswet) een ontheffing te verlenen om op 18 augustus 2019 de Titan Swim te houden.

Ontheffing geluidhinder

Na toetsing van uw aanvraag is besloten om aan u (volgens de artikelen 1:8 en 4:6 van de APV) een ontheffing te verlenen van het verbod om buiten een inrichting in de zin van de Wet Milieubeheer of het Besluit algemene regels voor inrichtingen milieubeheer, toestellen of geluidsapparaten in werking te hebben of handelingen te verrichten, op een zodanige wijze dat voor een omwonende of voor de omgeving geluidhinder wordt veroorzaakt.

Aan deze ontheffing worden de volgende voorschriften verbonden:

1. de gemiddelde geluidsniveaus (L_{Aeq}) ten gevolge van (achtergrond)muziekgeluid en omroepen mogen op:

- zaterdag 17 augustus 2019 van 11:00 uur tot 19:00 uur en op
- zondag 18 augustus 2019 van 11:00 uur tot 19:00 uur,

niet meer bedragen dan de in tabel 1 weergegeven waarden op de daarbij behorende meetpunten. De geluidsnormen gelden op een meethoogte van 1,5 meter met een tijdsduur van 2 minuten.

Tabel 1 – Meetpunten met de daarbij behorende geluidsniveaus

Meetpunt	Gemiddelde geluidsniveau in dB(A)	Gemiddelde geluidsniveau in dB(C)
Tweemanspolder 12	32	45
Wilgenlaan 2	42	52
Rottekade 3	30	41
Controlepunt 1	48	57
Controlepunt 2	47	56

2. metingen moeten uitgevoerd worden volgens de Handleiding meten en rekenen industriellawaai van 1999. Hierbij wordt de toeslag voor muziekgeluid, de bedrijfsduurcorrectie, de gevelcorrectie als ook de metecorrectie buiten beschouwing gelaten.

3. buiten de bovenstaande tijden mag er geen muziek- en omroepgeluid ten gehore worden gebracht.

4. u moet door middel van metingen controleren of wordt voldaan aan de geluidsvoorschriften.

In de voorschriften wordt een geluidsniveau als norm opgenomen. Het doel hiervan is om de geluidshinder van het evenement bij omwonenden zoveel mogelijk te beperken.



De Omgevingsdienst Midden-Holland kan geluidsmetingen verrichten om te controleren of de geluidsvoorschriften worden nageleefd.

Leges

Volgens de legesverordening bent u voor het in behandeling nemen van uw aanvraag om een evenementenvergunning €186,30 leges verschuldigd. Voor uw aanvraag om een ontheffing geluidhinder bent u €186,30 leges verschuldigd. Voor de betaling van deze leges ontvangt u binnenkort een nota.

Informatie

Mocht u verder nog vragen hebben over de inhoud van deze brief dan kunt u van maandag tot en met vrijdag contact opnemen met een van de medewerkers APV van de afdeling Bestuur, Communicatie en Veiligheid, via het telefoonnummer 0180 330300 of anders per e-mail via [redacted]

Meet- en meldprotocol evenementen met een zwemonderdeel

Met dit protocol wordt door middel van metingen de gezondheidsrisico's bij evenementen met een zwemonderdeel op de Willem Alexander roeibaan tot een minimum beperkt. Dit betekent voor u dat u metingen moet laten verrichten naar de waterkwaliteit voor de aanvang van het evenement. Deze metingen moeten worden uitgevoerd door een gecertificeerd bedrijf, welke is aangesloten bij de Raad van Accreditatie. De conclusies die dit bedrijf trekt moeten eenduidig zijn en helder kunnen aangeven of het water veilig of onveilig is om in te zwemmen. Met andere woorden: de uitvoering van de meting als ook de conclusie ervan moet voldoen aan de Europese zwemwaterrichtlijn. Met u is door het Sportbedrijf Rotterdam reeds over de inhoud van het meet- en meldprotocol gesproken als ook de feitelijke toepassing ervan voor het evenement van 17 en 18 augustus 2019.

Tot slot

Uiteraard moet u de aanwijzingen en de opdrachten gegeven door de politie, de brandweer en de gemeentelijke handhavers direct opvolgen. U bent verplicht om deze brief op eerste vordering van een ambtenaar, belast met de zorg op de naleving van de voorschriften, ter inzage af te geven.

Wellicht ten overvloede wordt u erop gewezen dat u verplicht bent om de schade, die door het gebruik maken van deze vergunning / ontheffingen, toegebracht wordt aan gemeentelijke eigendommen, dan wel aan die van derden, te vergoeden. Verder moet u alle redelijkerwijs mogelijke maatregelen nemen om te voorkomen dat de gemeente dan wel derden schade lijden.

Met het Sportbedrijf Rotterdam moet u afspraken maken over het gebruik van de roeibaan en de respectievelijk daarin en direct nabij te plaatsen bouwsels.

Met vriendelijke groet,

Namens de burgemeester respectievelijk het college van burgemeester en wethouders van de gemeente Zuidplas,



Rechtsmiddelen

Wanneer u het niet eens bent met het genomen besluit, dan beschikt u op grond van artikel 7:1 van de Algemene wet bestuursrecht over de mogelijkheid om, binnen 6 weken na de dag van bekendmaking van dit besluit, daartegen bij het college van burgemeester en wethouders een bezwaarschrift in te dienen. Het bezwaarschrift kunt u sturen naar Postbus 100, 2910 AC Nieuwerkerk aan de IJssel.

Op grond van artikel 6:5 van de Algemene wet bestuursrecht moet het bezwaarschrift worden ondertekend en dient het tenminste de volgende gegevens te bevatten:

- de naam en het adres van de indiener;
- de dagtekening;
- een omschrijving van het besluit waartegen het bezwaar is gericht;
- de gronden van het bezwaar.

Indien u een bezwaarschrift heeft ingediend en u van mening bent dat de betrokken belangen zo zwaar wegen dat u de beslissing hierop niet kunt afwachten, dan beschikt u op grond van de Algemene wet bestuursrecht over de mogelijkheid om een verzoek om voorlopige voorziening in te dienen bij de Voorzieningenrechter van de rechtbank 's-Gravenhage, Postbus 20302, 2500 EH 's-Gravenhage. In dit kader wijzen wij u er op dat u hiervoor griffierecht moet betalen, waarover u bericht krijgt van de griffier



TITAN EVENTS

VEILIGHEIDSDOSSIER TITAN SWIM 2019

SITUERING

WAT

Titan Swim is een Obstacle Swim waar fun centraal staat.

Over een traject van 1 km in diep en ondiep water zal je 15 opblaasbare obstakels moeten overwinnen.

Sommige obstakels bouwen we om samenwerking te stimuleren, zwemmen doe je alleen maar een Obstacle Swim is een groepsgebeuren. Tijdens de wedstrijd zal je ook merken dat je vaak geholpen wordt door iemand die je niet kent maar hetzelfde doel heeft. Er is tijdsregistratie aanwezig maar de nadruk ligt op het plezier tijdens het overwinnen van de obstakels.

WIE

Toegankelijk voor iedereen boven 12 jaar met een basis conditie. Iedere deelnemer moet zich vooraf inschrijven en wordt geregistreerd. Kinderen tussen de 12-15 jaar moeten verplicht begeleidt worden door een volwassen voogd.

WAAR & WANNEER

PAarc Rives de L'Aa FR	<i>op 21 juli van 10u tot 18u</i>
Domein Drakenrijk Reuver NL	<i>op 28 juli van 10u tot 18u</i>
Domein het Rutbeek Enschede NL	<i>op 4 augustus van 10u tot 18u</i>
Domein De Gavers in Geraardsbergen BE	<i>op 10 & 11 augustus van 10u tot 18u</i>
De Willem Alexander Roeibaan Rotterdam NL	<i>op 17 & 18 augustus van 10u tot 18u</i>
Domein De Lilse Bergen in Gierle BE	<i>op 24 & 25 augustus van 10u tot 18u</i>
Domein De Groene Heuvels Beuningen NL	<i>op 31 aug & 1 sept van 10u tot 18u</i>

ORGANISATOR

Titan Events BVBA

Broechemsesteenweg 202

2560 Nijlen België



RISICOSCHATTING ACTIVITEITEN

Zie bijlage

RISICOSCHATTING

EINDVERANTWOORDELIJKE

Broechemsesteenweg 202

2560 Nijlen België

\$

INFORMATIE EN BRIEFING

De activiteit speelt zich voornamelijk af over een traject van 1 km in het water. Er zijn 4 gemotoriseerde boten die via portofoon in verbinding staan met elkaar alsook een team op het land. Deze 4 boten nemen allen een zone op zich om te patrouilleren. 10 stewards staan eveneens verspreid over de obstakels om de boten te signaleren bij problemen.

MEDEWERKERS

- Ontvangen schriftelijke briefing van de algemene veiligheidsvoorschriften en gedragsrichtlijnen
- Plaatsbezoek met zone verantwoordelijke + mondelinge briefing bij start event

BRIEFING MEDEWERKERS

- Alle deelnemers moeten verplicht een reddingsvest aan
- Er mag niet deelgenomen met schoenen (neopreen sokken zijn wel toegestaan)
- Er mogen geen scherpe objecten mee het water in
- Wanneer een deelnemer af een obstakel valt moet deze via de zijkant wegzwemmen
- Deelnemers mogen niet uitrusten op de obstakels (dit kan in het water met het reddingsvest)
- Maximaal met 4 deelnemers tegelijk af een glijbaanobstakel
- Bij problemen fluit naar patrouilleboot in jouw zone
- Reddingsvesten moeten aan de finish teruggegeven worden

LIJST MET PRODUCTEN

LIJST VAN PRODUCTEN DIE DE VEILIGHEID BEINVLOEDEN

Product	Suplier	Address Suplier	Creation date	Lifespan	Inspection	Date last inspection
Water inflatable	Bouncia	Guanghzou, China	February 2018	3 years	Annually	March 2019
Land inflatable	Barry inc	Guanghzou, China	March 2019	3 years	Annually	March 2019
Strap	Metaltis	Hamme, Belgium	March 2019	NVT	Annually	March 2019
Screws & bolts	Fabory	Turnhout, Belgium	March 2019	NVT	Annually	March 2019
Printed canvas	Piet Hoevenaars	Eindhoven, Netherlands	February 2018	2 years	Annually	March 2019
Life jackets	Jobe	Heerwaarden, Netherlands	February 2018	3 years	Annually	March 2019
Steel	Salamca	Antwerp, Belgium	January 2016	NVT	Annually	March 2019
Rope	Touwenwinkel	Lelystad, Netherlands	January 2016	NVT	Annually	March 2019
Tentfloor	Topcourts	Guanghzou, China	March 2019	NVT	Annually	March 2019
Medals	Classic & Fresh	Guanghzou, China	March 2019	NVT	Annually	March 2019

SITUATIEPLAN

Zie bijlage

ALGEMEEN SITUATIEPLAN

NOODZAKELIJKE MAATREGELEN

De noodzakelijke maatregelen moeten waarborgen dat onder normale of onder andere, voorzienbare omstandigheden, geen gevaar voor de veiligheid van de deelnemers of derden bestaat.

OPSTELLING, BEPROEVING, INSPECTIE, EN ONDERHOUD VAN INSTALLATIES

Alle constructies worden opgebouwd uit materialen die ieder de nodige certificaten hebben inzake treksterkte en brandveiligheid.

De gebruikte producten worden hierboven beschreven.

OPLEIDING MEDEWERKERS EN HUN INSTRUCTIES

Op ieder event is 1 productie verantwoordelijke aanwezig en 2 crew chiefs die de nodige opleiding hebben genoten om de constructies veilig en efficiënt te plaatsen. Zij coördineren deze kennis door aan de medewerkers.

OPLEIDING EINDVERANTWOORDELIJKE, ZIJN INSTRUCTIES EN MIDDELEN

De eindverantwoordelijke heeft geen externe opleiding gekregen maar zich wel gespecialiseerd in de materie door ervaring. De instructies naar de medewerkers worden beschreven in bijlage.

De eindverantwoordelijke beschikt over alle nodige middelen (financieel en andere) om de veiligheid van het evenement te verzekeren.

MEDISCHE INZET

Het Event Medical Team staat in voor de medische verzorging ter plaatse met:

- 1 Algemeen Coördinator (ambulancier FOD 112)
- 3 Verpleegkundige spoed / intensieve BANABA
- 2 ambulanciers FOD 112
- 6 EHBO / interventie
- 2 duikers
- 1 hulppost met AED
- 4 gemotoriseerde Zodiac boten die over alle zones patrouilleren

Op het land is 1 volledig uitgeruste hulppost voorzien.

VERZEKERING

De organisator sluit volgende verzekeringen af:

- Verzekering BA
- Verzekering Lichamelijke letsels medewerkers
- Verzekering Rechtsbijstand
- Annulatieverzekering omwille van storm of slechte waterkwaliteit

REDDINGSVESTEN

Elke deelnemer is verplicht aan de start een Titan Events Reddingsvest aan te trekken. Het hele traject moet afgelegd worden met deze vest aan om de veiligheid te garanderen.

COMMUNICATIE

Er wordt een telefoonlijst aangelegd en bezorgd aan alle verantwoordelijken met een overzicht van alle belangrijke GSM-nummers.

Alle verantwoordelijke krijgen een lijst met de verschillende kanalen die in gebruik zijn op de portofoon en welke afdeling hier gebruik van maakt:

KANAAL 2: Productie

KANAAL 4: EHBO

KANAAL 6: Parking

CONTROLE EN OPVOLGING

De eindverantwoordelijke vraagt aan alle medewerkers om de controle op de uitvoering en de opvolging van het veiligheidsdraaiboek op zich te nemen. Hun taak is om aan de hand van het veiligheidsdraaiboek te controleren en onmiddellijk bij te sturen indien er afgeweken wordt van wat vooraf bepaald en afgesproken werd.

EVALUATIE

De evaluatie van het veilige verloop van het evenement wordt achteraf geëvalueerd op basis van volgende documenten:

- Logboek van onregelmatigheden
- Overzicht tussenkomst medische hulppost

Van alle medewerkers wordt verwacht dat ze alert zijn en alle mogelijke onveilige situaties onmiddellijk melden en registreren.

OVERZICHT BIJLAGEN

Risicoanalyse

Situatieplan

10 JUL 2019

Garderobe

Dressing room WOMEN

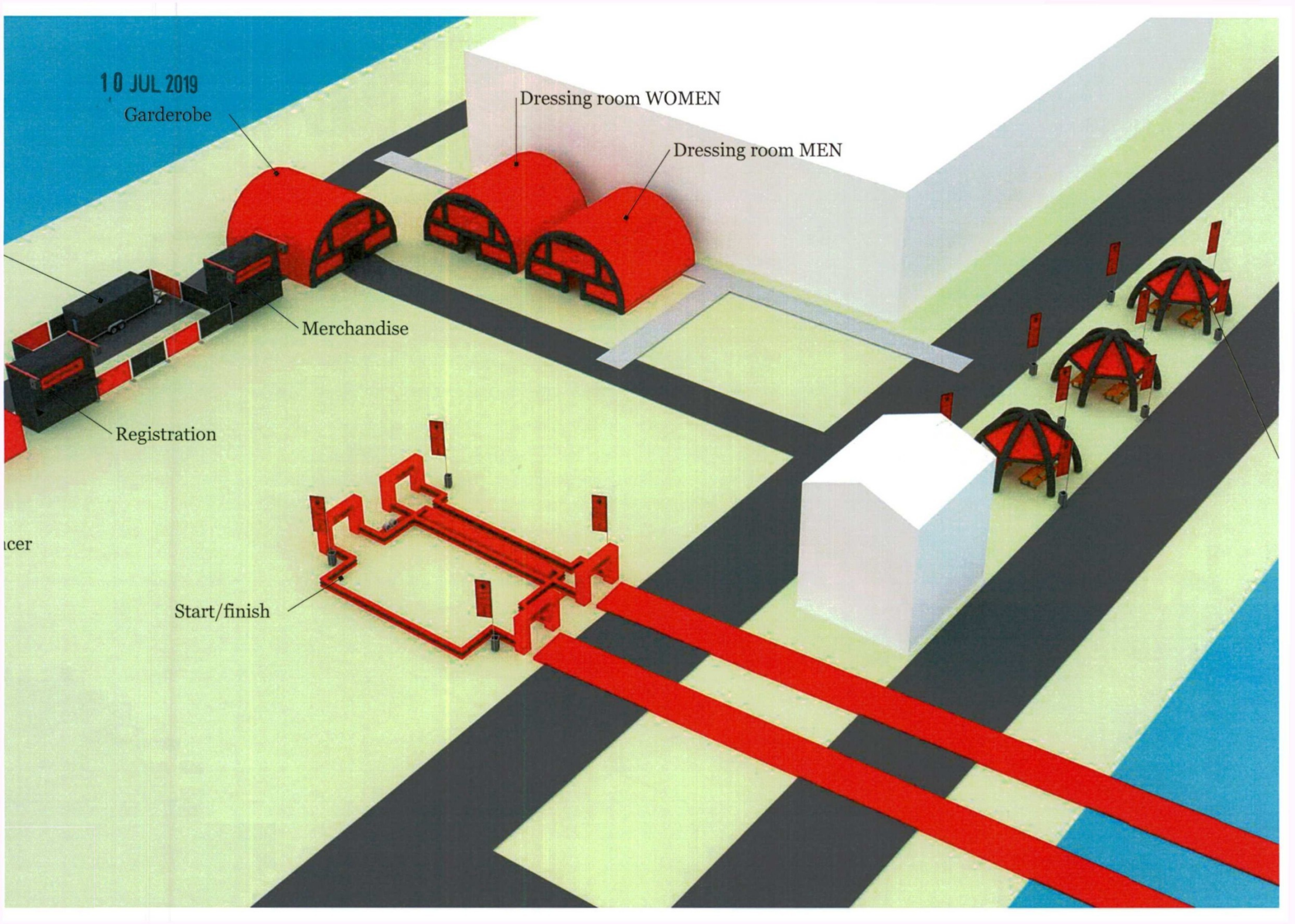
Dressing room MEN

Merchandise

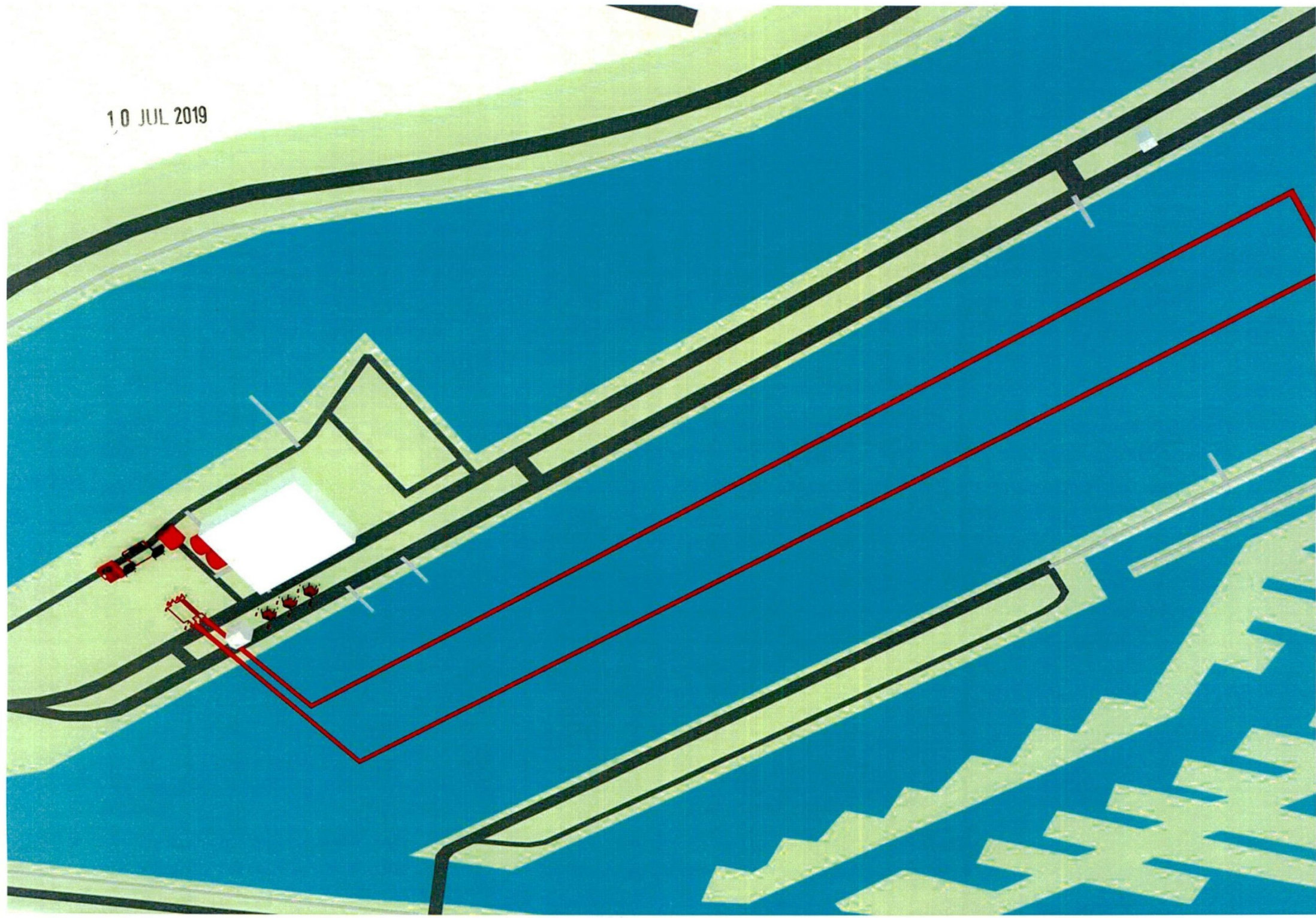
Registration

Start/finish

icer

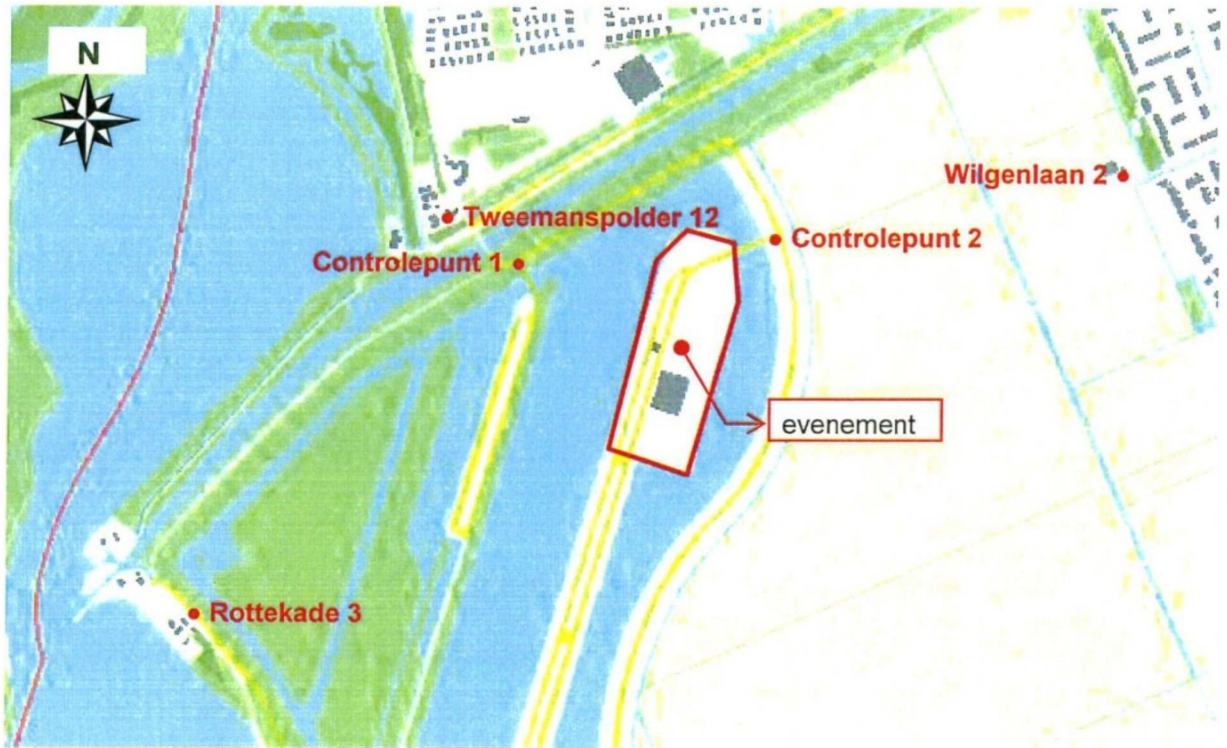


1,0 JUL 2019



10 JUL 2019

~~Bijlage 1~~



Figuur 1 Situering evenement alsmede de meetpunten

Toelichting grondslagen

In dit document kunt u secties vinden die onleesbaar zijn gemaakt. Deze informatie is achterwege gelaten op basis van de Wet open overheid (Woo). De letter die hierbij is vermeld correspondeert met de bijbehorende grondslag in onderstaand overzicht.

J Art. 5.1 lid 2 sub e

Het belang van de openbaarmaking van deze informatie weegt niet op tegen het belang van de eerbiediging van de persoonlijke levenssfeer van betrokkenen

Van: [REDACTED]
Verzonden: 24-06-2019 20:08
Aan: [REDACTED]
Onderwerp: Re: FW: Aanvraag evenement Titan Swim

In bijlage.
Als er nog vragen zijn stelt u deze gerust.

 Virusvrij. www.avast.com

Op ma 24 jun. 2019 om 09:07 schreef A [REDACTED]

Goedemorgen heer [REDACTED]
Tot op heden heb ik helaas nog geen aanvraagformulier voor een evenementenvergunning van u mogen ontvangen. Wel heb ik in een eerder bericht van u onder andere een veiligheidsplan en een plattegrond ontvangen. Ik verzoek u dan ook om het aanvraagformulier (zie bijlage) zo spoedig mogelijk in te vullen en weer te retourneren, zodat uw aanvraag in behandeling kan worden genomen. Mocht u hierover nog vragen hebben, dan kunt u mij via het telefoonnummer 0180 330300 bereiken of anders via het email adres [REDACTED]
Met vriendelijke groet,



0180-330 300 [REDACTED] | www.zuidplas.nl

Van: [REDACTED]

Verzonden: donderdag 13 juni 2019 21:52

Aan: [REDACTED]

Onderwerp: RE: Aanvraag evenement Titan Swim

Dag [REDACTED]

Wij hebben goed contact met de Titan Swim dus dat gaat helemaal goedkomen. Dank dat je het eerst even met mij checkt!

Met sportieve groet,

[REDACTED]

P [REDACTED]

Sportbedrijf Rotterdam

m [REDACTED]

a: Annie M.G. Schmidtplein 10, 3083 NZ Rotterdam

w: www.sportbedrijfrotterdam.nl



Var [REDACTED] as.nl

Verzonden: donderdag 6 juni 2019 13:55

Aan: [REDACTED]

CC: [REDACTED]

Onderwerp: FW: Aanvraag evenement Titan Swim

Goedemiddag heer [REDACTED]

Dank voor uw bericht. Om in aanmerking te komen voor een vergunning voor het organiseren van een evenement bij de WA roeibaan, moet u allereerst toestemming hebben van het Sportbedrijf Rotterdam. U kunt hen hiervoor het best benaderen via de hierna te noemen contactpersoon:

[REDACTED]

Sportbedrijf Rotterdam

m: [REDACTED]

a: Annie M.G. Schmidtplein 10, 3083 NZ Rotterdam

w: www.sportbedrijfrotterdam.nl

Met een schriftelijke overeenkomst van het Sportbedrijf kunt u vervolgens een aanvraag voor een evenementenvergunning indienen. Dit formulier treft u als een bijlage bij dit bericht aan.

Met vriendelijke groet,

[REDACTED]



gemeente

Zuidplas

0180-330 300 | [REDACTED] [@zuidplas.nl](mailto:[REDACTED]@zuidplas.nl) | www.zuidplas.nl

Van [REDACTED]

Verzonden: donderdag 30 mei 2019 12:26

Aan: [REDACTED]

Onderwerp: Aanvraag evenement Titan Swim

Hallo [REDACTED]

Na het succes van 2018 komen we in 2019 graag weer naar Zevenhuizen voor een 2 de editie van Titan Swim.

In bijlage de nodige documenten, dien ik verder nog iets te voorzien? laat maar iets weten.

--

[REDACTED]

Director

M: [REDACTED]

W: www.titanevents.be E: [REDACTED]

--

[REDACTED]

Director

M: + [REDACTED]

W: www.titanevents.be E: [REDACTED]



Virusvrij. www.avast.com



Aanvraagformulier evenementenvergunning categorie A

(Eén formulier per evenement per locatie)

Vul dit formulier volledig in. Niet volledige ingevulde formulieren en niet tijdig ingediende aanvragen nemen wij niet in behandeling. De minimale aanvraagtermijn bedraagt 13 weken voor aanvang van het evenement.

Een ingediende aanvraag betekent niet dat de gemeente automatisch een vergunning verleent.

1. NAAM EN ADRESGEGEVENS AANVRAGER

Naam organiserende instantie: [redacted]
Adres: [redacted] J
Postcode: [redacted] J
Woonplaats: [redacted] J

Contactpersoon

Dhr./mevr.: [redacted]
Telefoonnummer mobiel: [redacted]
E-mailadres: [redacted]

Contactpersoon tijdens het evenement

Dhr./mevr.: zelfde als hierboven
Telefoonnummer mobiel:

2. SOORT EVENEMENT

Naam evenement: Titan Swim

Datum evenement: 18-8-2019

Omschrijving evenement:

<input type="checkbox"/>	braderie	<input type="checkbox"/>	kermis
<input type="checkbox"/>	muziekfestival	<input type="checkbox"/>	cultureel evenement
<input type="checkbox"/>	dansevenement	<input type="checkbox"/>	circus
<input checked="" type="checkbox"/>	sportevenement	<input type="checkbox"/>	anders, namelijk:

Te verwachten aantal deelnemers: 2500

Te verwachten aantal kramen: 0

Te verwachten aantal bezoekers: 3000

Te verwachten aantal in gebruik te nemen vierkante meters (m²): 2000

Aantal dagen (zo mogelijk programma toevoegen): 2

3. BRADERIE

Indien het evenement een braderie of een daarmee vergelijkbaar evenement betreft, dient u tevens in een afzonderlijke bijlage een overzicht van het aantal kramen/deelnemers (voorzien van namen en adressen) alsmede de artikelen c.q. activiteiten tijdens de braderie (te koop) worden aangeboden toe te voegen.

Geef aan hoeveel kramen/deelnemers het betreft (aanvinken en aantal invullen s.v.p.):

- | | | |
|--------------------------|--|---------|
| <input type="checkbox"/> | standwerkers, demonstrateurs | aantal: |
| <input type="checkbox"/> | snacks: | aantal: |
| <input type="checkbox"/> | non-foodsector (bv. planten, kleding): | aantal: |
| <input type="checkbox"/> | foodsector (bv. groente, fruit.vis): | aantal: |
| <input type="checkbox"/> | hobby en crea-artikelen: | aantal: |
| <input type="checkbox"/> | culturele, ideële en overige doeleinden: | aantal: |
| <input type="checkbox"/> | ontspannings-, c.q. kermisattracties: | aantal: |
| <input type="checkbox"/> | anders namelijk: | aantal: |

4. DUUR EN DATUM VAN HET EVENEMENT

Eventuele opbouw: datum: 15-16/8 van 8 uur tot 20 uur

Evenement: datum: 17-18/8 van 9 uur tot 19 uur
datum: van uur tot uur
datum: van uur tot uur
datum: van uur tot uur

Eventuele afbouw: datum: van uur tot uur

5. PLAATS EVENEMENT

- openbare ruimte (*straten/plein*)
- vast gebouw (*school/kerk/kantoor/horecagelegenheid*)
- groenstrook/park
- route (*evenement verplaatst zich*)
- particulier terrein

Locatie(s) evenement:

W.A. Roeibaan

Route evenement:

6. VOORZIENINGEN

- Verkeersvoorzieningen noodzakelijk
Afsluitingen van de weg(en) of een deel hiervan:
tijdstip:
tijdstip:
- aansluiting water
- aansluiting elektriciteit soort:
- (drang) hekken aantal:
- toiletvoorziening aantal:
- afvalcontainers aantal:
- aggregaten aantal: tijdstip:
- verplaatsing/verwijdering gemeente-eigendommen:

7. SITUATIESCHETS/PLATTEGROND

In de meeste gevallen levert u bij de indiening van het aanvraagformulier een situatieschets schaal 1:1000 of een plattegrond schaal 1:1000 in. Hierop tekent u alle objecten zoals podia, tent, attracties, horecapunten, standplaatsen, looppaden, brandveiligheid relevante voorzieningen en dergelijke zo goed mogelijk in. Als u parkeerplaatsen in gebruik neemt of ontoegankelijk maakt, geeft u dit ook aan.

8. TIJDELIJK BOUWWERK

Als u een tent, tribune of iets dergelijks wilt plaatsen, keurt de gemeente deze op deugdelijkheid en brandveiligheid.

Het tijdelijk bouwwerk is:

- een tent waarin minder dan 50 personen plaats kunnen nemen;
- een tent waarin meer dan 50 personen plaats kunnen nemen*;
- er wordt aan meer dan 10 personen bedrijfsmatig of in het kader van verzorging nachtverblijf verschaft in een tijdelijk bouwwerk *;
- er wordt aan meer dan 10 personen jonger dan 12 jaar, of aan meer dan 10 lichamelijk of geestelijk gehandicapte personen dagverblijf verschaft in een tijdelijk bouwwerk*;
- een tribune;
- (bak en braad)kramen, vermaaktoestellen, kermisattracties.

*Indien u aan één van de bovenstaande criteria voldoet, dient voor het tijdelijke bouwwerk een gebruiksvergunning op basis van de brandbeveiligingsverordening aanwezig te zijn.

U vraagt indien nodig met dit aanvraagformulier gelijk een gebruiksvergunning aan op basis van de brandveiligheidsverordening.

Indien een tijdelijk bouwwerk aanwezig is, dient u een situatietekening op schaal (1:100) bij te voegen waarop de tijdelijke bouwwerken en/of tenten zijn ingetekend. Hierop geeft u minimaal het volgende aan:

- uitgangen en vluchtwegen (aantal, plaats, draairichting en breedte);
- installaties (nood- en transparantverlichting, etc.);
- standbouw, podia, kramen, stoelenplan e.d. (plaats en vorm);
- ventilatie en verwarming (uitvoering);
- brandblusmiddelen.

Materiaal waaruit dak en wanden vervaardigd zijn:

Brandbestendige PVC

(brandklasse vermelden en kopieën van certificaten meesturen)

Aantal mensen dat tegelijkertijd in het bouwwerk aanwezig zal zijn: 30

Aantal zitplaatsen: 30

Aantal staanplaatsen: 0

Indien er in het bouwwerk een podium geplaatst wordt: *(plaats en maten aangeven op tekening)*

Materiaal van het podium:

Aantal personen op podium:

Indien het bouwwerk verwarmd wordt, hoe gebeurt dit?

- via hete lucht
- via centrale verwarming
- Anders, namelijk:

De te gebruiken brandstof is:

- Vast, namelijk:
- Vloeibaar, namelijk:
- Gasvormig, namelijk:

Aantal flessen:

Inhoud per fles:

Worden in, op of nabij het bouwwerk nog andere brandgevaarlijke stoffen geplaatst?

- geen
- ja, dit zijn:

Wordt er tijdens het evenement gekookt, gebakken of gebraden?

- nergens
- in de open lucht met: Barbecue/open vuur Brander/fornuis elektrisch
- in het genoemde bouwwerk met: Barbecue/open vuur Brander/fornuis elektrisch

De te gebruiken brandstof is:

- gasvormig
- vloeibaar
- Vast

Namelijk:

Er zijn brandpreventieve voorzieningen geplaatst:

- geen
- slanghaspel aantal:
- poederblusapparaten aantal: 4
- schuimblusapparaten aantal:

De volgende decoraties (versieringen/gordijnen) worden gebruikt:

(certificaat meeleveren)

- geen
- hangend, namelijk: Brandbestendige PVC spandoeken
- staand, namelijk:
- anders, namelijk:

9. GELUID

Tijdens het evenement wordt muziek ten gehore gebracht of mededelingen gedaan met luidsprekers:

- ja nee via een geluidswagen

Indien u het vakje "ja" aankruist, dan doet u met dit aanvraagformulier gelijk een aanvraag ontheffing geluidhinder.

Het betreft:

- akoestische muziek muziek via geluidsinstallatie orkest/muziekband
 disco zangkoor anders nl.:

De tijden zijn: datum: 17-18/8 van 11 uur tot 19 uur
datum: van uur tot uur
datum: van uur tot uur

De afstand tot de gevel van de dichtbij gelegen woning is: meter

Belangrijk! Het aantal toegestane dB(A)'s wordt door de gemeente bepaald. In het algemeen geldt hiervoor het volgende:

- L_{Aeq} (gem. geluidsniveau) op gevel woning tot 22.00 uur: 50 dBA**
L_{Aeq} (gem. geluidsniveau) op gevel woning tot 24.00 uur: 45 dBA
L_{Aeq} (gem. geluidsniveau) op gevel woning na 24.00 uur: 40 dBA

10. VERVOERSMAATREGELEN

Heeft u voorzieningen getroffen voor het vervoer van de bezoekers van en naar de evenementlocatie?

- ja nee

De maatregelen zijn:

Heeft u voorzien in een tijdelijke parkeerplaats?

- ja nee

De locatie is: Parking W.A.Roeibaan

Capaciteit is: 1200

11. DRANKVERSTREKKING

Wilt u gebruik maken van de mogelijkheid om zwak alcoholische drank te verstrekken?

- ja
 nee

Volgens artikel 35 van de Drank- en Horecawet kan de burgemeester voor het verstrekken van zwak-alcoholhoudende drank een ontheffing verlenen, mits de verstrekking geschiedt onder onmiddellijke leiding van een persoon die minimaal 21 jaar is. Bij uw aanvraag dient u een kopie van het legitimatiebewijs mee te sturen.

- naam drankverstrekker(s):
- straatnaam en huisnummer:
- postcode en plaatsnaam:
- telefoonnummer:
- geboortedatum:
- geboorteplaats:

Is degene die met de drankvergunning is belast, verbonden aan een horecaonderneming?

nee

ja,

Naam horecaonderneming:

Adres:

Woonplaats:

Staat de hierboven genoemde persoon die daadwerkelijk de drankverstrekking gaat verzorgen, geregistreerd als leidinggevende van de horecaonderneming?

ja

nee

Kunt u kort aangeven hoe u uitvoering geeft aan het alcoholmatigingsbeleid dat de overheid voorstaat?

12. VERKOOP- EN PROMOTIEACTIVITEITEN

Wilt u eet- en drinkwaren en/of goederen te koop aanbieden?

ja

nee

Zo ja, soort waren en/of goederen aangeven: Merchandise

Aantal kramen/standplaatsen: 1

De verkooptijden zijn: datum: 17-18/8 van 11 uur tot 19 uur
datum: van uur tot uur

13. OVERIGE ACTIVITEITEN

Wilt u een spandoek ophangen?

ja, locatie:

nee

Wilt u reclameborden plaatsen?

ja, aantal: in dorp(en):

nee

In welke periode wilt u deze borden plaatsen?

Wilt u ballonnen oplaten?

ja, aantal:

nee

Wilt u vuurwerk afsteken? (De vergunning voor het afsteken van vuurwerk dient u bij de Provincie aan te vragen)

ja

nee

Zo ja, welk bedrijf is verantwoordelijk voor het afsteken van het vuurwerk?

Naam:

Adres:

Postcode:

Plaats:

Telefoon:

Wordt er tijdens het evenement een kansspel gehouden?

- ja
 nee

Soort kansspel:

- loterij rad van fortuin
 bingo anders, namelijk:

Waarde van de prijzen: €

Wordt er entree gevraagd?

- ja, bedrag: €
 nee

14. SCHOONMAAK EN AFVALINZAMELING

Maakt u het terrein zelf schoon of wilt u dat de gemeente dit tegen betaling doet?

- zelf doen
 gemeente

Op welk tijdstip wordt de locatie schoon opgeleverd?

15. VEILIGHEIDSMATREGELEN

Is er voor het evenement een contract afgesloten met een beveiligingsdienst?

- ja
 nee

Indien ja, met welk bedrijf?

Naam onderneming:

Naam contactpersoon:

Adres:

Postcode:

Woonplaats:

Telefoonnummer:

E-mail:

Indien nee:

Hoeveel eigen mensen zet u in? Aantal:

Welke maatregelen neemt u?

Is er een beveiligingsplan aanwezig?

nee

ja (meesturen)

16. VERKEERSREGELAARS

Moet er in het kader van uw evenement verkeersregelend worden opgetreden?

ja (graag namen toevoegen van verkeersregelaars)

nee

naam:

naam:

naam:

naam:

naam:

17. MEERJARIGE VERGUNNING

Voor jaarlijks terugkerende evenementen met een beperkt risico (categorie A) kunt u een meerjarige evenementenvergunning (voor een periode van 5 jaar) aanvragen. Nadat deze is verleend, hoeft u de opvolgende jaren uitsluitend melding te doen van het evenement. U kunt een meerjarige evenementenvergunning aanvragen als het evenement tenminste twee jaar eerder op dezelfde wijze heeft plaatsgevonden.

Wilt u een meerjarenvergunning aanvragen?

Ja

Nee

18. LEGES

Op basis van de Algemene Subsidieverordening Zuidplas 2016 kunnen non-profitinstellingen en vrijwilligers(organisaties) zonder winstoogmerk die publiek toegankelijke activiteiten van maatschappelijke, sociale of culturele aard organiseren in het belang van de gemeente Zuidplas en waarbij de activiteiten in hoofdzaak worden verricht door vrijwilligers in aanmerking komen voor subsidie van legeskosten. Het gaat om de legeskosten voor de evenementenvergunning en de benodigde aanvullende vergunningen en ontheffingen voor de organisatie van het evenement (zoals ontheffing geluidhinder en ontheffing art. 35 Drank- en Horecawet).

Wilt u in aanmerking komen voor subsidie van de legeskosten?

Ja (als u dit vakje aankruist, volstaat dat als subsidieaanvraag)

Nee

19. OPMERKINGEN EN EVENTUELE TOELICHTING

(Vermeld hier eventuele activiteiten die niet zijn benoemd, maar wel onderdeel vormen van het door u te organiseren evenement)

20. ONDERTEKENING

De organisator van een evenement wordt aansprakelijk gehouden voor eventuele toegebrachte schade aan het evenemententerrein, alsmede voor toegebrachte schade aan derden. Het is aan te bevelen om zich als organisator te verzekeren tegen wettelijke aansprakelijkheid.

Dit aanvraagformulier is geen toestemming/vergunning

Bijlagen:

Geef aan welke bijlagen u toevoegt:

- draaiboek
- programma
- plattegrondtekening
- specificaties van te plaatsen attracties
- anders: veiligheidsdossier

Ik verklaar dat ik het formulier naar waarheid heb ingevuld. Ik ga er mee akkoord dat de aanvraag digitaal afgehandeld wordt.

Plaats: Nijlen

Datum:24/6

(handtekening)



Heeft u het formulier ingevuld en ondertekend? Stuur het dan op naar de burgemeester van de gemeente Zuidplas, gemeente@zuidplas.nl, of postbus 100, 2910 AC Nieuwerkerk aan den IJssel.

Toelichting grondslagen

In dit document kunt u secties vinden die onleesbaar zijn gemaakt. Deze informatie is achterwege gelaten op basis van de Wet open overheid (Woo). De letter die hierbij is vermeld correspondeert met de bijbehorende grondslag in onderstaand overzicht.

J Art. 5.1 lid 2 sub e

Het belang van de openbaarmaking van deze informatie weegt niet op tegen het belang van de eerbiediging van de persoonlijke levenssfeer van betrokkenen

Van: [redacted]
Verzonden: 30-05-2019 12:26
Aan: [redacted]
Onderwerp: Aanvraag evenement Titan Swim

Hallo [redacted]

Na het succes van 2018 komen we in 2019 graag weer naar Zevenhuizen voor een 2 de editie van Titan Swim.

In bijlage de nodige documenten, dien ik verder nog iets te voorzien? laat maar iets weten.

--

[redacted]
Director

M: [redacted]

W: www.titanevents.be **E:** [redacted]

EVENT INFORMATION

Naam	Titan Swim
Locatie	
Datum	

CALLSHEET

Naam	Bedrijf	e-mail	GSM	Functie
J s	Titan Events	J@titanevents.be	J 1	Director
J r	Titan Events	J@titanevents.be	J 2	Marketing
J e	Titan Events	J@titanevents.be	J 8	Productie
J k	Event Medical Team	J@eventmedicalteam.be	J 1	Medisch Team

DRAAIBOEK opbouw

Dag	Tijdstip	Wat?	Wie?	Detail
Din/ Woe	Varia	Aankomst Trailers Titan Events	Hens Transport	Plaatsen 4X 20 ft container, zie aanduiding plan
Donderdag	8:00	Kunststof vloer leggen in zone waar obstakels te water gaan	Titan Events	6 PAX
	8:00	Lossen obstakels en rijden naar kunststofvloer/plaatsen herashekken	Titan Events	3 PAX
	10:00	Uitrollen/opblazen obstakels/zwembadlijnen	Titan Events	5 PAX
	10:00	Installatie obstakels op/in water	Titan Events	4 PAX
	13:00	Catering	Titan Events	10 PAX
	13:30	Uitrollen/opblazen obstakels/zwembadlijnen	Titan Events	5 PAX
	13:30	Installatie obstakels op/in water	Titan Events	4 PAX
	19:00	Catering	Titan Events	10 PAX
	19:30	Opruimen/afsluiten	Titan Events	9 PAX
	20:00	Einde Werkdag		
Vrijdag	7:00	Catering	Titan Events	10 PAX
	8:00	Finaal afwerken parcours op water	Titan Events	4 PAX
	8:00	Kunststof vloer leggen op locatie kleedkamer/vestiaire tenten	Titan Events	5 PAX
	10:00	Uitrollen/opblazen kleedkamer/vestiaire tenten	Titan Events	5 PAX
	12:00	Uitrollen/opblazen domes	Titan Events	3 PAX
	12:00	Plaatsen stoelen in kleedkamers	Titan Events	2 PAX
	13:00	Catering	Titan Events	10 PAX
	13:30	Uitrollen/opblazen start/finish	Titan Events	5 PAX
	13:30	Installatie audio	Titan Events	2 PAX
	13:30	Plaatsen vestiairerekken/signing	Titan Events	2 PAX
	15:00	Parcour van start/finishboog tot water aflinten	Titan Events	3 PAX
	15:00	Plaatsen 10 vlaggen	Titan Events	4 PAX
	17:00	Uitrollen/opblazen kinderspringkasteel	Titan Events	5 PAX
	17:00	Reddingsvesten tussen start en finish leggen	Titan Events	4 PAX
	18:00	Merchandise/registratiecontainers klaarzetten	Titan Events	4 PAX
	18:00	Signalisatie buiten het terrein	Titan Events	2 PAX
	18:00	Signalisatie op het terrein	Titan Events	1 PAX
	18:00	Plaatsen LED aftelklok	Titan Events	2 PAX
	19:00	Catering	Titan Events	10 PAX
	19:30	Opruimen/afsluiten	Titan Events	9 PAX
	20:00	Einde Werkdag		

DRAAIBOEK event

Dag	Tijdstip	Wat?	Wie?	Detail
Zaterdag	7:00	Catering	Titan Events	3 PAX
	8:00	Controleronde obstakels	Titan Events	2 PAX
	9:00	Opening domein		
	11:00	Start eerste deelnemers		
	13:00	Catering	Titan Events	15 PAX (niet voor EMT)
	18:00	Catering	Titan Events	15 PAX + 15 PAX EMT (Catering domein)
	19:00	Opruimen/afsluiten	Titan Events	15 PAX
Zondag	7:00	Catering	Titan Events	15 PAX
	8:00	Controleronde obstakels	Titan Events	2 PAX
	9:00	Opening domein		

	11:00	Start eerste deelnemers		
	13:00	Catering	Titan Events	15 PAX (niet voor EMT)
	18:00	Catering	Titan Events	15 PAX + 15 PAX EMT (Catering domein)
	19:00	Reddingsvesten in gitterboxen	Titan Events	3 PAX
	19:00	Inpakken merchandise/registratie	Titan Events	2 PAX
	19:00	Inpakken stoelen en vestiairerekken in transportkarren	Titan Events	4 PAX
	19:00	Afbouwen Vlaggen	Titan Events	2 PAX
	19:00	Aflaten en oprollen domes in ATC rek	Titan Events	4 PAX
	20:00	Aflaten en oprollen start/finish in ATC rek	Titan Events	4 PAX
	20:00	Aflaten en oprollen kleedkamer/vestiairetenten in ATC rek	Titan Events	10 PAX
	21:00	Einde Werkdag		

DRAIBOEK afbouw

Dag	Tijdstip	Wat?	Wie?	Detail
Maandag	8:00	Kunststof vloer leggen in zone waar obstakels uit water gaan	Titan Events	4 PAX
	8:00	Losmaken obstakels en naar kant brengen	Titan Events	3 PAX
	8:00	Verder inpakken site terrein + laden container	Titan Events	2 PAX
	9:00	Aflaten obtakels en oprollen in ATC rek	Titan Events	4 PAX
	13:00	Catering	Titan Events	10 PAX
	13:30	Losmaken obstakels en naar kant brengen	Titan Events	3 PAX
	13:30	Gevulde rekken opladen en containers laden	Titan Events	2 PAX
	13:30	Aflaten obtakels en oprollen in ATC rek	Titan Events	4 PAX
	18:00	Ophalen signalisatie	Titan Events	2 PAX
	18:00	Alle materialen laden volgens laadplan	Titan Events	5 PAX
	18:00	Domein controleren afval	Titan Events	2 PAX
	20:00	Einde Werkdag		
Dinsdag	Varia	Ophalen Trailers Titan Events	Hens transport	Ophalen 4X 20 ft container, zie aanduiding plan



TITAN EVENTS

VEILIGHEIDSDOSSIER TITAN SWIM 2019

SITUERING

WAT

Titan Swim is een Obstacle Swim waar fun centraal staat.

Over een traject van 1 km in diep en ondiep water zal je 15 opblaasbare obstakels moeten overwinnen.

Sommige obstakels bouwen we om samenwerking te stimuleren, zwemmen doe je alleen maar een Obstacle Swim is een groepsgebeuren. Tijdens de wedstrijd zal je ook merken dat je vaak geholpen wordt door iemand die je niet kent maar hetzelfde doel heeft. Er is tijdsregistratie aanwezig maar de nadruk ligt op het plezier tijdens het overwinnen van de obstakels.

WIE

Toegankelijk voor iedereen boven 12 jaar met een basis conditie. Iedere deelnemer moet zich vooraf inschrijven en wordt geregistreerd. Kinderen tussen de 12-15 jaar moeten verplicht begeleidt worden door een volwassen voogd.

WAAR & WANNEER

PAarc Rives de L'Aa FR	<i>op 21 juli van 10u tot 18u</i>
Domein Drakenrijk Reuver NL	<i>op 28 juli van 10u tot 18u</i>
Domein het Rutbeek Enschede NL	<i>op 4 augustus van 10u tot 18u</i>
Domein De Gavers in Geraardsbergen BE	<i>op 10 & 11 augustus van 10u tot 18u</i>
De Willem Alexander Roeibaan Rotterdam NL	<i>op 17 & 18 augustus van 10u tot 18u</i>
Domein De Lilse Bergen in Gierle BE	<i>op 24 & 25 augustus van 10u tot 18u</i>
Domein De Groene Heuvels Beuningen NL	<i>op 31 aug & 1 sept van 10u tot 18u</i>

ORGANISATOR

Titan Events BVBA

Broechemsesteenweg 202

2560 Nijlen België

BE 0 

RISICOSCHATTING ACTIVITEITEN

Zie bijlage

RISICOSCHATTING

EINDVERANTWOORDELIJKE

§ [REDACTED]

Broechemsesteenweg 202

2560 Nijlen België

[REDACTED]

s [REDACTED]

INFORMATIE EN BRIEFING

De activiteit speelt zich voornamelijk af over een traject van 1 km in het water. Er zijn 4 gemotoriseerde boten die via portofoon in verbinding staan met elkaar alsook een team op het land. Deze 4 boten nemen allen een zone op zich om te patrouilleren. 10 stewards staan eveneens verspreid over de obstakels om de boten te signaleren bij problemen.

MEDEWERKERS

- Ontvangen schriftelijke briefing van de algemene veiligheidsvoorschriften en gedragsrichtlijnen
- Plaatsbezoek met zone verantwoordelijke + mondelinge briefing bij start event

BRIEFING MEDEWERKERS

- Alle deelnemers moeten verplicht een reddingsvest aan
- Er mag niet deelgenomen met schoenen (neopreen sokken zijn wel toegestaan)
- Er mogen geen scherpe objecten mee het water in
- Wanneer een deelnemer af een obstakel valt moet deze via de zijkant wegzwemmen
- Deelnemers mogen niet uitrusten op de obstakels (dit kan in het water met het reddingsvest)
- Maximaal met 4 deelnemers tegelijk af een glijbaanobstakel
- Bij problemen fluit naar patrouilleboot in jouw zone
- Reddingsvesten moeten aan de finish teruggegeven worden

LIJST MET PRODUCTEN

LIJST VAN PRODUCTEN DIE DE VEILIGHEID BEINVLOEDEN

Product	Suplier	Address Suplier	Creation date	Lifespan	Inspection	Date last inspection
Water inflatable	Bouncia	Guanghzou, China	February 2018	3 years	Annually	March 2019
Land inflatable	Barry inc	Guanghzou, China	March 2019	3 years	Annually	March 2019
Strap	Metaltis	Hamme, Belgium	March 2019	NVT	Annually	March 2019
Screws & bolts	Fabory	Turnhout, Belgium	March 2019	NVT	Annually	March 2019
Printed canvas	Piet Hoevenaars	Eindhoven, Netherlands	February 2018	2 years	Annually	March 2019
Life jackets	Jobe	Heerewaarden, Netherlands	February 2018	3 years	Annually	March 2019
Steel	Salamca	Antwerp, Belgium	January 2016	NVT	Annually	March 2019
Rope	[REDACTED]	Lelystad, Netherlands	January 2016	NVT	Annually	March 2019
Tentfloor	Topcourts	Guanghzou, China	March 2019	NVT	Annually	March 2019
Medals	Classic & Fresh	Guanghzou, China	March 2019	NVT	Annually	March 2019

SITUATIEPLAN

Zie bijlage

ALGEMEEN SITUATIEPLAN

NOODZAKELIJKE MAATREGELEN

De noodzakelijke maatregelen moeten waarborgen dat onder normale of onder andere, voorzienbare omstandigheden, geen gevaar voor de veiligheid van de deelnemers of derden bestaat.

OPSTELLING, BEPROEVING, INSPECTIE, EN ONDERHOUD VAN INSTALLATIES

Alle constructies worden opgebouwd uit materialen die ieder de nodige certificaten hebben inzake treksterkte en brandveiligheid.

De gebruikte producten worden hierboven beschreven.

OPLEIDING MEDEWERKERS EN HUN INSTRUCTIES

Op ieder event is 1 productie verantwoordelijke aanwezig en 2 crew chiefs die de nodige opleiding hebben genoten om de constructies veilig en efficiënt te plaatsen. Zij coördineren deze kennis door aan de medewerkers.

OPLEIDING EINDVERANTWOORDELIJKE, ZIJN INSTRUCTIES EN MIDDELEN

De eindverantwoordelijke heeft geen externe opleiding gekregen maar zich wel gespecialiseerd in de materie door ervaring. De instructies naar de medewerkers worden beschreven in bijlage.

De eindverantwoordelijke beschikt over alle nodige middelen (financieel en andere) om de veiligheid van het evenement te verzekeren.

MEDISCHE INZET

Het Event Medical Team staat in voor de medische verzorging ter plaatse met:

- 1 Algemeen Coördinator (ambulancier FOD 112)
- 3 Verpleegkundige spoed / intensieve BANABA
- 2 ambulanciers FOD 112
- 6 EHBO / interventie
- 2 duikers
- 1 hulppost met AED
- 4 gemotoriseerde Zodiac boten die over alle zones patrouilleren

Op het land is 1 volledig uitgeruste hulppost voorzien.

VERZEKERING

De organisator sluit volgende verzekeringen af:

- Verzekering BA
- Verzekering Lichamelijke letsels medewerkers
- Verzekering Rechtsbijstand
- Annulatieverzekering omwille van storm of slechte waterkwaliteit

REDDINGSVESTEN

Elke deelnemer is verplicht aan de start een Titan Events Reddingsvest aan te trekken.

Het hele traject moet afgelegd worden met deze vest aan om de veiligheid te garanderen.

COMMUNICATIE

Er wordt een telefoonlijst aangelegd en bezorgd aan alle verantwoordelijken met een overzicht van alle belangrijke GSM-nummers.

Alle verantwoordelijke krijgen een lijst met de verschillende kanalen die in gebruik zijn op de portofoon en welke afdeling hier gebruik van maakt:

KANAAL 2: Productie

KANAAL 4: EHBO

KANAAL 6: Parking

CONTROLE EN OPVOLGING

De eindverantwoordelijke vraagt aan alle medewerkers om de controle op de uitvoering en de opvolging van het veiligheidsdraaiboek op zich te nemen. Hun taak is om aan de hand van het veiligheidsdraaiboek te controleren en onmiddellijk bij te sturen indien er afgeweken wordt van wat vooraf bepaald en afgesproken werd.

EVALUATIE

De evaluatie van het veilige verloop van het evenement wordt achteraf geëvalueerd op basis van volgende documenten:

- Logboek van onregelmatigheden
- Overzicht tussenkomst medische hulppost

Van alle medewerkers wordt verwacht dat ze alert zijn en alle mogelijke onveilige situaties onmiddellijk melden en registreren.

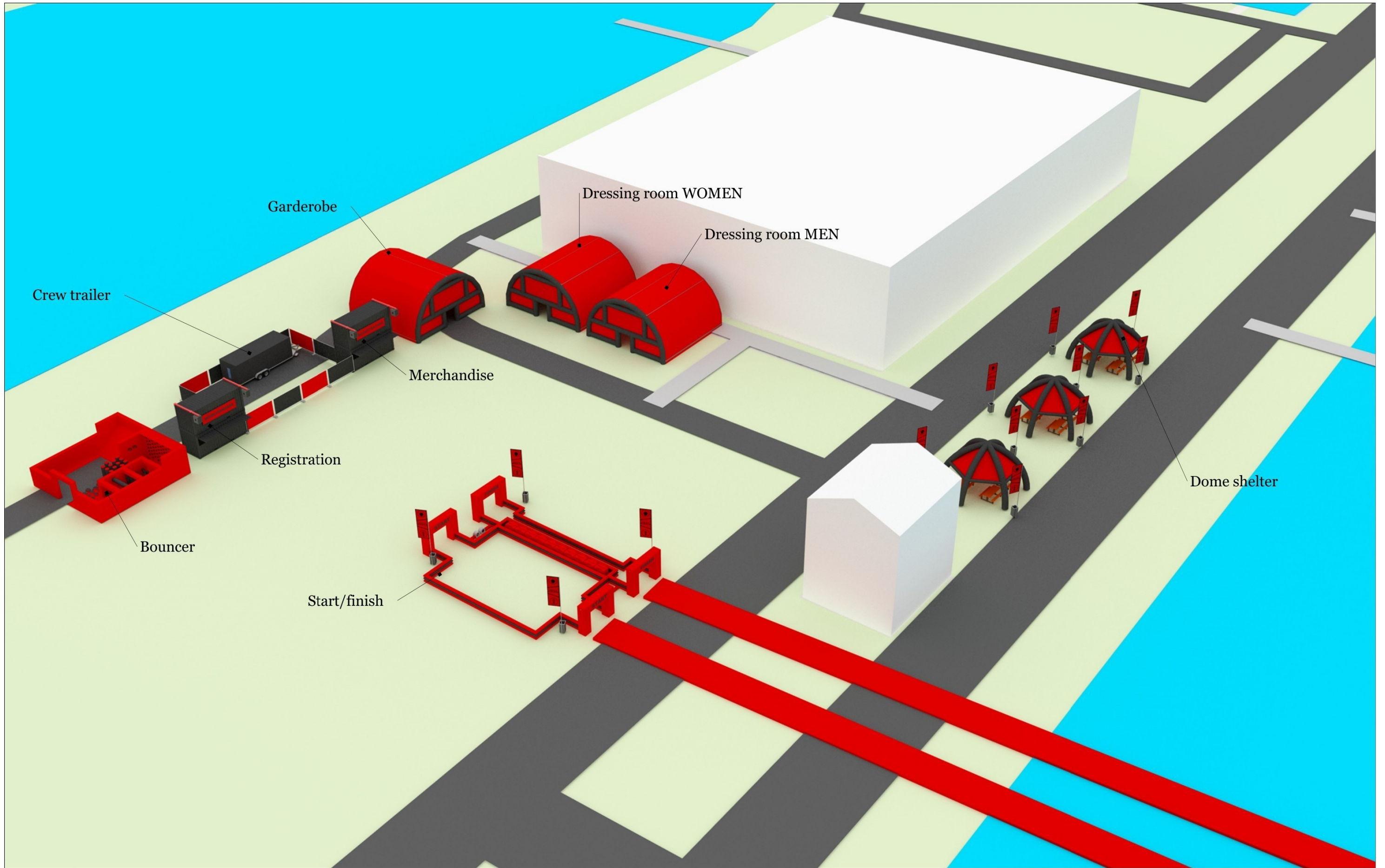
OVERZICHT BIJLAGEN

Risicoanalyse

Situatieplan

FACTOR	ACTIVITY	RISKS	RISK ESTIMATION	PROBABILITY	RISK EVALUATION	PREVENTION REGULATIONS
Actions						
	Load & discharge	Lifting of heavy load with risk of physical injury Fragile materials (cuts and grazes) Unstable materials (fractures, grazes)				<ul style="list-style-type: none"> ° use of sufficient manpower ° use of forklift for extra heavy ballast ° use of gloves
	Transport	Accident by negligence Accident by influence Accident by external factors				<ul style="list-style-type: none"> ° attach loose cargo elements ° adaption of driving speed, road behaviour, in accordance with cargo, weight, weather conditions and traffic ° absolute zero tolerance for narcotics, alcohol or other influencing factors
	Movements on the work floor	Stumble Fall Crash Exposure to external dangers				<ul style="list-style-type: none"> ° assertive appraisal ° moving superfluous elements ° appraisal of loose objects in direct surroundings of the work floor
	Work on heights	Fall				<ul style="list-style-type: none"> ° right use of stable approved ladders or scaffoldings, attached at the top ° preference for use of scaffolding for work above 3m high ° extra manpower for use of ladders in difficult situations ° placement of the ladder at least 1m higher than the level to reach ° use of helmet above 2m50 ° knowledge of evacuation route ° use of climbing belt
	Excessive efforts/ wrong moves	Back injury Joint injury Bruises				<ul style="list-style-type: none"> ° adapting work methods and lifting techniques ° use of charge bearers (cables, cranes), use of transportation evenly divide manpower at lifting or moving ° take care of good balance and reliable subsoil
	Falling of persons	Back injury				<ul style="list-style-type: none"> ° use of fall protection
		Fractures				<ul style="list-style-type: none"> ° approved anti fall belt/gird with fall subdue system, attached to approved attachment system ° stable and relax work posture ° dry wet or oiled subsoil
	Hands and feet	Getting stuck Slipping				<ul style="list-style-type: none"> ° wear adapted safety shoes ° adapt work method ° adapt walking speed ° avoid risk of contact with possible moving charge
	Working conditions	Stress Dizziness Nausea				<ul style="list-style-type: none"> ° regularly introduce break with heavy work ° introduce rest and variation with long-term repetitive labour ° temporary eating and drinking ° with physical restrictions, sickness or tiredness, resting and adapting work pace symptoms must be examined early)
Material	Falling of material					<ul style="list-style-type: none"> ° don't bring material up or down via ladder, but use ladder lift ° use individual protection (helmet) ° with vertical displacement of unstable material, attach them extra or attach to lift plateau ° keep personnel at a safe distance
	Raw, fragile, breakable	Clamping of fingers, cuts and stings				<ul style="list-style-type: none"> ° use of gloves
	Rolling stock	Accident with physical injury Indirectly putting co-workers into danger				<ul style="list-style-type: none"> ° use of transport, means of transport or lift truck taking the surrounding into account, adapt movement and speed ° respect for safety prescriptions ° respect for the maximum allowed burden ° respect for the maximum speed ° guaranteed audibility and visibility during every movement ° use of sound indicators and light
	Use of tools	Imprudent use (wounds, cuts..) Joint problems				<ul style="list-style-type: none"> ° use of appliances for their predestined aim ° no operations with unsafe or broken tools ° with repetitive operations, regularly rest or do other operation
	Use of electrical instruments, applian	Electrocution danger Ignition danger Damage to environment				<ul style="list-style-type: none"> ° eliminate main fuses of the installation to be dismantled or moved ° use of the appliances according to guide ° use of appliances for their predestined aim ° keep safe distance with dangerous appliances ° good earthing ° discharge appliances with electric charge

	Welding, burning	Burns Breathing irritations				<ul style="list-style-type: none"> ° use of safety glasses ° keep flammable materials at a safe distance ° foresee sufficient ventilation
	Scouring	Flying dust Breathing irritation				<ul style="list-style-type: none"> ° use of safety glasses ° use of dust mask ° foresee sufficient ventilation
	Sawing, drilling	Vibrations Cuts Projections Flying parts with drill- and sawing works				<ul style="list-style-type: none"> ° wear safety glasses ° inform co-workers of risky operation and keep at safe distance ° make material motionless ° eliminate superfluous waste at time ° with long-term use, introduce rest timely ° timely and regular maintenance of appliances
	Assembly	Breaking Fall down, break down				<ul style="list-style-type: none"> ° take care of safe and dry subsoil ° anchor assembly pieces sufficiently and firmly to each other (better one screw too much than too little) ° extra support during assembly if necessary
	Cables, suspensions	Breaking Fall Overstrain				<ul style="list-style-type: none"> ° respect for the regulations of use ° respect for the maximum charge or tension ° extra protection of the framework
	Dangerous waste	Burns Irritations				<ul style="list-style-type: none"> ° separation of dangerous waste ° use of gloves ° possible use of adapted protective clothes
Working environment	Temperature/ weather conditions	Sun Cold Burns Wind				<ul style="list-style-type: none"> ° adapt work regime to the situation ° adapted clothes and head-gear ° with heat, foresee sufficient fluid ingestion and use of sun cream with UV protection ° with cold, keep the body in movement ° with high wind speeds, foresee a good protection or anchoring of loose and/or light material.
	Dust	Breathing problems				<ul style="list-style-type: none"> ° use of a dust mask ° sufficient ventilation of working environment
	Visibility	Low sun Blinding Darkness				<ul style="list-style-type: none"> ° use of sunglasses ° use of extra light sources ° limitation of working in extreme backlight ° use of fluorescent coats with external works
	Noise	Hearing problems, temporary deafness				<ul style="list-style-type: none"> ° wear ear protection
Event Specific	Electricity	Touching the electricity cables				<ul style="list-style-type: none"> ° sign warning at beginning of obstacle
	Running	Falling/slipping				<ul style="list-style-type: none"> ° sign warning when hills are steep ° stewards should advise participants ° it is allowed to skip an activity
	Deep Water	Drowning				<ul style="list-style-type: none"> ° Presence of diving teams at all places with deep water ° Presence of stewards at all water obstacles to have extra eyes to assist divers ° sign warning when entering deep water
	Cold water	hypothermia				<ul style="list-style-type: none"> ° Presence of diving teams at all places with cold water ° Presence of stewards at all water obstacles to have extra eyes to assist divers ° sign warning when entering cold water ° presence of heating coats at medical team base
	Running	exhaustion				<ul style="list-style-type: none"> ° supply zone along the track and finish



 TITAN PRODUCTIONS	Titan Swim: Rotterdam	REVISIONS	
	Siteplan	MM/DD/YY	REMARKS
		1	---/---/---
		2	---/---/---
		3	---/---/---
		4	---/---/---
		5	---/---/---



TITAN PRODUCTIONS

Titan Swim: Rotterdam

Siteplan

REVISIONS	
MM/DD/YY	REMARKS
1	---/---/---
2	---/---/---
3	---/---/---
4	---/---/---
5	---/---/---

A 07

Toelichting grondslagen

In dit document kunt u secties vinden die onleesbaar zijn gemaakt. Deze informatie is achterwege gelaten op basis van de Wet open overheid (Woo). De letter die hierbij is vermeld correspondeert met de bijbehorende grondslag in onderstaand overzicht.

J Art. 5.1 lid 2 sub e

Het belang van de openbaarmaking van deze informatie weegt niet op tegen het belang van de eerbiediging van de persoonlijke levenssfeer van betrokkenen

Van: [redacted]
Verzonden: 07-06-2019 07:43
Aan: [redacted]
CC: [redacted]
Onderwerp: Re: FW: Aanvraag evenement Titan Swim

Hallo [redacted],

Zou jij nog kunnen zorgen voor de schriftelijke overeenkomst aub ?

Op do 6 jun. 2019 om 13:55 schreef [redacted]

Goedemiddag [redacted]
Dank voor uw bericht. Om in aanmerking te komen voor een vergunning voor het organiseren van een evenement bij de WA roeibaan, moet u allereerst toestemming hebben van het Sportbedrijf Rotterdam. U kunt hen hiervoor het best benaderen via de hierna te noemen contactpersoon:

[redacted]
Sportbedrijf Rotterdam

m: [redacted]
a: Annie M.G. Schmidtplein 10, 3083 NZ Rotterdam
w: www.sportbedrijfrotterdam.nl

Met een schriftelijke overeenkomst van het Sportbedrijf kunt u vervolgens een aanvraag voor een evenementenvergunning indienen. Dit formulier treft u als een bijlage bij dit bericht aan.

Met vriendelijke groet,

[redacted]



gemeente

Zuidplas

0180-330 300 [redacted] | www.zuidplas.nl

Van: [redacted]

Verzonden: donderdag 30 mei 2019 12:26

Aan: [redacted]

Onderwerp: Aanvraag evenement Titan Swim

Hallo [redacted]

Na het succes van 2018 komen we in 2019 graag weer naar Zevenhuizen voor een 2 de editie van Titan Swim.

In bijlage de nodige documenten, dien ik verder nog iets te voorzien? laat maar iets weten.

--

S [redacted]

Director

M: [redacted]

W: www.titanevents.be E [redacted]

\$ [REDACTED]

Director

M: [REDACTED]

W: www.titanevents.be E: [REDACTED]

Toelichting grondslagen

In dit document kunt u secties vinden die onleesbaar zijn gemaakt. Deze informatie is achterwege gelaten op basis van de Wet open overheid (Woo). De letter die hierbij is vermeld correspondeert met de bijbehorende grondslag in onderstaand overzicht.

J Art. 5.1 lid 2 sub e

Het belang van de openbaarmaking van deze informatie weegt niet op tegen het belang van de eerbiediging van de persoonlijke levenssfeer van betrokkenen

Van: [redacted]
Verzonden: 06-06-2019 13:58
Aan: [redacted]
Onderwerp: Re: FW: Aanvraag evenement Titan Swim

Hallo [redacted]

Dat is reeds in orde.

Op do 6 jun. 2019 13:55 schreef [redacted]

Goedemiddag [redacted]

Dank voor uw bericht. Om in aanmerking te komen voor een vergunning voor het organiseren van een evenement bij de WA roeibaan, moet u allereerst toestemming hebben van het Sportbedrijf Rotterdam. U kunt hen hiervoor het best benaderen via de hierna te noemen contactpersoon:

[redacted]
Sportbedrijf Rotterdam

m: [redacted]
a: Annie M.G. Schmidtplein 10, 3083 NZ Rotterdam
w: www.sportbedrijfrotterdam.nl

Met een schriftelijke overeenkomst van het Sportbedrijf kunt u vervolgens een aanvraag voor een evenementenvergunning indienen. Dit formulier treft u als een bijlage bij dit bericht aan.

Met vriendelijke groet,

[redacted]

0180-330 300 [redacted] www.zuidplas.nl

Van: [redacted]
Verzonden: donderdag 30 mei 2019 12:26
Aan: [redacted]
Onderwerp: [redacted]

Na het succes van 2018 komen we in 2019 graag weer naar Zevenhuizen voor een 2 de editie van Titan Swim.

In bijlage de nodige documenten, dien ik verder nog iets te voorzien? laat maar iets weten.

--

[redacted]

Director

M: [redacted] 1

W: www.titanevents.be E: [redacted]

Toelichting grondslagen

In dit document kunt u secties vinden die onleesbaar zijn gemaakt. Deze informatie is achterwege gelaten op basis van de Wet open overheid (Woo). De letter die hierbij is vermeld correspondeert met de bijbehorende grondslag in onderstaand overzicht.

J Art. 5.1 lid 2 sub e

Het belang van de openbaarmaking van deze informatie weegt niet op tegen het belang van de eerbiediging van de persoonlijke levenssfeer van betrokkenen

Van: [redacted]
Verzonden: 12-06-2019 19:45
Aan: [redacted]
CC: [redacted]
Onderwerp: Re: FW: Aanvraag evenement Titan Swim

E [redacted]

kan je hier even op terug komen aub

Op vr 7 jun. 2019 07:43 schreef S [redacted] <s [redacted]>

Hallo [redacted]

Zou jij nog kunnen zorgen voor de schriftelijke overeenkomst aub ?

Op do 6 jun. 2019 om 13:55 schreef [redacted]

Goedemiddag [redacted]
Dank voor uw bericht. Om in aanmerking te komen voor een vergunning voor het organiseren van een evenement bij de WA roeibaan, moet u allereerst toestemming hebben van het Sportbedrijf Rotterdam. U kunt hen hiervoor het best benaderen via de [redacted]
[redacted]
Sportbedrijf Rotterdam

m: [redacted]
a: Annie M.G. Schmidtplein 10, 3083 NZ Rotterdam
w: www.sportbedrijfrotterdam.nl

Met een schriftelijke overeenkomst van het Sportbedrijf kunt u vervolgens een aanvraag voor een evenementenvergunning indienen. Dit formulier treft u als een bijlage bij dit bericht aan.

N [redacted]
[redacted]



0180-330 300 | [redacted] [@zuidplas.nl](mailto:[redacted]@zuidplas.nl) | www.zuidplas.nl

Van: [redacted]

Verzonden: donderdag 30 mei 2019 12:26

Aan: [redacted]

Onderwerp: Aanvraag evenement Titan Swim

Hallo [redacted]

Na het succes van 2018 komen we in 2019 graag weer naar Zevenhuizen voor een 2 de editie van Titan Swim.

In bijlage de nodige documenten, dien ik verder nog iets te voorzien? laat maar iets weten.

--

[redacted]
Director

M: [redacted]

W: www.titanevents.be E [redacted]

--

S [REDACTED] evens

Director

M: [REDACTED]

W: www.titanevents.be E: [REDACTED]

Toelichting grondslagen

In dit document kunt u secties vinden die onleesbaar zijn gemaakt. Deze informatie is achterwege gelaten op basis van de Wet open overheid (Woo). De letter die hierbij is vermeld correspondeert met de bijbehorende grondslag in onderstaand overzicht.

J Art. 5.1 lid 2 sub e

Het belang van de openbaarmaking van deze informatie weegt niet op tegen het belang van de eerbiediging van de persoonlijke levenssfeer van betrokkenen

Van: [redacted]
Verzonden: 13-06-2019 21:52
Aan: [redacted]
Onderwerp: RE: Aanvraag evenement Titan Swim

Dag [redacted]
Wij hebben goed contact met de Titan Swim dus dat gaat helemaal goedkomen. Dank dat je het eerst even met mij checkt!
Met sportieve groet,

[redacted]
[redacted]
Sportbedrijf Rotterdam

m: [redacted]
a: Annie M.G. Schmidtplein 10, 3083 NZ Rotterdam
w: www.sportbedrijfrotterdam.nl



Van: A [redacted]
Verzonden: donderdag 6 juni 2019 13:55
Aan: [redacted]
CC: [redacted]
Onderwerp: FW: Aanvraag evenement Titan Swim

Goedemiddag [redacted]
Dank voor uw bericht. Om in aanmerking te komen voor een vergunning voor het organiseren van een evenement bij de WA roeibaan, moet u allereerst toestemming hebben van het Sportbedrijf Rotterdam. U kunt hen hiervoor het best benaderen via de hierna te noemen contactpersoon:

[redacted]
Sportbedrijf Rotterdam

m: [redacted]
a: Annie M.G. Schmidtplein 10, 3083 NZ Rotterdam
w: www.sportbedrijfrotterdam.nl

Met een schriftelijke overeenkomst van het Sportbedrijf kunt u vervolgens een aanvraag voor een evenementenvergunning indienen. Dit formulier treft u als een bijlage bij dit bericht aan.
Met vriendelijke groet,



0180-330 300 | [redacted]@zuidplas.nl | www.zuidplas.nl

Van: [redacted]
Verzonden: donderdag 30 mei 2019 12:26
Aan: [redacted]
Onderwerp: Aanvraag evenement Titan Swim

Hallo [REDACTED]

Na het succes van 2018 komen we in 2019 graag weer naar Zevenhuizen voor een 2 de editie van Titan Swim.

In bijlage de nodige documenten, dien ik verder nog iets te voorzien? laat maar iets weten.

--

S [REDACTED]

Director

M: [REDACTED]

W: www.titanevents.be E: [REDACTED]

Toelichting grondslagen

In dit document kunt u secties vinden die onleesbaar zijn gemaakt. Deze informatie is achterwege gelaten op basis van de Wet open overheid (Woo). De letter die hierbij is vermeld correspondeert met de bijbehorende grondslag in onderstaand overzicht.

J Art. 5.1 lid 2 sub e

Het belang van de openbaarmaking van deze informatie weegt niet op tegen het belang van de eerbiediging van de persoonlijke levenssfeer van betrokkenen