

Dorpsspiegel Siegerswoude

Gemeente Opsterland

2022

Colofon

Dorpsspiegels 2022

Opdrachtgever
Gemeente Opsterland

Projectleiding
Jitske Algra MSc

Onderzoekers
Emma Hofman MSc
Jitske Algra MSc
Mechiel Zantema MEd
Dr. Nienke Broeils

Eindredactie
Maaïke van Dijk

Uitgave
Partoer, consultants en onderzoekers
Leeuwarden, november 2022

Inhoud

Inleiding	4
1 Algemene achtergrondinformatie	5
2 Wonen in Siegerswoude & Opsterland	9
2.1 Woonsituatie en kenmerken van de woning	9
2.2 Verduurzaming van woningen in Siegerswoude	12
2.3 Verhuizen uit Siegerswoude	13
2.4 Waarom het prettig wonen is in Siegerswoude	16
3 Onderwijs in Siegerswoude	17
3.1 Aanbod van onderwijs in Siegerswoude	17
3.2 Reisafstand naar onderwijsvoorzieningen	18
3.3 Kwaliteit van onderwijsvoorzieningen in Siegerswoude	18
4 Bewegen & gezondheid	19
4.1 Sportvoorzieningen	19
4.2 Ervaren gezondheid	20
5 Ontmoeten en voorzieningen in Siegerswoude	21
5.1 Lidmaatschap maatschappelijke organisaties in Siegerswoude	21
5.2 Vrijwilligers in Siegerswoude	22
5.3 Tevredenheid over voorzieningen in Siegerswoude	22
5.4 Vervoersmogelijkheden	25
5.5 Verbinding inwoners met het dorp Siegerswoude	26
6 Zorg in Siegerswoude	28
6.1 Zelfstandig wonen in Siegerswoude	28
6.2 Ondersteuningsmogelijkheden in Siegerswoude en de gemeente	29
7 Nabranders	30

Inleiding

De dorpsspiegels

De gemeente Opsterland heeft in de jaren 2006, 2010, 2014 en 2018 de ervaren leefbaarheid in 15 dorpen in de gemeente gemeten. Het gaat om de dorpen Bakkeveen, Beetsterzwaag/Olterterp, Frieschepalen, Gorredijk, Hemrik, Jonkerslân, Langezwaag, Lippenhuizen, Luxwoude, Nij Beets, Siegerswoude, Ureterp, Terwispel, Tijnje en Wijnjewoude. Om dit op een gedegen manier te doen, maakt de gemeente gebruik van 'dorpsspiegels'. De dorpsspiegels zijn een instrument om inzicht te verkrijgen in de leefbaarheid per dorp. Plaatselijk belangen kunnen dit inzicht gebruiken voor het ontwikkelen van hun dorpsvisies. Ook voor het gemeentelijk beleid zijn de uitkomsten van de dorpsspiegels van grote waarde.

De dorpsspiegels geven per dorp en overkoepelend voor de gemeente inzicht in welke onderdelen volgens de respondenten goed op orde zijn en op welke onderdelen verbetering mogelijk is. Daar waar mogelijk, wordt ook bekeken waar het betreffende dorp of de gemeente als geheel vier jaar geleden stond.

Partoer

De gemeente Opsterland heeft onderzoeksbureau Partoer gevraagd om de dorpsspiegels voor 2022 voor te bereiden en uit te voeren. In dit proces is Partoer, in samenwerking met gemeente Opsterland, verantwoordelijk geweest voor het opstellen, het programmeren en het analyseren van de vragenlijst. Daarnaast heeft Partoer dorpsgesprekken voorbereid en geleid. Ten slotte hebben de onderzoekers van Partoer deze rapportage en de andere dorpsrapportages opgesteld.

Rapportage

De resultaten van de dorpsspiegels zijn in afzonderlijke dorpsrapportages per dorp inzichtelijk gemaakt. Daarnaast is een overall rapportage geschreven waar alle resultaten van Opsterland als geheel zijn beschreven. Relevante informatie uit de dorpsgesprekken is ook meegenomen in de rapportages.

1 Algemene achtergrondinformatie

In dit hoofdstuk leest u algemene informatie over de inwoners van Siegerswoude die de vragenlijst tussen 16 mei en 8 juni 2022 hebben ingevuld. Ter aanvulling op de gegevens uit de vragenlijst is op 30 juni 2022 in Siegerswoude een dorpsgesprek georganiseerd waarbij met inwoners is gesproken over de eerste resultaten van deze dorpspiegels. Relevante opmerkingen uit dit gesprek zijn zowel in de lopende tekst als door middel van quotes toegevoegd aan deze rapportage. Alle percentages in dit onderzoek zijn afgerond op hele getallen. Daardoor wijken de percentages in sommige gevallen iets af van 100 (hoger of lager).

Aantal inwoners Siegerswoude & gemeente Opsterland inclusief respons

Dorp	Inwonersaantal 2022	Inwonersaantal 2018	Inwonersaantal 2013	Inwonersaantal 2009	Verschil 2018-2022
Siegerswoude	840	815	838	879	+25 inwoners
Gemeente Opsterland	29.770	29.795	29.896	29.780	-25 inwoners

De vragenlijst is verzonden aan

Dorp	Aantal inwoners 2022	Verzonden brieven	Digitale respons	Schriftelijke vragenlijst	Totale respons	Responspercentage
Siegerswoude	840	294	65	1	66	22%
Gemeente Opsterland	29.770	12.457	2.694	96	2.790	22%

In Siegerswoude is een totale respons van 66 ingevulde vragenlijsten. Gedurende de vragenlijst is een aantal respondenten gestopt. Respondenten die de vragenlijst t/m vraag 20 hebben ingevuld, zijn meegenomen als respondent in de analyse. Na vraag 21 zijn in Siegerswoude 2 respondenten gestopt met het invullen van de vragenlijst.

In 2018 zijn in Siegerswoude 37 vragenlijsten ingevuld. In absolute aantallen zijn in Siegerswoude in 2022 dus 29 vragenlijsten meer in gevuld dan in 2018.

Deelnemers dorpsgesprek

Aan het eind van de vragenlijst konden respondenten aangeven of zij uitgenodigd wilden worden voor een dorpsgesprek. Deze gesprekken zijn, bij interesse van inwoners, in elk dorp georganiseerd. Tijdens een dorpsgesprek werden de eerste resultaten dan de dorpspiegels uit dat betreffende dorp gepresenteerd. Door middel van het gesprek is meer duiding aan deze resultaten gegeven.

In Siegerswoude hebben veertien inwoners aangegeven uitgenodigd te willen worden voor de dorpsavond. Twee mensen hebben zich uiteindelijk aangemeld voor het gesprek en vijf mensen waren aanwezig in het dorpshuis van Siegerswoude.

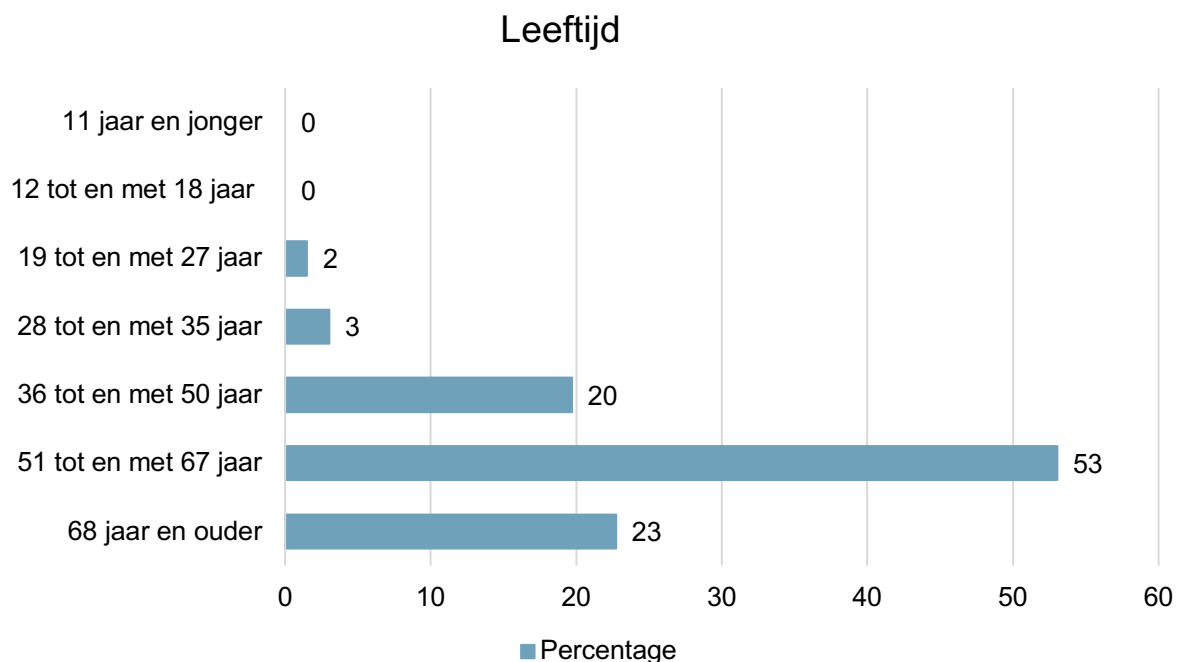
Woonduur dorp & gemeente

	0-2 jaar	2-5 jaar	5 – 10 jaar	10 – 20 jaar	20 jaar en langer
In het dorp Siegerswoude	3%	17%	9%	29%	42%
In de gemeente Opsterland	3%	14%	9%	26%	48%

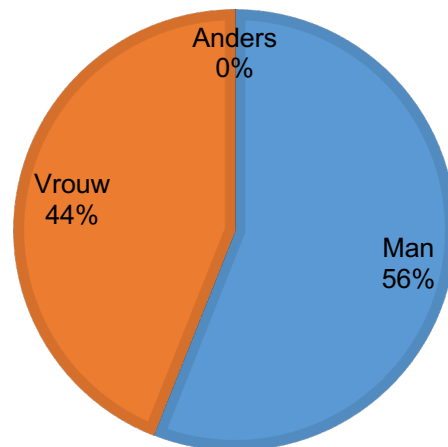
Hierboven is weergegeven wat de woonduur van de respondenten is in percentages. Het valt op dat het merendeel van de respondenten al langer dan 20 jaar in Siegerswoude woont (42%).

Leeftijd en geslacht

De vragenlijst is door respondenten met diverse leeftijden ingevuld. Hieronder wordt per leeftijdscategorie beschreven hoe oud de respondenten zijn. Hierin valt op dat de meerderheid van de respondenten in Siegerswoude tussen de 51 en 67 jaar is (53%). In 2018 was dit ook zo. Toen was 40% van de respondenten tussen de 55 en 65 jaar.



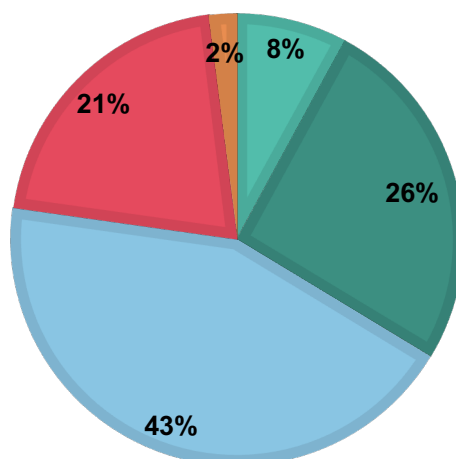
Geslacht



Hoogst genoten opleiding

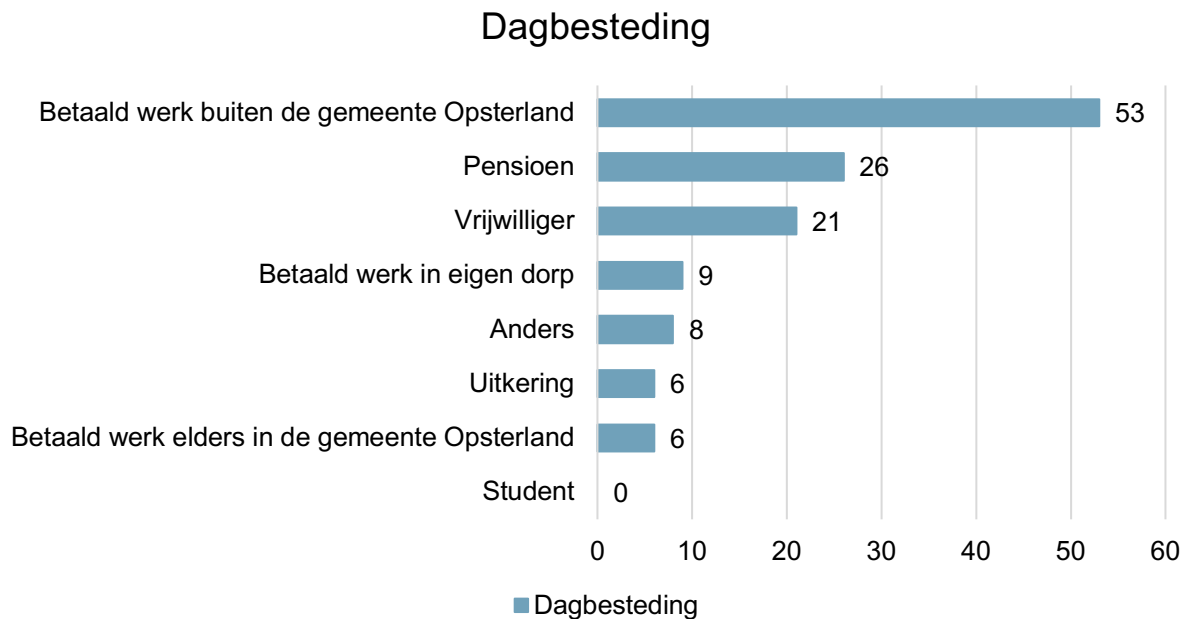
De meeste respondenten in Siegerswoude geven aan dat zij het hbo als hoogst genoten opleiding hebben afgemaakt (43%). Daarnaast heeft 26% het mbo afgemaakt en 21% geeft aan een wetenschappelijke opleiding te hebben gedaan. 2% heeft geen van de genoemde opleidingen afgemaakt. Er zijn geen respondenten die de basisschool als hoogst genoten opleiding hebben afgemaakt.

Hoogst genoten opleiding



Dagbesteding

De meeste respondenten in Siegerswoude hebben betaald werk buiten de gemeente Opsterland (53%). Volgens aanwezigen bij het dorpsgesprek is het begrijpelijk dat veel mensen buiten Opsterland werken, Siegerswoude ligt aan het einde van de gemeente. 26% is met pensioen, dit komt overeen met het percentage 65+ers die de vragenlijst heeft ingevuld. In 2018 gaf 77% van de respondenten aan werk buiten de gemeente Opsterland te hebben. Doordat de steekproef en respons in 2018 anders was, hoeft dit niet te betekenen dat in absolute aantallen minder mensen buiten Opsterland zijn gaan werken vanuit Siegerswoude. Bij 'anders' geven respondenten nog aan dat zij zzp'er of ondernemer zijn.



Bij deze vraag waren meerdere antwoorden mogelijk. Daardoor is het totaal van de percentages meer dan 100%.

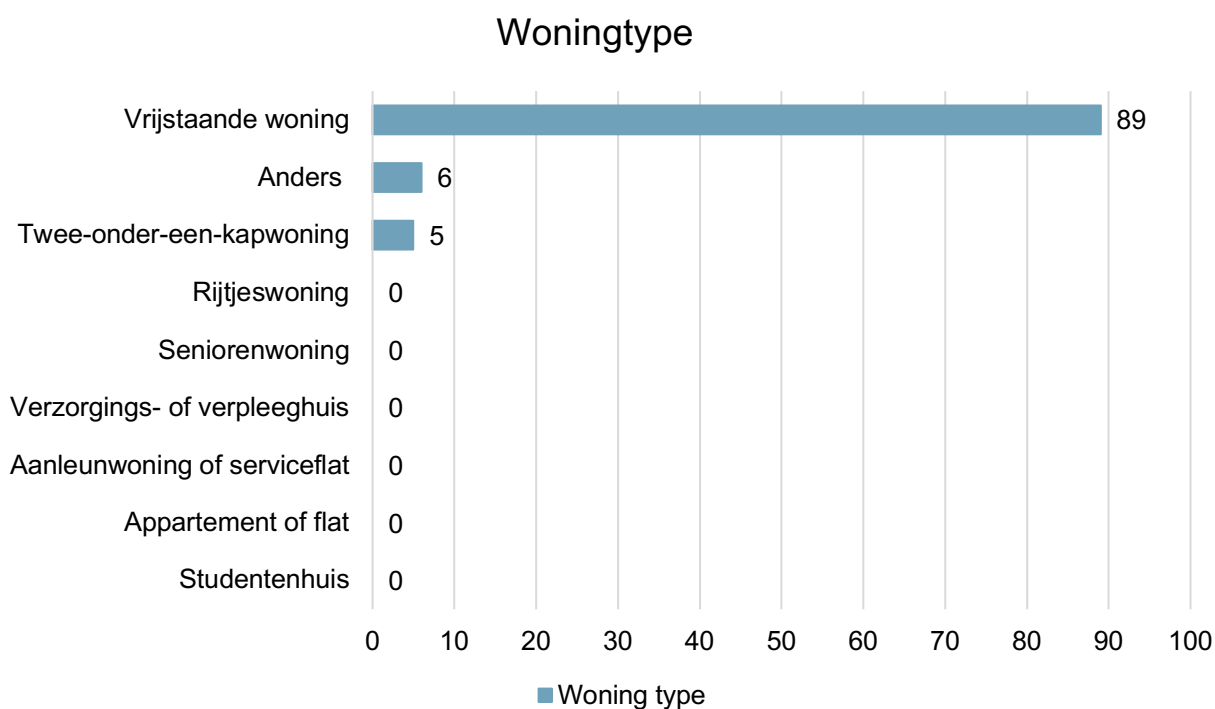
2 Wonen in Siegerswoude & Opsterland

Dit hoofdstuk gaat in op het wonen in Siegerswoude en Opsterland. Er zijn vragen gesteld over de woonsituatie van respondenten, verduurzaming van de woning en verhuizen.

2.1 Woonsituatie en kenmerken van de woning

Woonsituatie & Huur- of koopwoning

De meeste respondenten geven aan een in een vrijstaande woning te wonen (89%), 5% woont in een twee-onder-een-kapwoning. Bij anders wordt een (woon)boerderij, een mantelzorgwoning en een kangoeroewoning genoemd. Aanwezigen bij het dorpsgesprek noemen een kangoeroewoning een belangrijke ontwikkeling: *“Dit kan een oplossing zijn voor het woonprobleem.”*.

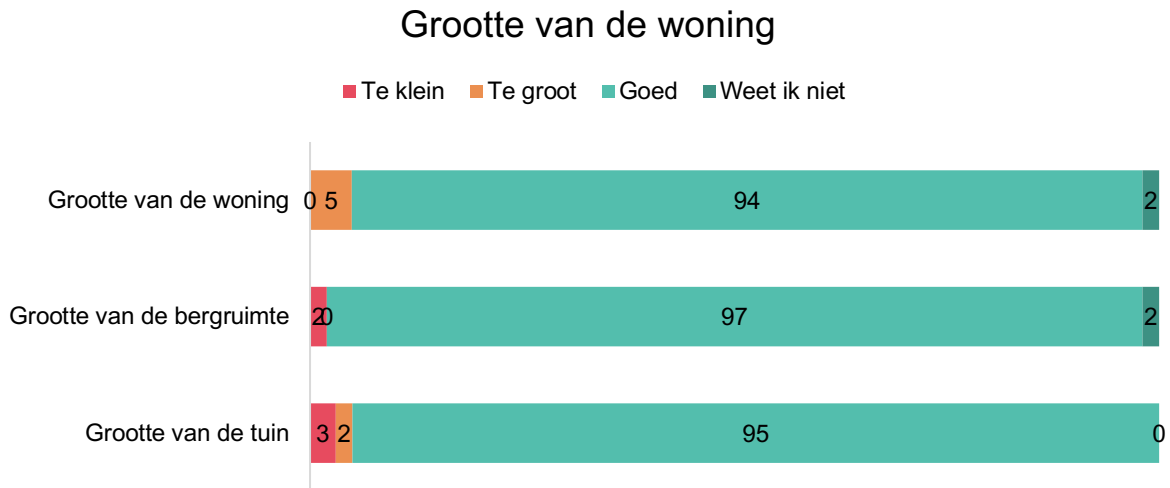


Van al deze woningen is er 95% een koopwoning en 5% een huurwoning. Vier jaar geleden gaf 8% van de respondenten in Siegerswoude aan in een huurwoning te wonen. Respondenten met een koopwoning wonen met name in een vrijstaande woning (92%). De huurwoningen zijn verdeeld over de verschillende woningtypen.

De verdeling huur- en koopwoningen wordt tijdens het dorpsgesprek herkend door de aanwezigen. Zij geven aan dat een klein deel van de woningen in het dorp huurwoning is.

Grootte van de woning

Over het algemeen zijn respondenten tevreden over de grootte van hun woonruimte. Er zijn geen grote verschillen te zien tussen mensen die in een huur- of een koopwoning wonen. Respondenten die hun woning te groot vinden, wonen in een vrijstaande woning.

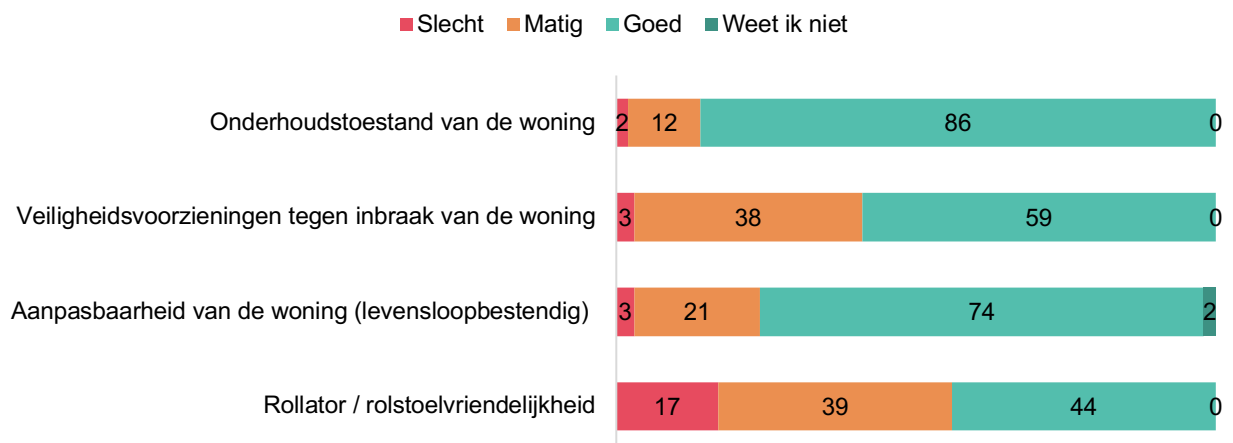


Kenmerken van de woning

Ook de kenmerken van de woning worden door de meeste respondenten als goed bevonden. Wel valt op dat een groter percentage van de respondenten de rollator/rolstoelvriendelijkheid van de woning als slecht tot matig beoordeelt (56%). Hierin zijn geen grote verschillen te zien tussen respondenten met een huur- en koopwoning. In de dorpsgesprekken komt regelmatig naar voren dat dit ook met het bouwjaar van de woningen te maken kan hebben. Relatief oudere woningen, zijn (nog) niet goed voorbereid op rolstoelen of rollators. Ook is het mogelijk dat respondenten nog niet in de leeftijdsfase zitten om hierover na te (moeten) denken. Dit wordt ook in Siegerswoude herkend door de aanwezigheid tijdens het dorpsgesprek.

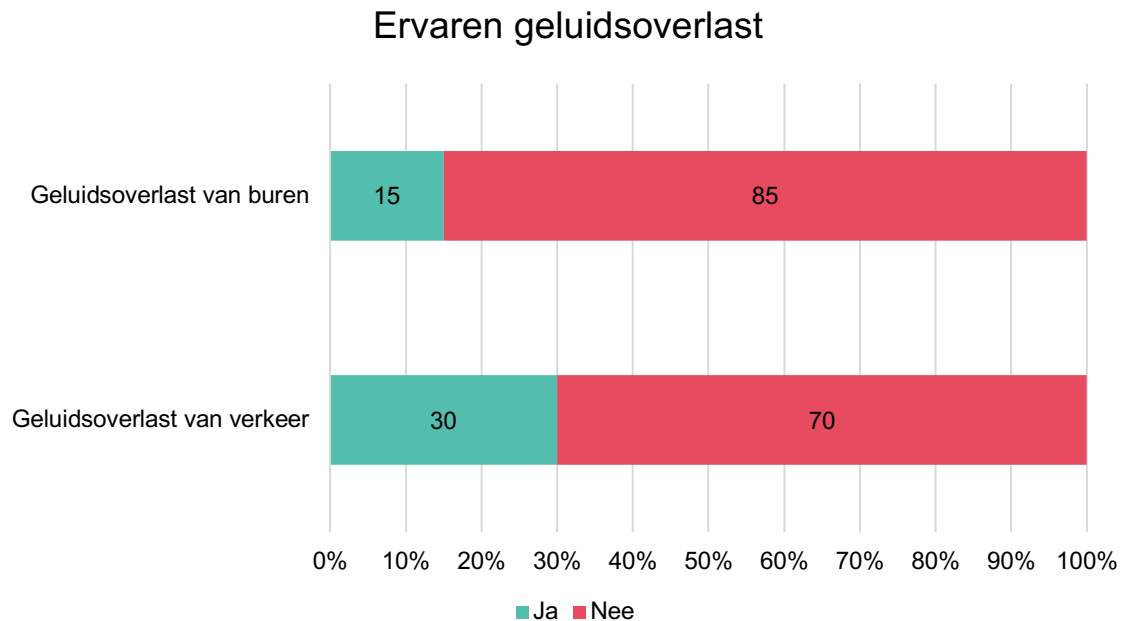
De respondenten die de veiligheidsvoorzieningen van hun woning als matig beoordelen (38%) wonen met name in een vrijstaande woning (92%).

Kenmerken van de woning



Geluidsoverlast

Er zijn meer respondenten die geluidsoverlast van het verkeer ervaren (30%) dan van de burens (15%).



Volgens aanwezigen tijdens het dorpsgesprek worden een paar wegen in Siegerswoude als gevaarlijk ervaren, bijvoorbeeld de Binnenwei en de Bremerwei. Hier gaat ook veel vrachtverkeer langs: *“Een verkeersdeskundige is nog nooit langs geweest, hier is ook nog nooit een gesprek mee geweest.”*

“In Bakkeveen zijn voorbeelden van bosjes of hekken langs de weg die ervoor zorgen dat de weg opties minder breed lijkt. Hier worden speerpunten van gemaakt door Plaatselijk Belang. We gaan hierover in gesprek met de gemeente voordat de geplande werkzaamheden van de gemeente gaan beginnen.”

(Quote dorpsgesprek)

Waardering woning & veiligheid dorp

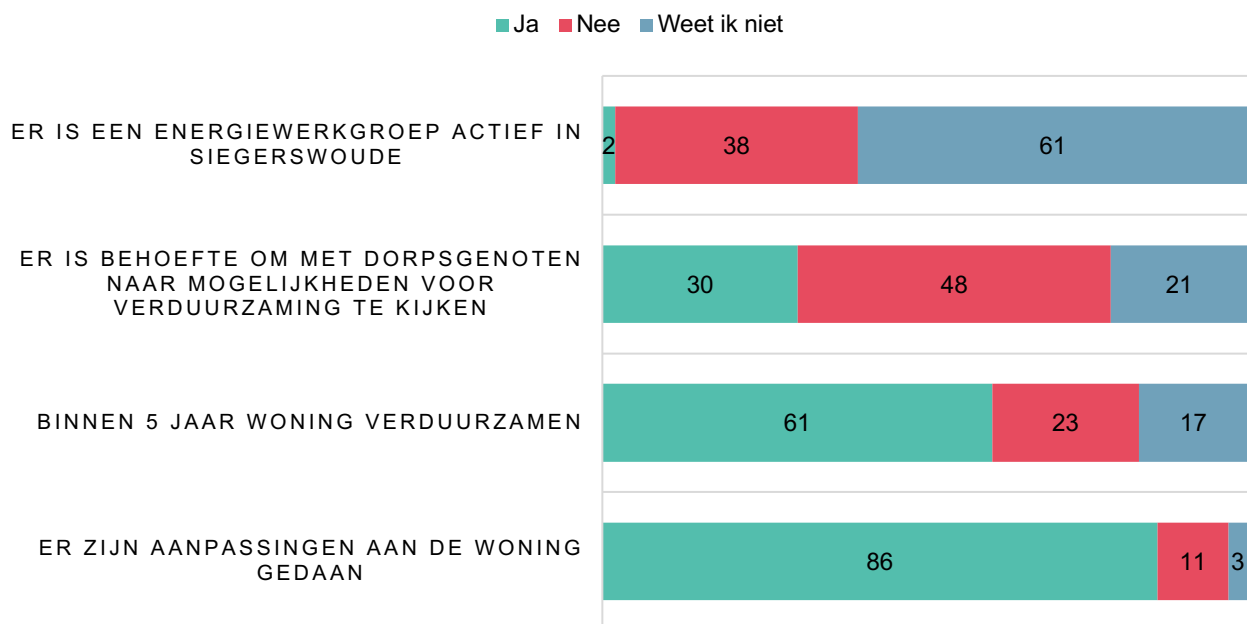
In Siegerswoude beoordelen de respondenten hun woning gemiddeld met een 8,3. In Opsterland als geheel is dit een 8,1. In 2018 gaven de respondenten in Siegerswoude hun woning gemiddeld een 8,0.

Respondenten beoordelen de veiligheid in hun dorp gemiddeld met een 7,5. In Opsterland als geheel is dit een 7,6. In 2018 gaven de respondenten in Siegerswoude de veiligheid in hun dorp gemiddeld een 7,3.

2.2 Verduurzaming van woningen in Siegerswoude

Een groot deel van de respondenten geeft aan al aanpassingen aan de woning te hebben gedaan op het gebied van verduurzaming (86%). 61% geeft aan dit binnen vijf jaar van plan te zijn. Van de respondenten die aangeeft binnen vijf jaar de woning te willen verduurzamen, geeft 88% aan ook al aanpassingen te hebben gedaan. Zij willen hun huis dus verder verduurzamen. 12% heeft nog geen aanpassingen gedaan en is dat binnen vijf jaar van plan. In deze resultaten is ook gekeken naar opvallende verschillen tussen verschillende leeftijdscategorieën en opleidingsniveaus van de respondenten. In Siegerswoude is daarin niets opvallends te zien.

Verduurzamen



30% van de respondenten heeft er behoefte aan om met dorpsgenoten naar mogelijkheden voor verduurzaming te kijken. Al deze respondenten wonen in een koopwoning. *“Siegerswoude is maar een klein dorp. Met een paar mensen moet het allemaal gebeuren. Kan er vanuit de gemeente geen ondersteuning komen?”* Aanwezigen bij het dorpsgesprek geven aan dat er in Siegerswoude 600m² dak beschikbaar is, dit willen mensen wel beschikbaar stellen voor zonnepanelen. Hierover wil het dorp graag in gesprek gaan met de gemeente.

“Mensen willen dit wel, maar hebben soms wel ondersteuning mogelijk. Er zijn wel energiecoaches in de gemeente per dorp. We zijn wel naar zo’n avond geweest over energiecoaches. Maar het is de vraag of je dit bij vrijwilligers neer moet leggen. Mensen moeten wel weten wat ze doen. Vrijwilligers moeten op z’n minst aangestuurd worden door een professionele coach.”

(Quote dorpsgesprek)

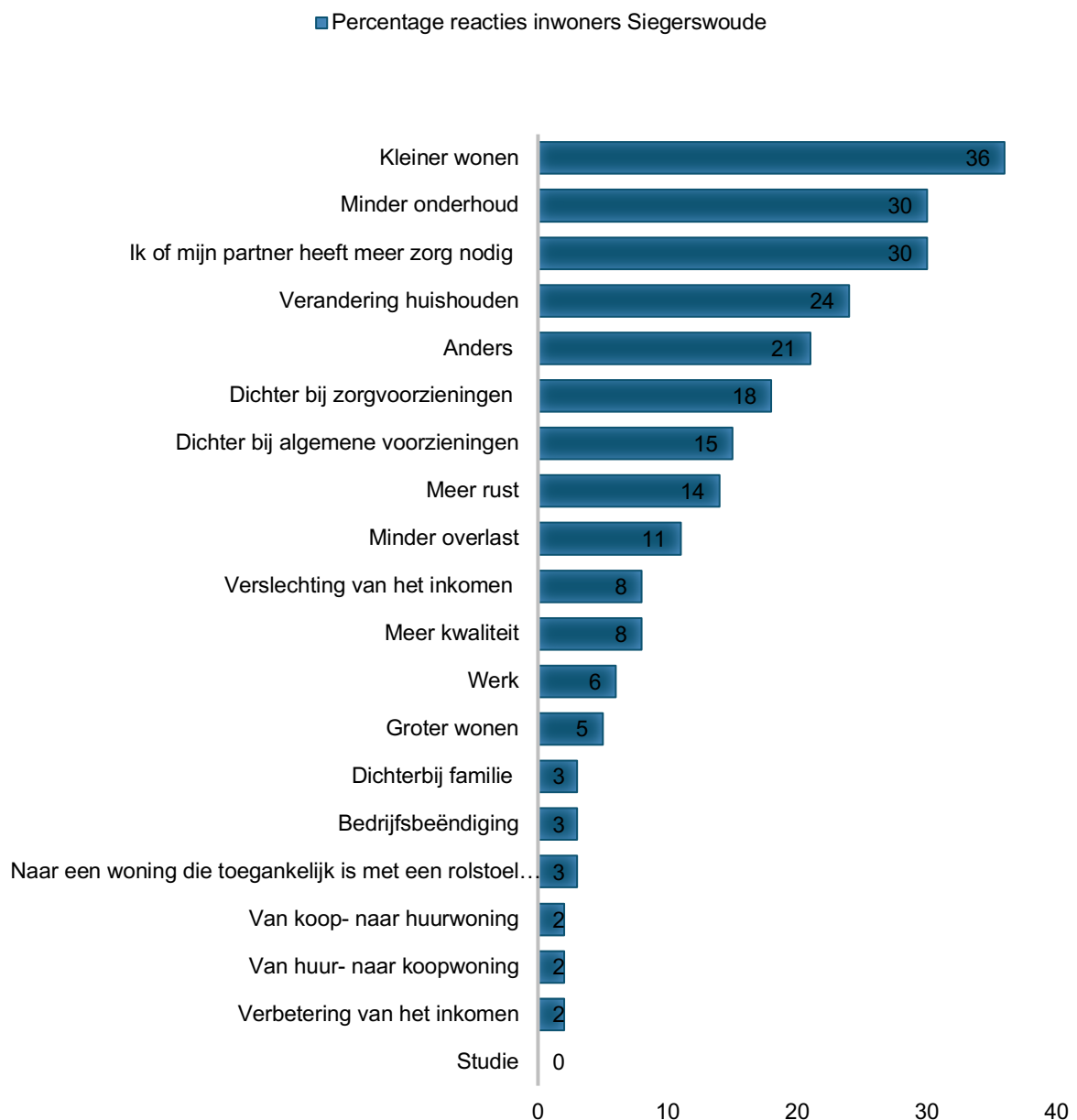
Het Plaatselijk Belang van Siegerswoude heeft zelf in deze periode ook een vragenlijst uitgezet in het dorp. Hier stonden ook vragen in over verduurzaming. Deze resultaten komen in grote lijnen overeen met de resultaten van de dorpspiegels.

2.3 Verhuizen uit Siegerswoude

Waarom verhuizen?

Van alle respondenten geeft 11% aan er nu aan te denken om te verhuizen. De overige 89% denkt hier nu niet over na. Vier jaar geleden gaf 8% van de respondenten aan na te denken over een verhuizing.

Verhuis redenen



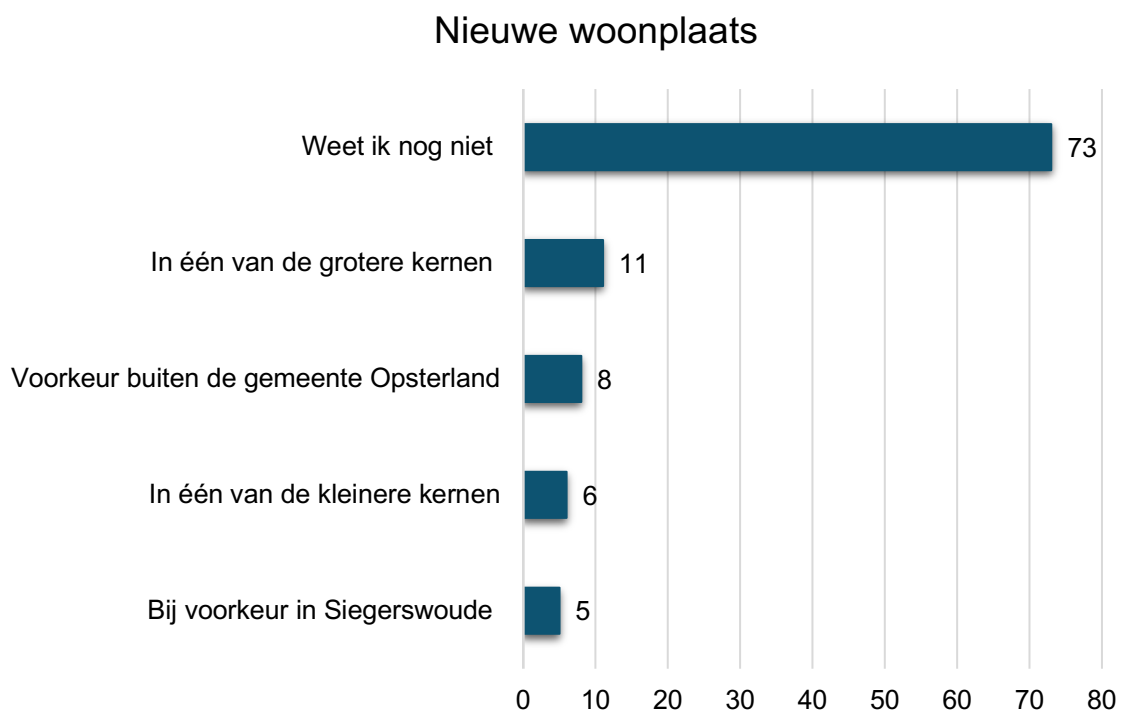
Wanneer men toch zou moeten verhuizen, lijkt de meest voor de hand liggende reden kleiner wonen (36% van de respondenten geeft dit aan). Daarna worden minder onderhoud (30%), meer zorg (30%) en verandering van huishouden (24%) als belangrijke redenen aangedragen. Bij anders noemen respondenten bij eventueel overlijden van partner, rustiger wonen met meer ruimte, verhuizen naar een warm land, locatie die eigendom is van de provincie en een aantal respondenten geeft aan niet te willen verhuizen.

“Ik kan hier nog niet over nadenken. Ik verwacht enorm heimwee te hebben als wij/ik moet(en) verhuizen om welke reden dan ook.”

(Quote respondent dorpspiegels)

Locatie nieuwe woonplaats

Wanneer men zou moeten verhuizen, weet het merendeel nog niet wat de nieuwe woonplaats wordt (73%). 11% zou willen verhuizen naar één van de grote kernen. Slechts 5% geeft aan binnen Siegerswoude te willen verhuizen. Vier jaar geleden gaf 14% van de respondenten aan binnen het dorp te willen verhuizen.

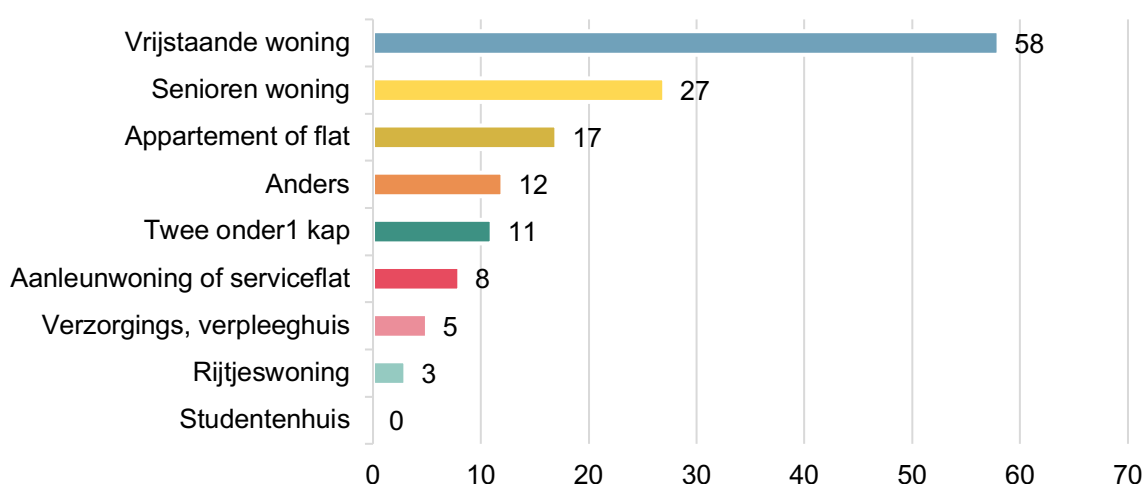


Aanwezigen van het dorpsgesprek denken dat deze resultaten verklaard kunnen worden door het feit dat de gemiddelde leeftijd steeds hoger wordt, maar de zorg niet aanwezig is in Siegerswoude: *“Daardoor vinden mensen het misschien moeilijk in te schatten hoe dat dan moet als ze ouder worden.”*. Verder geven in de enquête van Plaatselijk Belang acht jongeren aan dat zij graag in Siegerswoude willen blijven wonen.

Type woning

De meeste respondenten verhuizen het liefste naar een vrijstaande woning (58%), wanneer zij zouden moeten verhuizen. 27% zou dan graag naar een seniorenwoning verhuizen. Ook een appartement of flat komt redelijk vaak naar voren (17%). Vier jaar geleden gaf het merendeel van de respondenten ook aan naar een vrijstaande woning te willen verhuizen. Bij anders noemen respondenten een boerderij en een woning bij meer openbaar vervoer in de buurt. Ook geeft een aantal respondenten aan niet te willen verhuizen.

Gewenste woning bij verhuizing



In de eigen enquête van Siegerswoude werd een Knarrenhof genoemd. In ander dorp zijn ze bezig met een gezamenlijke woonvorm waar oudere mensen samen kunnen wonen en bijvoorbeeld een gezamenlijke tuin.

“In Siegerswoude zijn twee scholen leeg komen te staan. Daar zouden sommige ouderen wel oudere woningen van gemaakt willen hebben. Maar dat is toen niet gebeurt.”

(Quote dorpsgesprek)

2.4 Waarom het prettig wonen is in Siegerswoude

Hieronder volgt een greep uit de, door de inwoners van Siegerswoude, genoemde redenen waarom het prettig wonen is in Siegerswoude.

Veel respondenten noemen dat het mooi en landelijk wonen is in Siegerswoude. Het is een rustig dorp met veel ruimte en natuur. *“Amper verkeersgeluid. Fijne sfeer. ‘Buitenuitgevoel’ en toch burenen.”* Respondenten waarderen het dat zij hun eigen perceel hebben en/of een vrijstaande woning met mooi ruim uitzicht op de natuur. En er wonen vriendelijke en positieve mensen in het dorp. Bewoners staan voor elkaar klaar om elkaar te helpen. Siegerswoude ligt dicht bij de A7.

“De ‘cultuur’ in dit dorp, dat is anders in relatie tot sommige andere dorpen van Opsterland. De kerkelijke gezindte speelt hier in het openbare leven niet zo’n grote rol. De betrokkenheid van een groep dorpsbewoners bij het dorp en de betrokkenheid van de burenen met de bewoners in de straat/buurt. De ruimte waar we wonen, voldoende ruimte in en om het huis, en landelijk gelegen. De reistijd naar het werk en de aansluiting binnen 10 minuten op een snelweg te zijn.”

(Quote respondent dorpspiegels)

3 Onderwijs in Siegerswoude

In dit hoofdstuk is beschreven hoe de respondenten denken over het aanbod, de reisafstand en de kwaliteit van de onderwijsvoorzieningen in Siegerswoude. In Siegerswoude valt het merendeel van de respondenten in de leeftijdscategorie 50+, hierdoor is bij dit onderdeel veel 'niet van toepassing' ingevuld. We kunnen ervan uitgaan dat de meeste respondenten geen schoolgaande kinderen meer hebben. Daarnaast zijn onderwijsvoorzieningen niet aanwezig in Siegerswoude. Daarom is het moeilijk om gefundeerde uitspraken over dit onderdeel van het onderzoek te doen.

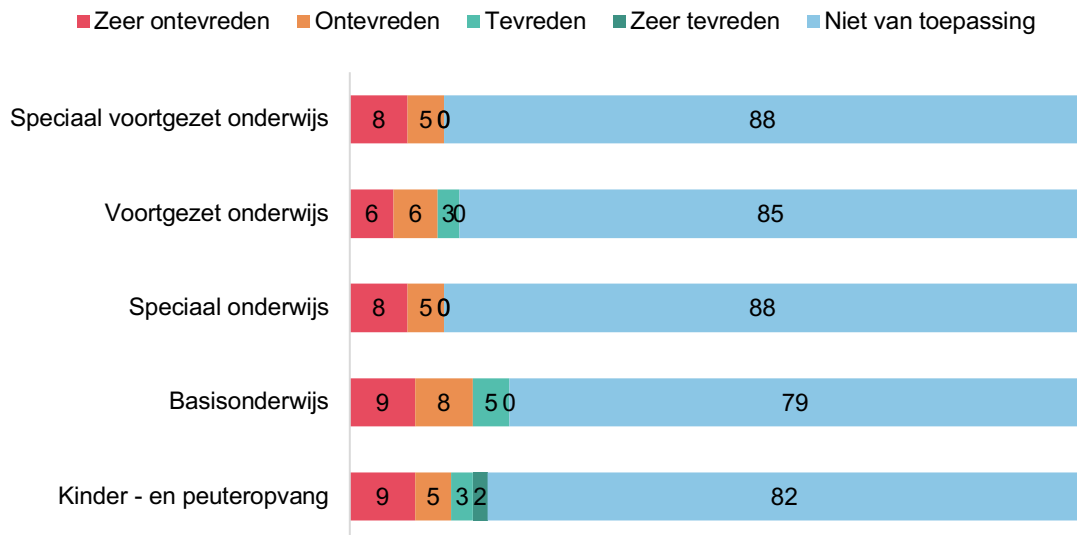
3.1 Aanbod van onderwijs in Siegerswoude

Van de respondenten die iets kunnen zeggen over het aanbod van onderwijsvoorzieningen in Siegerswoude is het merendeel (zeer) ontevreden. Dit valt op ten opzichte van de andere dorpen in Opsterland. Tijdens het dorpsgesprek geven aanwezigen aan dat er geen school of peuterspeelzaal is in Siegerswoude.

“Mensen in het dorp zijn wel ontevreden en er komen veel baby’s aan in het dorp. Het is nu niet duidelijk hoeveel kinderen er in het dorp wonen. Wel ook goed om realistisch te blijven, er zal niet weer een school in Siegerswoude komen.”

(Quote dorpsgesprek)

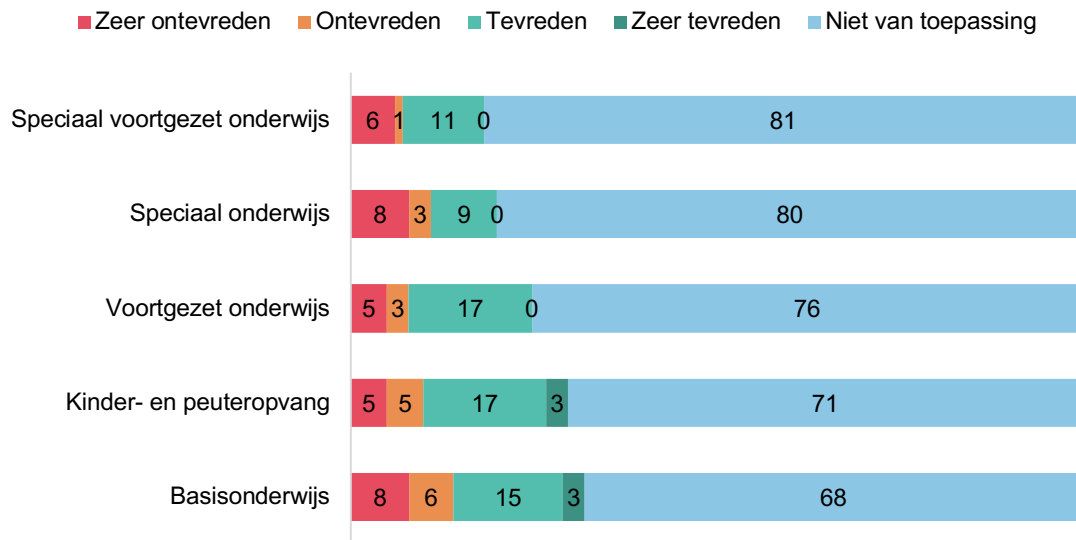
Tevredenheid over aanbod van onderwijsvoorzieningen



3.2 Reisafstand naar onderwijsvoorzieningen

Ook de reisafstand tot onderwijsvoorzieningen is voor veel respondenten niet van toepassing. Daar waar respondenten er wel iets over kunnen zeggen, met name met betrekking tot het basisonderwijs, de kinder- en peuteropvang en het voortgezet onderwijs, is men tevreden tot zeer tevreden.

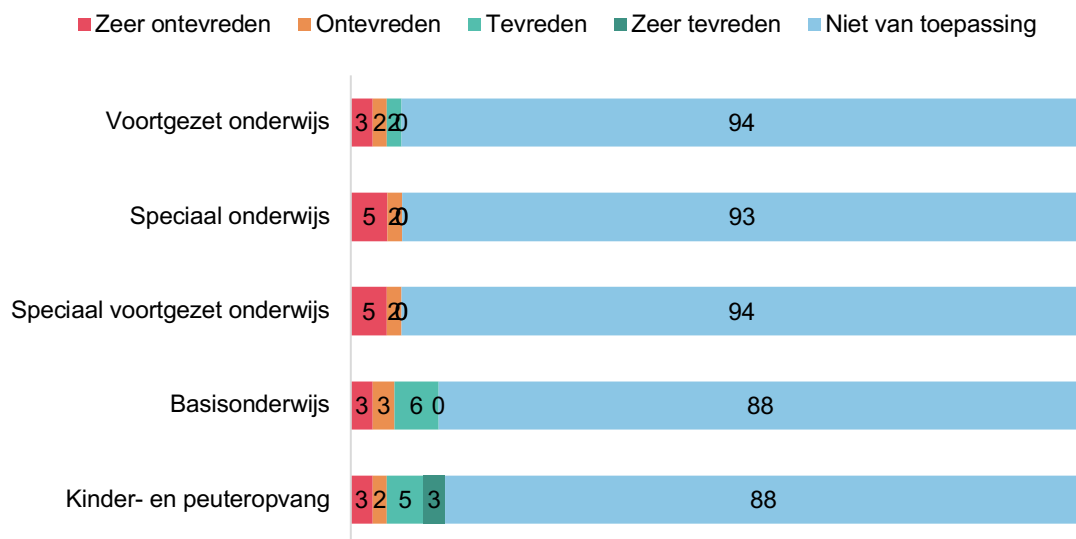
Tevredenheid over reisafstand tot onderwijsvoorzieningen



3.3 Kwaliteit van onderwijsvoorzieningen in Siegerswoude

De meeste respondenten geven ook bij de kwaliteit van de onderwijsvoorzieningen aan dat dit niet van toepassing is voor hen. Over het basisonderwijs en de kinder- en peuteropvang is men ongeveer even vaak tevreden als (zeer) ontevreden.

Tevredenheid over kwaliteit van onderwijsvoorzieningen



4 Bewegen & gezondheid

In dit hoofdstuk is aan respondenten gevraagd of zij lid zijn van een sportvereniging, hoe zij de sportvoorzieningen in hun dorp ervaren en hoe zij hun gezondheid over het algemeen ervaren.

4.1 Sportvoorzieningen

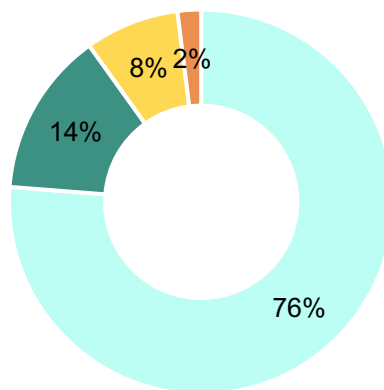
Lidmaatschap sportvoorzieningen

Voor dit onderdeel is bevestigd of respondenten passief lid (alleen als lid ingeschreven), deelnemer (ook deelnemen aan activiteiten), actief lid (bestuursfunctie/organiseren van activiteiten) of geen lid zijn van een sportvereniging in hun dorp.

De meeste respondenten zijn geen lid van een sportvereniging (76%). 14% van de respondenten is actief lid van een sportvereniging. Aanwezig tijdens het dorpsgesprek geven aan dat er geen sportclub in Siegerswoude is: *“VKC doet samen met Ureterp, er zijn weinig leden.”*

Lidmaatschap sportvereniging

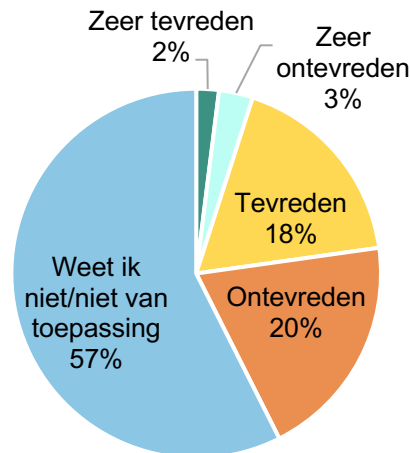
■ Geen lid ■ Actief lid ■ Deelnemer ■ Passief lid



Tevredenheid over de sportvoorzieningen

20% van de respondenten is (zeer) tevreden over de sportvoorzieningen in Siegerswoude. 23% geeft aan (zeer) ontevreden te zijn. En voor 57% van de respondenten is deze vraag niet van toepassing. Deze resultaten kunnen verklaard worden door het feit dat er geen sportvoorziening aanwezig is in Siegerswoude.

Tevredenheid over sportvoorzieningen



4.2 Ervaren gezondheid

Het merendeel van de respondenten (73%) geeft aan zijn/haar gezondheid als goed te ervaren. 15% ervaart dit als uitstekend en 12% als matig. Er zijn geen respondenten in Siegerswoude die hun gezondheid als slecht ervaren. In Opsterland als geheel ervaart 14% de gezondheid als uitstekend en 70% als goed. 1% van de respondenten over heel Opsterland ervaart zijn/haar gezondheid als slecht. Vier jaar geleden beoordeelde men de gezondheid in Siegerswoude gemiddeld met een 7,4.

5 Ontmoeten en voorzieningen in Siegerswoude

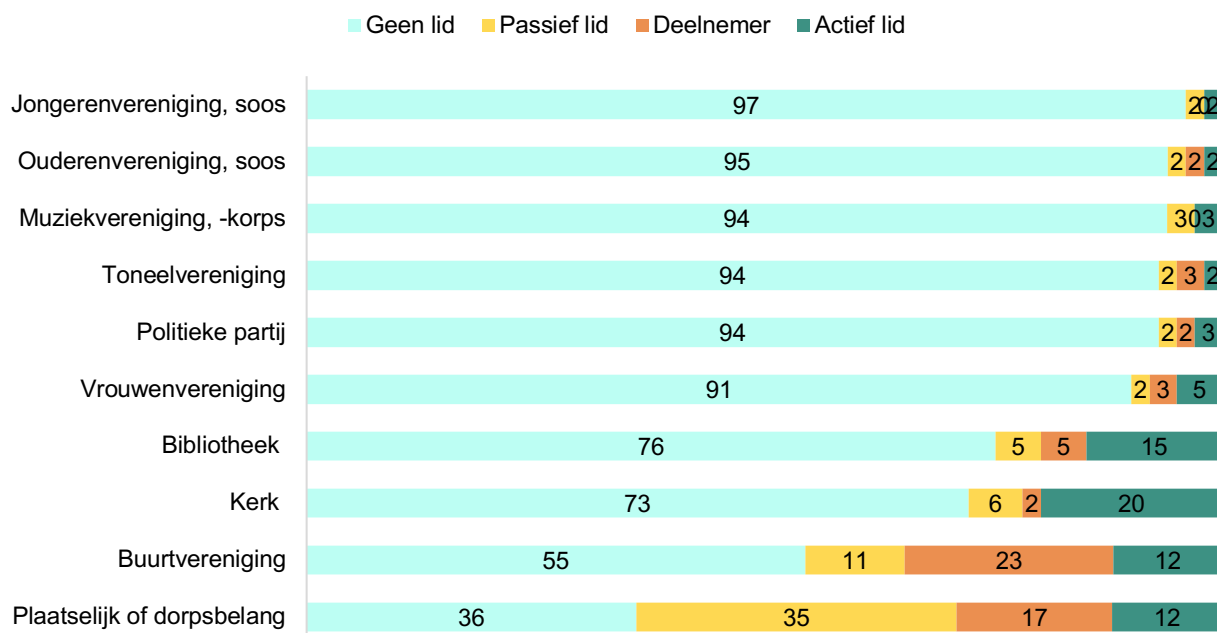
Dit hoofdstuk gaat over de maatschappelijke betrokkenheid van de inwoners uit Siegerswoude. Er is bevestigd of zij lid zijn van maatschappelijke organisaties en of zij als vrijwilliger actief zijn. Verder is bevestigd in hoeverre inwoners van Siegerswoude tevreden zijn over de voorzieningen in het dorp en of zij ook nog voorzieningen missen.

5.1 Lidmaatschap maatschappelijke organisaties in Siegerswoude

Voor dit onderdeel is bevestigd of respondenten passief lid (alleen als lid ingeschreven), deelnemer (ook deelnemen aan activiteiten), actief lid (bestuursfunctie/organiseren van activiteiten) of geen lid zijn van een maatschappelijke organisatie in hun dorp.

In Siegerswoude valt op dat het merendeel van de respondenten betrokken is bij het Plaatselijk Belang (64%). Daarnaast is een deel van de respondenten betrokken bij de buurtvereniging (46%) en bij de kerk (28%). Vier jaar geleden gaf 54% van de respondenten aan betrokken te zijn bij het Plaatselijk Belang, 53% bij de buurtvereniging en 41% bij de kerk. Tijdens het dorpsgesprek wordt genoemd dat een aantal buurtverenigingen is opgedoekt.

Lidmaatschap maatschappelijke organisatie



5.2 Vrijwilligers in Siegerswoude

48% van de respondenten is als vrijwilliger actief. Zij zijn op allerlei plekken en in verschillende functies actief:

- In het dorps huis;
- Bij de kerk;
- Wanneer een familielid of iemand anders uit de buurt hulp nodig heeft;
- TIP-Bakkeveen;
- Amnesty International;
- Himmelploeg;
- Dorpskrant;
- Tweedehands kledingwinkel;
- Bij een tijdschrift;
- Sportvereniging, zoals voetbal;
- Collectes;
- Plaatselijk Belang;
- VVV;
- SWV Fryslan.

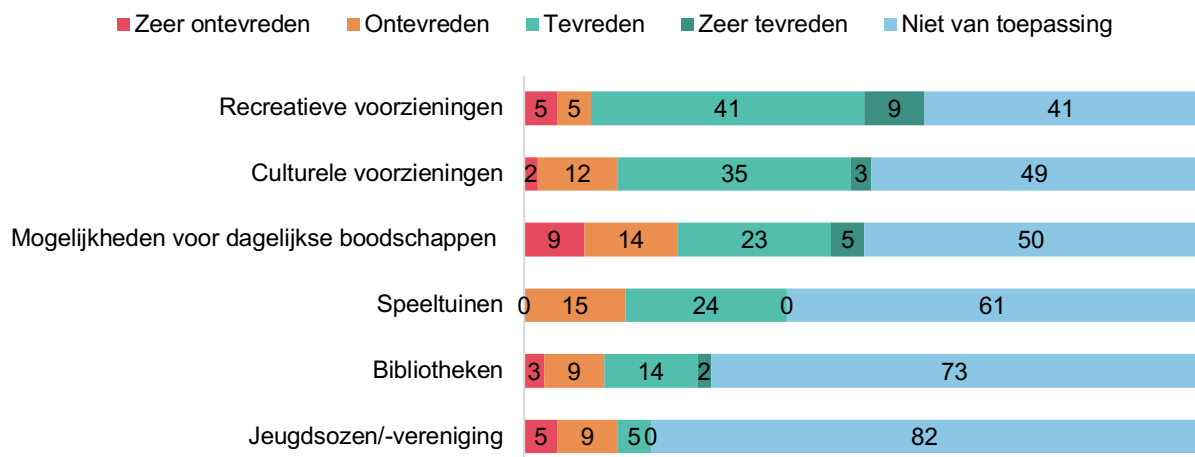
Uit het eigen onderzoek van Plaatselijk Belang kwam een hoger percentage vrijwilligers naar voren (69%).

5.3 Tevredenheid over voorzieningen in Siegerswoude

Tevredenheid over diverse voorzieningen

Daar waar respondenten een uitspraak kunnen doen over de verschillende voorzieningen in hun dorp, zijn zij relatief positief.

Tevredenheid over diverse voorzieningen



Wel komt tijdens het dorpsgesprek naar voren dat een openbaar wandelpad in Siegerswoude niet meer toegankelijk is doordat dit is verkocht of verruild. Een aanwezige bij het dorpsgesprek wacht al tijden op bericht van de gemeente over de status van het wandelpad, maar het is erg moeilijk contact te krijgen met de gemeente. Dit frustrleert de aanwezige enorm.

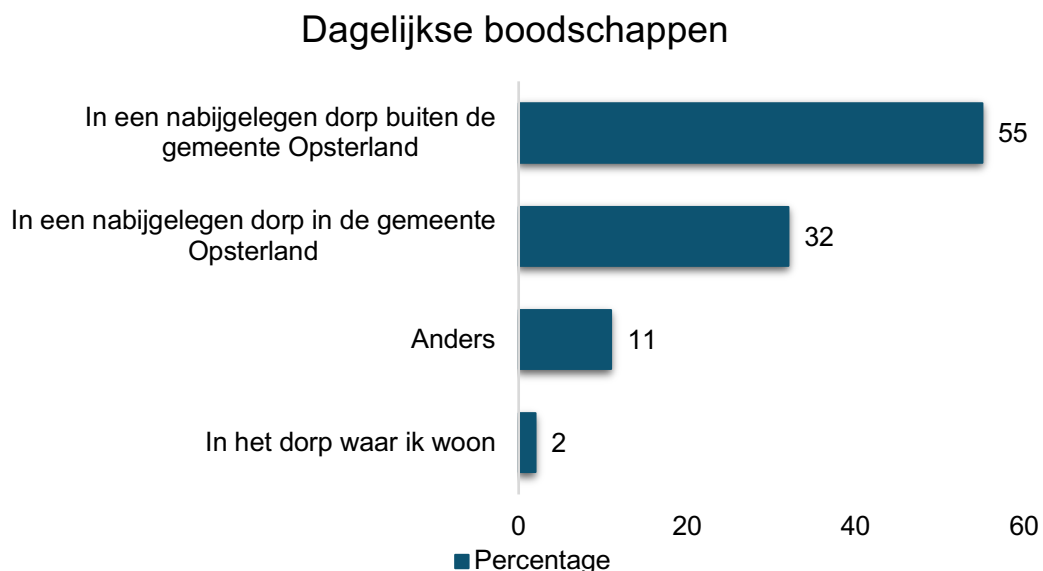
“Mensen zijn al weggestuurd van het pad. Terwijl dit onderdeel is van het Fries Wouden Pad. Mensen voelen zich niet meer vrij om daar te gaan wandelen, het woongenot wordt hierdoor minder.”

(Quote dorpsgesprek)

Ook wordt in het dorpsgesprek benoemd dat er culturele activiteiten kunnen zijn in het dorpshuis. Maar door Corona heeft alles stilgelegen, het is moeilijk om dat nu weer op gang te krijgen. Aanwezigen geven aan dat er één man in het dorp de speeltuinen onderhoudt. In elke kern van Siegerswoude is een speeltuin aanwezig, dit zijn er drie. De gemeente is in het nieuwe speeltuinenbeleid van plan om de speeltuinen meer centraal per dorp te organiseren. Voor Siegerswoude zal maatwerk geleverd moeten worden omdat het een lang gerekt dorp is. Daar zijn aanwezigen blij mee: *“Siegerswoude is de poort naar Opsterland.”*

Dagelijkse boodschappen

De meeste respondenten doen hun boodschappen in een dorp buiten de gemeente Opsterland (55%). En 32% doet dit in een dorp binnen de gemeente Opsterland. Bij anders geven respondenten aan dat zij zowel binnen als buiten gemeente Opsterland boodschappen doen.



Gemiste voorzieningen in dorp

27% van de respondenten geeft aan voorzieningen te missen in Siegerswoude. De volgende voorzieningen worden gemist:

- Basisschool;
- Ouderensoos;
- Veilige fietsmogelijkheid (fiets situatie aan Bremerwei wordt als zeer onveilig ervaren);
- Kinderopvang;
- Actief beleid vanuit de gemeente om ouderen te betrekken en actief te houden;
- Sport en fitnessfaciliteiten voor 55+;
- Winkels (bijv. een grote Hornbach in de omgeving in Drachten);
- Speeltuin.

“Er is slechts een buurtwinkel met beperkt aanbod tegen hogere prijzen als het om een supermarkt gaat. Verder een klein warenhuis met Postagentschap. Een breder winkelaanbod zou de leefbaarheid in het dorp vergroten, maar dat moet economisch gezien natuurlijk wel haalbaar zijn.”

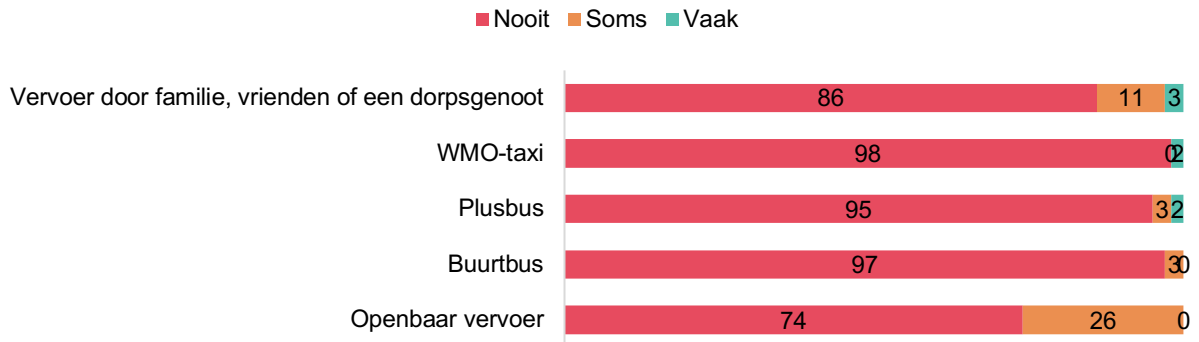
(Quote respondent dorpsspiegels)

5.4 Vervoersmogelijkheden

Gebruik diverse vervoersmogelijkheden

Het merendeel van de respondenten maakt nooit gebruik van onderstaande vervoersmogelijkheden.

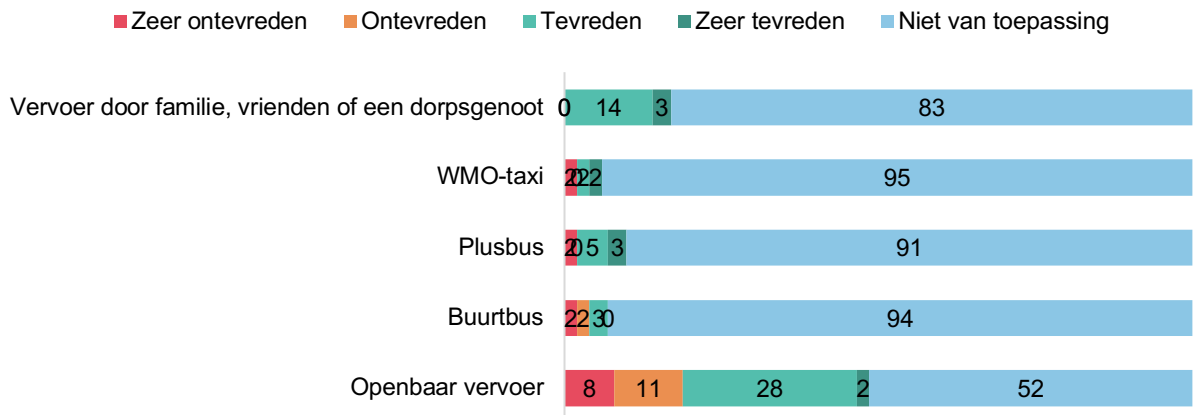
Gebruik diverse vervoersmogelijkheden



Tevredenheid over de vervoersmogelijkheden

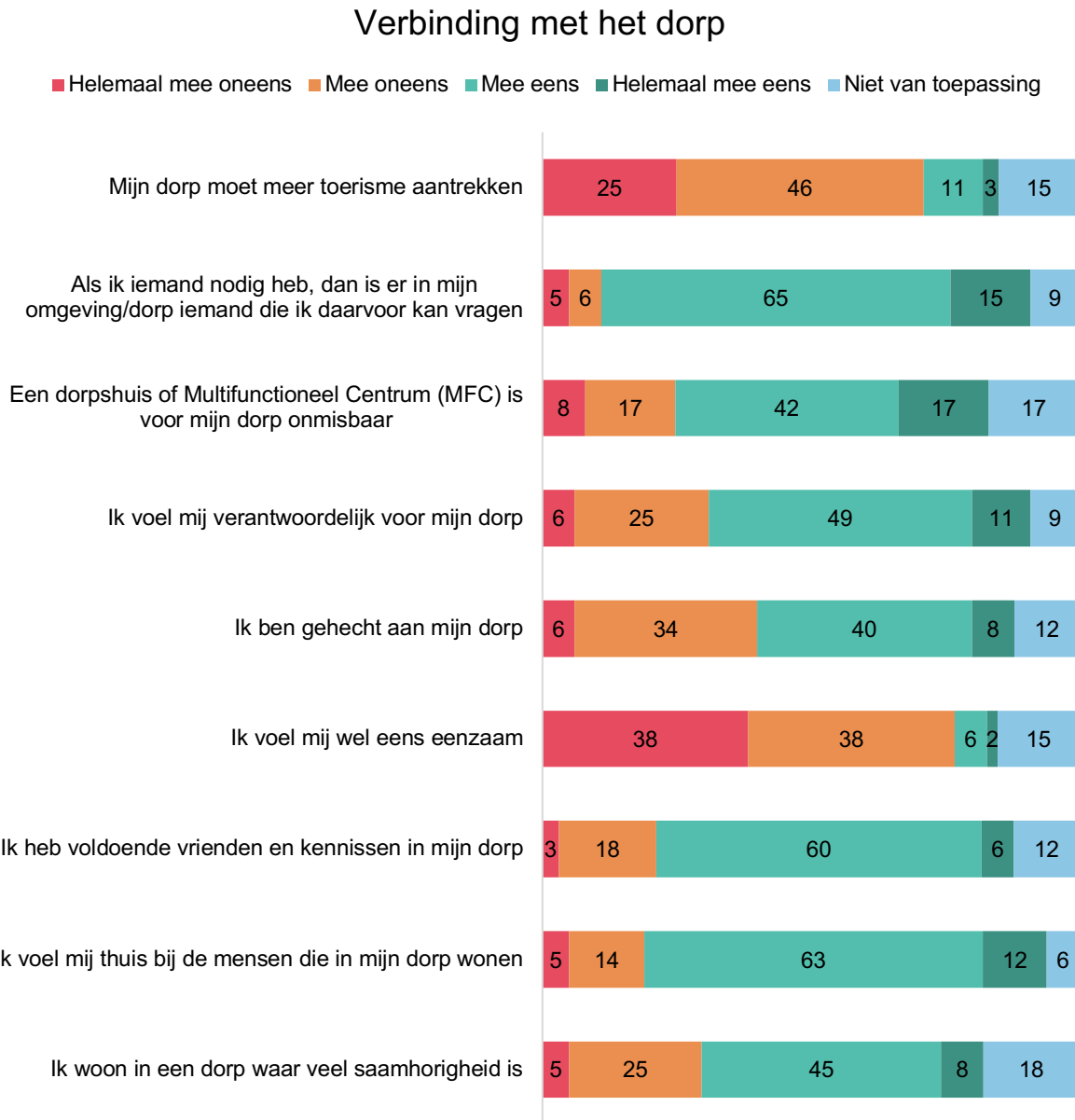
Voor veel respondenten is de vraag over hoe tevreden zij zijn over de vervoersmogelijkheden niet van toepassing. Dit komt doordat zij in de vorige vraag al hebben aangegeven dat zij hier vrijwel nooit gebruik van maken. Een klein deel geeft aan (zeer) ontevreden te zijn over het openbaar vervoer (19%).

Tevredenheid over de vervoersmogelijkheden



5.5 Verbinding inwoners met het dorp Siegerswoude

Om te onderzoeken hoe de respondenten uit Siegerswoude denken over de verbinding met hun dorp is een aantal stellingen aan hen voorgelegd. Zij konden aangeven in hoeverre zij het hiermee eens of oneens zijn.



Het valt op dat er in Siegerswoude relatief wat minder saamhorigheid wordt ervaren, dan in andere dorpen in Opsterland. 30% is het niet eens met deze stelling. Vier jaar geleden was 67% het (helemaal) eens met deze stelling. Respondenten zich thuis in hun dorp en hebben zij voldoende vrienden en kennissen in Siegerswoude. Zo'n 70% van de respondenten is het (helemaal) eens met deze stellingen.

8% van de respondenten geeft aan zich wel eens eenzaam te voelen. In de analyse is geen oververtegenwoordiging van een bepaalde leeftijdscategorie te zien in Siegerswoude. Respondenten die aangeven zich wel eens eenzaam te voelen, zijn van allerlei leeftijden.

40% van de respondenten is in mindere mate gehecht aan Siegerswoude. Dit verbaast aanwezigen van het dorpsgesprek enigszins. Al geven zij ook aan dat het ermee te maken kan hebben dat Siegerswoude een lang dorp is, het heeft niet echt een kern. *“Mensen wonen toch niet echt bij elkaar in de buurt. Daardoor hebben sommige mensen iets minder contact met elkaar. Er is vooral veel contact op kleine buurtjes. Misschien zijn mensen minder gehecht aan het dorp als geheel, maar meer aan de buurtjes.”*

Het merendeel van de respondenten vindt niet dat het dorp meer toerisme aan moet trekken (71%). Aanwezigen bij het dorpsgesprek vinden dat jammer, zij herkennen deze uitkomst ook niet helemaal en vinden toerisme altijd wel gezellig.

“Misschien heeft het ermee te maken dat veel mensen vanuit het Westen van het land naar Siegerswoude zijn verhuisd. Zij komen hier voor de rust en kijken misschien anders naar het toerisme. Nieuwe mensen uit het westen zoeken minder contact met het hele dorp.”

(Quote dorpsavond)

6 Zorg in Siegerswoude

In dit hoofdstuk wordt gekeken naar de mogelijkheden voor zelfstandig wonen in Siegerswoude voor oudere mensen en mensen met een beperking. Daarnaast zijn respondenten bevraagd op waar zij zich toe wenden wanneer zij vragen hebben over bepaalde thema's.

6.1 Zelfstandig wonen in Siegerswoude

Respondenten geven aan dat het in Siegerswoude ontbreekt aan geschikte woningen (44%) voor oudere mensen of mensen met een beperking. Daarna wordt ook genoemd dat het ontbreekt aan activiteiten (24%). Bij anders (24%) noemen respondenten dat ouderen door de gemeente onvoldoende of niet actief betrokken worden bij de mogelijkheden die er wel zijn, of kunnen zijn. Daarnaast noemen zij niet alle voorzieningen aanwezig zijn doordat Siegerswoude een klein dorp is. En sommige respondenten hebben hier geen zicht op. Aanwezigen bij het dorpsgesprek zouden graag een meewerkende houding vanuit de gemeente zien voor andere woonvormen.

“Ik zie Siegerswoude niet als een dorp waar alle voorzieningen (behalve vervoer) voorhanden moeten zijn. Dan ga je naar Bakkeveen of Ureterp.”

(Quote respondent dorpspiegels)

Zelfstandig wonen in Siegerswoude



“Dorp is volstrekt ongeschikt voor bewoning door mensen die geen mantelzorgers in de directe omgeving hebben wonen.”

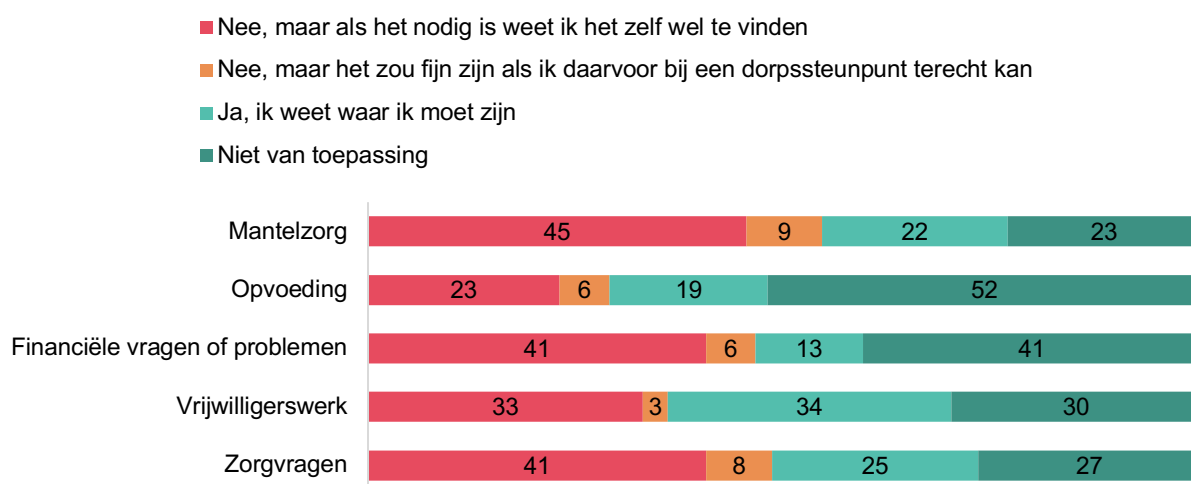
(Quote respondent dorpspiegels)

6.2 Ondersteuningsmogelijkheden in Siegerswoude en de gemeente

Vraag & antwoord

De meeste respondenten geven aan op dit moment nog niet precies te weten waar zij met bepaalde vragen terecht te kunnen. Maar zij weten dit zelf wel te vinden, mocht dit nodig zijn. Daarnaast weet een aanzienlijk deel van de respondenten al wel waar zij moeten zijn.

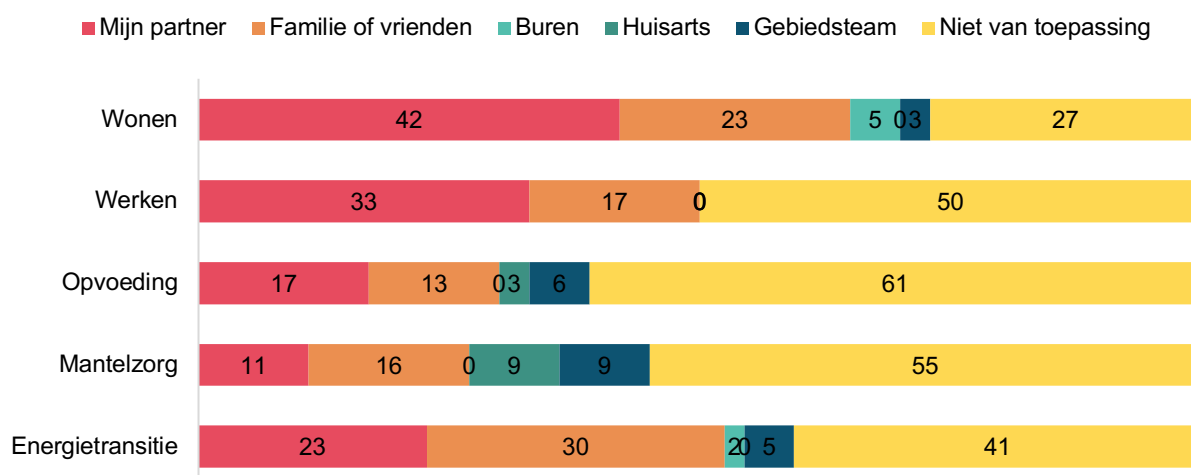
Is bekend waar inwoners met vragen terecht kunnen?



Wie heeft het antwoord?

Wanneer van toepassing, worden de meeste vragen in eerste instantie binnen de eigen omgeving gesteld. Respondenten gaan hierover het gesprek aan met hun partner, familie of vrienden.

Wie heeft het antwoord?



7 Nabranders

Aan het einde van de vragenlijst kregen respondenten de mogelijkheid om aan te geven of zij nog onderwerpen gemist hebben of dat zij nog iets anders kwijt willen. In dit hoofdstuk beschrijven we de belangrijkste onderwerpen die uit de antwoorden naar voren komen.

1. Meer aandacht voor de **toekomst van wonen**, actief woonbeleid gericht op zowel jongeren als ouderen. Voorbeeld van kangoeroe woningen wordt genoemd. Meedenken vanuit de gemeente wordt niet altijd als positief ervaren: *“Wordt veel in belemmeringen in plaats van in oplossingen gedacht.”*.
2. Respondenten zijn erg **tevreden over het wonen in Siegerswoude**. Mensen vinden het prettig dat het rustig is en er hoeven niet allerlei voorzieningen bij te komen.
3. Er loopt een drukke weg door het dorp. Aandacht voor **verkeersveiligheid** is dus van belang. Kunnen bepaalde stukken van het dorp autoluw gemaakt worden vragen sommige respondenten zich af.
4. **Onderhoud groen en wegen** vraagt de aandacht van respondenten. Ook ervaren respondenten overlast van hondenpoep op straat.
5. **Voorlichting over verduurzamingen woningen** wordt gemist. Meer aandacht voor biodiversiteit, bijvoorbeeld bloeiende akkerranden.
6. **Communicatie vanuit de gemeente** laat te wensen over. Geen reactie op een klacht of een melding.

