

Dorpsspiegel Ureterp

Gemeente Opsterland

2022

Colofon

Dorpsspiegels 2022

Opdrachtgever
Gemeente Opsterland

Projectleiding
Jitske Algra MSc

Onderzoekers
Emma Hofman MSc
Jitske Algra MSc
Mechiel Zantema MEd
Dr. Nienke Broeils

Eindredactie
Maaïke van Dijk

Uitgave
Partoer, consultants en onderzoekers
Leeuwarden, november 2022

Inhoud

Inleiding	4
1 Algemene achtergrondinformatie	5
2 Wonen in Ureterp & Opsterland	9
2.1 Woonsituatie en kenmerken van de woning	9
2.2 Verduurzaming van woningen in Ureterp	12
2.3 Verhuizen uit Ureterp	13
2.4 Waarom het prettig wonen is in Ureterp	16
3 Onderwijs in Ureterp	17
3.1 Aanbod van onderwijs in Ureterp	17
3.2 Reisafstand naar onderwijsvoorzieningen	18
3.3 Kwaliteit van onderwijsvoorzieningen in Ureterp	18
4 Bewegen & gezondheid	19
4.1 Sportvoorzieningen	19
4.2 Ervaren gezondheid	20
5 Ontmoeten en voorzieningen in Ureterp	21
5.1 Lidmaatschap maatschappelijke organisaties in Ureterp	21
5.2 Vrijwilligers in Ureterp	22
5.3 Tevredenheid over voorzieningen in Ureterp	22
5.4 Vervoersmogelijkheden	24
5.5 Verbinding inwoners met het dorp Ureterp	26
6 Zorg in Ureterp	28
6.1 Zelfstandig wonen in Ureterp	28
6.2 Ondersteuningsmogelijkheden in Ureterp en de gemeente	29
7 Nabranders	30

Inleiding

De dorpsspiegels

De gemeente Opsterland heeft in de jaren 2006, 2010, 2014 en 2018 de ervaren leefbaarheid in 15 dorpen in de gemeente gemeten. Het gaat om de dorpen Bakkeveen, Beetsterzwaag/Olterterp, Frieschepalen, Gorredijk, Hemrik, Jonkerslân, Langezwaag, Lippenhuizen, Luxwoude, Nij Beets, Siegerswoude, Ureterp, Terwispel, Tijnje en Wijnjewoude. Om dit op een gedegen manier te doen, maakt de gemeente gebruik van 'dorpsspiegels'. De dorpsspiegels zijn een instrument om inzicht te verkrijgen in de leefbaarheid per dorp. Plaatselijk belangen kunnen dit inzicht gebruiken voor het ontwikkelen van hun dorpsvisies. Ook voor het gemeentelijk beleid zijn de uitkomsten van de dorpsspiegels van grote waarde.

De dorpsspiegels geven per dorp en overkoepelend voor de gemeente inzicht in welke onderdelen volgens de respondenten goed op orde zijn en op welke onderdelen verbetering mogelijk is. Daar waar mogelijk, wordt ook bekeken waar het betreffende dorp of de gemeente als geheel vier jaar geleden stond.

Partoer

De gemeente Opsterland heeft onderzoeksbureau Partoer gevraagd om de dorpsspiegels voor 2022 voor te bereiden en uit te voeren. In dit proces is Partoer, in samenwerking met gemeente Opsterland, verantwoordelijk geweest voor het opstellen, het programmeren en het analyseren van de vragenlijst. Daarnaast heeft Partoer dorpsgesprekken voorbereid en geleid. Ten slotte hebben de onderzoekers van Partoer deze rapportage en de andere dorpsrapportages opgesteld.

Rapportage

De resultaten van de dorpsspiegels zijn in afzonderlijke dorpsrapportages per dorp inzichtelijk gemaakt. Daarnaast is een overall rapportage geschreven waar alle resultaten van Opsterland als geheel zijn beschreven. Relevante informatie uit de dorpsgesprekken is ook meegenomen in de rapportages.

1 Algemene achtergrondinformatie

In dit hoofdstuk leest u algemene informatie over de inwoners van Ureterp die de vragenlijst tussen 16 mei en 8 juni 2022 hebben ingevuld. Ter aanvulling op de gegevens uit de vragenlijst is op 7 juli 2022 in Ureterp een dorpsgesprek georganiseerd waarbij met inwoners is gesproken over de eerste resultaten van deze dorpspiegels. Relevante opmerkingen uit dit gesprek zijn zowel in de lopende tekst als door middel van quotes toegevoegd aan deze rapportage. Alle percentages in dit onderzoek zijn afgerond op hele getallen. Daardoor wijken de percentages in sommige gevallen iets af van 100 (hoger of lager).

Aantal inwoners Ureterp & gemeente Opsterland inclusief respons

Dorp	Inwoner-aantal 2022	Inwoner-aantal 2018	Inwoner-aantal 2013	Inwoner-aantal 2009	Verschil 2018-2022
Ureterp	4.902	4.821	4.849	4.690	+81 inwoners
Gemeente Opsterland	29.770	29.795	29.896	29.780	-25 inwoners

De vragenlijst is verzonden aan

Dorp	Aantal inwoners 2022	Verzonden brieven	Digitale respons	Schriftelijke vragenlijst	Totale respons	Respons-percentage
Ureterp	4.902	1937	403	15	418	22%
Gemeente Opsterland	29.770	12.457	2.694	96	2.790	22%

In Ureterp is een totale respons van 418 ingevulde vragenlijsten. Gedurende de vragenlijst is een aantal respondenten gestopt. Respondenten die de vragenlijst t/m vraag 20 hebben ingevuld, zijn meegenomen als respondent in de analyse. Na vraag 21 zijn in Ureterp 20 respondenten gestopt met het invullen van de vragenlijst.

In 2018 zijn in Ureterp 206 vragenlijsten ingevuld. In absolute aantallen zijn in Ureterp in 2022 dus 212 vragenlijsten meer ingevuld dan in 2018.

Deelnemers dorpsgesprek

Aan het eind van de vragenlijst konden respondenten aangeven of zij uitgenodigd wilden worden voor een dorpsgesprek. Deze gesprekken zijn, bij interesse van inwoners, in elk dorp georganiseerd. Tijdens een dorpsgesprek werden de eerste resultaten van de dorpspiegels uit dat betreffende dorp gepresenteerd. Door middel van het gesprek is meer duiding aan deze resultaten gegeven.

In Ureterp hebben 55 inwoners aangegeven uitgenodigd te willen worden voor de dorpsavond. Zeven mensen hebben zich uiteindelijk aangemeld voor het gesprek en acht mensen waren aanwezig in De Wier in Ureterp.

Woonduur dorp & gemeente

	0-2 jaar	2-5 jaar	5 – 10 jaar	10 – 20 jaar	20 jaar en langer
In het dorp Ureterp	6%	9%	8%	15%	62%
In de gemeente Opsterland	5%	9%	7%	12%	67%

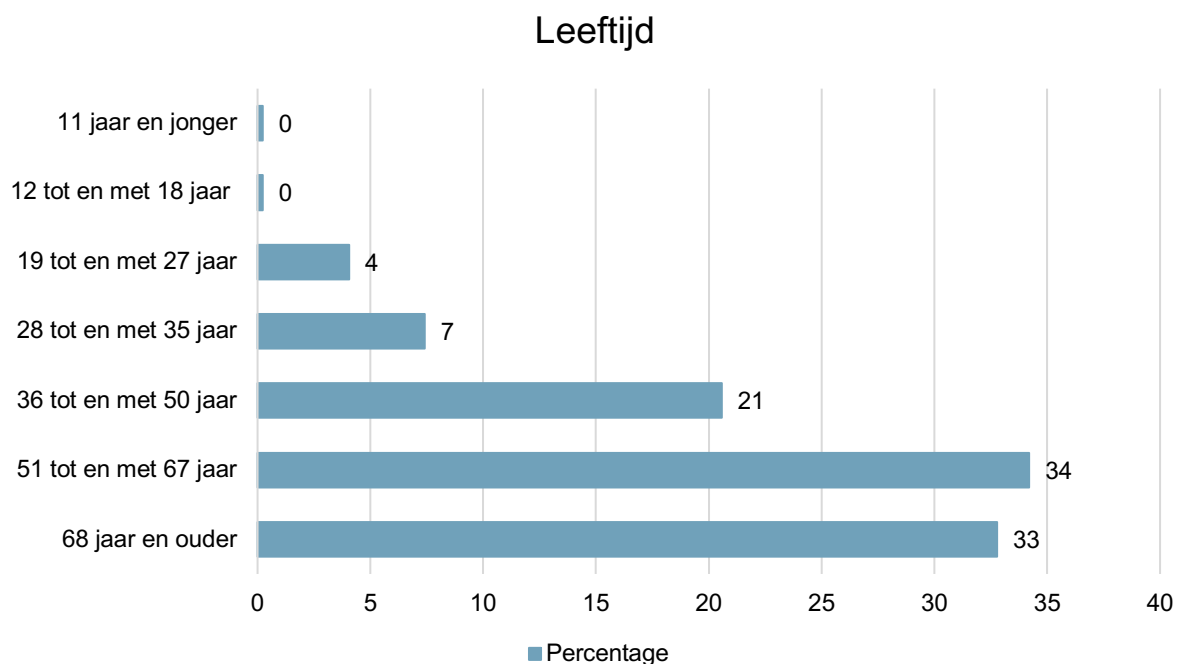
Hierboven is weergegeven wat de woonduur van de respondenten is in percentages. Het valt op dat het merendeel van de respondenten al langer dan 20 jaar in Ureterp woont (62%).

Dorpsgesprek: *“62% is een goed teken.”*

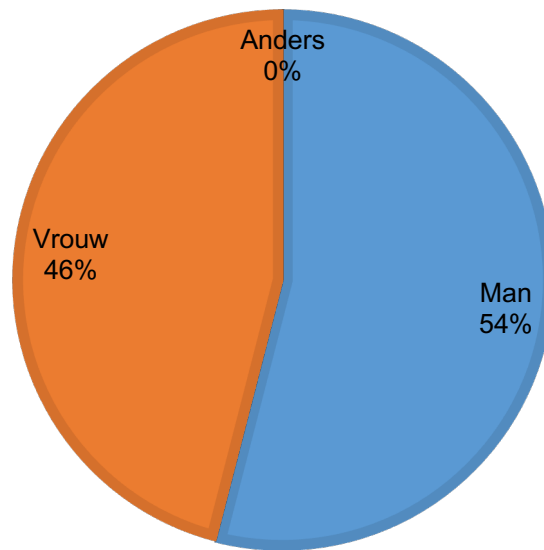
Leeftijd en geslacht

De vragenlijst is door respondenten met diverse leeftijden ingevuld. Hieronder wordt per leeftijdscategorie beschreven hoe oud de respondenten zijn. Hierin valt op dat de meerderheid van de respondenten in Ureterp tussen de 51 en 67 jaar is (34%). In 2018 was dit ook zo. Toen was 29% van de respondenten tussen de 55 en 65 jaar. Ongeveer een derde van de invullers is jonger dan 50 jaar.

Tijdens het dorpsgesprek geven aanwezigen aan dat het dorp vergrijsd: *“Verhouding hier (invullers) lijkt niet echt afspiegeling van het dorp, maar wel mooi dat er zoveel jonge mensen gereageerd hebben.”*



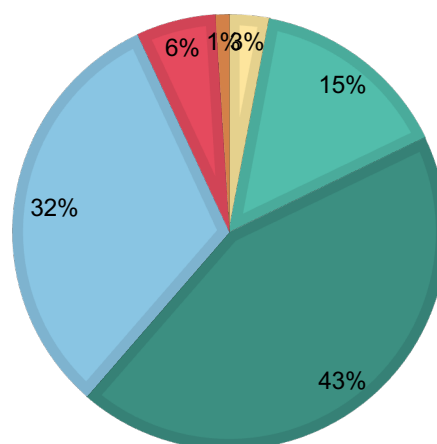
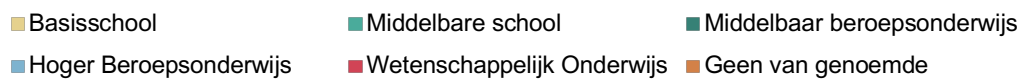
Geslacht



Hoogst genoten opleiding

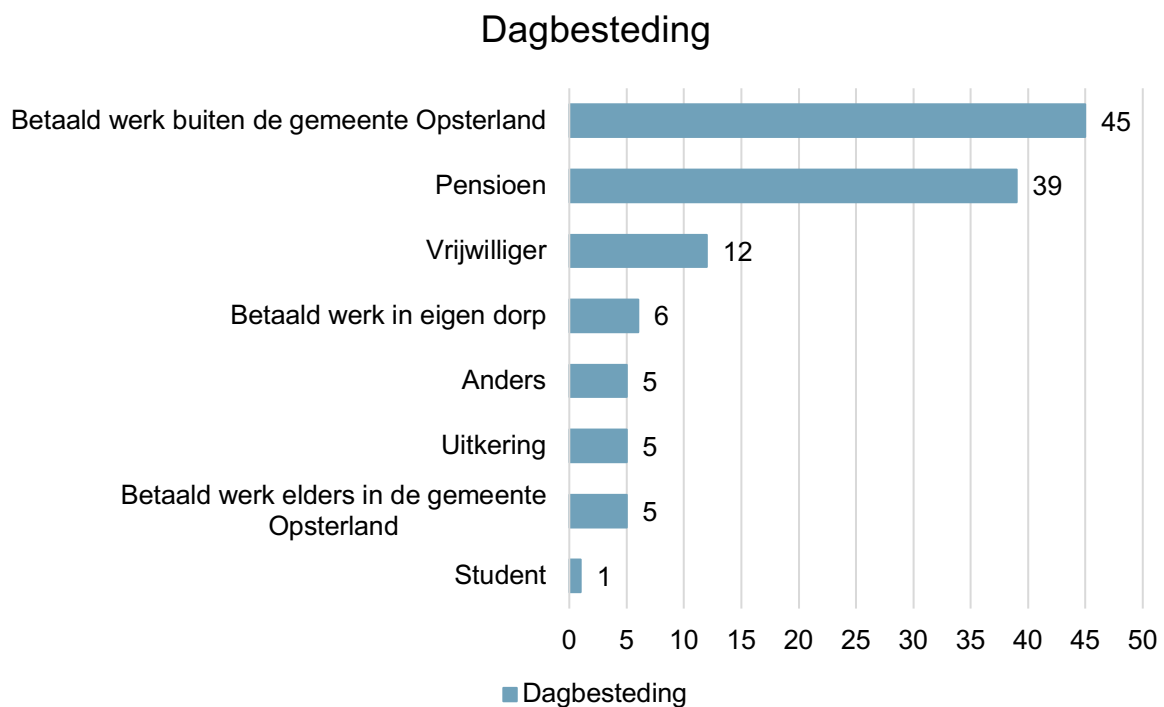
De meeste respondenten in Ureterp geven aan dat zij het mbo als hoogst genoten opleiding hebben afgemaakt (43%). Daarnaast heeft 32% het hbo afgemaakt. 1% heeft geen van de genoemde opleidingen afgemaakt.

Hoogst genoten opleiding



Dagbesteding

De meeste respondenten in Ureterp hebben betaald werk buiten de gemeente Opsterland (45%). 39% is met pensioen, dit komt overeen met het percentage 65+ers dat de vragenlijst heeft ingevuld. In 2018 gaf 69% van de respondenten aan werk buiten de gemeente Opsterland te hebben. Doordat de steekproef en respons in 2018 anders was, hoeft dit niet te betekenen dan in absolute aantallen minder mensen buiten Opsterland zijn gaan werken vanuit Terwispel. Bij 'anders' geven respondenten nog aan dat zij zzp'er zijn, met vervroegd pensioen zijn gegaan, huisvrouw zijn, een Wajong-uitkering hebben, pleegouder zijn, geen werk, maar ook geen uitkering (gestopt met werken) hebben, door ziekte niet meer aan het werk zijn of een VOF hebben met een opvolger in de boerderij.



Bij deze vraag waren meerdere antwoorden mogelijk. Daardoor is het totaal van de percentages meer dan 100%.

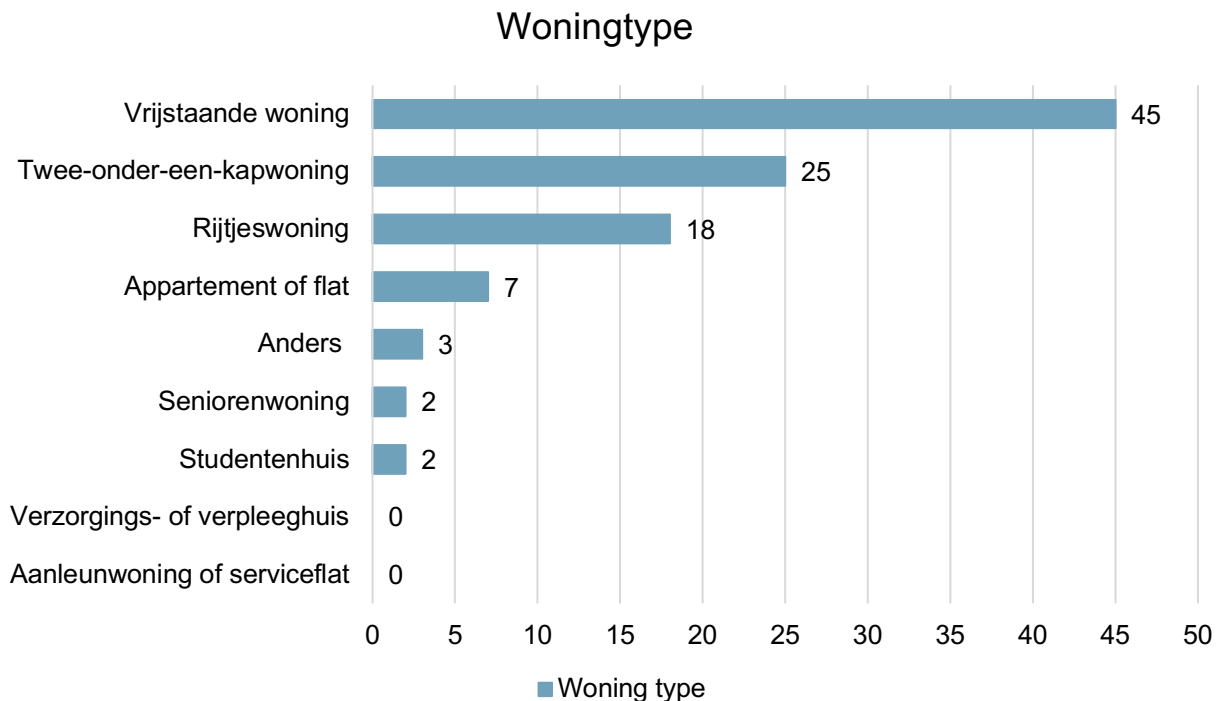
2 Wonen in Ureterp & Opsterland

Dit hoofdstuk gaat in op het wonen in Ureterp en Opsterland. Er zijn vragen gesteld over de woonsituatie van respondenten, verduurzaming van de woning en verhuizen.

2.1 Woonsituatie en kenmerken van de woning

Woonsituatie & Huur- of koopwoning

De meeste respondenten geven aan een in een vrijstaande woning te wonen (45%), 25% woont in een twee-onder-een-kapwoning, 18% in een rijtjeswoning en 7% in een appartement of flat. Bij anders wordt een (woon)boerderij, hoekwoning, half vrijstaande woning en een geschakelde woning genoemd.



Van al deze woningen is 81% een koopwoning en 19% een huurwoning. De respondenten die in een huurwoning wonen, geven met name aan in een rijtjeswoning en een appartement of flat te wonen. Van de respondenten met een koopwoning woont het merendeel in een vrijstaande woning.

Grootte van de woning

Over het algemeen zijn respondenten tevreden over de grootte van hun woonruimte. Er zijn geen grote verschillen te zien tussen mensen die in een huur- of een koopwoning wonen. Respondenten die aangeven hun woning te groot te vinden wonden veelal in een vrijstaande woning (58%). Van de respondenten die aangeven hun tuin te groot te vinden is het merendeel ouder dan 60 jaar.

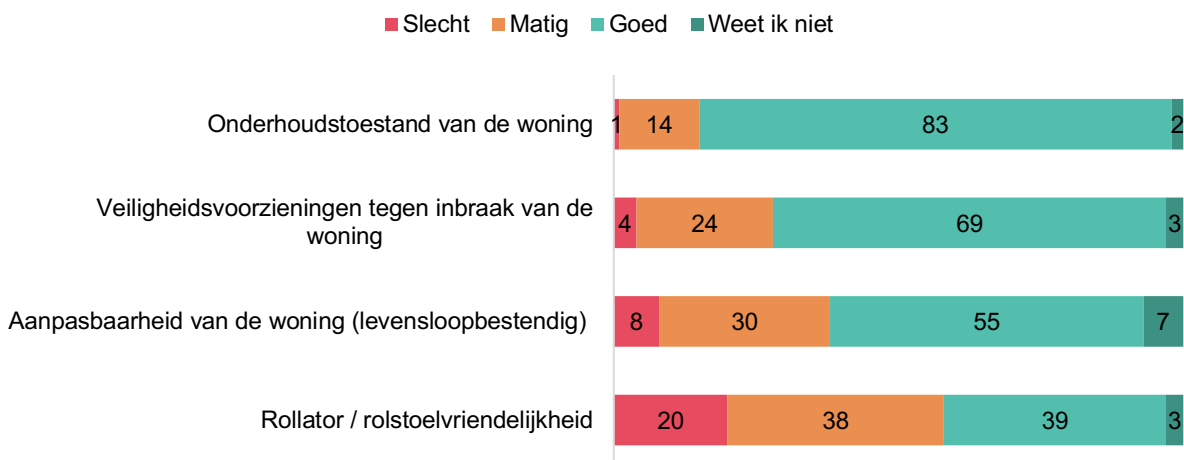
Grootte van de woning



Kenmerken van de woning

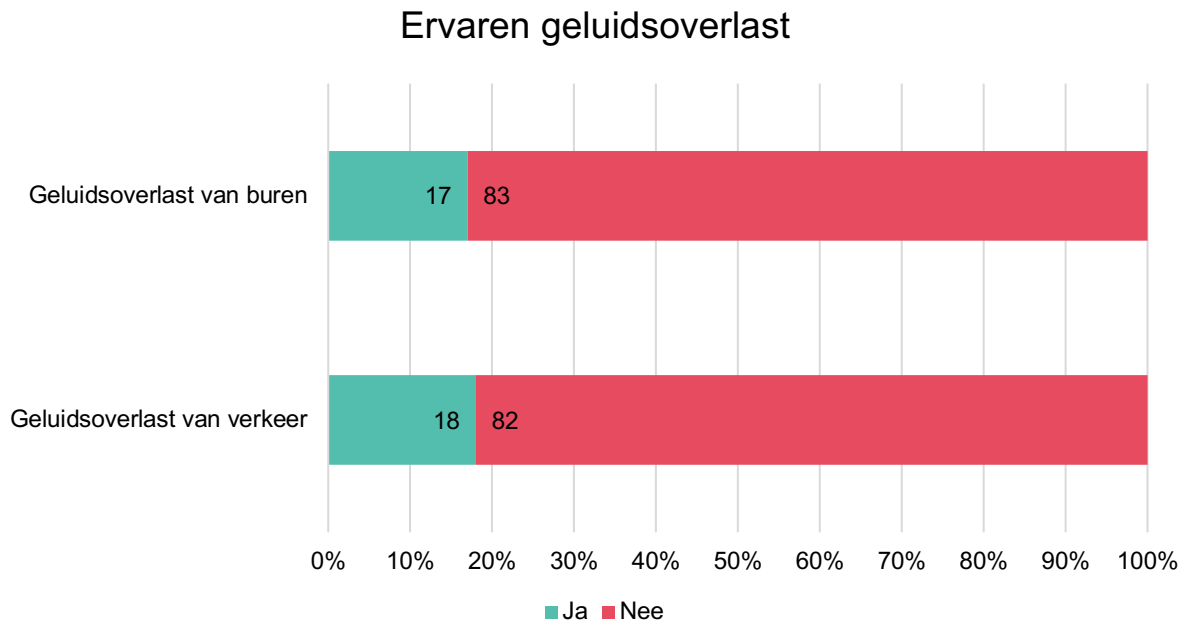
Ook de kenmerken van de woning worden door de meeste respondenten als goed bevonden. Wel valt op dat een groter percentage van de respondenten de rollator/rolstoelvriendelijkheid van de woning als slecht tot matig beoordeeld (58%). Er zijn geen grote verschillen te zien tussen respondenten die in een huur- of in een koopwoning wonen. Respondenten die in een twee-onder-een-kapwoning en in een rijtjeswoning wonen geven wel iets vaker aan dat de levensloopbestendigheid van hun woning slecht is. Dit geldt ook voor de rollator/rolstoelvriendelijkheid van die woningen. In de dorpsgesprekken komt regelmatig naar voren dat dit ook met het bouwjaar van de woningen te maken kan hebben. Relatief oudere woningen, zijn (nog) niet goed voorbereid op rolstoelen of rollators: *“Er was geen voorschrift tijdens de bouw, mensen wonen er jarenlang.”* Ook is het mogelijk dat respondenten nog niet in de leeftijdsfase zitten om hierover na te (moeten) denken.

Kenmerken van de woning



Geluidsoverlast

Er zijn iets meer respondenten die geluidsoverlast van het verkeer ervaren (18%) dan van de burens (17%).



De aanwezigen bij het dorpsgesprek herkennen de overlast. Zo is er op De Weibuorren een probleem met geluidsoverlast door verkeer. Er liggen daar klinkers in de weg en weggebruikers rijden hard, dit zorgt voor geluidsoverlast. *“Het valt op dat er echt heel hard gereden wordt, alles en iedereen. Auto’s met aanhangwagens maken veel herrie. Het dendert ook met de vrachtwagens.”*

Ook wordt de geluidsoverlast door burens herkend. Geluid door muziek, klussen of door jeugd (schreeuwen, toeteren) wordt genoemd. *“Op het Leiteplein, bij de winkels, is de pizzazaak als laatste open. Op zondag is het wel heel rustig. De rest van de week kan de deur niet open vanwege het geluid.”*

Tijdens de coronapandemie hebben aanwezigen ook meer overlast ervaren. Jeugd had niets te doen en kwam uit Drachten ook naar Ureterp. Jongeren hingen veel op de parkeerplaats van De Wier rond. Er was veel overlast door vuurwerk en er is een sessie geweest met de buurt. Door de versoepelingen is de overlast ook afgenomen. De parkeerplaats is weer in gebruik, dus wordt minder gebruikt als hangplek. Wel geven aanwezigen aan dat er op dit moment nog weinig vertier is voor de jeugd (12-16 jaar). Wel is er een jeugdsoos (De Klink), maar die kan maar beperkt open, doordat er te weinig vrijwilligers zijn. Plaatselijk Belang geeft aan in gesprek te gaan met De Klink.

Waardering woning & veiligheid dorp

In Ureterp beoordelen de respondenten hun woning gemiddeld met een 8,1. In Opsterland als geheel is dit ook een 8,1. In 2018 gaven de respondenten in Ureterp hun woning gemiddeld een ook een 8,1.

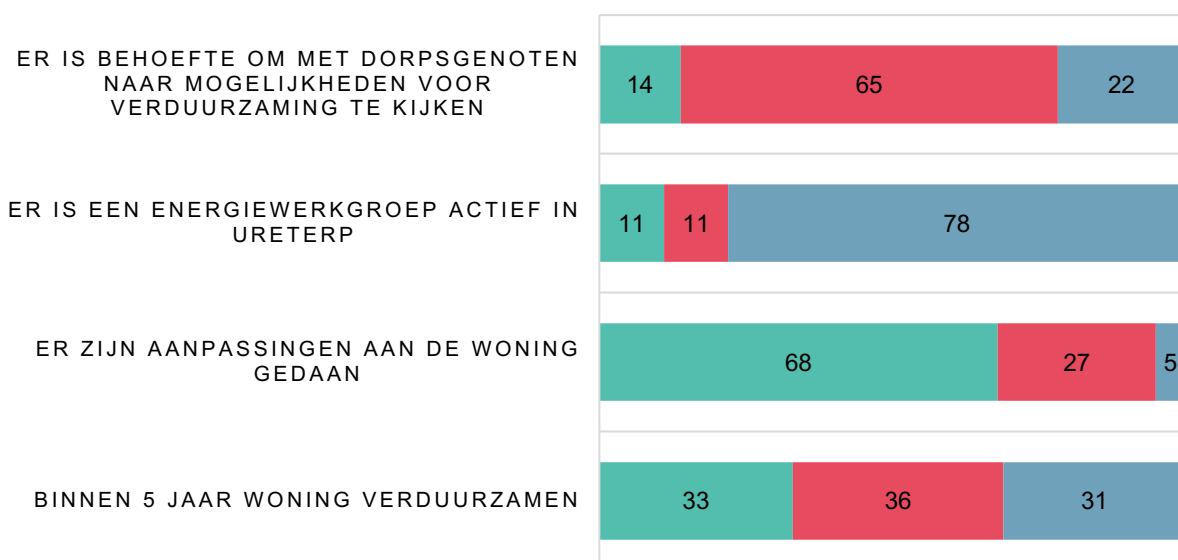
Respondenten beoordelen de veiligheid in hun dorp gemiddeld met een 7,6. In Opsterland als geheel is dit ook een 7,6. In 2018 gaven de respondenten in Ureterp de veiligheid in hun dorp gemiddeld een 7,3.

2.2 Verduurzaming van woningen in Ureterp

Een groot deel van de respondenten geeft aan al aanpassingen aan de woning te hebben gedaan op het gebied van verduurzaming (68%). 33% geeft aan dit binnen vijf jaar van plan te zijn. Van de respondenten die aangeeft binnen vijf jaar de woning te willen verduurzamen, geeft 79% aan ook al aanpassingen te hebben gedaan. Zij willen hun huis dus verder verduurzamen. 21% heeft nog geen aanpassingen gedaan en is dat binnen vijf jaar van plan. In deze resultaten is ook gekeken naar opvallende verschillen tussen verschillende leeftijdscategorieën en opleidingsniveaus van de respondenten. In Ureterp is daarin niets opvallends te zien.

Verduurzamen

■ Ja ■ Nee ■ Weet ik niet



14% van de respondenten geeft aan behoefte te hebben om met dorpsgenoten naar de mogelijkheden voor verduurzaming te kijken. Het merendeel van deze respondenten woont in een koopwoning (82%).

11% van de respondenten geeft aan dat er een energiewerkgroep actief is in Ureterp. Tijdens het dorpsgesprek geven aanwezigen aan dat deze er inderdaad bijna is: *“Het bestuur is nu bekend, moet nog geformaliseerd worden, een dezer dagen wordt dat bekend.”*. Daarnaast geven zij aan dat energiecoaches worden getraind. En voor de zomervakantie zou er duidelijkheid moeten komen over de zonnepanelen op De Wier.

In de open antwoorden van de dorpspiegels geeft een aantal respondenten aan graag energiezuinig met zonnepanelen en zonder gas te willen wonen. Zij wonen in een huurwoning en geven aan hiervoor afhankelijk te zijn van Woon Friesland. Hier liggen mogelijk nog kansen.

2.3 Verhuizen uit Ureterp

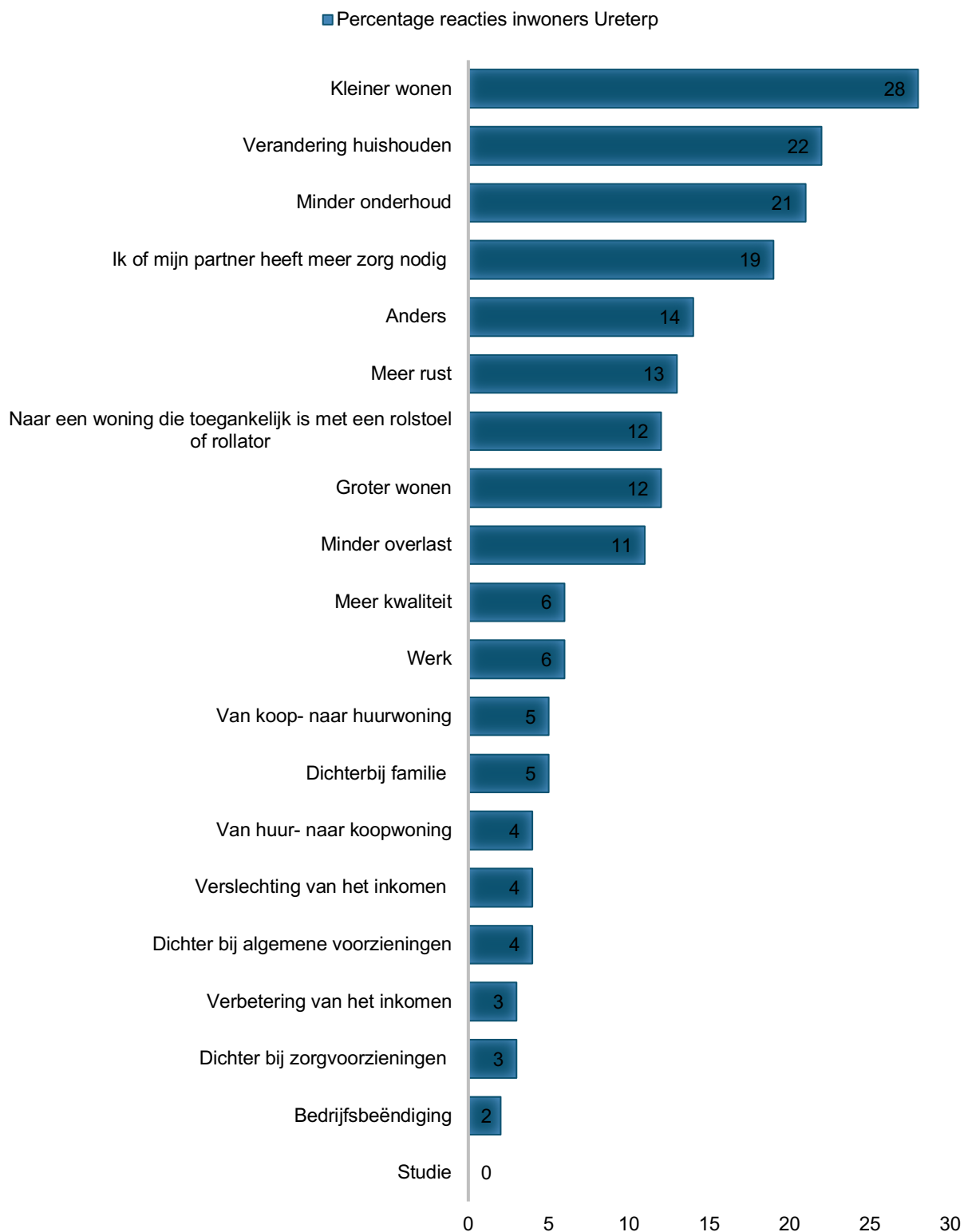
Waarom verhuizen?

Van alle respondenten geeft 21% aan er nu aan te denken om te verhuizen. De overige 79% denkt hier nu niet over na.

Wanneer men toch zou moeten verhuizen, lijkt de meest voor de hand liggende reden kleiner te gaan wonen (28%). Daarna wordt een verandering in huishouden als reden genoemd (22%) en 21% geeft minder onderhoud als reden op om mogelijk te moeten verhuizen. Bij 'anders' noemen respondenten onder andere dat zij:

- niet willen verhuizen;
- zelf een huis willen bouwen;
- energiezuinig willen wonen;
- in een pre-mantelzorgwoning willen wonen;
- een levensloopbestendige woning willen;
- naar het buitenland willen verhuizen;
- naar een dorp te willen verhuizen waar meer te beleven valt;
- willen verhuizen als de Lelylijn komt.

Verhuisredenen



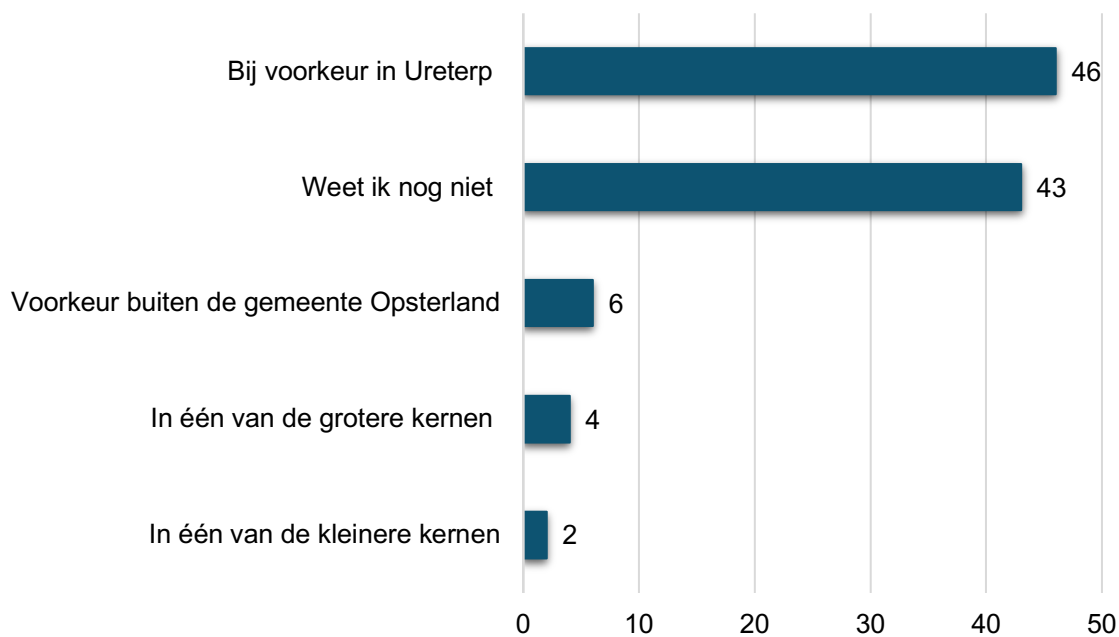
Locatie nieuwe woonplaats

Wanneer men zou moeten verhuizen, blijft men bij voorkeur in Ureterp (46%). 43% geeft aan dit nog niet te weten. Dit komt overeen met de resultaten van vier jaar geleden. Tijdens het dorpsgesprek vinden aanwezigen het opvallen dat er zoveel mensen zijn die aangeven dat zij in Ureterp willen blijven wonen.

“Heeft ook wel met voorzieningenniveau te maken, er is nog een supermarkt en zorg. De meeste mensen hebben hier ook wat opgebouwd, hebben hier de contacten liggen en willen daarom ook hier blijven. Afstand wordt ook overbrugd door organisaties zoals thuisbezorgd.”

(Quote dorpsgesprek)

Nieuwe woonplaats

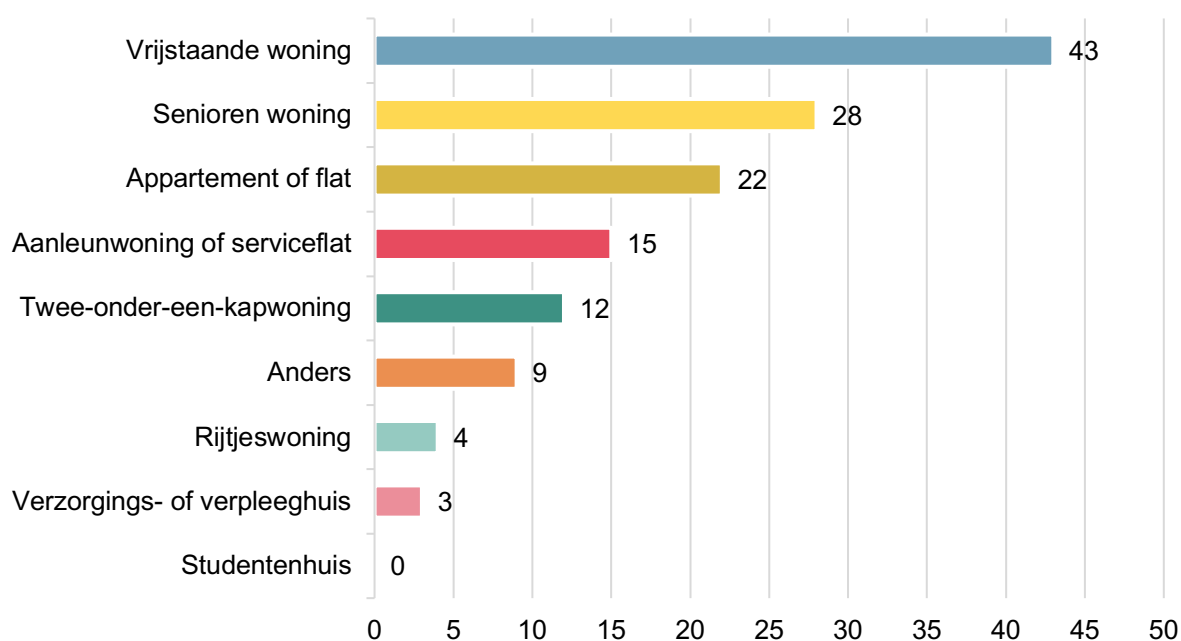


Type woning

De meeste respondenten verhuizen het liefste naar een vrijstaande woning (43%), wanneer zij zouden moeten verhuizen. 28% zou dan graag naar een seniorenwoning verhuizen. Ook een appartement of flat komt redelijk vaak naar voren (22%). Opvallend is dat in 2018 veel minder respondenten een seniorenwoning als antwoord gaven, dit was toen maar 3%. Bij 'anders' geven de respondenten onder de volgende type woningen aan:

- een benedenwoning met een klein tuintje (woning die gelijkvloers is);
- vrijstaande woning met ruimte voor een grote schuur;
- tiny house of chalet;
- pre-mantelzorgwoning op eigen erf;
- kleine bungalow;
- collectieve woonsituatie met nabuurschap.
- eigen kleine woning met collectief groen en collectieve voorzieningen;
- boerderij.

Gewenste woning bij verhuizing



Tijdens het dorpsgesprek denken aanwezigen dat oudere mensen wel ruimte willen maken, maar niet naar een appartement willen. Ze willen gelijkvloers wonen, in het dorp. Ook geven zij aan dat er behoefte is aan sociale huur en levensloopbestendige woningen, zoals een bungalow. Dit komt overeen met de open antwoorden die respondenten in de vragenlijst hebben ingevuld.

Voor ouderen is nu geen optie om kleiner te gaan wonen. *“Er zijn nu drie kavels te koop (twee eengezinswoning, één laagbouw) en er is een plan bij de sportvelden met 27 kavels.”*

2.4 Waarom het prettig wonen is in Ureterp

Hieronder volgt een greep uit de, door de inwoners van Ureterp, genoemde redenen waarom het prettig wonen is in Ureterp.

Respondenten uit Ureterp geven aan dat zij het waarderen dat alle benodigde voorzieningen in Ureterp aanwezig zijn. Zij noemen hierbij bijvoorbeeld de aanwezigheid van verschillende winkels, een huisarts, de apotheek, tandarts, sportvoorzieningen, MFC, de bibliotheek en scholen. Ook waarderen respondenten dat zij in Ureterp vrij kunnen wonen in een ruimtelijke en landelijke omgeving en dat er veel natuur en groen is. Ureterp is centraal gelegen op vijf minuten rijden van de snelweg en Drachten is dichtbij. Ook vinden respondenten dat in Ureterp vriendelijke mensen wonen, er heerst een prettige sfeer, het voelt vertrouwd en veel respondenten hebben familie in de buurt. Een deel van de respondenten geeft aan hier geboren en getogen te zijn. Het dorpsgevoel zorgt volgens de respondenten voor een gemoedelijk gevoel. Ook waarderen respondenten dat Ureterp een Friestalig dorp is.

“Ureterp is een mooi dorp met veel groen. Een prettige omgeving met fijne dorpsgenoten. Goed onderwijs voor mijn kinderen en de mogelijkheid om ongestoord buiten te spelen.”

(Quote respondent dorpspiegels)

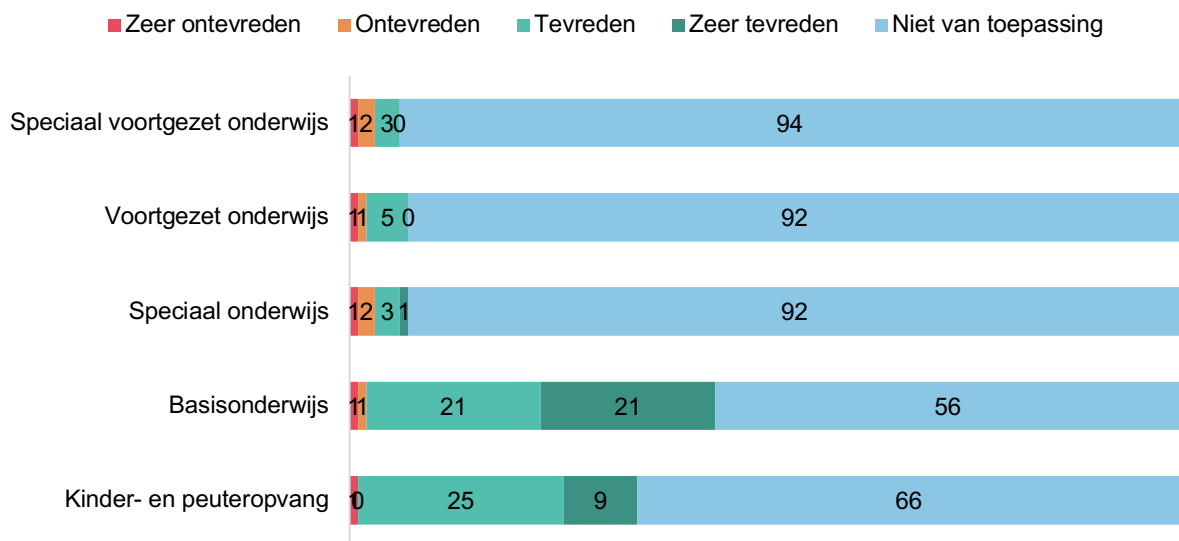
3 Onderwijs in Ureterp

In dit hoofdstuk is beschreven hoe de respondenten denken over het aanbod, de reisafstand en de kwaliteit van de onderwijsvoorzieningen in Ureterp. In Ureterp valt het merendeel van de respondenten in de leeftijdscategorie 50+, hierdoor is bij dit onderdeel veel 'niet van toepassing' ingevuld. We kunnen ervan uitgaan dat de meeste respondenten geen schoolgaande kinderen meer hebben. Daarnaast zijn voorzieningen, zoals het speciaal voorgezet onderwijs, voortgezet onderwijs en speciaal onderwijs niet aanwezig in Ureterp. Daarom is het moeilijk om gefundeerde uitspraken over dit onderdeel van het onderzoek te doen. Wel is in Ureterp te zien dat met name over het basisonderwijs en de kinder- en peuteropvang relatieve tevredenheid is.

3.1 Aanbod van onderwijs in Ureterp

Van de respondenten die iets kunnen zeggen over het aanbod van onderwijsvoorzieningen in Ureterp is het merendeel tevreden. Met name over het basisonderwijs (42%) en de kinder- en peuteropvang (34%) is men tevreden tot zeer tevreden. Voor de overige respondenten was deze vraag niet van toepassing.

Tevredenheid over aanbod van onderwijsvoorzieningen

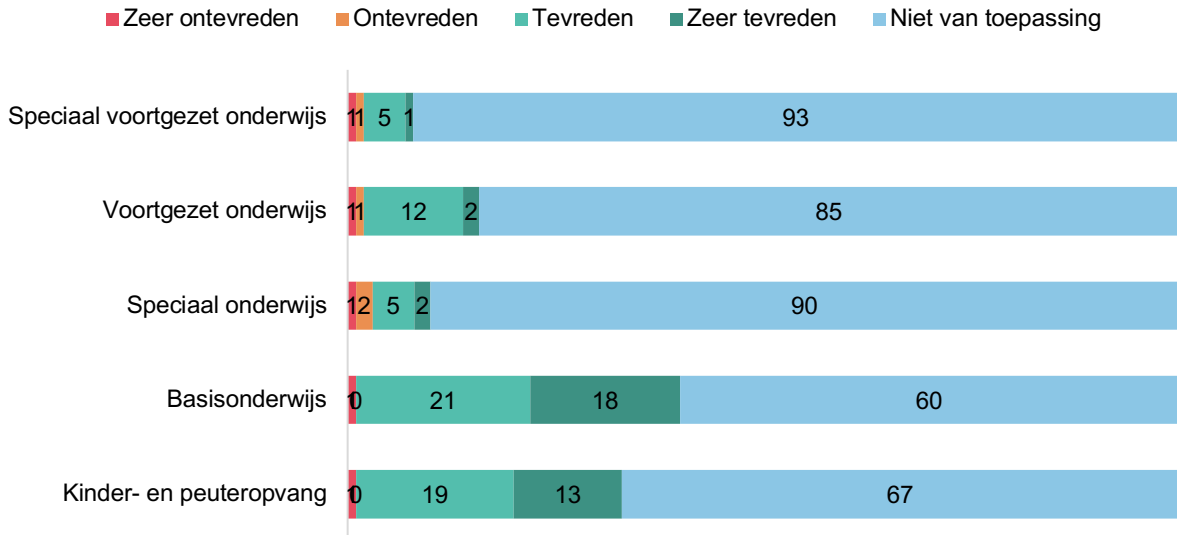


De tevredenheid over het basisonderwijs is volgens de aanwezigen bij het dorpsgesprek niet raar: *“Kan ook haast niet anders, want De Opdracht is excellent benoemd. Het dorp mag daar trots op zijn”*. Ook geven de aanwezigen aan dat het openbaar onderwijs dreigt te verdwijnen, daardoor lijkt een fusie met de christelijke school snel nodig volgens hen.

3.2 Reisafstand naar onderwijsvoorzieningen

Ook de reisafstand tot onderwijsvoorzieningen is voor veel respondenten niet van toepassing. Daar waar respondenten er wel iets over kunnen zeggen, met name met betrekking tot het basisonderwijs en de kinder- en peuteropvang, is men tevreden tot zeer tevreden.

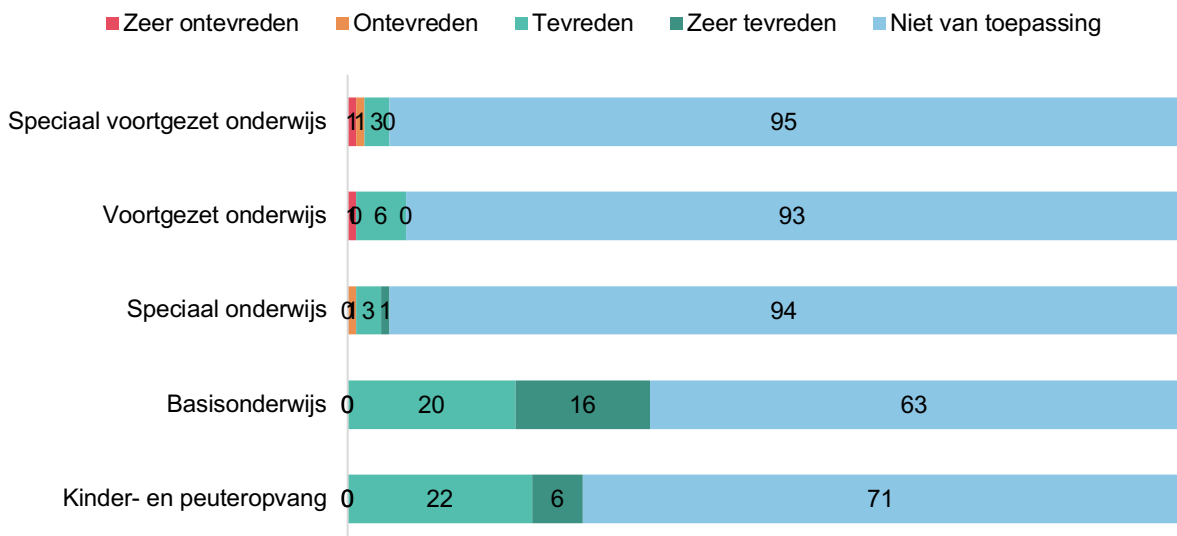
Tevredenheid over reisafstand tot onderwijsvoorzieningen



3.3 Kwaliteit van onderwijsvoorzieningen in Ureterp

De meeste respondenten geven ook bij de kwaliteit van de onderwijsvoorzieningen aan dat dit niet van toepassing is voor hen. Over het basisonderwijs en de kinder- en peuteropvang is men over het algemeen tevreden tot zeer tevreden.

Tevredenheid over kwaliteit van onderwijsvoorzieningen



4 Bewegen & gezondheid

In dit hoofdstuk is aan respondenten gevraagd of zij lid zijn van een sportvereniging, hoe zij de sportvoorzieningen in hun dorp ervaren en hoe zij hun gezondheid over het algemeen ervaren.

4.1 Sportvoorzieningen

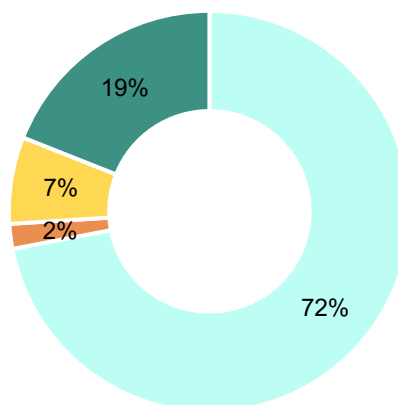
Lidmaatschap sportvoorzieningen

Voor dit onderdeel is bevestigd of respondenten passief lid (alleen als lid ingeschreven), deelnemer (ook deelnemen aan activiteiten), actief lid (bestuursfunctie/organiseren van activiteiten) of geen lid zijn van een sportvereniging in hun dorp.

De meeste respondenten zijn geen lid van een sportvereniging (72%). Wel valt op dat een relatief grote groep actieve leden jonger dan 50 is (47%). Het relatief hoge percentage respondenten wat aangeeft geen lid te zijn van een sportvereniging kan dus samenhangen met het feit dat bijna 70% van de invullers ouder dan 50 is. 76% van de respondenten die geen lid van een sportvereniging is, is ouder dan 50 jaar.

Lidmaatschap sportvereniging

■ Geen lid ■ Passief lid ■ Deelnemer ■ Actief lid

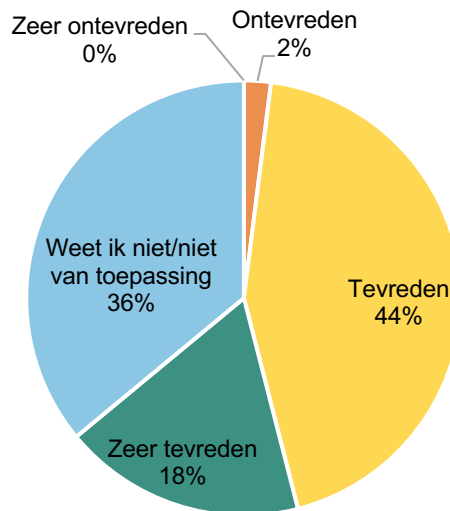


Aanwezigen tijdens het dorpsgesprek geven aan dat er een aantal beroemde sporters uit Ureterp komen, zoals Jan Brander (wielrennen) en Alyda Norbruis (paralympisch sporter). In Ureterp is een sporthal, een sportveld en een sportschool. Ook zijn er wandelgroepen.

Tevredenheid over de sportvoorzieningen

62% van de respondenten geeft aan tevreden tot zeer tevreden te zijn over de sportvoorzieningen in Ureterp. Van de respondenten die zeer tevreden is over de sportvoorziening is ook het merendeel als actief lid, passief lid of als deelnemer actief bij een sportvereniging (53%). Hierbij moet wel de kanttekening geplaatst worden dat het ook best mogelijk is dat zij buiten Ureterp aangesloten zijn bij een sportvereniging. Respondenten die 'weet ik niet' hebben ingevuld, zijn vrijwel allemaal geen lid van een sportvereniging.

Tevredenheid over sportvoorzieningen



4.2 Ervaren gezondheid

Het merendeel van de respondenten ervaart de gezondheid als goed (74%). 13% ervaart dit zelfs als uitstekend. 12% geeft aan zijn/haar gezondheid als matig te ervaren en 1% als slecht. Dit percentage is vergelijkbaar met Opsterland als geheel. Daar ervaart 14% de gezondheid als uitstekend en 70% als goed. 1% van de respondenten over heel Opsterland ervaart zijn/haar gezondheid als slecht. Vier jaar geleden beoordeelde men de gezondheid in Ureterp gemiddeld met een 7.8.

5 Ontmoeten en voorzieningen in Ureterp

Dit hoofdstuk gaat over de maatschappelijke betrokkenheid van de inwoners uit Ureterp. Er is bevestigd of zij lid zijn van maatschappelijke organisaties en of zij als vrijwilliger actief zijn. Verder is bevestigd in hoeverre inwoners van Ureterp tevreden zijn over de voorzieningen in het dorp en of zij ook nog voorzieningen missen.

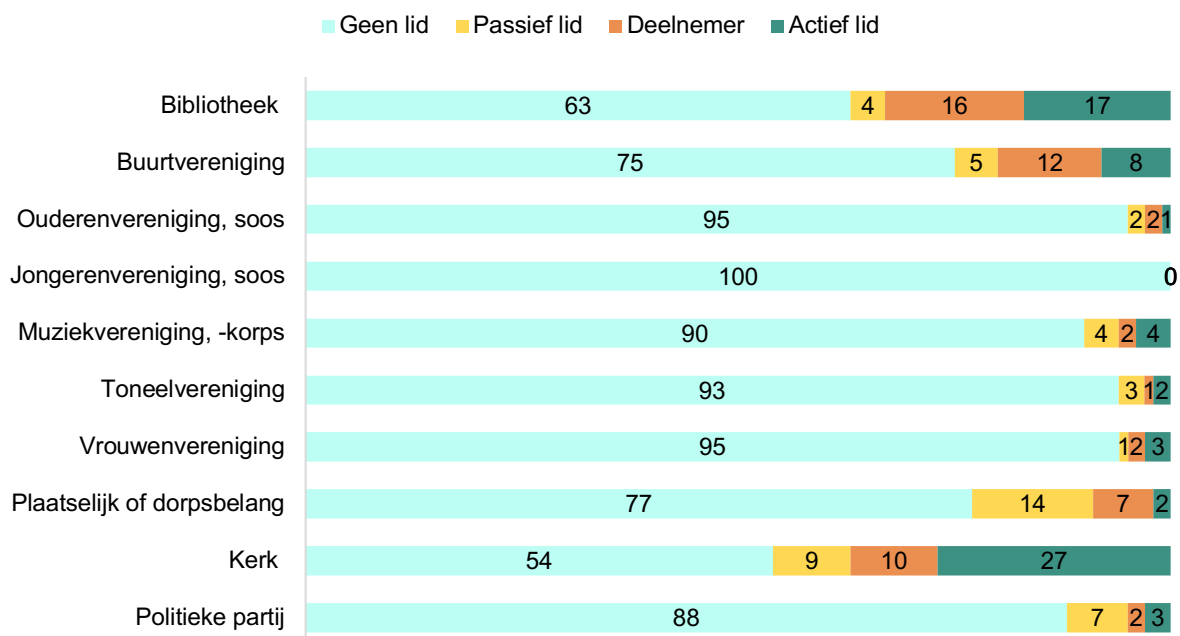
5.1 Lidmaatschap maatschappelijke organisaties in Ureterp

Voor dit onderdeel is bevestigd of respondenten passief lid (alleen als lid ingeschreven), deelnemer (ook deelnemen aan activiteiten), actief lid (bestuursfunctie/organiseren van activiteiten) of geen lid zijn van een maatschappelijke organisatie in hun dorp.

In Ureterp valt op dat relatief veel respondenten lid zijn van de kerk (46%). Aanwezigen tijdens het dorpsgesprek geven aan dat Ureterp ook wel de 'bible belt van Friesland' wordt genoemd: *"Het meeste is ook nog in driefvoud, christelijk, openbaar en gereformeerd."*

Daarnaast geven een aantal respondenten aan actief te zijn bij de bibliotheek, de buurtvereniging en het plaatselijk belang. Plaatselijk belang vraagt zich af hoe het kan dat er zo weinig respondenten lid zijn van het plaatselijk belang. *"Het lijkt erop dat hoe groter het dorp, hoe minder mensen lid zijn van Plaatselijk Belang."* Aanwezigen geven ook nog aan dat de ijsbaan veel leden heeft. Deze staat hier nu niet genoemd.

Lidmaatschap maatschappelijke organisatie



De percentages respondenten wat aangeeft lid te zijn van een maatschappelijke organisatie komen in grote lijnen overeen met de percentages van vier jaar geleden.

5.2 Vrijwilligers in Ureterp

34% van de respondenten geeft aan als vrijwilliger actief te zijn. Zij zijn, in allerlei verschillende functies, onder andere actief bij:

- Zorgorganisaties;
- Kerk;
- Sportverenigingen;
- Oerrock;
- Opvang van vluchtelingen;
- Voedselbank;
- Verschillende stichtingen;
- Plaatselijk belang/dorpsbelang;
- Buurtvereniging;
- MFC De Wier;
- Stembureau;
- Intocht van Sinterklaas;
- De Zonnebloem;
- VVE bewonersvereniging;
- Code Hans;
- Bibliotheek;
- School.

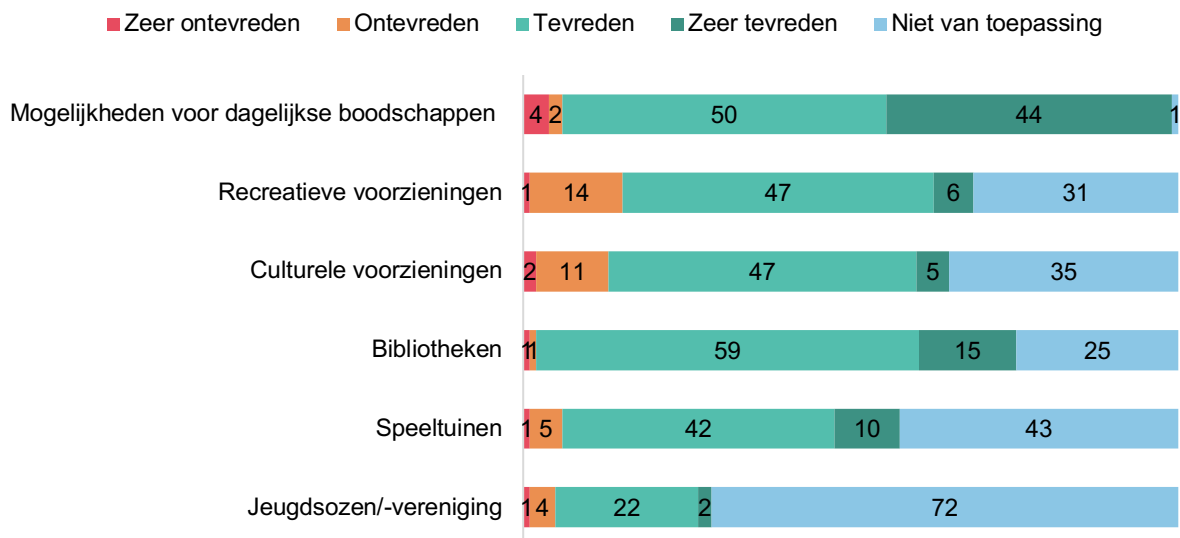
5.3 Tevredenheid over voorzieningen in Ureterp

Tevredenheid over diverse voorzieningen

Over het algemeen zijn de respondenten uit Ureterp erg tevreden over de voorzieningen in het dorp. Met name over de mogelijkheden voor dagelijkse boodschappen zijn veel respondenten tevreden tot zeer tevreden (94%). Een klein deel geeft aan ontevreden te zijn over de recreatieve voorzieningen in Ureterp (14%): *“Er worden te weinig feestjes georganiseerd, wel Oerrock. Er is geen horeca, restaurants en terrasjes. Het mag wel wat gezelliger worden in het dorp, dan blijven mensen ook plakken.”*

Er zijn ook relatief veel respondenten tevreden over de bibliotheek (74%). Dit wordt ook bevestigd tijdens het dorpsgesprek: *“Ik ben gek met de bibliotheek, trouwe klant. Er komen ook veel oude mensen. Zitten daar te kletsen en koffie te drinken.”*

Tevredenheid over diverse voorzieningen

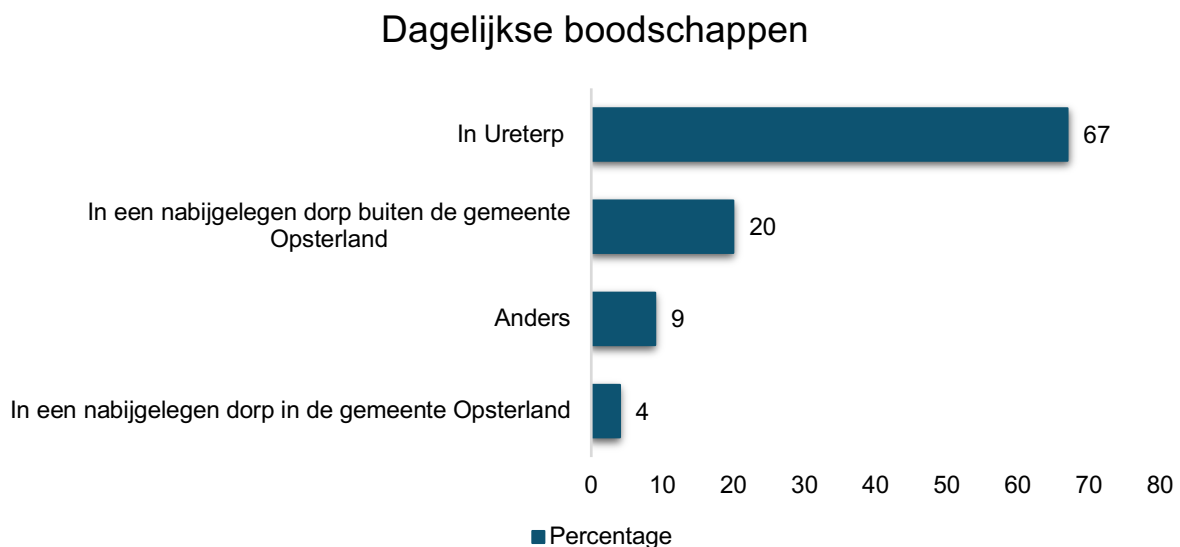


Tijdens het dorpsgesprek wordt aangegeven dat bijna iedere wijk een speeltuin heeft. *“Als er een nieuwe wijk komt, komt er ook een speeltuin. Er zijn leuke toestellen. Het is ook belangrijk, er moet gelegenheid zijn om te spelen.”* Wel geven de aanwezigen aan dat er geen speeltuincommissie meer is. Er wordt nu bekeken of ze het samen kunnen gaan beheren, hier is een gesprek over gevoerd met de gemeente.

Een klein deel van de respondenten is ontevreden over de jeugdsoos (5%). Dit kan volgens de aanwezigen van het dorpsgesprek ook komen doordat de soos weinig open is. Ook is het volgens hen lastig vrijwilligers te krijgen.

Dagelijkse boodschappen

De meeste respondenten doen hun boodschappen in Ureterp (67%). Daarnaast geeft 20% aan naar een nabijgelegen dorp buiten Opsterland te gaan. Bij de open antwoorden wordt bijvoorbeeld Drachten genoemd. Ook geven respondenten aan dat zij boodschappen thuis laten bezorgen. Respondenten missen en Aldi en een Lidl in Ureterp.



Gemiste voorzieningen in dorp

27% van de respondenten geeft aan voorzieningen in Ureterp te missen. De volgende voorzieningen worden hierbij genoemd:

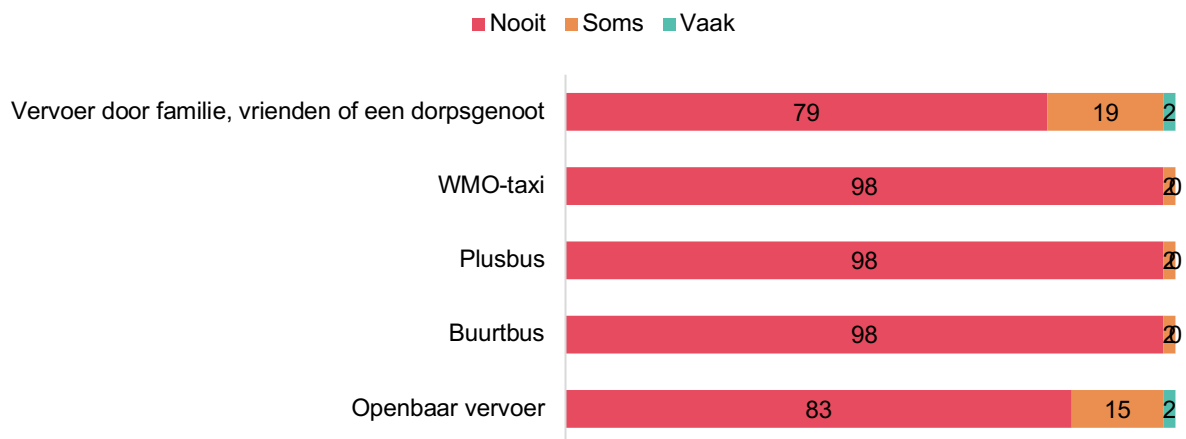
- Zwembad;
- Verschillende winkels, zoals een Aldi, Lidl, een groenteboer, een Kruidvat, Hema, kluswinkel, schoenenwinkel en een opticien. Ook geven respondenten aan behoefte te hebben aan winkels die op zondag open zijn.
- Een fitnesscentrum (of buitenfitness), sport voor de jongste jeugd, een skatepark, speeltuinen en een klimpark;
- Een dagelijks fysiek bereikbaar aanspreekpunt voor dorpswensen;
- Vuilnisbakken (voor hondenpoep) en een milieustraat;
- Horeca, zoals leuke restaurants en plekjes waar toeristen een kopje koffie kunnen drinken;
- Een schouwburg of bioscoop;
- Laadpalen voor de elektrische auto;
- Bankjes voor ouderen om op te rusten tijdens het wandelen;
- Een betere busaansluiting.

5.4 Vervoersmogelijkheden

Gebruik diverse vervoersmogelijkheden

Het merendeel van de respondenten maakt nooit gebruik van onderstaande vervoersmogelijkheden.

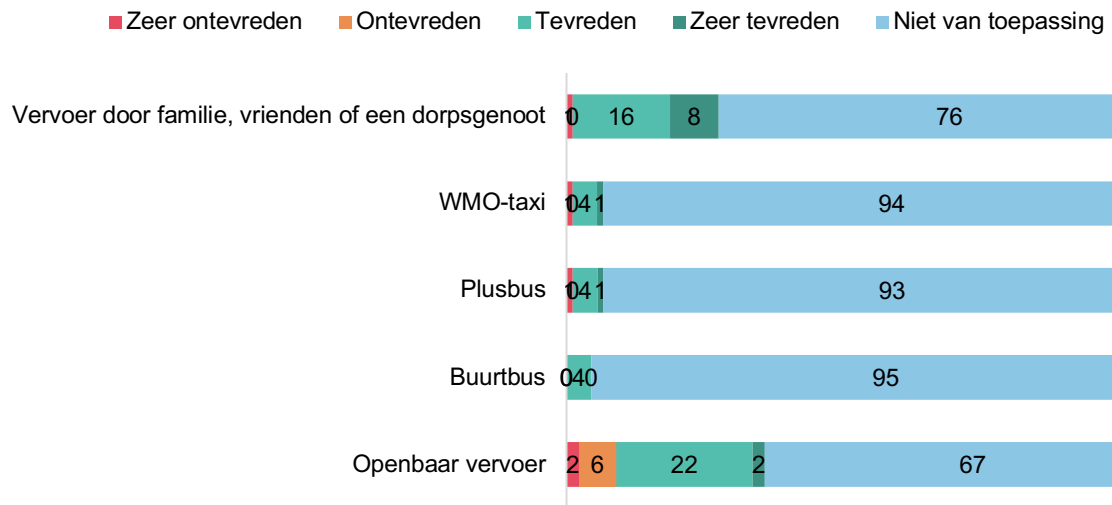
Gebruik diverse vervoersmogelijkheden



Tevredenheid over de vervoersmogelijkheden

Voor veel respondenten is de vraag over hoe tevreden zij zijn over de vervoersmogelijkheden niet van toepassing. Dit komt doordat zij in de vorige vraag al hebben aangegeven dat zij hier vrijwel nooit gebruik van maken. Een klein deel geeft aan ontevreden te zijn over het openbaar vervoer (8%).

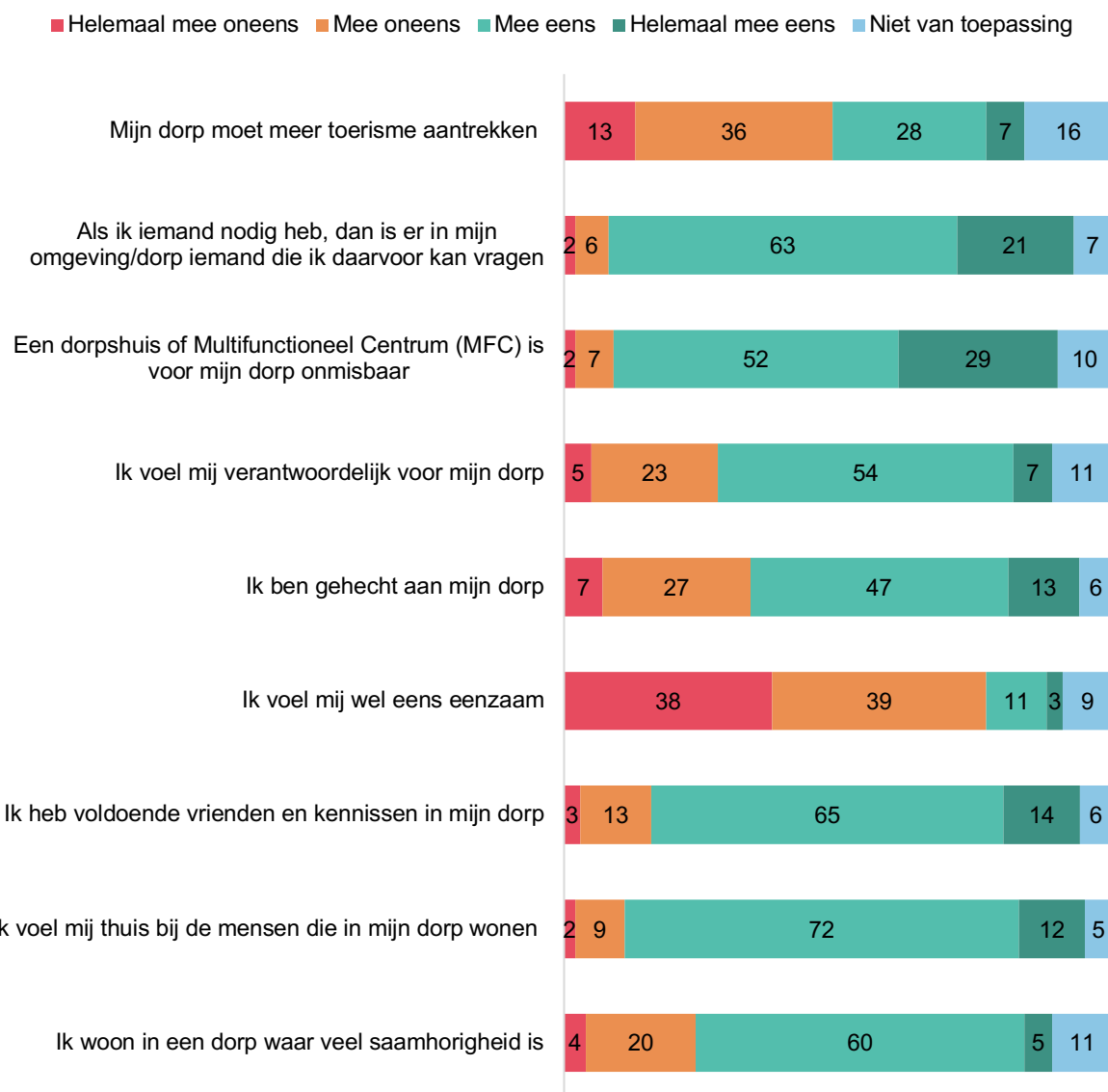
Tevredenheid over de vervoersmogelijkheden



5.5 Verbinding inwoners met het dorp Ureterp

Om te onderzoeken hoe de respondenten uit Ureterp denken over de verbinding met hun dorp is een aantal stellingen aan hen voorgelegd. Zij konden aangeven in hoeverre zij het hiermee eens of oneens zijn.

Verbinding met het dorp



Het valt op dat er veel saamhorigheid wordt ervaren in Ureterp (65%). Ook voelen respondenten zich thuis in hun dorp en hebben zij voldoende vrienden en kennissen. Zo'n 80% van de respondenten is het (helemaal) eens met deze stellingen. Deze resultaten komen in grote lijnen overeen met de percentages van vier jaar geleden.

14% van de respondenten geeft aan zich wel eens eenzaam te voelen. In de analyse is geen oververtegenwoordiging van een bepaalde leeftijdscategorie te zien in Ureterp. Respondenten die aangeven zich wel eens eenzaam te voelen, zijn van allerlei leeftijden. Tijdens het dorpsgesprek vragen aanwezigen zich af of eenzaamheid ook te maken heeft met de

coronatijd. Er zijn wel voorzieningen in Ureterp die aandacht besteden aan eenzaamheid, zoals De Ynrin, de kerk, De Lijte en het dorpssteunpunt.

34% van de respondenten is in mindere mate gehecht aan het dorp Ureterp en 49% vindt niet dat het dorp meer toerisme aan moet trekken. Aanwezig tijdens het dorpsgesprek denken dat deze respondenten misschien bang zijn voor overlast en dat het dan minder rustig is in het dorp. Aan de andere kant is meer toerisme wel goed voor de voorzieningen in het dorp denken zij.

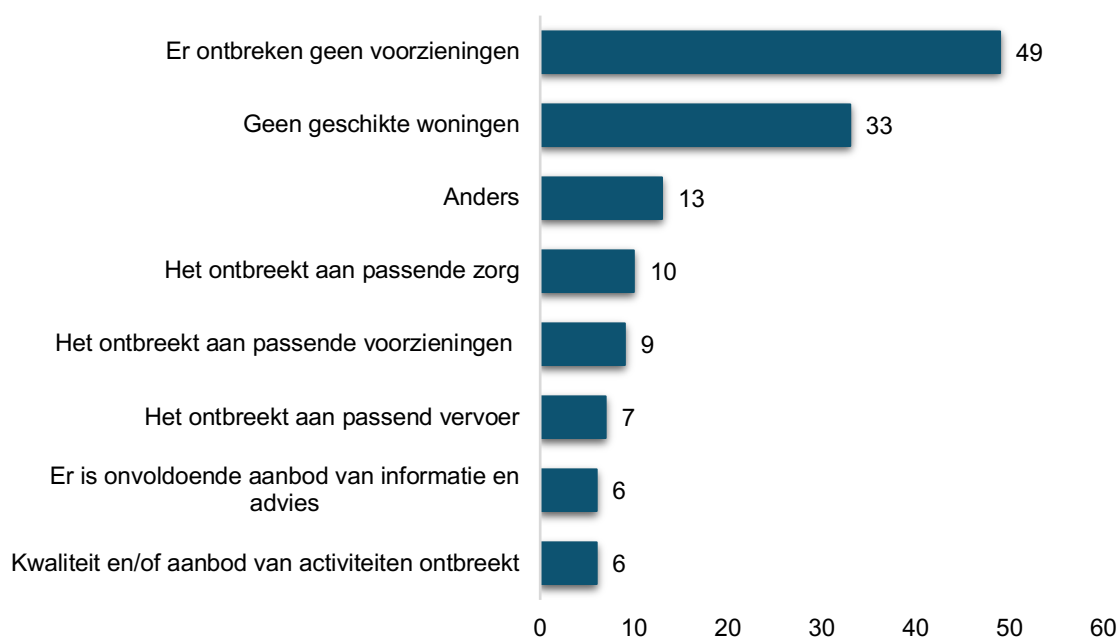
6 Zorg in Ureterp

In dit hoofdstuk wordt gekeken naar de mogelijkheden voor zelfstandig wonen in Ureterp voor oudere mensen en mensen met een beperking. Daarnaast zijn respondenten bevraagd op waar zij zich toe wenden wanneer zij vragen hebben over bepaalde thema's.

6.1 Zelfstandig wonen in Ureterp

De meeste respondenten in Ureterp geven aan dat er geen voorzieningen voor ouderen of mensen met een beperking worden gemist (49%). 33% vindt dat er geen geschikte woningen zijn. Bij 'anders' geven respondenten aan hier onvoldoende zicht op te hebben. Daarnaast wordt genoemd dat het in Ureterp ontbreekt aan banken (in parken) voor oudere dorpsbewoners en ook het onderhoud van de trottoirs kan beter. Ook geven respondenten aan dat de gemeente geen mogelijkheid biedt om een pre-mantelzorgwoning te plaatsen. Ook zou een groter winkelbestand volgens een respondent beter zijn voor oudere inwoners: *“Sociale contacten in de winkel worden vaak onderschat, vooral door oudere mensen.”*

Zelfstandig wonen in Ureterp



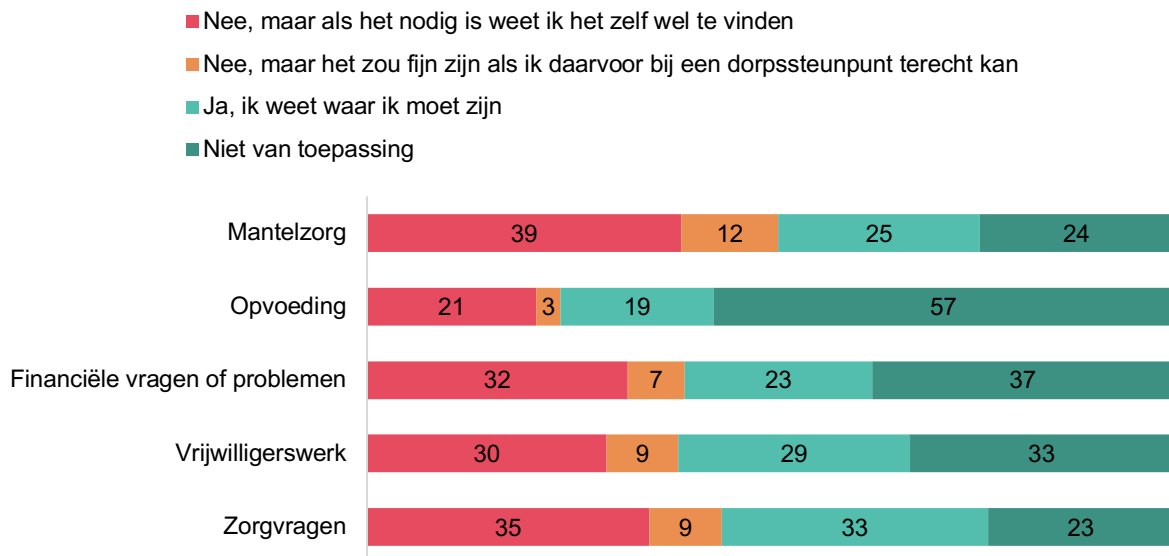
In de open antwoorden wordt ook genoemd dat er te veel woningen voor senioren gebouwd zijn die door jonge mensen worden gebruikt. Dit is ook tijdens het dorpsgesprek naar voren gekomen: *“Veel seniorenwoningen zijn in gebruik bij jonge mensen, er is geen toewijzingsbeleid.”*

6.2 Ondersteuningsmogelijkheden in Ureterp en de gemeente

Vraag & antwoord

De meeste respondenten geven aan op dit moment nog niet precies te weten waar zij met bepaalde vragen terecht te kunnen. Maar zij weten dit zelf wel te vinden, mocht dit nodig zijn. Daarnaast weet een aanzienlijk deel van de respondenten al wel waar zij moeten zijn.

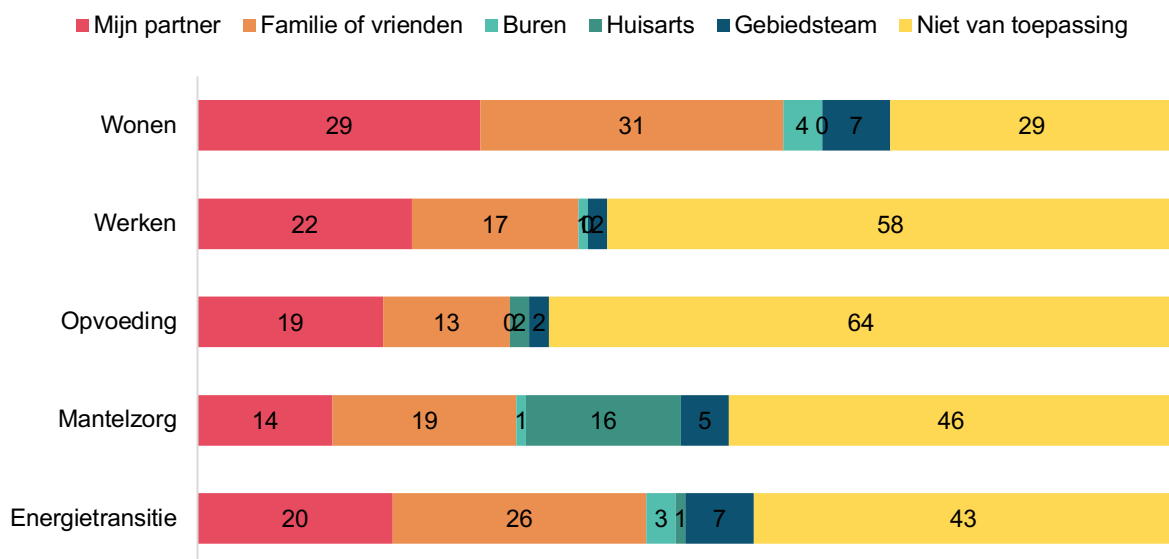
Is bekend waar inwoners met vragen terecht kunnen?



Wie heeft het antwoord?

Wanneer van toepassing, worden de meeste vragen in eerste instantie binnen de eigen omgeving gesteld. Respondenten gaan hierover het gesprek aan met hun partner, familie of vrienden.

Wie heeft het antwoord?



7 Nabranders

Aan het einde van de vragenlijst kregen respondenten de mogelijkheid om aan te geven of zij nog onderwerpen gemist hebben of dat zij nog iets anders kwijt willen. In dit hoofdstuk beschrijven we de belangrijkste onderwerpen die uit de antwoorden naar voren komen.

1. **Onderhoud** straten, trottoirs, groen en parkeerplaatsen. Veel respondenten geven aan dat zij vinden dat dit verbeterd kan worden. Ze geven aan dat er veel onkruid bij parkeerplekken groeit en dat het groen over de trottoirs heen hangt. Dit zorgt voor respondenten voor een rommelige en onverzorgde uitstraling van het dorp. Oudere respondenten geven aan dat het hierdoor moeilijker is om met een rollator door het dorp te lopen. Tijdens het dorpsgesprek herkent men dit signaal. Wel geven zij aan dat na contact met de gebiedscoördinator hierover er snel en adequaat wordt gereageerd. Ook de app voor het doen van meldingen in de openbare ruimte werkt goed. Zowel tijdens het dorpsgesprek als in de dorpspiegels geven respondenten daarnaast aan dat er veel reclame-uitingen langs de wegen hangen, dit vertroebelt het uitzicht volgens de aanwezigen van het dorpsgesprek.

“Ik vind het belangrijk om te weten hoe de gemeente het onderhoud pleegt. We zien vaak diensten door de straat komen en er niets uitvoeren. Ik mis dus informatie wat en waar de uitvoerende diensten bezig gaan en zijn.”

(Quote respondent dorpspiegels)

2. Er wordt door verschillende respondenten aangegeven dat zij **overlast** en soms een gevoel van **onveiligheid** ervaren in Ureterp. Dit komt door te hard rijdend verkeer, bijvoorbeeld op De Feart, de Mounleane, de Weibuorren en de Dokter Prakkenleane. Respondenten ervaren ook geluidsoverlast door drempels. Daarnaast geven respondenten aan overlast te ervaren van burens, jongeren, asielzoekers, houtkachels en Oerrock. Zij geven aan dat de zichtbaarheid van handhaving hierin gemist wordt. Ook de wijkagent is bij veel respondenten niet bekend of niet zichtbaar.
3. Een aantal respondenten maakt zich zorgen over het **verdwijnen van het openbaar onderwijs** uit Ureterp.
4. **Verduurzaming van de woning** is een belangrijk thema voor een aantal respondenten. Zij vragen zich hierbij af wat de gemeente hierin kan betekenen en of het ook mogelijk is hier subsidies voor aan te vragen bij de gemeente. Ook geven zij aan dat er een duidelijk verschil is tussen inwoners met een huur- en een koopwoning.
5. **Woningbouw** is een belangrijk aandachtspunt. Respondenten vinden het belangrijk dat er meer doorstroomwoningen komen en meer sociale huurwoningen. Ook geven respondenten aan dat er meer mogelijkheden moeten komen voor pre-mantelzorgwoningen of Tiny Houses.

6. **Communicatie vanuit de gemeente** is voor veel respondenten een belangrijk punt. Met name in relatie tot de openbare ruimte geven respondenten aan dat de gemeente iets toezegt, maar dit niet altijd nakomt. Ook is er ontevredenheid over de Wmo vanuit een enkele respondent. Ook tijdens het dorpsgesprek geven aanwezigen aan dat de communicatie vanuit of met de gemeente beter kan.
7. Een **betere busverbinding** tussen Drachten en Ureterp is volgens een paar respondenten gewenst. De bus gaat twee keer in het uur vlak na elkaar. Deze wordt dus al snel gemist. Een enkele respondent geeft aan de komst van de Lelylijn liever niet te zien. Ook geeft een aantal respondenten aan graag meer reuring in het dorp te willen door de komst van meer winkels.

