

Dorpsspiegel
Lippenhuizen
Gemeente Opsterland

2022

Colofon

Dorpsspiegel 2022

Opdrachtgever
Gemeente Opsterland

Projectleiding
Jitske Algra MSc

Onderzoekers
Emma Hofman MSc
Jitske Algra MSc
Mechiel Zantema MEd'
Dr. Nienke Broeils

Eindredactie
Maaike van Dijk

Uitgave
Partoer, consultants en onderzoekers
Leeuwarden, november 2022

Inhoud

Inleiding	5
1 Algemene achtergrondinformatie	7
2 Wonen in Lippenhuizen en Opsterland	11
2.1 Woonsituatie en kenmerken van de woning	11
2.2 Verduurzaming van woningen in Lippenhuizen	13
2.3 Verhuizen uit Lippenhuizen	14
2.4 Waarom het prettig wonen is in Lippenhuizen	17
3 Onderwijs in Lippenhuizen	18
3.1 Aanbod van onderwijs in Lippenhuizen	18
3.2 Reisafstand naar onderwijsvoorzieningen	19
3.3 Kwaliteit van onderwijsvoorzieningen in Lippenhuizen	19
4 Bewegen & gezondheid	20
4.1 Sportvoorzieningen	20
4.2 Ervaren gezondheid	21
5 Ontmoeten en voorzieningen in Lippenhuizen	22
5.1 Lidmaatschap maatschappelijke organisaties in Lippenhuizen	22
5.2 Vrijwilligers in Lippenhuizen	23
5.3 Tevredenheid over voorzieningen in Lippenhuizen	23
5.4 Vervoersmogelijkheden	25
5.5 Verbinding inwoners met het dorp Lippenhuizen	26
6 Zorg in Lippenhuizen	27
6.1 Zelfstandig wonen in Lippenhuizen	27
6.2 Ondersteuningsmogelijkheden in Lippenhuizen en de gemeente	28
7 Nabranders	29

Inleiding

De dorpsspiegels

De gemeente Opsterland heeft in de jaren 2006, 2010, 2014 en 2018 de ervaren leefbaarheid in 15 dorpen in de gemeente gemeten. Het gaat om de dorpen Bakkeveen, Beetsterzwaag/Olterterp, Frieschepalen, Gorredijk, Hemrik, Jonkerslân, Langezwaag, Lippenhuizen, Luxwoude, Nij Beets, Siegerswoude, Ureterp, Terwispel, Tijnje en Wijnjewoude. Om dit op een gedegen manier te doen, maakt de gemeente gebruik van 'dorpsspiegels'. De dorpsspiegels zijn een instrument om inzicht te verkrijgen in de leefbaarheid per dorp. Plaatselijk belangen kunnen dit inzicht gebruiken voor het ontwikkelen van hun dorpsvisies. Ook voor het gemeentelijk beleid zijn de uitkomsten van de dorpsspiegels van grote waarde.

De dorpsspiegels geven per dorp en overkoepelend voor de gemeente inzicht in welke onderdelen volgens de respondenten goed op orde zijn en op welke onderdelen verbetering mogelijk is. Daar waar mogelijk, wordt ook bekeken waar het betreffende dorp of de gemeente als geheel vier jaar geleden stond.

Partoer

De gemeente Opsterland heeft onderzoeksbureau Partoer gevraagd om de dorpsspiegels voor 2022 voor te bereiden en uit te voeren. In dit proces is Partoer, in samenwerking met gemeente Opsterland, verantwoordelijk geweest voor het opstellen, het programmeren en het analyseren van de vragenlijst. Daarnaast heeft Partoer dorpsgesprekken voorbereid en geleid. Ten slotte hebben de onderzoekers van Partoer deze rapportage en de andere dorpsrapportages opgesteld.

Rapportage

De resultaten van de dorpsspiegels zijn in afzonderlijke dorpsrapportages per dorp inzichtelijk gemaakt. Daarnaast is een overall rapportage geschreven waar alle resultaten van Opsterland als geheel zijn beschreven. Relevante informatie uit de dorpsgesprekken is ook meegenomen in de rapportages.

1 Algemene achtergrondinformatie

In dit hoofdstuk leest u algemene informatie over de inwoners van Lippenhuizen die de vragenlijst tussen 16 mei en 8 juni 2022 hebben ingevuld. In Lippenhuizen is, ter aanvulling op de gegevens uit de vragenlijst, geen dorpsgesprek georganiseerd. Dit komt doordat er geen inwoners zijn die zich hiervoor hebben aangemeld. Wel is de conceptrapportage voor feedback verstuurd naar het Plaatselijk Belang van Lippenhuizen. Alle percentages in dit onderzoek zijn afgerond op hele getallen. Daardoor wijken de percentages in sommige gevallen iets af van 100 (hoger of lager).

Aantal inwoners Lippenhuizen & gemeente Opsterland inclusief respons

Dorp	Inwoners-aantal 2022	Inwoners-aantal 2018	Inwoners-aantal 2013	Inwoners-aantal 2009	Vershil 2018-2022
Lippenhuizen	1.323	1.319	1.350	1.347	+4 inwoners
Gemeente Opsterland	29.770	29.795	29.896	29.780	-25 inwoners

De vragenlijst is verzonden aan

Dorp	Aantal inwoners 2022	Verzonden brieven	Digitale respons	Schriftelijke vragenlijst	Totale respons	Responspercentage
Lippenhuizen	1.323	556	127	9	136	24%
Gemeente Opsterland	29.770	12.457	2.694	96	2.790	22%

In Lippenhuizen is een totale respons van 136 ingevulde vragenlijsten. Gedurende de vragenlijst is een aantal respondenten gestopt. Respondenten die de vragenlijst t/m vraag 20 hebben ingevuld, zijn meegenomen als respondent in de analyse. Na vraag 21 zijn in Lippenhuizen vijf respondenten gestopt met het invullen van de vragenlijst.

In 2018 zijn in Lippenhuizen 63 vragenlijsten ingevuld. In absolute aantallen zijn in Lippenhuizen in 2022 dus 73 vragenlijsten meer in gevuld dan in 2018.

Deelnemers dorpsgesprek

Aan het eind van de vragenlijst konden respondenten aangeven of zij uitgenodigd wilden worden voor een dorpsgesprek. Deze gesprekken zijn, bij interesse van inwoners, in elk dorp georganiseerd. Bij het organiseren van het dorpsgesprek bleek dat er vanuit het dorp geen animo was voor een dorpsgesprek. Later heeft er een gesprek met dorpsbelangen plaatsgevonden waar de eerste resultaten zijn besproken.

Woonduur dorp & gemeente

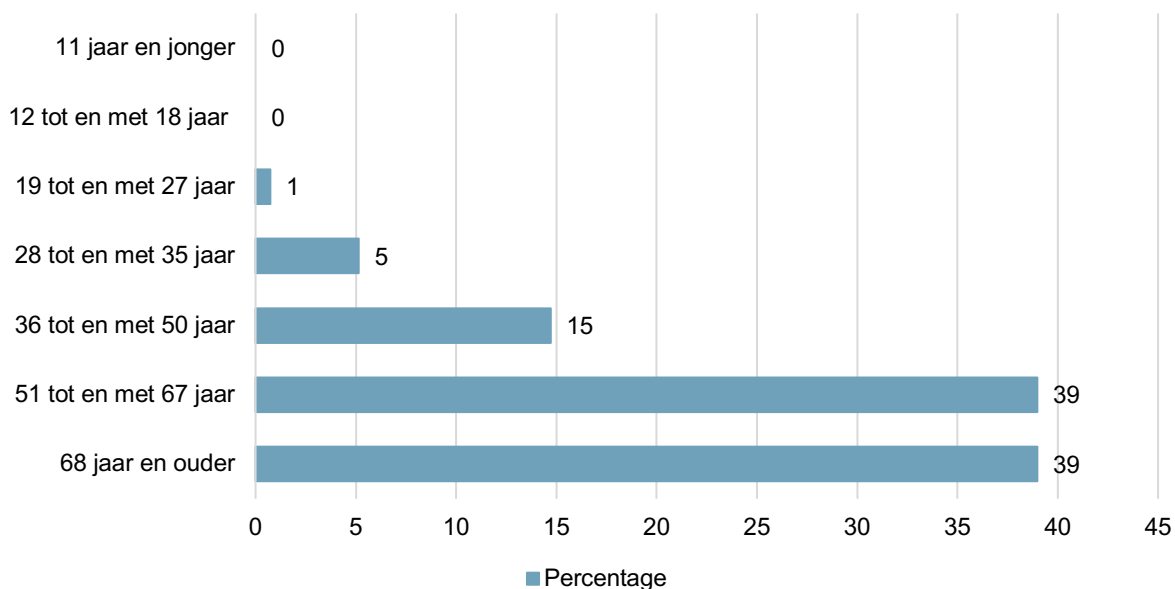
	0-2 jaar	2-5 jaar	5 – 10 jaar	10 – 20 jaar	20 jaar en langer
In het dorp Lippenhuizen	10%	11%	7%	18%	54%
In de gemeente Opsterland	7%	8%	4%	17%	64%

Hierboven is weergegeven wat de woonduur van de respondenten is in percentages. Het valt op dat het merendeel van de respondenten al langer dan 20 jaar in Lippenhuizen woont (54%). Vanuit het dorpsgesprek wordt aangegeven dat er veel belangstelling is voor het wonen in Lippenhuizen. Mensen willen graag in het dorp blijven wonen, jongere gezinnen groeien uit hun woning. Ook in Lippenhuizen zijn de huizenprijzen gestegen, nieuwe woningen zijn niet geschikt voor starters.

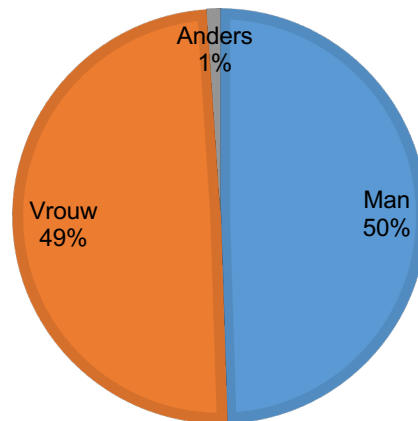
Leeftijd en geslacht

De vragenlijst is door respondenten met diverse leeftijden ingevuld. Hieronder wordt per leeftijdscategorie beschreven hoe oud de respondenten zijn. Hierin valt op dat de meerderheid van de respondenten in Lippenhuizen tussen de 51 en ouder is (78%). In 2018 was dit ook zo. Toen was 63% van de respondenten ouder dan 51 jaar.

Leeftijd



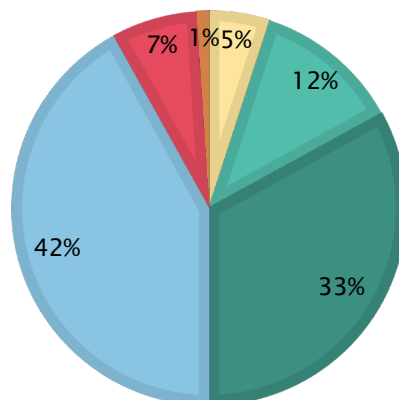
Geslacht



Hoogst genoten opleiding

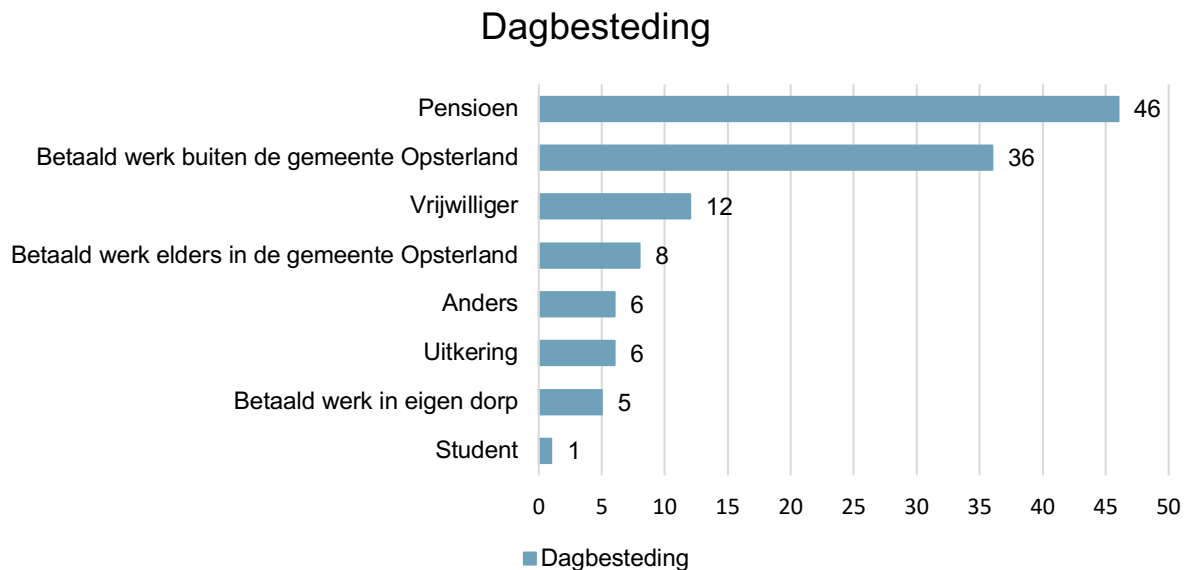
De meeste respondenten in Lippenhuizen geven aan dat zij het hbo als hoogst genoten opleiding hebben afgemaakt (42%). Daarnaast heeft 33% het mbo afgemaakt. 1% heeft geen van de genoemde opleidingen afgemaakt.

Hoogst genoten opleiding



Dagbesteding

De meeste respondenten in Lippenhuizen zijn met pensioen (46%), dit komt overeen met het gegeven dat een groot deel van de respondenten ouder dan 68 jaar is. 36% van de respondenten heeft betaald werk buiten de gemeente Opsterland. In 2019 gaf 67% van de respondenten aan werk buiten gemeente Opsterland te hebben. Doordat de steekproef en respons in 2018 anders was, hoeft dit niet te betekenen dan in absolute aantallen minder mensen buiten Opsterland zijn gaan werken vanuit Lippenhuizen. Bij 'anders' geven respondenten nog aan dat zij zzp'er zijn, geen betaald werk te hebben door arbeidsongeschiktheid of omdat de partner ook met pensioen is.



Bij deze vraag waren meerdere antwoorden mogelijk. Daardoor is het totaal van de percentages meer dan 100%.

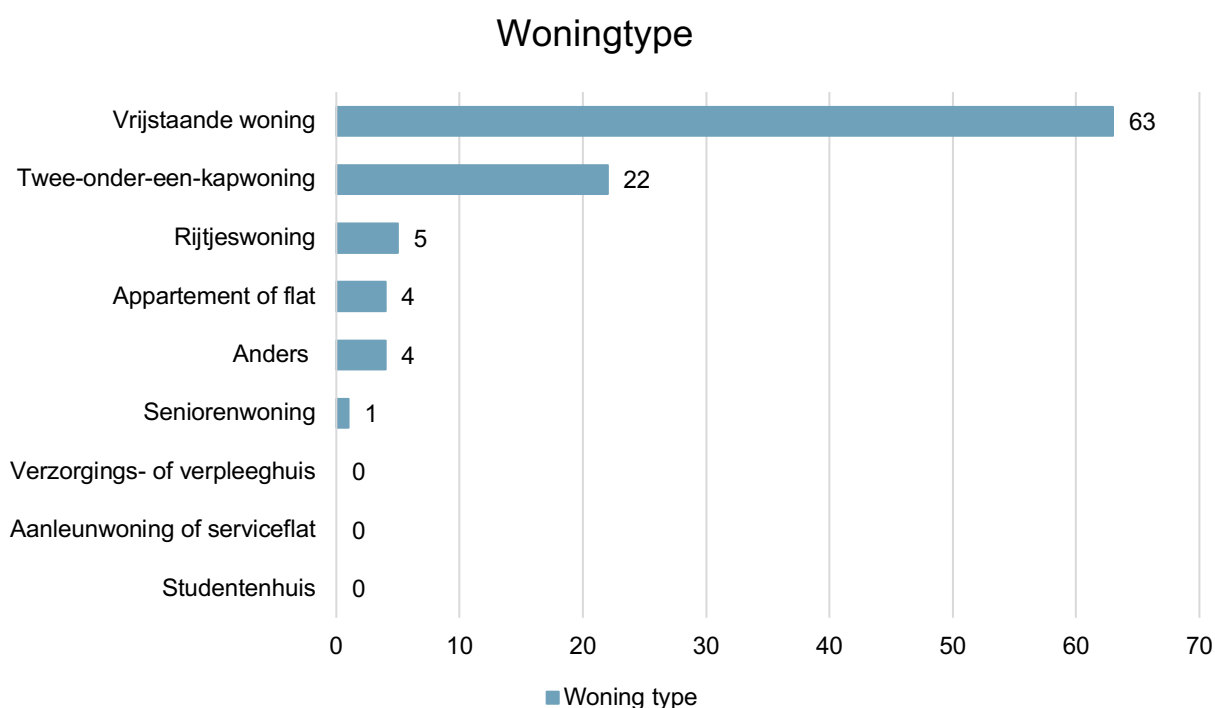
2 Wonen in Lippenhuizen en Opsterland

Dit hoofdstuk gaat in op het wonen in Lippenhuizen en Opsterland. Er zijn vragen gesteld over de woonsituatie van respondenten, verduurzaming van de woning en verhuizen.

2.1 Woonsituatie en kenmerken van de woning

Woonsituatie & huur- of koopwoning

De meeste respondenten geven aan een in een vrijstaande woning te wonen (63%), 22% woont in een twee-onder-een-kapwoning, 5% in een rijtjeswoning en 1% in een seniorenwoning. Bij 'anders' worden een (woon)boerderij, een woning met bedrijfspand, een half vrijstaande woning en een bovenwoning genoemd.

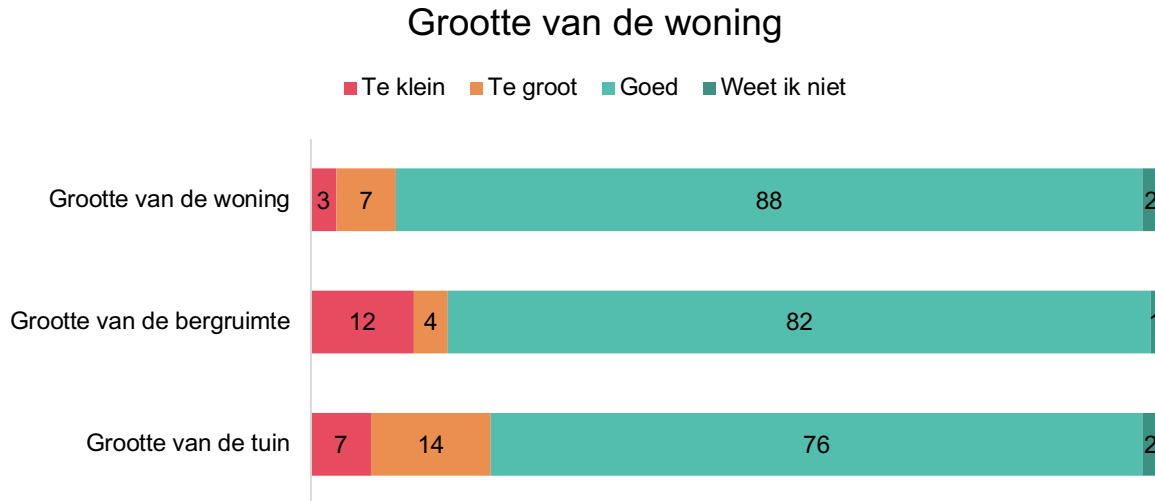


Van al deze woningen is 84 % een koopwoning en 16 % een huurwoning. De respondenten die in een huurwoning wonen, geven met name aan in een twee-onder-een-kapwoning (55%) en in een appartement of flat (27%) te wonen. De meeste respondenten met een koopwoning wonen in een vrijstaande woning (75%).

Vanuit de dorpsgesprekken blijkt dat er de afgelopen jaren veel huurwoningen verkocht zijn door de woningbouw. Er worden nog steeds huurwoningen verkocht aan particulieren.

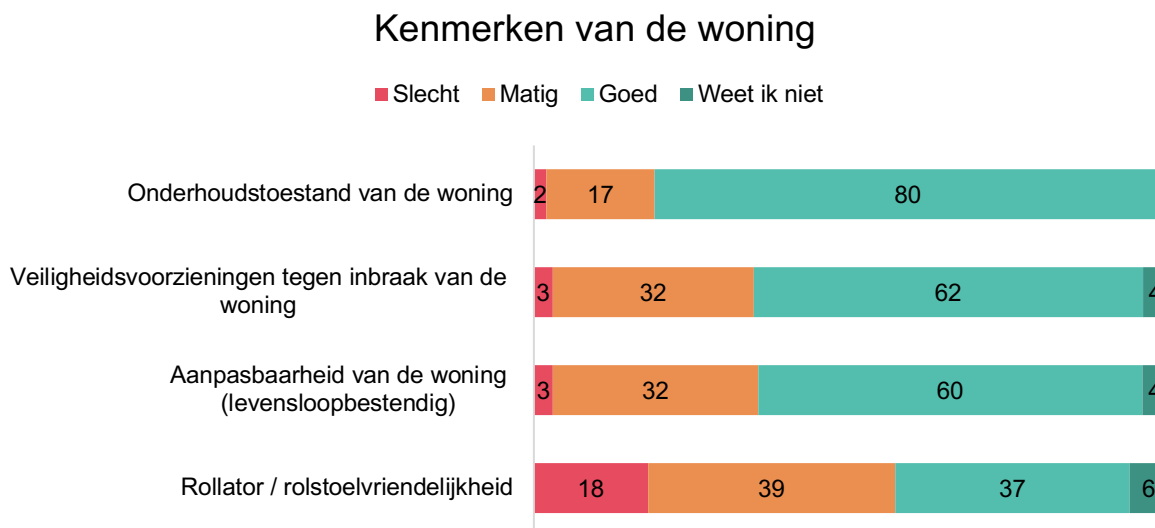
Grootte van de woning

Over het algemeen zijn respondenten tevreden over de grootte van hun woonruimte. Van de respondenten die aangeeft de grootte van de woning te klein te vinden, woont het merendeel in een huurwoning.



Kenmerken van de woning

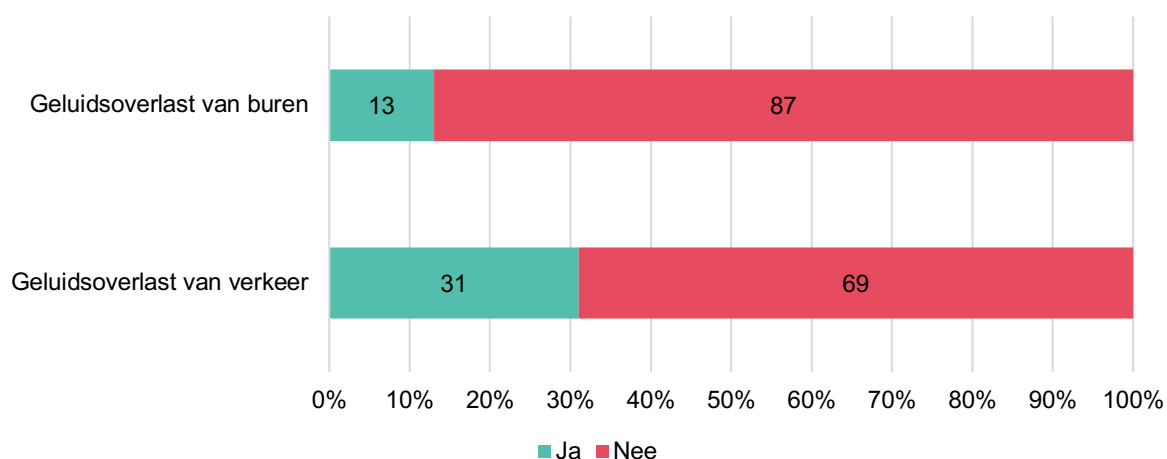
Ook de kenmerken van de woning worden door de meeste respondenten als goed bevonden. Wel valt op dat een groter percentage van de respondenten de rollator-/rolstoelvriendelijkheid van de woning als slecht tot matig beoordeelt (57%). Het merendeel van de respondenten die dit als slecht of matig beoordeelt, woont in een koopwoning.



Geluidsoverlast

Er zijn meer respondenten die geluidsoverlast van het verkeer ervaren (31%) dan van de burens (13%).

Ervaren geluidsoverlast



Vanuit dorpsbelang wordt aangegeven dat geluidsoverlast van verkeer vooral speelt op de "Buorren", hier wordt in het dorp ook veel over gesproken. Het verkeer wordt steeds zwaarder, vooral het landbouwverkeer. Verkeersremmende maatregelen helpen wel en de klinkers worden vervangen door asfalt. De verwachting is dat dit ook veel van de overlast wegneemt. Daarnaast is er nog overlast van de loonbedrijven die de kortste route door het dorp nemen, over de Schoterlandseweg. Mogelijk dat er gekeken kan worden naar beïnvloeding van de TOMTOM, dat men niet meer door het dorp gestuurd wordt. Dorpsbelang is met de gemeente in gesprek over de herinrichting van de doorgaande weg.

Waardering woning & veiligheid dorp

In Lippenhuizen beoordelen de respondenten hun woning gemiddeld met een 8,2. In Opsterland als geheel is dit een 8,1. In 2018 gaven de respondenten in Lippenhuizen hun woning gemiddeld een 8,1.

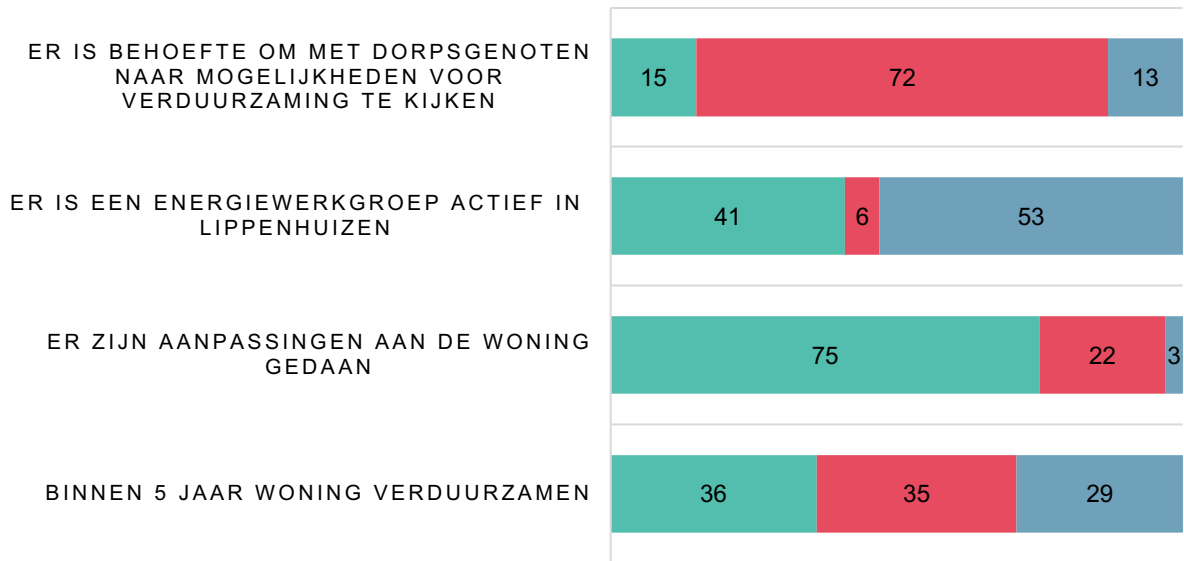
Respondenten beoordelen de veiligheid in hun dorp gemiddeld met een 7,4. In Opsterland als geheel is dit een 7,6. In 2018 gaven de respondenten in Lippenhuizen de veiligheid in hun dorp gemiddeld een 7,2.

2.2 Verduurzaming van woningen in Lippenhuizen

Een groot deel van de respondenten geeft aan al aanpassingen aan de woning te hebben gedaan op het gebied van verduurzaming (75%). 36% geeft aan dit binnen vijf jaar van plan te zijn. Van de respondenten die aangeeft binnen vijf jaar de woning te willen verduurzamen, geeft 76% aan ook al aanpassingen te hebben gedaan. Zij willen hun huis dus verder verduurzamen. 20% heeft nog geen aanpassingen gedaan en is dat binnen vijf jaar van plan. 15% van de respondenten heeft er behoefte aan om met dorpsgenoten naar mogelijkheden voor verduurzaming te kijken. Van deze respondenten woont 80% in een koopwoning en 20% in een huurwoning. Deze respondenten zijn daarnaast allemaal ouder dan 50 jaar.

Verduurzamen

■ Ja ■ Nee ■ Weet ik niet



Tijdens het dorpsgesprek is genoemd dat er inderdaad een werkgroep (de energiecoaches) actief is in het dorp. Er is huis aan huis geflyerd en er hebben stukjes in de krant gestaan. Volgens dorpsbelang is er weinig animo voor de energiecoach die bij mensen thuis kan kijken hoe er verduurzaamd kan worden.

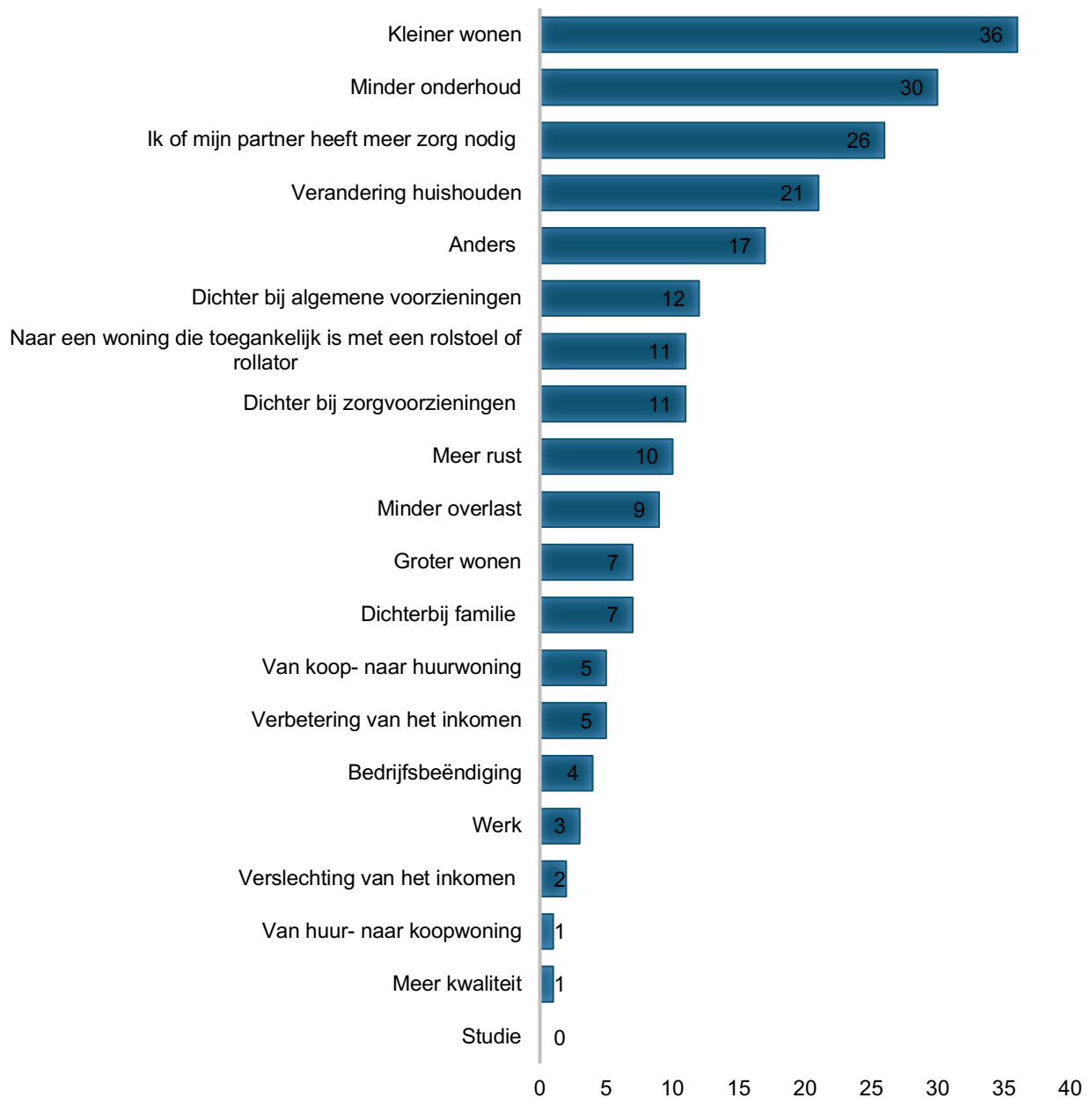
2.3 Verhuizen uit Lippenhuizen

Waarom verhuizen?

Van alle respondenten geeft 16% aan er nu aan te denken om te verhuizen. De overige 84% denkt hier nu niet over na. In 2018 gaf ook 16% van de respondenten aan verhuisplannen te hebben.

Wanneer men toch zou moeten verhuizen, lijkt de meest voor de hand liggende reden kleiner wonen (36% van de respondenten geeft dit aan). Daarna worden minder onderhoud (30%), meer zorg (26%) en verandering van huishouden (21%) als belangrijke redenen aangedragen. Bij anders worden redenen zoals vrijer wonen met meer grond om huis, een gelijkvloerse woning, meer gezelligheid in het dorp, verhuizen naar de Randstad of emigreren naar het buitenland genoemd. Ook geven respondenten aan niet te willen verhuizen.

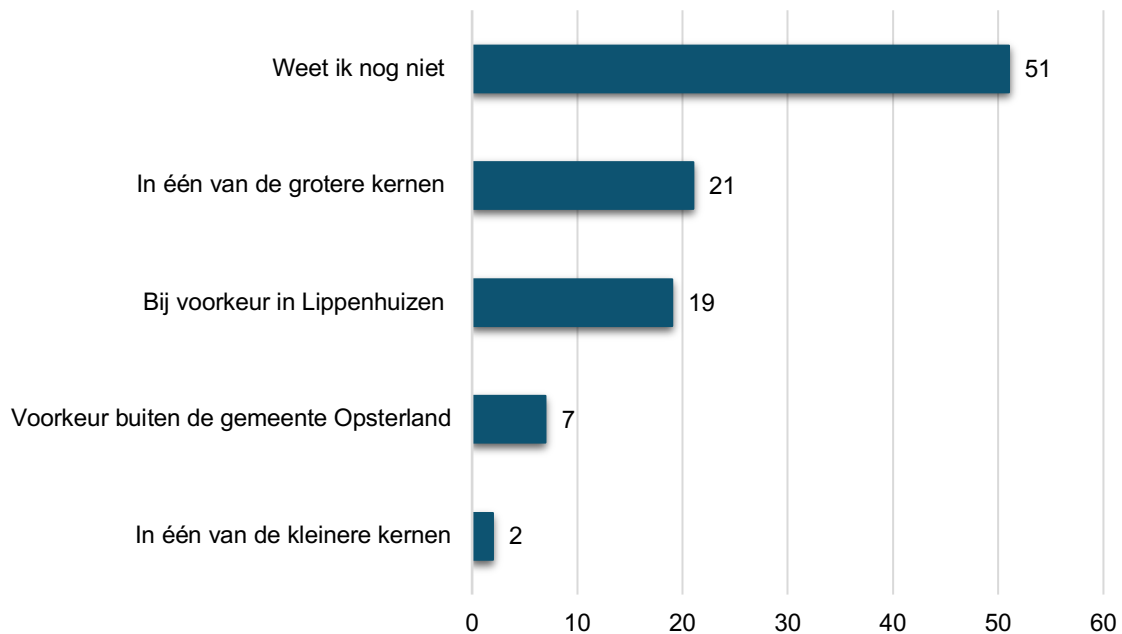
Verhuisredenen



Locatie nieuwe woonplaats

Wanneer men zou moeten verhuizen, weet het merendeel van de respondenten nog niet wat dan de nieuwe woonplaats wordt (51%). Van de respondenten geeft 21% aan bij voorkeur in één van de grotere kernen te willen gaan wonen. Vier jaar geleden gaven meer respondenten aan buiten de gemeente Opsterland te willen gaan wonen (33% tegenover 7% in 2022).

Nieuwe woonplaats

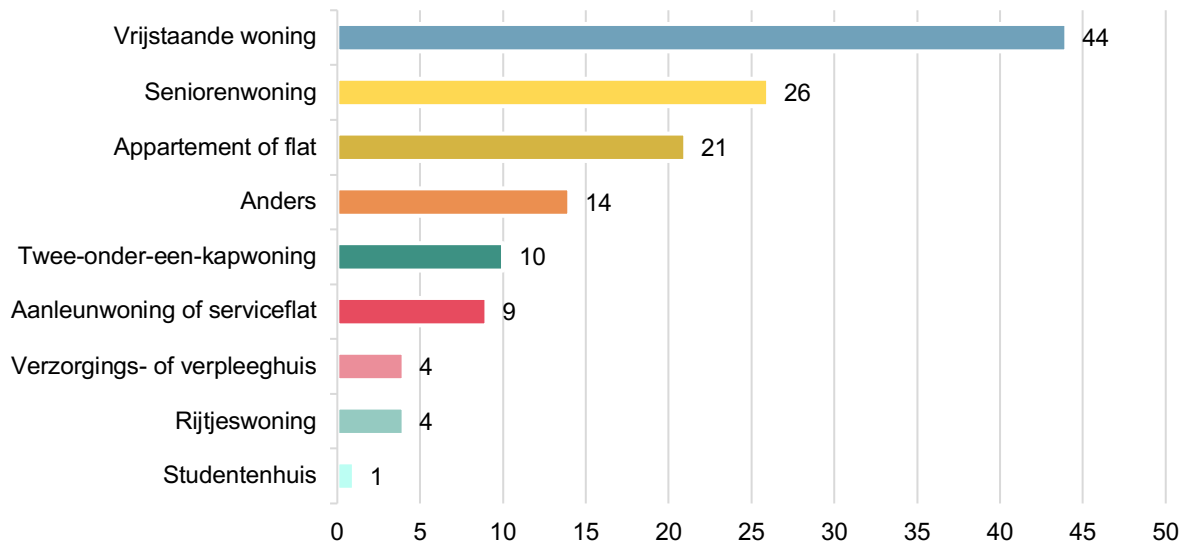


Type woning

De meeste respondenten verhuizen het liefst naar een vrijstaande woning (44%), wanneer zij zouden moeten verhuizen. 26% zou dan graag naar een seniorenwoning verhuizen. Ook een appartement of flat komt redelijk vaak naar voren (21%). Vier jaar geleden gaf ook het merendeel aan naar een vrijstaande woning te willen verhuizen (70%). Daarnaast gaf 20% aan naar een seniorenwoning te willen verhuizen en nog eens 20% naar een appartement of flat.

Bij 'anders' noemen respondenten een gezamenlijke woonvorm, kleinschalig wonen (bijvoorbeeld een Tiny House) en een hoekwoning. Ook geeft een groot deel van de respondenten aan niet te willen verhuizen.

Gewenste woning bij verhuizing



2.4 Waarom het prettig wonen is in Lippenhuizen

Hieronder volgt een greep uit de, door de inwoners van Lippenhuizen, genoemde redenen waarom het prettig wonen is in Lippenhuizen.

“Er worden vele activiteiten georganiseerd, ook speciaal voor ouderen. We voelen ons er veilig en het is er rustig. De omgeving is prachtig en je kunt vanuit Lippenhuizen heerlijk fietsen en wandelen. We hebben een dorpskrant en een buurtapp. Wanneer er een feest of activiteit wordt georganiseerd, worden we daar goed van op de hoogte gebracht.”

(Quote respondent dorpspiegels)

Het valt op dat respondent uit Lippenhuizen de rust en de ruimte in hun dorp erg waarderen. Hierdoor wonen zij hier prettig. Zij omschrijven Lippenhuizen als een gezellig en sociaal dorp, waar veel saamhorigheid is en waar veel wordt georganiseerd. Lippenhuizen heeft een rijk verenigingsleven en een gemoedelijke sfeer. Het is een kleinschalig dorp, maar alle voorzieningen die nodig zijn, zijn wel in de buurt, zoals een huisarts en een sportvoorziening. Ook vinden respondenten het fijn dat Lippenhuizen de mogelijkheid biedt om in het buitengebied te wonen. En er is een goede verbinding met het openbaar vervoer.

“Ik voel mij thuis in mijn huis en mijn omgeving, dat is het belangrijkste. De rust, het landelijke, gevoel van veiligheid. Het is wel jammer dat je niet even naar de winkel kan om een vergeten boodschap. Het zou later een probleem kunnen worden wanneer ik niet meer mobiel zou zijn en boodschappen bestellen via internet lukt niet.”

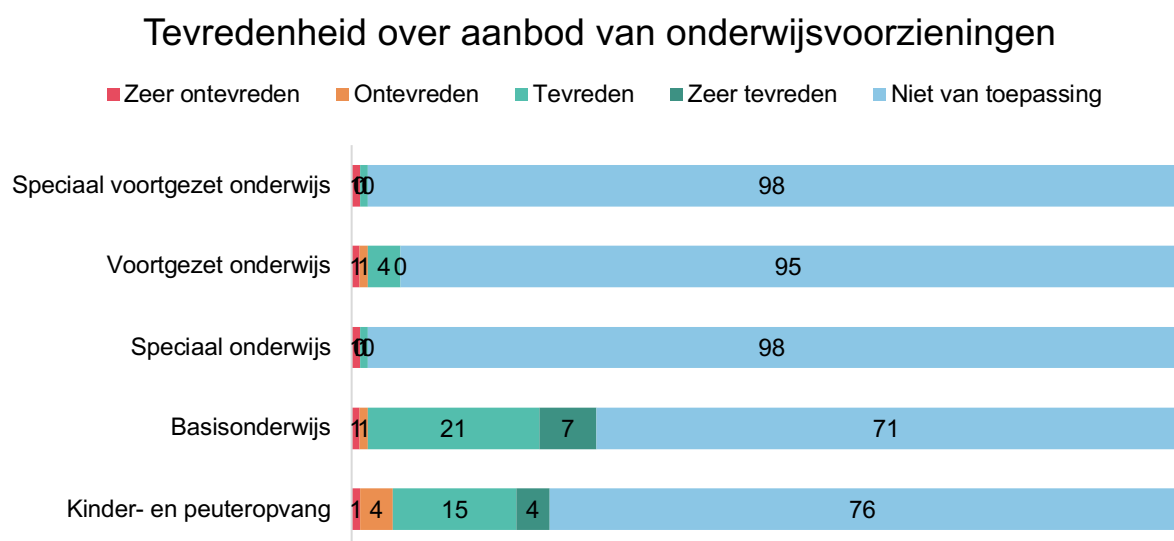
(Quote respondent dorpspiegels)

3 Onderwijs in Lippenhuizen

In dit hoofdstuk is beschreven hoe de respondenten denken over het aanbod, de reisafstand en de kwaliteit van de onderwijsvoorzieningen in Lippenhuizen. In Lippenhuizen valt het merendeel van de respondenten in de leeftijdscategorie 50+, hierdoor is bij dit onderdeel veel 'niet van toepassing' ingevuld. We kunnen ervan uitgaan dat de meeste respondenten geen schoolgaande kinderen meer hebben. Daarnaast zijn voorzieningen, zoals het speciaal voorgezet onderwijs, voortgezet onderwijs en speciaal onderwijs niet aanwezig in Lippenhuizen. Daarom is het moeilijk om gefundeerde uitspraken over dit onderdeel van het onderzoek te doen. Wel is in Lippenhuizen te zien dat met name over het basisonderwijs en de kinder- en peuteropvang relatieve tevredenheid is.

3.1 Aanbod van onderwijs in Lippenhuizen

Van de respondenten die iets kunnen zeggen over het aanbod van onderwijsvoorzieningen in Lippenhuizen is het merendeel tevreden. Met name over het basisonderwijs en de kinder- en peuteropvang geeft zo'n 20-30% aan tevreden tot zeer tevreden te zijn. Voor de overige respondenten was deze vraag niet van toepassing.

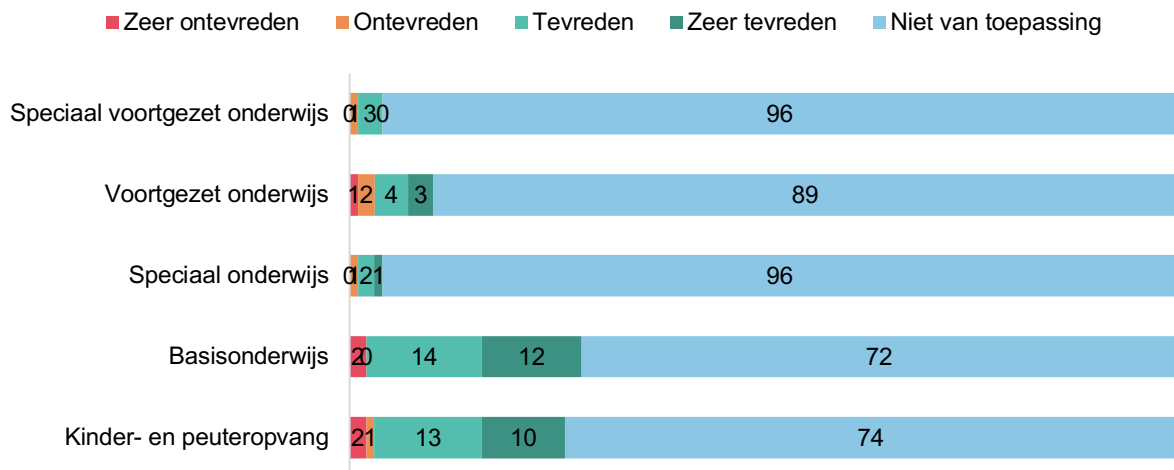


Tijdens het dorpsgesprek is aangegeven dat, hoewel er weinig mensen zijn die iets gezegd hebben over het onderwijs, het herkenbaar is dat men over het algemeen tevreden is over het onderwijs en de kinderopvang. De kinderopvang is in de vakanties gesloten, dit wordt als jammer ervaren.

3.2 Reisafstand naar onderwijsvoorzieningen

Ook de reisafstand tot onderwijsvoorzieningen is voor veel respondenten niet van toepassing. Daar waar respondenten er wel iets over kunnen zeggen, met name met betrekking tot het basisonderwijs en de kinder- en peuteropvang, is men tevreden tot zeer tevreden.

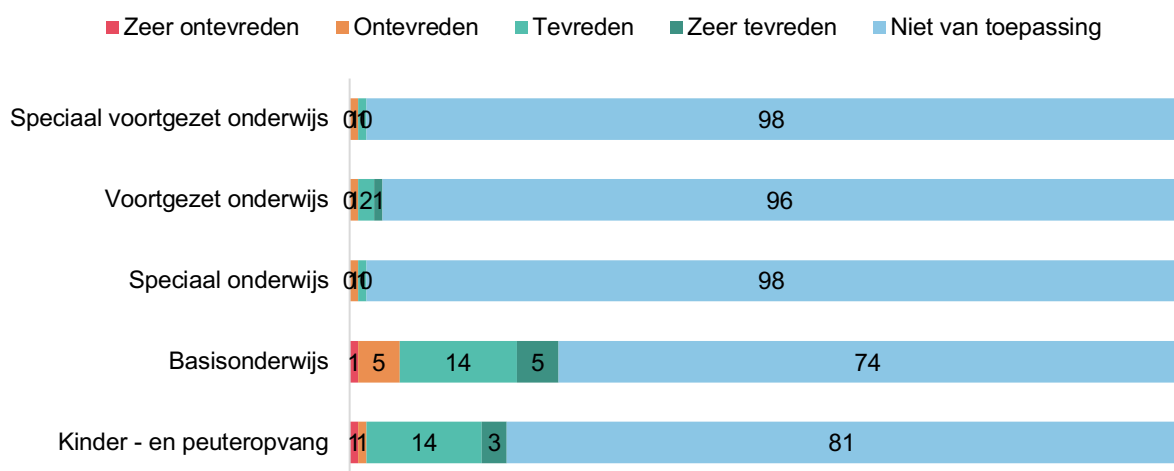
Tevredenheid over reisafstand tot onderwijsvoorzieningen



3.3 Kwaliteit van onderwijsvoorzieningen in Lippenhuizen

De meeste respondenten geven ook bij de kwaliteit van de onderwijsvoorzieningen aan dat dit niet van toepassing is voor hen. Over het basisonderwijs en de kinder- en peuteropvang is men over het algemeen tevreden tot zeer tevreden. Wel geeft 5% van de respondenten aan ontevreden te zijn over de kwaliteit van het basisonderwijs in Lippenhuizen.

Tevredenheid over kwaliteit van onderwijsvoorzieningen



4 Bewegen & gezondheid

In dit hoofdstuk is aan respondenten gevraagd of zij lid zijn van een sportvereniging, hoe zij de sportvoorzieningen in hun dorp ervaren en hoe zij hun gezondheid over het algemeen ervaren.

4.1 Sportvoorzieningen

Lidmaatschap sportvoorzieningen

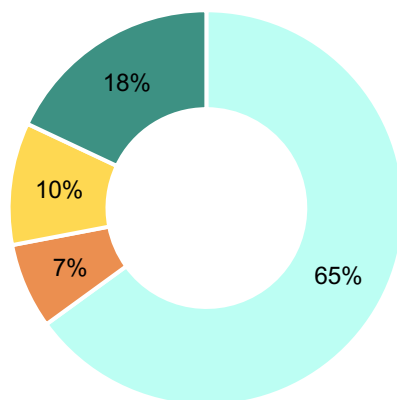
Voor dit onderdeel is bevestigd of respondenten passief lid (alleen als lid ingeschreven), deelnemer (ook deelnemen aan activiteiten), actief lid (bestuursfunctie/organiseren van activiteiten) of geen lid zijn van een sportvereniging in hun dorp.

De meeste respondenten geven aan geen lid te zijn van een sportvereniging (65%). 18% is actief lid bij een sportvereniging.

In het Lippenhuizen is het mogelijk om lid te worden van de voetbal-, gymnastiek-, volleybal-, kaats- of hardloopvereniging.

Lidmaatschap sportvereniging

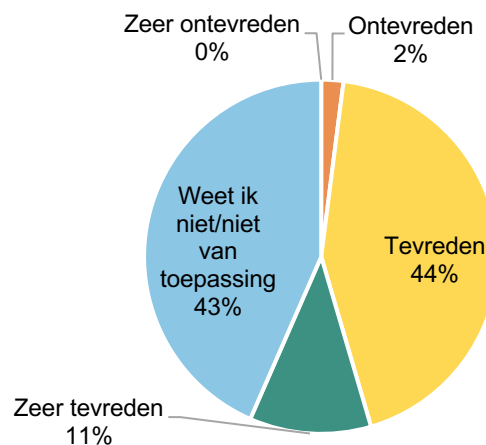
■ Geen lid ■ Passief lid ■ Deelnemer ■ Actief lid



Tevredenheid over de sportvoorzieningen

55% van de respondenten geeft aan tevreden tot zeer tevreden te zijn over de sportvoorzieningen in Lippenhuizen. Slechts 2% geeft aan ontevreden te zijn. Van de respondenten die aangeeft zeer tevreden te zijn over de sportvoorziening, is het merendeel actief lid (47%) bij een sportvereniging. Hierbij moet wel de kanttekening geplaatst worden dat het ook best mogelijk is dat zij buiten Lippenhuizen aangesloten zijn bij een sportvereniging. Het merendeel van de respondenten dat aangeeft dat deze vraag niet van toepassing is, is geen lid van een sportvereniging (76%).

Tevredenheid over sportvoorzieningen



4.2 Ervaren gezondheid

Het merendeel van de respondenten ervaart de gezondheid als goed (69%). 18% ervaart dit zelfs als uitstekend. 11% geeft aan zijn/haar gezondheid als matig te ervaren en 2% beoordeelt de gezondheid als slecht. In Opsterland als geheel ervaart 14% de gezondheid als uitstekend en 70% als goed. 1% van de respondenten over heel Opsterland ervaart zijn/haar gezondheid als slecht. Vier jaar geleden beoordeelde men de gezondheid in Lippenhuizen gemiddeld met een 7,7.

5 Ontmoeten en voorzieningen in Lippenhuizen

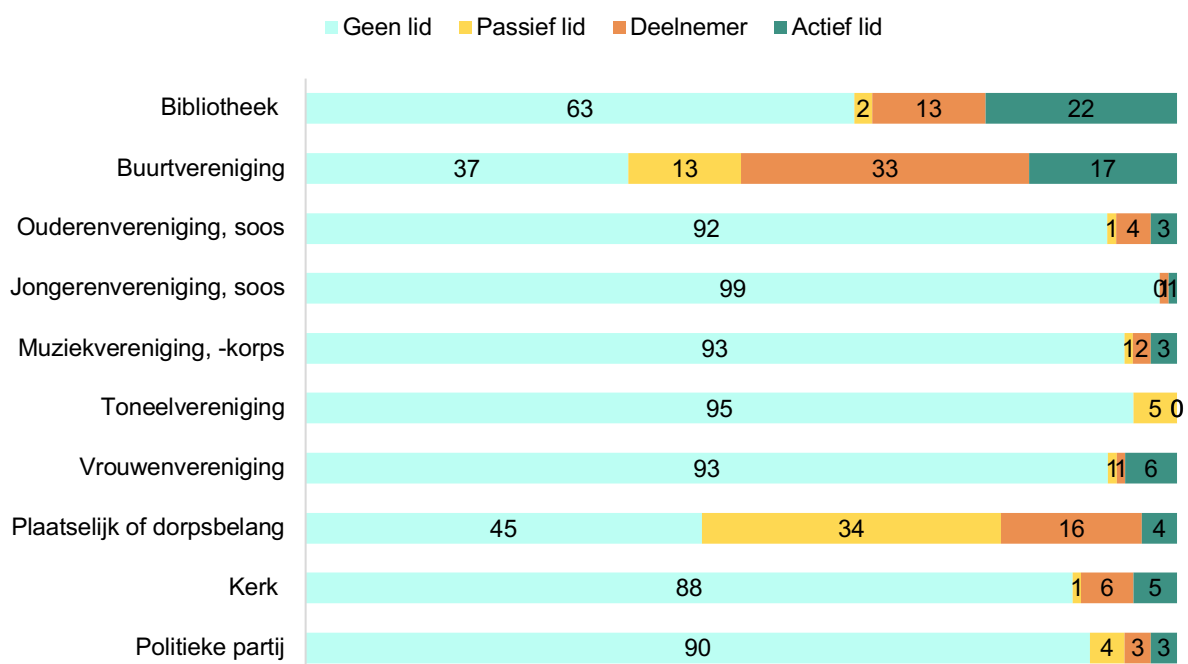
Dit hoofdstuk gaat over de maatschappelijke betrokkenheid van de inwoners uit Lippenhuizen. Er is bevestigd of zij lid zijn van maatschappelijke organisaties en of zij als vrijwilliger actief zijn. Verder is bevestigd in hoeverre inwoners van Lippenhuizen tevreden zijn over de voorzieningen in het dorp en of zij ook nog voorzieningen missen.

5.1 Lidmaatschap maatschappelijke organisaties in Lippenhuizen

Voor dit onderdeel is bevestigd of respondenten passief lid (alleen als lid ingeschreven), deelnemer (ook deelnemen aan activiteiten), actief lid (bestuursfunctie/organiseren van activiteiten) of geen lid zijn van een maatschappelijke organisatie in hun dorp.

In Lippenhuizen zijn de meeste respondenten betrokken bij de buurtvereniging (63%) en bij het Plaatselijk Belang (54%). Dit komt overeen met de percentages van vier jaar geleden. Daarnaast zijn respondenten betrokken bij de bibliotheek (37%), de kerk (12%) en de politiek (10%).

Lidmaatschap maatschappelijke organisatie



Tijdens het dorpsgesprek met dorpsbelangen is aangegeven dat veel van de pubers in Lippenhuizen naar het jeugdwerk in het dorp gaan. Dit is een actieve club. Er is geen jeugdkeet o.i.d., de jeugd kan zich verzamelen in het MFA.

5.2 Vrijwilligers in Lippenhuizen

41% van de respondenten is als vrijwilliger actief. Zij voeren verschillende vrijwilligerstaken in allerlei functies uit. Deze respondenten zijn onder andere actief bij:

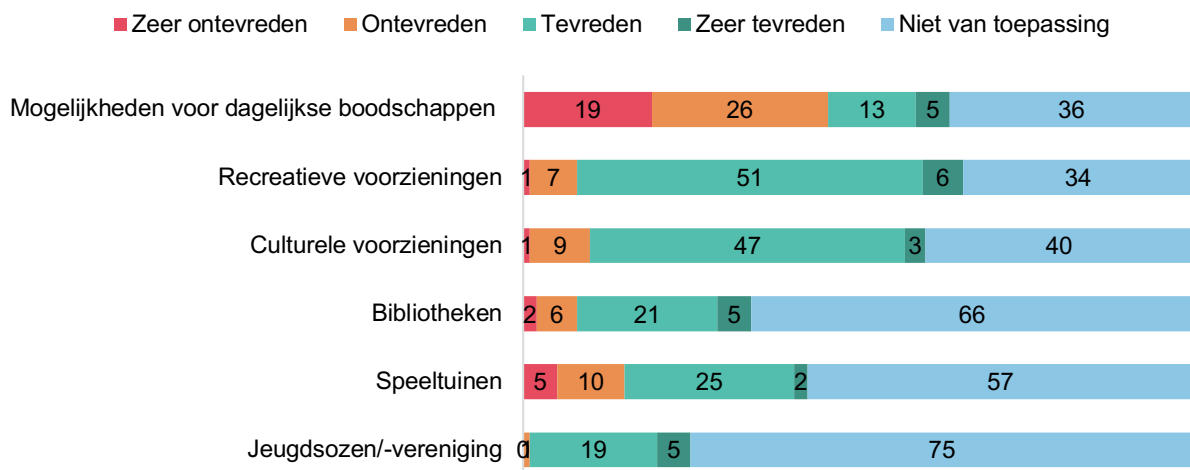
- Zorgorganisaties;
- De Zonnebloem, het Longfonds en Amnesty International;
- Vrouwen van Nu;
- De basisschool en peuteropvang;
- Sportverenigingen, zoals THOR;
- Plaatselijk Belang
- Dorpssteunpunt;
- Buurtvereniging;
- Kerk;
- Speeltheek;
- Verschillende stichtingen en verenigingen, zoals de natuurvereniging;
- Speeltuincommissie;
- Seniorweb;
- Energiecoach;
- Politiek;
- Hulp in het dorp waar en wanneer dit nodig is;
- MFA/dorpshuis;
- Dorpstuin;
- Damshûs;
- Code Hans.

5.3 Tevredenheid over voorzieningen in Lippenhuizen

Tevredenheid over voorzieningen in Lippenhuizen

Daar waar respondenten een uitspraak kunnen doen over de verschillende voorzieningen in hun dorp, zijn zij relatief positief. Alleen over de mogelijkheid voor het doen van dagelijkse boodschappen is 45% van de respondenten ontevreden tot zeer ontevreden.

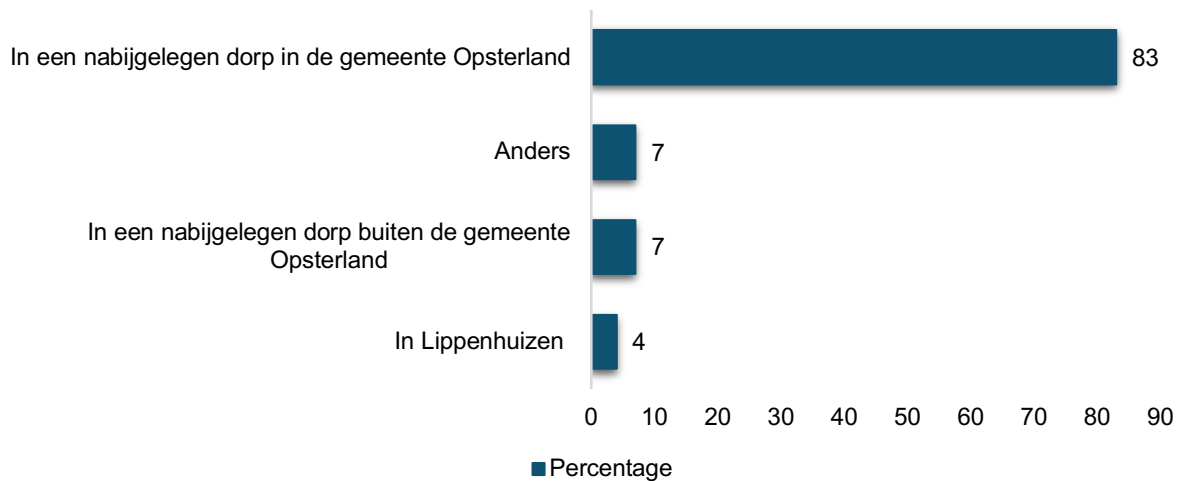
Tevredenheid over voorzieningen



Dagelijkse boodschappen

Vrijwel alle respondenten geven aan hun boodschappen in een nabijgelegen dorp in Opsterland te doen. Bij 'anders' noemen respondenten zowel Gorredijk als buiten de gemeente. Ook zijn er respondenten die de boodschappen laten bezorgen.

Dagelijkse boodschappen



Gemiste voorzieningen in dorp

50% van de respondenten geeft aan voorzieningen te missen in Lippenhuizen. De volgende voorzieningen worden hierbij genoemd:

- De meeste respondenten missen een winkel, zoals een buurtsupermarkt, een slager, bakker of een fietsenmaker;
- Een horecagelegenheid of een café;
- Een pinautomaat en brievenbussen;
- Een sporthal;
- Een tandarts;
- Uitgaansgelegenheden voor jongeren;
- Een kinderspeelplaats;
- Kinderopvang tijdens de vakanties.

*“Een kleine boodschappen winkel of een soort SRV wagen 1 à 2 x per week.
Met name voor niet mobiele ouderen (zelf ben ik nog mobiel).”
(Quote respondent dorpspiegels)*

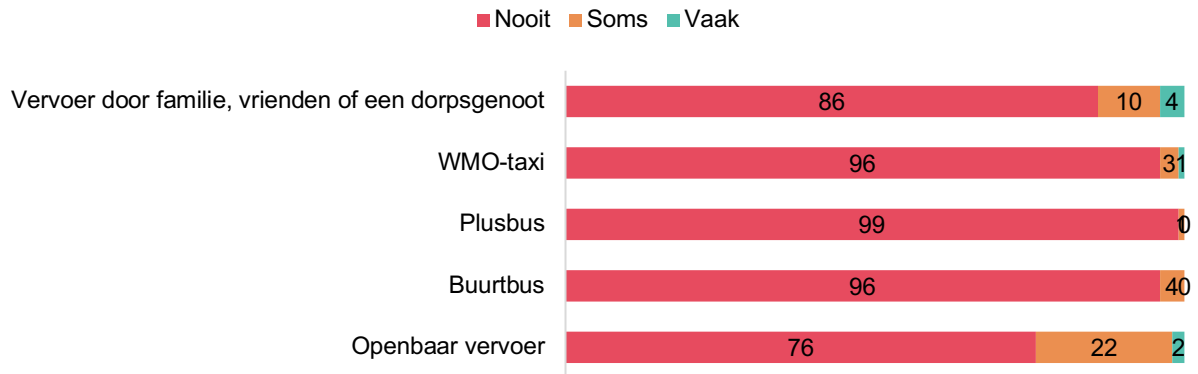
In het dorpsgesprek is aangegeven dat er een brievenbus in het dorp is, dus dat er wordt aangegeven dat er een brievenbus wordt gemist vindt dorpsbelang een beetje gek.

5.4 Vervoersmogelijkheden

Gebruik diverse vervoersmogelijkheden

Het merendeel van de respondenten maakt nooit gebruik van onderstaande vervoersmogelijkheden.

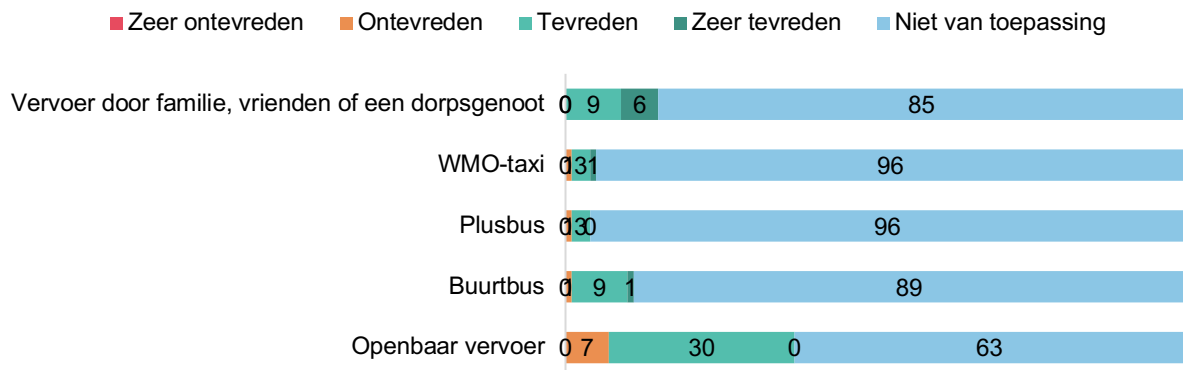
Gebruik vervoersmogelijkheden



Tevredenheid over de vervoersmogelijkheden

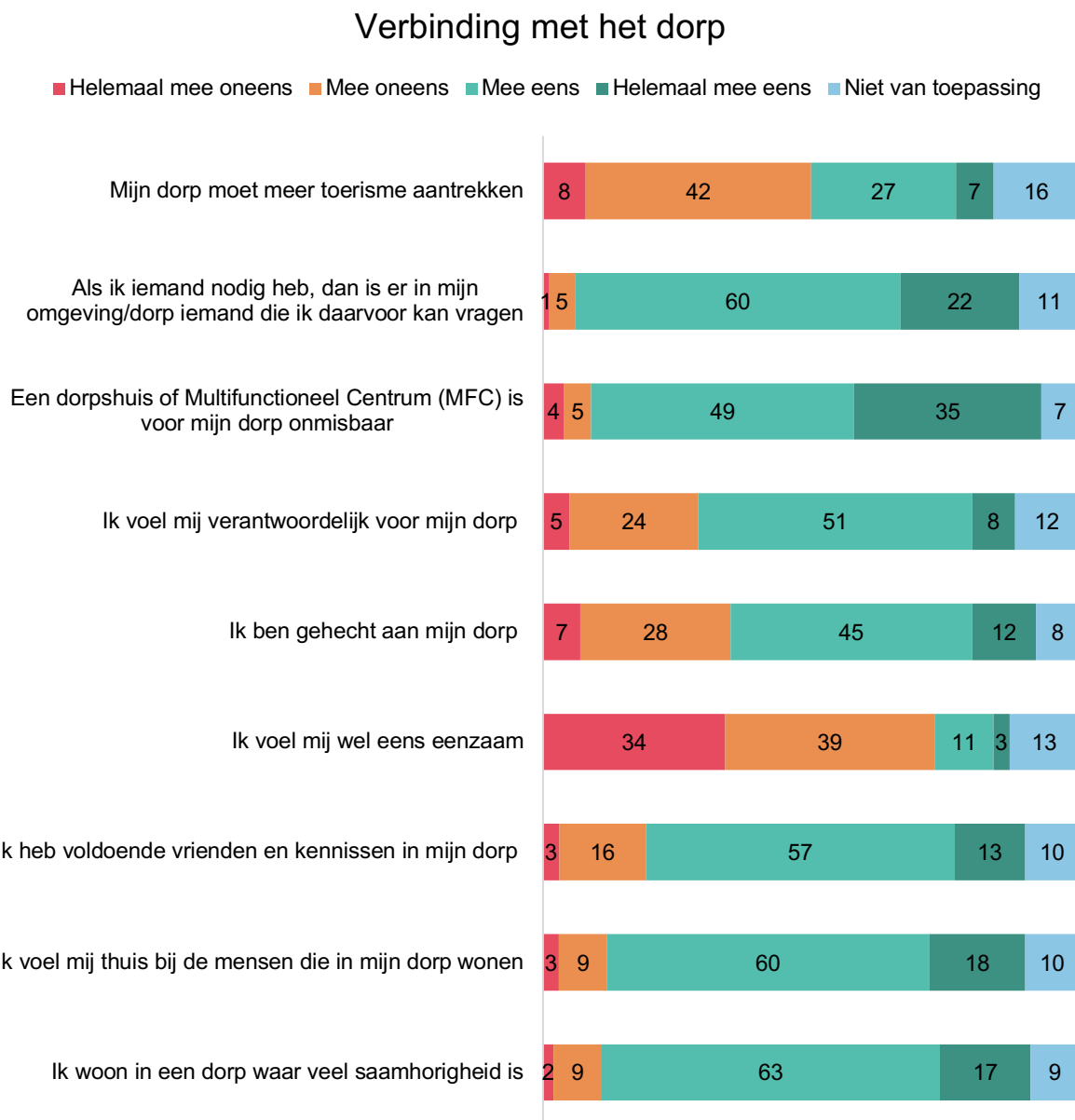
Voor veel respondenten is de vraag over hoe tevreden zij zijn over de vervoersmogelijkheden niet van toepassing. Dit komt doordat zij in de vorige vraag al hebben aangegeven dat zij hier vrijwel nooit gebruik van maken. Een klein deel geeft aan ontevreden te zijn over het openbaar vervoer (7%).

Tevredenheid over de vervoersmogelijkheden



5.5 Verbinding inwoners met het dorp Lippenhuizen

Om te onderzoeken hoe de respondenten uit Lippenhuizen denken over de verbinding met hun dorp is een aantal stellingen aan hen voorgelegd. Zij konden aangeven in hoeverre zij het hiermee eens of oneens zijn.



Het valt op dat er veel saamhorigheid wordt ervaren in Lippenhuizen. Ook voelen respondenten zich thuis in hun dorp en hebben zij voldoende vrienden en kennissen. Zo'n 80% van de respondenten is het (helemaal) eens met deze stellingen. Deze resultaten komen in grote lijnen overeen met de percentages van vier jaar geleden.

14% van de respondenten geeft aan zich wel eens eenzaam te voelen. In de analyse is geen oververtegenwoordiging van een bepaalde leeftijdscategorie te zien in Lippenhuizen. Respondenten die aangeven zich wel eens eenzaam te voelen, zijn van allerlei leeftijden. 35% van de respondenten is in mindere mate gehecht aan het dorp Lippenhuizen en 50% vindt niet dat het dorp meer toerisme aan moet trekken.

6 Zorg in Lippenhuizen

In dit hoofdstuk wordt gekeken naar de mogelijkheden voor zelfstandig wonen in Lippenhuizen voor oudere mensen en mensen met een beperking. Daarnaast zijn respondenten bevraagd op waar zij zich toe wenden wanneer zij vragen hebben over bepaalde thema's.

6.1 Zelfstandig wonen in Lippenhuizen

Respondenten geven aan dat het in Lippenhuizen ontbreekt aan geschikte woningen (38%) voor oudere mensen of mensen met een beperking. 27% van de respondenten noemt dat er geen voorzieningen ontbreken. Bij anders noemen respondenten dat er geen supermarkt is in Lippenhuizen en ook dat het busvervoer moeilijk is. Ook geven veel respondenten aan dat zij hier geen zicht op hebben vanuit hun situatie.

Zelfstandig wonen in Lippenhuizen



Tijdens het dorpsgesprek is genoemd dat Castanumstate een bepaald imago heeft waardoor het minder aantrekkelijk is. Als bewoner heb je geen tuin of buitenruimte. Mogelijk dat dit mensen tegenhoudt om daar te gaan wonen wat mogelijk weer een negatieve invloed heeft op doorstroming in het dorp.

“Wij kunnen niet verwachten dat onze overheden in elk plattelandsdorp alle voorzieningen op peil kunnen houden. In de nabije omgeving zijn voldoende voorzieningen, zowel binnen als buiten onze gemeente.”

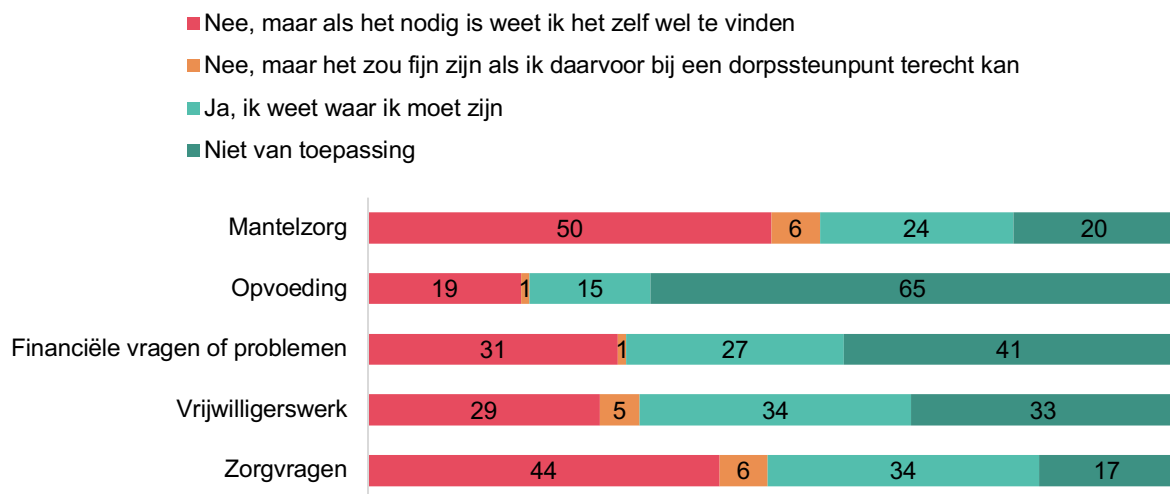
(Quote respondent dorpspiegels)

6.2 Ondersteuningsmogelijkheden in Lippenhuizen en de gemeente

Vraag & antwoord

De meeste respondenten geven aan op dit moment nog niet precies te weten waar zij met bepaalde vragen terecht te kunnen. Maar zij weten dit zelf wel te vinden, mocht dit nodig zijn. Daarnaast weet een aanzienlijk deel van de respondenten al wel waar zij moeten zijn. Met name op het gebied van vrijwilligerswerk en zorgvragen weten respondenten waar zij moeten zijn (34%).

Is bekend waar inwoners met vragen terecht kunnen?

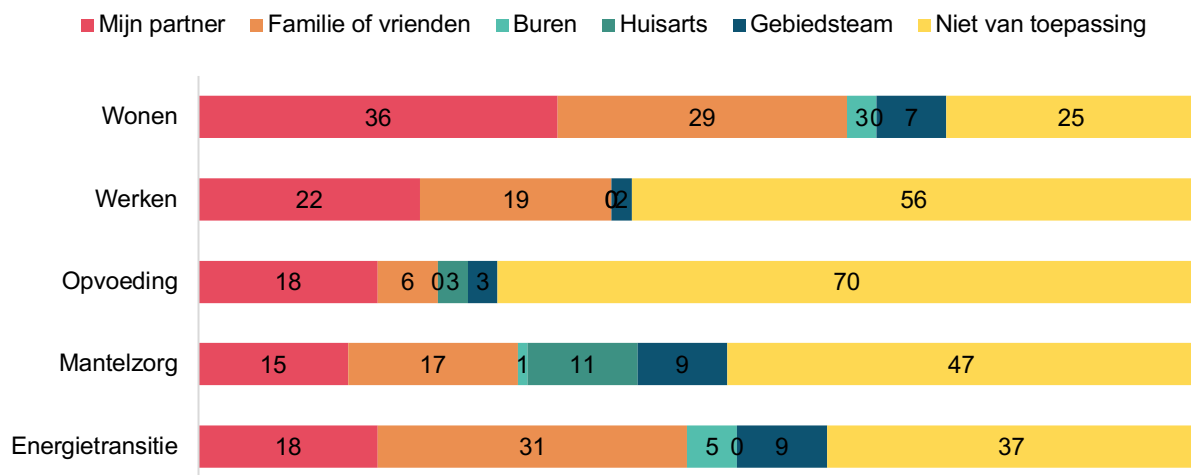


Er is wel een dorpssteunpunt, daar komen wat praktische vragen binnen. Er is weinig animo voor.

Wie heeft het antwoord?

Wanneer van toepassing, worden de meeste vragen in eerste instantie binnen de eigen omgeving gesteld. Respondenten gaan hierover het gesprek aan met hun partner, familie of vrienden.

Wie heeft het antwoord?



7 Nabranders

Aan het einde van de vragenlijst kregen respondenten de mogelijkheid om aan te geven of zij nog onderwerpen gemist hebben of dat zij nog iets anders kwijt willen. In dit hoofdstuk beschrijven we de belangrijkste onderwerpen die uit de antwoorden naar voren komen.

1. **Verkeersveiligheid** is voor veel respondenten een belangrijk punt. Zo geven zij aan veel last te hebben van landbouwverkeer. Hierdoor voelen zij trillingen in hun woning. Ook de wegen aan de vaart en direct aan woningen waar 60 km per uur gereden mag worden, ervaren respondenten als gevaarlijk. Ook vragen respondenten aandacht voor de **verlichting** in het dorp en **parkeerruimte**.

“De doorgaande weg bij ons daar wordt erg hard gereden, wij houden als ouders in het dorp vaak ons hart vast, dat zou voor ons de reden zijn om te verhuizen, wij zouden graag willen dat daar iets aan gedaan wordt. Ik weet van andere dorpsbewoners dat ze er al langer mee bezig zijn.”
(Quote respondent dorpspiegels)

2. Meer aandacht voor **onderhoud van de groenvoorzieningen** is voor respondenten belangrijk. Ook vragen respondenten aandacht voor een **actief natuurbeleid** en weidevogels.

“Meer groen (loofbomen, fruitbomen, bessenstruiken) in het dorp voor schaduw, luwte, vogels, daar worden mensen gelukkig van.”
(Quote respondent dorpspiegels)

3. De **energietransitie** en de toekomstvisie die gemeente Opsterland in dit kader heeft. Respondenten noemen dat subsidieregels op het gebied van de energietransitie op dit moment te ingewikkeld zijn. Zij zouden het fijn vinden als de gemeente hierbij ondersteunt.
4. Respondenten ergeren zich aan het feit dat **kinderen met bussen naar Gorredijk moeten om te sporten**. Dit kan nu niet in het dorp. De respondenten noemen dit geldverspilling.
5. Een aantal respondenten ervaart **overlast** door de burens en door hondenpoep op straat.
6. Respondenten maken zich zorgen over de **toenemende sierteelt of bollenteelt** in de omgeving. Zij noemen de pesticiden die hiervoor gespoten worden en de mogelijke gevolgen voor omwonenden. Tijdens het dorpsgesprek is aangegeven dat dorpsbelang zich hierin niet herkent. Er is wel lelieteelt in de omgeving maar dat is niet in Lippenhuizen.